



## ÅRSREGNSKAPET FOR REGNSKAPSÅRET 2023 - GENERELL INFORMASJON

### Enheten

Organisasjonsnummer: 916 916 094  
Organisasjonsform: Aksjeselskap  
Foretaksnavn: AARTUN TRANSPORT AS  
Forretningsadresse: Treaskjæret 5  
4200 SAUDA

### Regnskapsår

Årsregnskapets periode: 01.01.2023 - 31.12.2023

### Konsern

Morselskap i konsern: Nei

### Regnskapsregler

Regler for små foretak benyttet: Ja  
Benyttet ved utarbeidelsen av årsregnskapet til selskapet: Regnskapslovens alminnelige regler

### Årsregnskapet fastsatt av kompetent organ

Bekreftet av representant for selskapet: Tor Inge Aartun  
Dato for fastsettelse av årsregnskapet: 11.07.2024

### Grunnlag for avgivelse

År 2023: Årsregnskapet er elektronisk innlevert  
År 2022: Tall er hentet fra elektronisk innlevert årsregnskap fra 2023

*Det er ikke krav til at årsregnskapet m.v. som sendes til Regnskapsregisteret er undertegnet. Kontrollen på at dette er utført ligger hos revisor/enhetens øverste organ. Sikkerheten ivaretas ved at innsender har rolle/rettighet for innsending av årsregnskapet via Altinn, og ved at det bekreftes at årsregnskapet er fastsatt av kompetent organ.*

Brønnøysundregistrene, 29.07.2025



## Resultatregnskap

| Beløp i: NOK                                          | Note | 2023              | 2022              |
|-------------------------------------------------------|------|-------------------|-------------------|
| <b>RESULTATREGNSKAP</b>                               |      |                   |                   |
| <b>Inntekter</b>                                      |      |                   |                   |
| Salgsinntekt                                          |      | 59 145 734        | 64 913 830        |
| Annen driftsinntekt                                   |      | 2 473 105         | 734 000           |
| <b>Sum inntekter</b>                                  |      | <b>61 618 839</b> | <b>65 647 830</b> |
| <b>Kostnader</b>                                      |      |                   |                   |
| Varekostnad                                           |      | 14 424 464        | 13 196 678        |
| Lønnskostnad                                          | 2    | 14 404 746        | 13 025 806        |
| Avskrivning av driftsmidler og immaterielle eiendeler | 3    | 12 632 752        | 11 750 777        |
| Annen driftskostnad                                   | 2    | 18 297 228        | 24 966 379        |
| <b>Sum kostnader</b>                                  |      | <b>59 759 189</b> | <b>62 939 640</b> |
| <b>Driftsresultat</b>                                 |      | <b>1 859 650</b>  | <b>2 708 190</b>  |
| <b>Finansinntekter og finanskostnader</b>             |      |                   |                   |
| Annen renteinntekt                                    |      | 1 965             | 549               |
| <b>Sum finansinntekter</b>                            |      | <b>1 965</b>      | <b>549</b>        |
| Annen rentekostnad                                    |      | 1 120 566         | 769 600           |
| Annen finanskostnad                                   |      | 5 094             | 5 080             |
| <b>Sum finanskostnader</b>                            |      | <b>1 125 660</b>  | <b>774 680</b>    |
| <b>Netto finans</b>                                   |      | <b>-1 123 695</b> | <b>-774 131</b>   |
| <b>Ordinært resultat før skattekostnad</b>            |      | <b>735 955</b>    | <b>1 934 059</b>  |
| Årets skattekostnad                                   | 4    | 121 479           | 480 358           |
| <b>Ordinært resultat etter skattekostnad</b>          |      | <b>614 476</b>    | <b>1 453 701</b>  |
| <b>Årsresultat</b>                                    | 5    | <b>614 476</b>    | <b>1 453 701</b>  |
| <b>Årsresultat etter minoritetsinteresser</b>         |      | <b>614 476</b>    | <b>1 453 701</b>  |
| <b>Totalresultat</b>                                  |      | <b>614 476</b>    | <b>1 453 701</b>  |
| <b>Overføringer og disponeringer</b>                  |      |                   |                   |



## Resultatregnskap

| <b>Beløp i: NOK</b>                      | <b>Note</b> | <b>2023</b>    | <b>2022</b>      |
|------------------------------------------|-------------|----------------|------------------|
| Avsatt til annen egenkapital             |             | 614 476        | 1 453 701        |
| <b>Sum overføringer og disponeringer</b> |             | <b>614 476</b> | <b>1 453 701</b> |



## Balanse

| Beløp i: NOK                                   | Note | 2023              | 2022              |
|------------------------------------------------|------|-------------------|-------------------|
| <b>BALANSE - EIENDELER</b>                     |      |                   |                   |
| <b>Anleggsmidler</b>                           |      |                   |                   |
| <b>Immaterielle eiendeler</b>                  |      |                   |                   |
| Utsatt skattefordel                            | 4    |                   |                   |
| <b>Varige driftsmidler</b>                     |      |                   |                   |
| Maskiner og anlegg                             | 3    | 14 845 632        | 15 756 558        |
| Driftsløsøre, inventar o.a. utstyr             | 3    | 5 765 183         | 8 906 690         |
| <b>Sum varige driftsmidler</b>                 | 3, 6 | <b>20 610 815</b> | <b>24 663 248</b> |
| <b>Finansielle anleggsmidler</b>               |      |                   |                   |
| Investeringer i aksjer og andeler              |      | 16 150            | 16 150            |
| Obligasjoner                                   | 7    |                   | 3 345 905         |
| Andre langsiktige fordringer                   |      | 427 778           | 677 671           |
| <b>Sum finansielle anleggsmidler</b>           |      | <b>443 928</b>    | <b>4 039 726</b>  |
| <b>Sum anleggsmidler</b>                       |      | <b>21 054 743</b> | <b>28 702 973</b> |
| <b>Omløpsmidler</b>                            |      |                   |                   |
| <b>Varer</b>                                   |      |                   |                   |
| <b>Sum varer</b>                               | 6    | <b>214 800</b>    | <b>214 800</b>    |
| <b>Fordringer</b>                              |      |                   |                   |
| Kundefordringer                                | 6, 7 | 25 817 690        | 26 357 965        |
| Andre kortsiktige fordringer                   | 6, 7 | 1 559 557         | 2 268 297         |
| <b>Sum fordringer</b>                          |      | <b>27 377 247</b> | <b>28 626 262</b> |
| <b>Bankinnskudd, kontanter og lignende</b>     |      |                   |                   |
| Bankinnskudd, kontanter o.l.                   | 8    | 8 064 724         | 4 901 591         |
| <b>Sum bankinnskudd, kontanter og lignende</b> |      | <b>8 064 724</b>  | <b>4 901 591</b>  |
| <b>Sum omløpsmidler</b>                        |      | <b>35 656 771</b> | <b>33 742 653</b> |
| <b>SUM EIENDELER</b>                           |      | <b>56 711 514</b> | <b>62 445 626</b> |



## Balanse

| Beløp i: NOK                             | Note | 2023              | 2022              |
|------------------------------------------|------|-------------------|-------------------|
| <b>BALANSE - EGENKAPITAL OG GJELD</b>    |      |                   |                   |
| <b>Egenkapital</b>                       |      |                   |                   |
| <b>Innskutt egenkapital</b>              |      |                   |                   |
| Aksjekapital                             | 9    | 80 000            | 80 000            |
| Overkurs                                 |      | 11 170 644        | 11 170 644        |
| <b>Sum innskutt egenkapital</b>          |      | <b>11 250 644</b> | <b>11 250 644</b> |
| <b>Opptjent egenkapital</b>              |      |                   |                   |
| Annen egenkapital                        |      | 13 679 429        | 13 064 953        |
| Udisponert resultat                      |      |                   |                   |
| <b>Sum opptjent egenkapital</b>          |      | <b>13 679 429</b> | <b>13 064 953</b> |
| <b>Sum egenkapital</b>                   | 5    | <b>24 930 073</b> | <b>24 315 597</b> |
| <b>Gjeld</b>                             |      |                   |                   |
| <b>Langsiktig gjeld</b>                  |      |                   |                   |
| Utsatt skatt                             | 4    | 46 717            |                   |
| <b>Sum avsetninger for forpliktelser</b> |      | <b>46 717</b>     |                   |
| <b>Annen langsiktig gjeld</b>            |      |                   |                   |
| Gjeld til kredittinstitusjoner           | 6    | 18 926 659        | 22 762 363        |
| Øvrig langsiktig gjeld                   | 7    |                   |                   |
| <b>Sum annen langsiktig gjeld</b>        |      | <b>18 926 659</b> | <b>22 762 363</b> |
| <b>Sum langsiktig gjeld</b>              |      | <b>18 973 376</b> | <b>22 762 364</b> |
| <b>Kortsiktig gjeld</b>                  |      |                   |                   |
| Leverandørgjeld                          | 7    | 9 309 374         | 8 784 569         |
| Betalbar skatt                           | 4    | 74 762            | 353 414           |
| Skyldig offentlige avgifter              |      | 1 000 294         | 573 341           |
| Kortsiktig konserngjeld                  | 7    |                   | 3 285 175         |
| Annen kortsiktig gjeld                   | 7    | 2 423 635         | 2 371 167         |
| <b>Sum kortsiktig gjeld</b>              |      | <b>12 808 065</b> | <b>15 367 666</b> |
| <b>Sum gjeld</b>                         |      | <b>31 781 441</b> | <b>38 130 030</b> |
| <b>SUM EGENKAPITAL OG GJELD</b>          |      | <b>56 711 514</b> | <b>62 445 626</b> |



## Brønnøysundregistrene

### ÅRSREGNSKAP FOR REGNSKAPSÅRET 2023 - GENERELL INFORMASJON

Journalnummer: 2024 660527

#### Enheten

Organisasjonsnummer: 916 916 094  
Organisasjonsform: Aksjeselskap  
Foretaksnavn: AARTUN TRANSPORT AS  
Forretningsadresse: Treaskjøret 5  
4200 SAUDA

#### Regnskapsår

Årsregnskapets periode: 01.01.2023 - 31.12.2023

#### Konsern

Morselskap i konsern: Nei

#### Regnskapsregler

Regler for små foretak benyttet: Ja  
Benyttet ved utarbeidelsen av  
årsregnskapet til selskapet: Regnskapslovens alminnelige regler

#### Årsregnskapet fastsatt av kompetent organ

Bekreftet av representant for selskapet: Tor Inge Aartun  
Dato for fastsettelse av årsregnskapet: 11.07.2024

#### Grunnlag for avgivelse

År 2023: Årsregnskap er elektronisk innlevert.  
År 2022: Tall er hentet fra elektronisk innlevert årsregnskap fra 2023.

*Det er ikke krav til at årsregnskapet m.v. som sendes til Regnskapsregisteret er undertegnet. Kontrollen på at dette er utført ligger hos revisor/enhetens øverste organ. Sikkerheten ivaretas ved at innsender har rolle/rettighet for innsending av årsregnskapet via Altinn, og ved at det bekreftes at årsregnskapet er fastsatt av kompetent organ.*

Brønnøysundregistrene, 23.07.2024



Organisasjonsnr: 916 916 094  
AARTUN TRANSPORT AS

## RESULTATREGNSKAP

| <b>Beløp i: NOK</b>                                   | <b>Note</b> | <b>2023</b>       | <b>2022</b>       |
|-------------------------------------------------------|-------------|-------------------|-------------------|
| <b>RESULTATREGNSKAP</b>                               |             |                   |                   |
| <b>Inntekter</b>                                      |             |                   |                   |
| Salgsinntekt                                          |             | 59 145 734        | 64 913 830        |
| Annen driftsinntekt                                   |             | 2 473 105         | 734 000           |
| <b>Sum inntekter</b>                                  |             | <b>61 618 839</b> | <b>65 647 830</b> |
| <b>Kostnader</b>                                      |             |                   |                   |
| Varekostnad                                           |             | 14 424 464        | 13 196 678        |
| Lønnskostnad                                          | 2           | 14 404 746        | 13 025 806        |
| Avskrivning av driftsmidler og immaterielle eiendeler | 3           | 12 632 752        | 11 750 777        |
| Annen driftskostnad                                   | 2           | 18 297 228        | 24 966 379        |
| <b>Sum kostnader</b>                                  |             | <b>59 759 189</b> | <b>62 939 640</b> |
| <b>Driftsresultat</b>                                 |             | <b>1 859 650</b>  | <b>2 708 190</b>  |
| <b>Finansinntekter og finanskostnader</b>             |             |                   |                   |
| Annen renteinntekt                                    |             | 1 965             | 549               |
| <b>Sum finansinntekter</b>                            |             | <b>1 965</b>      | <b>549</b>        |
| Annen rentekostnad                                    |             | 1 120 566         | 769 600           |
| Annen finanskostnad                                   |             | 5 094             | 5 080             |
| <b>Sum finanskostnader</b>                            |             | <b>1 125 660</b>  | <b>774 680</b>    |
| <b>Netto finans</b>                                   |             | <b>-1 123 695</b> | <b>-774 131</b>   |
| <b>Ordinært resultat før skattekostnad</b>            |             |                   |                   |
| Årets skattekostnad                                   | 4           | 121 479           | 480 358           |
| <b>Ordinært resultat etter skattekostnad</b>          |             | <b>614 476</b>    | <b>1 453 701</b>  |
| <b>Årsresultat</b>                                    | 5           | <b>614 476</b>    | <b>1 453 701</b>  |
| <b>Årsresultat etter minoritetsinteresser</b>         |             | <b>614 476</b>    | <b>1 453 701</b>  |
| <b>Totalresultat</b>                                  |             | <b>614 476</b>    | <b>1 453 701</b>  |
| <b>Overføringer og disponeringer</b>                  |             |                   |                   |
| Avsatt til annen egenkapital                          |             | 614 476           | 1 453 701         |
| <b>Sum overføringer og disponeringer</b>              |             | <b>614 476</b>    | <b>1 453 701</b>  |



Organisasjonsnr: 916 916 094  
AARTUN TRANSPORT AS

## BALANSE

| Beløp i: NOK | Note | 2023 | 2022 |
|--------------|------|------|------|
|--------------|------|------|------|

### BALANSE - EIENDELER

#### Anleggsmidler

##### Immaterielle eiendeler

|                     |   |  |  |
|---------------------|---|--|--|
| Utsatt skattefordel | 4 |  |  |
|---------------------|---|--|--|

##### Varige driftsmidler

|                                        |             |                   |                   |
|----------------------------------------|-------------|-------------------|-------------------|
| Maskiner og anlegg                     | 3           | 14 845 632        | 15 756 558        |
| Driftsløsøre, inventar o.<br>a. utstyr | 3           | 5 765 183         | 8 906 690         |
| <b>Sum varige driftsmidler</b>         | <b>3, 6</b> | <b>20 610 815</b> | <b>24 663 248</b> |

##### Finansielle anleggsmidler

|                                          |   |                |                  |
|------------------------------------------|---|----------------|------------------|
| Investeringer i aksjer og<br>andeler     |   | 16 150         | 16 150           |
| Obligasjoner                             | 7 |                | 3 345 905        |
| Andre langsiktige<br>fordringer          |   | 427 778        | 677 671          |
| <b>Sum finansielle<br/>anleggsmidler</b> |   | <b>443 928</b> | <b>4 039 726</b> |

|                          |  |                   |                   |
|--------------------------|--|-------------------|-------------------|
| <b>Sum anleggsmidler</b> |  | <b>21 054 743</b> | <b>28 702 973</b> |
|--------------------------|--|-------------------|-------------------|

#### Omløpsmidler

##### Varer

|           |   |         |         |
|-----------|---|---------|---------|
| Sum varer | 6 | 214 800 | 214 800 |
|-----------|---|---------|---------|

##### Fordringer

|                                 |      |                   |                   |
|---------------------------------|------|-------------------|-------------------|
| Kundefordringer                 | 6, 7 | 25 817 690        | 26 357 965        |
| Andre kortsiktige<br>fordringer | 6, 7 | 1 559 557         | 2 268 297         |
| <b>Sum fordringer</b>           |      | <b>27 377 247</b> | <b>28 626 262</b> |

##### Bankinnskudd, kontanter og lignende

|                                                    |   |                  |                  |
|----------------------------------------------------|---|------------------|------------------|
| Bankinnskudd, kontanter o.<br>l.                   | 8 | 8 064 724        | 4 901 591        |
| <b>Sum bankinnskudd,<br/>kontanter og lignende</b> |   | <b>8 064 724</b> | <b>4 901 591</b> |

|                         |  |                   |                   |
|-------------------------|--|-------------------|-------------------|
| <b>Sum omløpsmidler</b> |  | <b>35 656 771</b> | <b>33 742 653</b> |
|-------------------------|--|-------------------|-------------------|

|                      |  |                   |                   |
|----------------------|--|-------------------|-------------------|
| <b>SUM EIENDELER</b> |  | <b>56 711 514</b> | <b>62 445 626</b> |
|----------------------|--|-------------------|-------------------|

### BALANSE - EGENKAPITAL OG GJELD

#### Egenkapital

Innskutt egenkapital



|                                            |          |                   |                   |
|--------------------------------------------|----------|-------------------|-------------------|
| Aksjekapital                               | 9        | 80 000            | 80 000            |
| Overkurs                                   |          | 11 170 644        | 11 170 644        |
| <b>Sum innskutt egenkapital</b>            |          | <b>11 250 644</b> | <b>11 250 644</b> |
| <b>Opptjent egenkapital</b>                |          |                   |                   |
| Annen egenkapital                          |          | 13 679 429        | 13 064 953        |
| Udisponert resultat                        |          |                   |                   |
| <b>Sum opptjent egenkapital</b>            |          | <b>13 679 429</b> | <b>13 064 953</b> |
| <b>Sum egenkapital</b>                     | <b>5</b> | <b>24 930 073</b> | <b>24 315 597</b> |
| <b>Gjeld</b>                               |          |                   |                   |
| <b>Langsiktig gjeld</b>                    |          |                   |                   |
| Utsatt skatt                               | 4        | 46 717            |                   |
| <b>Sum avsetninger for forpliktelseser</b> |          | <b>46 717</b>     |                   |
| <b>Annen langsiktig gjeld</b>              |          |                   |                   |
| Gjeld til kredittinstitusjoner             | 6        | 18 926 659        | 22 762 363        |
| Øvrig langsiktig gjeld                     | 7        |                   |                   |
| <b>Sum annen langsiktig gjeld</b>          |          | <b>18 926 659</b> | <b>22 762 363</b> |
| <b>Sum langsiktig gjeld</b>                |          | <b>18 973 376</b> | <b>22 762 364</b> |
| <b>Kortsiktig gjeld</b>                    |          |                   |                   |
| Leverandørgjeld                            | 7        | 9 309 374         | 8 784 569         |
| Betalbar skatt                             | 4        | 74 762            | 353 414           |
| Skyldig offentlige avgifter                |          | 1 000 294         | 573 341           |
| Kortsiktig konserngjeld                    | 7        |                   | 3 285 175         |
| Annen kortsiktig gjeld                     | 7        | 2 423 635         | 2 371 167         |
| <b>Sum kortsiktig gjeld</b>                |          | <b>12 808 065</b> | <b>15 367 666</b> |
| <b>Sum gjeld</b>                           |          | <b>31 781 441</b> | <b>38 130 030</b> |
| <b>SUM EGENKAPITAL OG GJELD</b>            |          | <b>56 711 514</b> | <b>62 445 626</b> |



Organisasjonsnr: 916 916 094  
AARTUN TRANSPORT AS

NOTEOPPLYSNINGER - SELSKAP - alle poster oppgitt i hele tall

Note  
2

Antall årsverk i regnskapsåret  
19.00

| <u>Sum</u>                      | <u>Beløp</u>                                   |
|---------------------------------|------------------------------------------------|
| <u>Balanseført verdi 31.12.</u> | <u>Varige driftsmidler Immaterielle eiend.</u> |

Konsernregnskap

Morselskapet sitt navn

Forretningskontor for morselskapet

Begrunnelse for at datterselskap er utelatt fra konsolideringen

|                                          |              |                  |
|------------------------------------------|--------------|------------------|
| <u>Samlet beløp - tilknyttet selskap</u> | <u>Årets</u> | <u>Fjorårets</u> |
|------------------------------------------|--------------|------------------|

|                                               |              |                  |
|-----------------------------------------------|--------------|------------------|
| <u>Samlet beløp - foretak i samme konsern</u> | <u>Årets</u> | <u>Fjorårets</u> |
|-----------------------------------------------|--------------|------------------|

|                                               |              |                  |
|-----------------------------------------------|--------------|------------------|
| <u>Samlet beløp - foretak i samme konsern</u> | <u>Årets</u> | <u>Fjorårets</u> |
|-----------------------------------------------|--------------|------------------|

|                                                     |              |                  |
|-----------------------------------------------------|--------------|------------------|
| <u>Samlet beløp - felles kontrollert virksomhet</u> | <u>Årets</u> | <u>Fjorårets</u> |
|-----------------------------------------------------|--------------|------------------|

|                      |              |
|----------------------|--------------|
| <u>Pantstillelse</u> | <u>Beløp</u> |
|----------------------|--------------|

|                                  |               |                  |                         |
|----------------------------------|---------------|------------------|-------------------------|
| <u>Beholdning av egne aksjer</u> | <u>Antall</u> | <u>Pålydende</u> | <u>Andel av aksjek.</u> |
|----------------------------------|---------------|------------------|-------------------------|



## Årsregnskap 2023 Aartun Transport AS

Org.nr.: 916 916 094


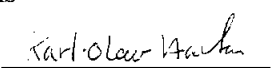
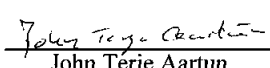



| <b>Aartun Transport AS</b>                            |             |                   |                   |
|-------------------------------------------------------|-------------|-------------------|-------------------|
| <b>Resultatregnskap</b>                               |             |                   |                   |
| <b>Driftsinntekter og driftskostnader</b>             | <b>Note</b> | <b>2023</b>       | <b>2022</b>       |
| Salgsinntekt                                          |             | 59 145 734        | 64 913 830        |
| Annen driftsinntekt                                   |             | 2 473 105         | 734 000           |
| <b>Sum driftsinntekter</b>                            |             | <b>61 618 839</b> | <b>65 647 830</b> |
| Varekostnad                                           |             | 14 424 464        | 13 196 678        |
| Lønnskostnad                                          | 2           | 14 404 746        | 13 025 806        |
| Avskrivning av driftsmidler og immaterielle eiendeler | 3           | 12 632 752        | 11 750 777        |
| Annen driftskostnad                                   | 2           | 18 297 228        | 24 966 379        |
| <b>Sum driftskostnader</b>                            |             | <b>59 759 189</b> | <b>62 939 640</b> |
| <b>Driftsresultat</b>                                 |             | <b>1 859 650</b>  | <b>2 708 190</b>  |
| <b>Finansinntekter og finanskostnader</b>             |             |                   |                   |
| Annen renteinntekt                                    |             | 1 965             | 549               |
| Annen rentekostnad                                    |             | 1 120 566         | 769 600           |
| Annen finanskostnad                                   |             | 5 094             | 5 080             |
| <b>Resultat av finansposter</b>                       |             | <b>-1 123 695</b> | <b>-774 131</b>   |
| <b>Resultat før skatt</b>                             |             | <b>735 955</b>    | <b>1 934 059</b>  |
| Årets skattekostnad                                   | 4           | 121 479           | 480 358           |
| <b>Resultat</b>                                       |             | <b>614 476</b>    | <b>1 453 701</b>  |
| <b>Årsresultat</b>                                    | 5           | <b>614 476</b>    | <b>1 453 701</b>  |
| <b>Overføringer</b>                                   |             |                   |                   |
| Avsatt til annen egenkapital                          |             | 614 476           | 1 453 701         |
| <b>Sum overføringer</b>                               |             | <b>614 476</b>    | <b>1 453 701</b>  |



| <b>Aartun Transport AS</b>           |             |                          |                          |
|--------------------------------------|-------------|--------------------------|--------------------------|
| <b>Balanse</b>                       |             |                          |                          |
| <b>Eiendeler</b>                     | <b>Note</b> | <b>2023</b>              | <b>2022</b>              |
| <b>Anleggsmidler</b>                 |             |                          |                          |
| <b>Immaterielle eiendeler</b>        |             |                          |                          |
| <b>Varige driftsmidler</b>           |             |                          |                          |
| Maskiner og anlegg                   | 3           | 14 845 632               | 15 756 558               |
| Driftsløsøre, inventar o.a. utstyr   | 3           | 5 765 183                | 8 906 690                |
| <b>Sum varige driftsmidler</b>       | <b>3, 6</b> | <b><u>20 610 815</u></b> | <b><u>24 663 248</u></b> |
| <b>Finansielle anleggsmidler</b>     |             |                          |                          |
| Investeringer i aksjer og andeler    |             | 16 150                   | 16 150                   |
| Konsernfordringer                    | 7           | 0                        | 3 345 905                |
| Andre langsiktige fordringer         |             | 427 778                  | 677 671                  |
| <b>Sum finansielle anleggsmidler</b> |             | <b><u>443 928</u></b>    | <b><u>4 039 726</u></b>  |
| <b>Sum anleggsmidler</b>             |             | <b><u>21 054 743</u></b> | <b><u>28 702 973</u></b> |
| <b>Omløpsmidler</b>                  |             |                          |                          |
| Lager av varer og annen beholdning   | 6           | 214 800                  | 214 800                  |
| <b>Fordringer</b>                    |             |                          |                          |
| Kundefordringer                      | 6, 7        | 25 817 690               | 26 357 965               |
| Andre kortsiktige fordringer         | 6, 7        | 1 559 557                | 2 268 297                |
| <b>Sum fordringer</b>                |             | <b><u>27 377 247</u></b> | <b><u>28 626 262</u></b> |
| Bankinnskudd, kontanter o.l.         | 8           | 8 064 724                | 4 901 591                |
| <b>Sum omløpsmidler</b>              |             | <b><u>35 656 771</u></b> | <b><u>33 742 653</u></b> |
| <b>Sum eiendeler</b>                 |             | <b><u>56 711 514</u></b> | <b><u>62 445 626</u></b> |



| <b>Aartun Transport AS</b>                                                                                                         |             |                                                                                                                                 |                          |
|------------------------------------------------------------------------------------------------------------------------------------|-------------|---------------------------------------------------------------------------------------------------------------------------------|--------------------------|
| <b>Balanse</b>                                                                                                                     |             |                                                                                                                                 |                          |
| <b>Egenkapital og gjeld</b>                                                                                                        | <b>Note</b> | <b>2023</b>                                                                                                                     | <b>2022</b>              |
| <b>Egenkapital</b>                                                                                                                 |             |                                                                                                                                 |                          |
| <b>Innskutt egenkapital</b>                                                                                                        |             |                                                                                                                                 |                          |
| Aksjekapital                                                                                                                       | 9           | 80 000                                                                                                                          | 80 000                   |
| Overkurs                                                                                                                           |             | <u>11 170 644</u>                                                                                                               | <u>11 170 644</u>        |
| <b>Sum innskutt egenkapital</b>                                                                                                    |             | <b><u>11 250 644</u></b>                                                                                                        | <b><u>11 250 644</u></b> |
| <b>Opptjent egenkapital</b>                                                                                                        |             |                                                                                                                                 |                          |
| Annen egenkapital                                                                                                                  |             | <u>13 679 429</u>                                                                                                               | <u>13 064 953</u>        |
| <b>Sum opptjent egenkapital</b>                                                                                                    |             | <b><u>13 679 429</u></b>                                                                                                        | <b><u>13 064 953</u></b> |
| <b>Sum egenkapital</b>                                                                                                             | <b>5</b>    | <b><u>24 930 073</u></b>                                                                                                        | <b><u>24 315 597</u></b> |
| Utsatt skatt                                                                                                                       | 4           | <u>46 717</u>                                                                                                                   | <u>0</u>                 |
| <b>Sum avsetning for forpliktelser</b>                                                                                             |             | <b><u>46 717</u></b>                                                                                                            | <b><u>0</u></b>          |
| <b>Annen langsiktig gjeld</b>                                                                                                      |             |                                                                                                                                 |                          |
| Gjeld til kredittinstitusjoner                                                                                                     | 6           | <u>18 926 659</u>                                                                                                               | <u>22 762 363</u>        |
| <b>Sum annen langsiktig gjeld</b>                                                                                                  |             | <b><u>18 926 659</u></b>                                                                                                        | <b><u>22 762 363</u></b> |
| <b>Kortsiktig gjeld</b>                                                                                                            |             |                                                                                                                                 |                          |
| Leverandørgjeld                                                                                                                    | 7           | 9 309 374                                                                                                                       | 8 784 569                |
| Betalbar skatt                                                                                                                     | 4           | 74 762                                                                                                                          | 353 414                  |
| Skyldig offentlige avgifter                                                                                                        |             | 1 000 294                                                                                                                       | 573 341                  |
| Konserngjeld                                                                                                                       | 7           | 0                                                                                                                               | 3 285 175                |
| Annen kortsiktig gjeld                                                                                                             | 7           | <u>2 423 635</u>                                                                                                                | <u>2 371 167</u>         |
| <b>Sum kortsiktig gjeld</b>                                                                                                        |             | <b><u>12 808 065</u></b>                                                                                                        | <b><u>15 367 666</u></b> |
| <b>Sum gjeld</b>                                                                                                                   |             | <b><u>31 781 441</u></b>                                                                                                        | <b><u>38 130 030</u></b> |
| <b>Sum egenkapital og gjeld</b>                                                                                                    |             | <b><u>56 711 514</u></b>                                                                                                        | <b><u>62 445 626</u></b> |
| Sauda, den 11/07-2024                                                                                                              |             |                                                                                                                                 |                          |
| Styret i Aartun Transport AS                                                                                                       |             |                                                                                                                                 |                          |
| <br>Tor Inge Aartun<br>Styreleder, Daglig leder |             | <br>Karl Olav Aartun<br>Styremedlem         |                          |
| <br>John Terje Aartun<br>Styremedlem            |             | <br>Gro Anita Aartun Imsland<br>Styremedlem |                          |



## Aartun Transport AS

Noter til regnskapet 2023

### Note 1 Regnskapsprinsipper

Årsregnskapet er utarbeidet i samsvar med regnskapsloven av 1998 og god regnskapsskikk for små foretak i Norge.

#### Inntekter

Ved varesalg:

Inntekt regnskapsføres når den er opptjent, altså når både risiko og kontroll i hovedsak er overført til kunden. Dette vil normalt være tilfellet når varen er levert til kunden. Inntektene regnskapsføres med verdien av vederlaget på transaksjonstidspunktet.

Ved tjenestesalg:

Inntekt regnskapsføres når den er opptjent, altså når krav på vederlag oppstår. Dette skjer når tjenesten ytes, i takt med at arbeidet utføres. Inntektene regnskapsføres med verdien av vederlaget på transaksjonstidspunktet.

#### Kostnader

Kostnader regnskapsføres som hovedregel i samme periode som tilhørende inntekt. I de tilfeller det ikke er en klar sammenheng mellom utgifter og inntekter fastsettes fordelingen etter skjønsmessige kriterier. Øvrige unntak fra sammenstillingsprinsippet er angitt der det er aktuelt.

#### Skatter

Skattekostnaden sammenstilles med regnskapsmessig resultat før skatt. Skatt knyttet til egenkapitaltransaksjoner, for eksempel konsernbidrag, føres mot egenkapitalen.

Skattekostnaden består av betalbar skatt (skatt på årets direkte skattepliktige inntekt) og endring i netto utsatt skatt. Skattekostnaden fordeles på ordinært resultat og virkning av prinsippendring og korrigerings av feil i henhold til skattegrunnlaget. Utsatt skatt og utsatt skattefordel er presentert netto i balansen.

Hovedregel for vurdering og klassifisering av eiendeler og gjeld

Eiendeler bestemt til varig eie eller bruk er klassifisert som anleggsmidler. Andre eiendeler er klassifisert som omløpsmidler. Fordringer som skal tilbakebetales innen et år er klassifisert som omløpsmidler. Ved klassifisering av kortsiktig og langsiktig gjeld er tilsvarende kriterier lagt til grunn.

Omløpsmidler vurderes til laveste av anskaffelseskost og virkelig verdi.

Anleggsmidler vurderes til anskaffelseskost, men nedskrives til gjenvinnbart beløp dersom dette er lavere enn bokført verdi, og verdifallet forventes ikke å være forbigående. Anleggsmidler med begrenset økonomisk levetid avskrives planmessig.

#### Varer

Varer er vurdert til det laveste av anskaffelseskost og netto salgsverdi. For råvarer og varer i arbeid beregnes netto salgsverdi til salgsverdien av ferdig tilvirkede varer redusert for gjenværende tilvirkningskostnader og salgskostnader.

#### Fordringer

Kundefordringer og andre fordringer er oppført til pålydende etter fradrag for avsetning til forventet

Aartun Transport AS

Side 5



## Aartun Transport AS

Noter til regnskapet 2023

tap. Avsetning til tap gjøres på grunnlag av en individuell vurdering av de enkelte fordringer.

### **Bankinnskudd, kontanter og lignende**

Bankinnskudd, kontanter ol. inkluderer kontanter, bankinnskudd og andre betalingsmidler med forfallsdato som er kortere enn tre måneder fra anskaffelse.

### **Pensjoner**

Alle selskapets pensjonsordninger er innskuddsbaserte

Selskapet har en innskuddsplan og betaler innskudd til et forsikringselskap. Selskapet har ingen ytterligere betalingsforpliktelse etter at innskuddene er betalt. Innskuddene regnskapsføres som lønnskostnad. Eventuelle forskuddsbetalte innskudd balanseføres som eiendel (pensjonsmidler) inntil midler fra innskuddsfondet anvendes til å dekke periodens ordinære innskudd.

### **Leieavtaler**

Driftsmidler som leies på betingelser som i det vesentlige overfører økonomisk risiko og kontroll til selskapet (finansiell leasing), balanseføres under varige driftsmidler og tilhørende leieforpliktelse medtas som forpliktelse under rentebærende langsiktig gjeld til nåverdien av leiebetalingene. Driftsmiddelet avskrives planmessig, og forpliktelsen reduseres med betalt leie etter fradrag for beregnet rentekostnad.



## Aartun Transport AS

Noter til regnskapet 2023

Note 2 Lønnskostnader og ytelser, godtgjørelser til daglig leder, styret og revisor

| <b>Lønnskostnader</b> | <b>2023</b>       | <b>2022</b>       |
|-----------------------|-------------------|-------------------|
| Lønninger             | 12 999 756        | 11 711 992        |
| Arbeidsgiveravgift    | 1 097 812         | 1 015 483         |
| Pensjonskostnader     | 159 273           | 163 674           |
| Andre ytelser         | 147 905           | 134 658           |
| <b>Sum</b>            | <b>14 404 746</b> | <b>13 025 806</b> |

Selskapet har i 2023 sysselsatt 19 årsverk.

### Pensjonsforpliktelser

Selskapet er pliktig til å ha tjenstepensjonsordning etter lov om obligatorisk tjenstepensjon. Selskapets pensjonsordninger tilfredsstiller kravene i denne lov.

Note 3 Anleggsmidler

|                                    | <b>Maskiner<br/>og anlegg</b> | <b>Driftsløsøre,<br/>inventar ol</b> | <b>Sum</b>        |
|------------------------------------|-------------------------------|--------------------------------------|-------------------|
| Anskaffelseskost pr. 01.01.23      | 52 640 865                    | 1 484 324                            | 54 125 190        |
| + Tilgang kjøpte driftsmidler      | 8 142 188                     | 555 042                              | 8 697 229         |
| - Avgang i året                    |                               | 116 895                              | 116 895           |
| <b>= Anskaffelseskost 31.12.23</b> | <b>60 783 053</b>             | <b>1 922 471</b>                     | <b>62 705 524</b> |
| Akkumulerte avskrivninger 31.12.23 | 40 705 885                    | 1 388 824                            | 42 094 709        |
| <b>= Bokført verdi 31.12.23</b>    | <b>20 077 168</b>             | <b>533 647</b>                       | <b>20 610 815</b> |
| Årets ordinære avskrivninger       | 12 262 775                    | 369 977                              | 12 632 752        |
| Økonomisk levetid                  | 3-7 år                        | 3-5 år                               |                   |
| Avskrivningsplan                   | saldo 3%                      |                                      |                   |

Balanseførte leieavtaler er inkludert i bokført verdi med kr 21 126 194.

Note 4 Skatt

| <b>Årets skattekostnad</b>               | <b>2023</b>    | <b>2022</b>    |
|------------------------------------------|----------------|----------------|
| Resultatført skatt på ordinært resultat: |                |                |
| Betalbar skatt                           | 74 762         | 569 608        |
| Endring i utsatt skattefordel            | 46 717         | -89 250        |
| <b>Skattekostnad ordinært resultat</b>   | <b>121 479</b> | <b>480 358</b> |

|                                    |          |           |
|------------------------------------|----------|-----------|
| Skattepliktig inntekt:             |          |           |
| Resultat før skatt                 | 735 955  | 1 934 059 |
| Permanente forskjeller             | 34 775   | 30 833    |
| Endring i midlertidige forskjeller | -430 904 | 624 237   |

Aartun Transport AS

Side 7



## Aartun Transport AS

Noter til regnskapet 2023

|                              |                |                  |
|------------------------------|----------------|------------------|
| Avgitt konsernbidrag         | 0              | -982 698         |
| <b>Skattepliktig inntekt</b> | <b>339 826</b> | <b>1 606 431</b> |

|                                        |               |                |
|----------------------------------------|---------------|----------------|
| Betalbar skatt i balansen:             |               |                |
| Betalbar skatt på årets resultat       | 74 762        | 569 608        |
| Betalbar skatt på avgitt konsernbidrag | 0             | -216 194       |
| <b>Sum betalbar skatt i balansen</b>   | <b>74 762</b> | <b>353 414</b> |

Skatteeffekten av midlertidige forskjeller som har gitt opphav til utsatt skatt og utsatte skattefordeler, spesifisert på typer av midlertidige forskjeller

|                          | 2023           | 2022            | Endring         |
|--------------------------|----------------|-----------------|-----------------|
| Varige driftsmidler      | -360 976       | -2 044 256      | -1 683 281      |
| Fordringer               | -140 160       | -140 160        | 0               |
| Balanseførte leieavtaler | 713 487        | 1 965 863       | 1 252 376       |
| <b>Sum</b>               | <b>212 351</b> | <b>-218 553</b> | <b>-430 904</b> |

|                                                 |                |          |                 |
|-------------------------------------------------|----------------|----------|-----------------|
| Inngår ikke i beregningen av utsatt skatt       | 0              | 218 553  | 218 553         |
| <b>Grunnlag for utsatt skatt / skattefordel</b> | <b>212 351</b> | <b>0</b> | <b>-212 351</b> |

|                                           |               |                |                |
|-------------------------------------------|---------------|----------------|----------------|
| <b>Utsatt skatt / skattefordel (22 %)</b> | <b>46 717</b> | <b>-48 082</b> | <b>-94 799</b> |
|-------------------------------------------|---------------|----------------|----------------|

I henhold til God regnskapsskikk for små foretak balanseføres ikke utsatt skattefordel.

### Note 5 Egenkapital

|                            | Aksjekapital  | Overkurs          | Annen egenkapital | Sum egenkapital   |
|----------------------------|---------------|-------------------|-------------------|-------------------|
| Egenkapital Pr. 01.01.2023 | 80 000        | 11 170 644        | 13 064 953        | 24 315 597        |
| Årets resultat             |               |                   | 614 476           | 614 476           |
| Avgitt konsernbidrag       |               |                   | 0                 | 0                 |
| <b>Pr. 31.12.2023</b>      | <b>80 000</b> | <b>11 170 644</b> | <b>13 679 429</b> | <b>24 930 073</b> |

### Note 6 Pantstillelser og garantier

|                                                      | 2023            | 2022              |
|------------------------------------------------------|-----------------|-------------------|
| <b>Pantsikret gjeld, pantstillelser og garantier</b> |                 |                   |
| Langsiktig gjeld til kredittinstitusjoner            | -227 500        | -1 636 169        |
| <b>Sum</b>                                           | <b>-227 500</b> | <b>-1 636 169</b> |

|                                               | 2023              | 2022              |
|-----------------------------------------------|-------------------|-------------------|
| <b>Bokført verdi av pantsikrede eiendeler</b> |                   |                   |
| Fordringer                                    | 25 817 690        | 25 817 690        |
| Varelager                                     | 214 800           | 214 800           |
| Motorvogner og anleggsmaskiner m. v.          | 1 361 164         | 2 750 549         |
| <b>Sum</b>                                    | <b>27 393 654</b> | <b>28 783 039</b> |

Selskapet har bokført leasing gjeld per 31.12 på kr 18 699 159.



## Aartun Transport AS

Noter til regnskapet 2023

Note 7 Mellomværende med selskap i samme konsern mv.

|                                      | Kundefordringer   |                   | Andre fordringer |                  |
|--------------------------------------|-------------------|-------------------|------------------|------------------|
|                                      | 2023              | 2022              | 2023             | 2022             |
| Aartun Transport avd Smelteverket AS | 13 824 913        | 14 995 552        | 0                | 0                |
| Sauda Auto AS                        | 0                 | 0                 | 0                | 1 230 287        |
| Aartun AS                            | 0                 | 0                 | 0                | 2 115 618        |
| <b>Sum</b>                           | <b>13 824 913</b> | <b>14 995 552</b> | <b>0</b>         | <b>3 345 905</b> |

|                                      | Leverandørgjeld |                | Annen kortsiktig gjeld |          |
|--------------------------------------|-----------------|----------------|------------------------|----------|
|                                      | 2023            | 2022           | 2023                   | 2022     |
| Aartun Transport avd Smelteverket AS | 0               | 0              | 0                      | 0        |
| Sauda Auto AS                        | -11 921         | -22 499        | 0                      | 0        |
| Aartun AS                            | -187 500        | -22 499        | 0                      | 0        |
| <b>Sum</b>                           | <b>-199 421</b> | <b>-44 998</b> | <b>0</b>               | <b>0</b> |

## Note 8 Bankinnskudd

Innestående midler på skattetrekkskonto (bundne midler) er på kr. 447 859.

## Note 9 Aksjonærer

Aksjekapitalen i Aartun Transport AS pr. 31.12 består av:

|                 | Antall     | Pålydende | Bokført       |
|-----------------|------------|-----------|---------------|
| Ordinære aksjer | 100        | 800,0     | 80 000        |
| <b>Sum</b>      | <b>100</b> |           | <b>80 000</b> |

## Eierstruktur

De største aksjonærene i % pr. 31.12 var:

|           | Ordinære | Eierandel | Stemmeandel |
|-----------|----------|-----------|-------------|
| Aartun AS | 100      | 100,0     | 100,0       |

Selskapets styremedlemmer eier samtlige aksjer i Aartun AS.



# Deloitte.

Deloitte AS  
Sundgaten 119  
Postboks 528  
NO-5501 Haugesund  
Norway

+47 52 70 25 40  
www.deloitte.no

Til generalforsamlingen i Aartun Transport AS

## UAVHENGIG REVISORS BERETNING

### Konklusjon

Vi har revidert årsregnskapet for Aartun Transport AS som består av balanse per 31. desember 2023, resultatregnskap for regnskapsåret avsluttet per denne datoen og noter til årsregnskapet, herunder et sammendrag av viktige regnskapsprinsipper.

Etter vår mening

- oppfyller årsregnskapet gjeldende lovkrav, og
- gir årsregnskapet et rettviseende bilde av selskapets finansielle stilling per 31. desember 2023 og av dets resultater for regnskapsåret avsluttet per denne datoen i samsvar med regnskapslovens regler og god regnskapsskikk i Norge.

### Grunnlag for konklusjonen

Vi har gjennomført revisjonen i samsvar med International Standards on Auditing (ISA-ene). Våre oppgaver og plikter i henhold til disse standardene er beskrevet nedenfor under *Revisors oppgaver og plikter ved revisjonen av årsregnskapet*. Vi er uavhengige av selskapet i samsvar med kravene i relevante lover og forskrifter i Norge og International Code of Ethics for Professional Accountants (inkludert internasjonale uavhengighetsstandarder) utstedt av International Ethics Standards Board for Accountants (IESBA-reglene), og vi har overholdt våre øvrige etiske forpliktelser i samsvar med disse kravene. Innhentet revisjonsbevis er etter vår vurdering tilstrekkelig og hensiktsmessig som grunnlag for vår konklusjon.

### Ledelsens ansvar for årsregnskapet

Styret og daglig leder (ledelsen) er ansvarlige for å utarbeide årsregnskapet og for at det gir et rettviseende bilde i samsvar med regnskapslovens regler og god regnskapsskikk i Norge. Ledelsen er også ansvarlig for slik internkontroll som den finner nødvendig for å kunne utarbeide et årsregnskap som ikke inneholder vesentlig feilinformasjon, verken som følge av misligheter eller utilsiktede feil.

Ved utarbeidelsen av årsregnskapet må ledelsen ta standpunkt til selskapets evne til fortsatt drift og opplyse om forhold av betydning for fortsatt drift. Forutsetningen om fortsatt drift skal legges til grunn for årsregnskapet så lenge det ikke er sannsynlig at virksomheten vil bli avvirket.

### Revisors oppgaver og plikter ved revisjonen av årsregnskapet

Vårt mål er å oppnå betryggende sikkerhet for at årsregnskapet som helhet ikke inneholder vesentlig feilinformasjon, verken som følge av misligheter eller utilsiktede feil, og å avgi en revisjonsberetning som inneholder vår konklusjon. Betryggende sikkerhet er en høy grad av sikkerhet, men ingen garanti for at en revisjon utført i samsvar med ISA-ene, alltid vil avdekke vesentlig feilinformasjon. Feilinformasjon kan oppstå som følge av misligheter eller utilsiktede feil. Feilinformasjon er å anse som vesentlig dersom den enkeltvis eller samlet med rimelighet kan forventes å påvirke de økonomiske beslutningene som brukerne foretar på grunnlag av årsregnskapet.

Som del av en revisjon i samsvar med ISA-ene, utøver vi profesjonelt skjønn og utviser profesjonell skepsis gjennom hele revisjonen. I tillegg:

- identifiserer og vurderer vi risikoen for vesentlig feilinformasjon i årsregnskapet, enten det skyldes misligheter eller utilsiktede feil. Vi utformer og gjennomfører revisjonshandlinger for å håndtere slike risikoen, og innhenter revisjonsbevis som er tilstrekkelig og hensiktsmessig som grunnlag for vår konklusjon.

Deloitte AS and Deloitte Advokatfirma AS are the Norwegian affiliates of Deloitte NSE LLP, a member firm of Deloitte Touche Tohmatsu Limited, a UK private company limited by guarantee ("DTTL"). DTTL and each of its member firms are legally separate and independent entities. DTTL and Deloitte NSE LLP do not provide services to clients. Please see [www.deloitte.com/about](http://www.deloitte.com/about) to learn more about our global network of member firms.

Registrert i Foretaksregisteret  
Medlemmer av Den norske Revisorforening  
Organisasjonsnummer: 980 211 282

Deloitte Norway conducts business through two legally separate and independent limited liability companies; Deloitte AS, providing audit, consulting, financial advisory and risk management services, and Deloitte Advokatfirma AS, providing tax and legal services.



## Deloitte.

Uavhengig revisors beretning  
Aartun Transport AS

Risikoen for at vesentlig feilinformasjon som følge av misligheter ikke blir avdekket, er høyere enn for feilinformasjon som skyldes utilsiktede feil, siden misligheter kan innebære samarbeid, forfalskning, bevisste utelatelser, uriktige fremstillinger eller overstyring av internkontroll.

- opparbeider vi oss en forståelse av intern kontroll som er relevant for revisjonen, for å utforme revisjons handlinger som er hensiktsmessige etter omstendighetene, men ikke for å gi uttrykk for en mening om effektiviteten av selskapets interne kontroll.
- evaluerer vi om de anvendte regnskapsprinsippene er hensiktsmessige og om regnskapsestimatene og tilhørende noteopplysninger utarbeidet av ledelsen er rimelige.
- konkluderer vi på om ledelsens bruk av fortsatt drift-forutsetningen er hensiktsmessig, og, basert på innhentede revisjonsbevis, hvorvidt det foreligger vesentlig usikkerhet knyttet til hendelser eller forhold som kan skape tvil av betydning om selskapets evne til fortsatt drift. Dersom vi konkluderer med at det eksisterer vesentlig usikkerhet, kreves det at vi i revisjonsberetningen henleder oppmerksomheten på tilleggsopplysningene i årsregnskapet, eller, dersom slike tilleggsopplysninger ikke er tilstrekkelige, at vi modifiserer vår konklusjon. Våre konklusjoner er basert på revisjonsbevis innhentet frem til datoen for revisjonsberetningen. Etterfølgende hendelser eller forhold kan imidlertid medføre at selskapet ikke kan fortsette driften.
- evaluerer vi den samlede presentasjonen, strukturen og innholdet i årsregnskapet, inkludert tilleggsopplysningene, og hvorvidt årsregnskapet gir uttrykk for de underliggende transaksjonene og hendelsene på en måte som gir et rettviseende bilde.

Vi kommuniserer med styret blant annet om det planlagte innholdet i og tidspunkt for revisjonsarbeidet og eventuelle vesentlige funn i revisjonen, herunder vesentlige svakheter i intern kontroll som vi avdekker gjennom revisjonen.

Haugesund, 11. juli 2024

Deloitte AS

Asbjørn Rogde  
statsautorisert revisor

