



ÅRSREGNSKAPET FOR REGNSKAPSÅRET 2020 - GENERELL INFORMASJON

Enheten

Organisasjonsnummer: 966 757 914
Organisasjonsform: Aksjeselskap
Foretaksnavn: ØSTFOLD ENØK OG VENTILASJON AS
Forretningsadresse: Greåkerveien 29
1718 GREÅKER

Regnskapsår

Årsregnskapets periode: 01.01.2020 - 31.12.2020

Konsern

Morselskap i konsern: Nei

Regnskapsregler

Regler for små foretak benyttet: Ja
Benyttet ved utarbeidelsen av årsregnskapet til selskapet: Regnskapslovens alminnelige regler

Årsregnskapet fastsatt av kompetent organ

Bekreftet av representant for selskapet: Atle Andresen
Dato for fastsettelse av årsregnskapet: 10.05.2021

Grunnlag for avgivelse

År 2020: Årsregnskapet er elektronisk innlevert
År 2019: Tall er hentet fra elektronisk innlevert årsregnskap fra 2020

Det er ikke krav til at årsregnskapet m.v. som sendes til Regnskapsregisteret er undertegnet. Kontrollen på at dette er utført ligger hos revisor/enhetens øverste organ. Sikkerheten ivaretas ved at innsender har rolle/rettighet for innsending av årsregnskapet via Altinn, og ved at det bekreftes at årsregnskapet er fastsatt av kompetent organ.

Brønnøysundregistrene, 23.06.2021



Resultatregnskap

Beløp i: NOK	Note	2020	2019
RESULTATREGNSKAP			
Inntekter			
Salgsinntekt		47 120 644	58 057 572
Annen driftsinntekt	15	48 484	1 757
Sum inntekter		47 169 128	58 059 330
Kostnader			
Varekostnad		35 189 117	43 664 316
Lønnskostnad	1, 2, 3	8 037 788	7 151 064
Avskrivning på varige driftsm. og immatr. eiendeler	7	360 308	320 896
Annen driftskostnad	4	3 045 349	2 811 385
Sum kostnader		46 632 563	53 947 661
Driftsresultat		536 565	4 111 669
Finansinntekter og finanskostnader			
Annen renteinntekt		13 570	42 866
Annen finansinntekt		22 861	67 260
Sum finansinntekter		36 431	110 126
Verdireduksjon av finansielle instrumenter		1 926	302
Annen rentekostnad		19 400	17 384
Annen finanskostnad		11 237	17 522
Sum finanskostnader		32 562	35 208
Netto finans		3 868	74 918
Ordinært resultat før skattekostnad		540 434	4 186 586
Skattekostnad på ordinært resultat	5	122 170	915 208
Ordinært resultat etter skattekostnad		418 264	3 271 378
Årsresultat		418 264	3 271 378
Overføringer og disponeringer			
Ordinært utbytte			5 999 400
Annen egenkapital		418 264	-2 728 022



Resultatregnskap

Beløp i: NOK	Note	2020	2019
Sum overføringer og disponeringer		418 264	3 271 378



Balanse

Beløp i: NOK	Note	2020	2019
BALANSE - EIENDELER			
Anleggsmidler			
Immaterielle eiendeler			
Varige driftsmidler			
Driftsløsøre, inventar, verktøy, kontormaskiner og lign.	7	1 481 787	634 889
Sum varige driftsmidler		1 481 787	634 889
Finansielle anleggsmidler			
Investeringer i aksjer og andeler		222 500	222 500
Andre fordringer			50 402
Sum finansielle anleggsmidler		222 500	272 902
Sum anleggsmidler		1 704 287	907 791
Omløpsmidler			
Varer			
Varer		155 966	147 204
Sum varer		155 966	147 204
Fordringer			
Kundefordringer	8	11 826 853	12 309 548
Andre fordringer		249 032	248 733
Sum fordringer		12 075 886	12 558 281
Investeringer			
Markedsbaserte aksjer	9	7 799	9 725
Sum investeringer		7 799	9 725
Bankinnskudd, kontanter og lignende			
Bankinnskudd, kontanter og lignende	10	5 741 654	8 493 158
Sum bankinnskudd, kontanter og lignende		5 741 654	8 493 158
Sum omløpsmidler		17 981 305	21 208 368
SUM EIENDELER		19 685 592	22 116 159



Balanse

Beløp i: NOK	Note	2020	2019
BALANSE - EGENKAPITAL OG GJELD			
Egenkapital			
Innskutt egenkapital			
Aksjekapital (5400 aksjer a kr.100,00)	11, 12	540 000	540 000
Sum innskutt egenkapital		540 000	540 000
Opptjent egenkapital			
Annen egenkapital	12	10 183 698	9 765 434
Sum opptjent egenkapital		10 183 698	9 765 434
Sum egenkapital	12	10 723 698	10 305 434
Gjeld			
Langsiktig gjeld			
Utsatt skatt	6	493 393	844 248
Sum avsetninger for forpliktelser		493 393	844 248
Annen langsiktig gjeld			
Gjeld til kredittinstitusjoner	14	469 674	694 948
Sum annen langsiktig gjeld		469 674	694 948
Sum langsiktig gjeld		963 067	1 539 196
Kortsiktig gjeld			
Leverandørgjeld		5 265 708	2 141 722
Betalbar skatt	5	473 025	
Skyldige offentlige avgifter		1 532 053	1 486 918
Utbytte			5 999 400
Annen kortsiktig gjeld		728 041	643 489
Sum kortsiktig gjeld		7 998 827	10 271 530
Sum gjeld		8 961 894	11 810 726
SUM EGENKAPITAL OG GJELD		19 685 592	22 116 159



Brønnøysundregistrene

ÅRSREGNSKAP FOR REGNSKAPSÅRET 2020 - GENERELL INFORMASJON

Journalnummer: 2021 386452

Enheten

Organisasjonsnummer: 966 757 914
Organisasjonsform: Aksjeselskap
Foretaksnavn: ØSTFOLD ENØK OG VENTILASJON AS
Forretningsadresse: Greåkerveien 29
1718 GREÅKER

Regnskapsår

Årsregnskapets periode: 01.01.2020 - 31.12.2020

Konsern

Morselskap i konsern: Nei

Regnskapsregler

Regler for små foretak benyttet: Ja
Benyttet ved utarbeidelsen av
årsregnskapet til selskapet: Regnskapslovens alminnelige regler

Årsregnskapet fastsatt av kompetent organ

Bekreftet av representant for selskapet: Atle Andresen
Dato for fastsettelse av årsregnskapet: 10.05.2021

Revisjon

Årsregnskapet er utarbeidet av ekstern
autorisert regnskapsfører: Ja
Ekstern autorisert regnskapsfører har i
løpet av regnskapsåret bistått ved den
løpende regnskapsføringen eller utført
andre tjenester for selskapet enn å
utarbeide årsregnskapet: Ja

Grunnlag for avgivelse

År 2020: Årsregnskap er elektronisk innlevert.
År 2019: Tall er hentet fra elektronisk innlevert årsregnskap fra 2020.

Det er ikke krav til at årsregnskapet m.v. som sendes til Regnskapsregisteret er undertegnet. Kontrollen på at dette er utført ligger hos revisor/enhetens øverste organ. Sikkerheten ivaretas ved at innsender har rolle/rettighet for innsending av årsregnskapet via Altinn, og ved at det bekreftes at årsregnskapet er fastsatt av kompetent organ.

Brønnøysundregistrene, 22.06.2021

Brønnøysundregistrene
Postadresse: Postboks 900, 8910 Brønnøysund
Telefon: 75 00 75 00
E-post: firmapost@brreg.no Internett: www.brreg.no
Organisasjonsnummer: 974 760 673



Organisasjonsnr: 966 757 914
ØSTFOLD ENØK OG VENTILASJON AS

RESULTATREGNSKAP

Beløp i: NOK	Note	2020	2019
RESULTATREGNSKAP			
Inntekter			
Salgsinntekt		47 120 644	58 057 572
Annen driftsinntekt	15	48 484	1 757
Sum inntekter		47 169 128	58 059 330
Kostnader			
Varekostnad		35 189 117	43 664 316
Lønnskostnad	1, 2, 3	8 037 788	7 151 064
Avskrivning på varige driftsm. og immatr. eiendeler	7	360 308	320 896
Annen driftskostnad	4	3 045 349	2 811 385
Sum kostnader		46 632 563	53 947 661
Driftsresultat		536 565	4 111 669
Finansinntekter og finanskostnader			
Annen renteinntekt		13 570	42 866
Annen finansinntekt		22 861	67 260
Sum finansinntekter		36 431	110 126
Verdireduksjon av finansielle instrumenter			
		1 926	302
Annen rentekostnad		19 400	17 384
Annen finanskostnad		11 237	17 522
Sum finanskostnader		32 562	35 208
Netto finans		3 868	74 918
Ordinært resultat før skattekostnad			
		540 434	4 186 586
Skattekostnad på ordinært resultat	5	122 170	915 208
Ordinært resultat etter skattekostnad		418 264	3 271 378
Årsresultat		418 264	3 271 378
Overføringer og disponeringer			
Ordinært utbytte			5 999 400
Annen egenkapital		418 264	-2 728 022
Sum overføringer og disponeringer		418 264	3 271 378



Organisasjonsnr: 966 757 914
ØSTFOLD ENØK OG VENTILASJON AS

BALANSE

Beløp i: NOK	Note	2020	2019
BALANSE - EIENDELER			
Anleggsmidler			
Immaterielle eiendeler			
Varige driftsmidler			
Driftsløsøre, inventar, verktøy, kontormaskiner og lign.			
	7	1 481 787	634 889
Sum varige driftsmidler		1 481 787	634 889
Finansielle anleggsmidler			
Investeringer i aksjer og andeler			
		222 500	222 500
Andre fordringer			
			50 402
Sum finansielle anleggsmidler		222 500	272 902
Sum anleggsmidler		1 704 287	907 791
Omløpsmidler			
Varer			
Varer			
		155 966	147 204
Sum varer		155 966	147 204
Fordringer			
Kundefordringer			
	8	11 826 853	12 309 548
Andre fordringer			
		249 032	248 733
Sum fordringer		12 075 886	12 558 281
Investeringer			
Markedsbaserte aksjer			
	9	7 799	9 725
Sum investeringer		7 799	9 725
Bankinnskudd, kontanter og lignende			
Bankinnskudd, kontanter og lignende			
	10	5 741 654	8 493 158
Sum bankinnskudd, kontanter og lignende		5 741 654	8 493 158
Sum omløpsmidler		17 981 305	21 208 368
SUM EIENDELER		19 685 592	22 116 159

BALANSE - EGENKAPITAL OG GJELD

Egenkapital



Innskutt egenkapital			
Aksjekapital (5400 aksjer a kr.100,00)	11, 12	540 000	540 000
Sum innskutt egenkapital		540 000	540 000
Opptjent egenkapital			
Annen egenkapital	12	10 183 698	9 765 434
Sum opptjent egenkapital		10 183 698	9 765 434
Sum egenkapital	12	10 723 698	10 305 434
Gjeld			
Langsiktig gjeld			
Utsatt skatt	6	493 393	844 248
Sum avsetninger for forpliktelses		493 393	844 248
Annen langsiktig gjeld			
Gjeld til kredittinstitusjoner	14	469 674	694 948
Sum annen langsiktig gjeld		469 674	694 948
Sum langsiktig gjeld		963 067	1 539 196
Kortsiktig gjeld			
Leverandørgjeld		5 265 708	2 141 722
Betalbar skatt	5	473 025	
Skyldige offentlige avgifter		1 532 053	1 486 918
Utbytte			5 999 400
Annen kortsiktig gjeld		728 041	643 489
Sum kortsiktig gjeld		7 998 827	10 271 530
Sum gjeld		8 961 894	11 810 726
SUM EGENKAPITAL OG GJELD		19 685 592	22 116 159



Organisasjonsnr: 966 757 914
ØSTFOLD ENØK OG VENTILASJON AS

NOTEOPPLYSNINGER - SELSKAP - alle poster oppgitt i hele tall

Note

Regnskapsprinsipper
Se filvedlegg.

Note
Er det usikkerhet om fortsatt drift?: Nei

Note
11

Antall aksjer og aksjeeiere

<u>Aksjeklasse</u>	<u>Ant. aksjer</u>	<u>Pålydende</u>	<u>Bokført verdi</u>
Ordinære aksjer	5400.00	100.00	540000.00
<u>Aksjeeiere - fritekst</u>	<u>Antall</u>	<u>Eierandel</u>	<u>Aksjeklasse</u>
Atle Andresen	3618.00	67.00%	Ordinære aksjer
Frode Solem	918.00	17.00%	Ordinære aksjer
Ove Harald Johansen	864.00	16.00%	Ordinære aksjer
<u>Sum</u>	<u>Sum antall</u>	<u>Sum eierandel</u>	
	5400.00	100.00%	

Note
1

Lønn og ytelser

<u>Lønn</u>	<u>Årets</u>	<u>Fjorårets</u>
	6819669.00	6007319.00
<u>Arbeidsgiveravgift</u>	<u>Årets</u>	<u>Fjorårets</u>
	960624.00	879112.00
<u>Pensjonskostnader</u>	<u>Årets</u>	<u>Fjorårets</u>
	120617.00	109815.00
<u>Andre ytelser</u>	<u>Årets</u>	<u>Fjorårets</u>
	136879.00	154817.00
<u>Sum lønnskostnader</u>	<u>Årets</u>	<u>Fjorårets</u>



8037789.00 7151063.00

Note

2

Ytelser til ledende personer

Ytelser til daglig leder

<u>Ytelser</u>	<u>Lønn</u>	<u>Pensj.forpl.</u>	<u>Andre godtgj.</u>
	1051215.00		9231.00

Daglig leder er også styremedlem.

Note

2

Ytelser til andre ledende personer

<u>Ledende person</u>	<u>Lønn</u>	<u>Pensj.forpl.</u>	<u>Andre godtgj.</u>
Styrehonorar styrets leder	72000.00		

<u>Sum ytelse andre led.pers.</u>	<u>Lønn</u>	<u>Pensj.forpl.</u>	<u>Andre godtgj.</u>
	72000.00		

Ytelser til selskapets styremedlemmer i løpet av året er relatert til ordinær arbeidsinnsats, og er ikke godtgjørelse i form av styreverv.

Note

4

Ytelser til revisjon

<u>Revisjon</u>	<u>Årets</u>	<u>Fjorårets</u>
	69800.00	61800.00

<u>Sum godtgjørelse til revisor</u>	<u>Årets</u>	<u>Fjorårets</u>
	69800.00	61800.00

Note

1

Antall årsverk i regnskapsåret

Virksomheten har hatt følgende antall årsverk:

11.00

Note

3

Obligatorisk tjenstepensjon



Er virksomheten pliktig til å ha tjenstepensjonsordning etter lov:
Ja

Oppfyller pensjonsordning lovkravene: Ja

Note

13

Lån og sikkerhetsstillelse til ledende personer og aksjeeiere

Er det gitt lån eller sikkerhetsstillelse til ledende personer: Nei



ÅRSREGNSKAP 2020

ØSTFOLD ENØK OG VENTILASJON AS
Greåkerveien 29
1718 Greåker
Org.nr. 966 757 914





Resultatregnskap for 2020

ØSTFOLD ENØK OG VENTILASJON AS 966 757 914

	Note	2020	2019
Salgsinntekt		47 120 644	58 057 572
Annen driftsinntekt	15	48 484	1 757
Sum driftsinntekter		47 169 128	58 059 330
Varekostnad		(35 189 117)	(43 664 316)
Lønnskostnad	1, 2, 3	(8 037 788)	(7 151 064)
Avskrivning på varige driftsm. og immatr. eiendeler	7	(360 308)	(320 896)
Annen driftskostnad	4	(3 045 349)	(2 811 385)
Sum driftskostnader		(46 632 563)	(53 947 661)
Driftsresultat		536 565	4 111 669
Annen renteinntekt		13 570	42 866
Annen finansinntekt		22 861	67 260
Sum finansinntekter		36 431	110 126
Verdireduksjon av finansielle instrumenter		(1 926)	(302)
Annen rentekostnad		(19 400)	(17 384)
Annen finanskostnad		(11 237)	(17 522)
Sum finanskostnader		(32 562)	(35 208)
Netto finans		3 868	74 918
Ordinært resultat før skattekostnad		540 434	4 186 586
Skattekostnad på ordinært resultat	5	(122 170)	(915 208)
Ordinært resultat		418 264	3 271 378
Årsresultat		418 264	3 271 378
Overføringer			
Tilleggsutbytte		0	5 999 400
Annen egenkapital		418 264	(2 728 022)
Sum		418 264	3 271 378



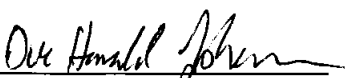

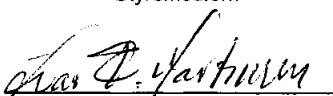
Balanse pr. 31. desember 2020

ØSTFOLD ENØK OG VENTILASJON AS 966 757 914

	Note	2020	2019
EIENDELER			
Anleggsmidler			
Varige driftsmidler			
Driftsløsøre, inventar, verktøy, kontormaskiner og lign.	7	1 481 787	634 889
Sum varige driftsmidler		1 481 787	634 889
Finansielle anleggsmidler			
Investeringer i aksjer og andeler		222 500	222 500
Andre fordringer		0	50 402
Sum finansielle anleggsmidler		222 500	272 902
Sum anleggsmidler		1 704 287	907 791
Omløpsmidler			
Varer		155 966	147 204
Sum varer		155 966	147 204
Fordringer			
Kundefordringer	8	11 826 853	12 309 548
Andre fordringer		249 032	248 733
Sum fordringer		12 075 886	12 558 281
Investeringer			
Markedsbaserte aksjer	9	7 799	9 725
Sum investeringer		7 799	9 725
Bankinnskudd, kontanter og lignende	10	5 741 654	8 493 158
Sum bankinnskudd, kontanter og lignende		5 741 654	8 493 158
Sum omløpsmidler		17 981 305	21 208 368
Sum eiendeler		19 685 592	22 116 159

**Balanse pr. 31. desember 2020**
ØSTFOLD ENØK OG VENTILASJON AS 966 757 914

	Note	2020	2019
EGENKAPITAL OG GJELD			
Egenkapital			
Innskutt egenkapital			
Aksjekapital (5400 aksjer a kr.100,00)	11, 12	540 000	540 000
Sum innskutt egenkapital		540 000	540 000
Opptjent egenkapital			
Annen egenkapital	12	10 183 698	9 765 434
Sum opptjent egenkapital		10 183 698	9 765 434
Sum egenkapital	12	10 723 698	10 305 434
Gjeld			
Avsetning for forpliktelser			
Utsatt skatt	6	493 393	844 248
Sum avsetning for forpliktelser		493 393	844 248
Annen langsiktig gjeld			
Gjeld til kredittinstitusjoner	14	469 674	694 948
Sum annen langsiktig gjeld		469 674	694 948
Sum langsiktig gjeld		963 067	1 539 196
Kortsiktig gjeld			
Leverandørgjeld		5 265 708	2 141 722
Betalbar skatt	5	473 025	0
Skyldige offentlige avgifter		1 532 053	1 486 918
Utbytte		0	5 999 400
Annen kortsiktig gjeld		728 041	643 489
Sum kortsiktig gjeld		7 998 827	10 271 530
Sum gjeld		8 961 894	11 810 726
Sum egenkapital og gjeld		19 685 592	22 116 159

GREÅKER, 30.04.2021
ØSTFOLD ENØK OG VENTILASJON AS
Jan Erik Edvardsen
Styreleder
Ove Harald Johansen
Styremedlem
Atle Olaf Andresen
Styremedlem
Ivar Frank Martinsen
Styremedlem



Noter 2020

ØSTFOLD ENØK OG VENTILASJON AS

Regnskapsprinsipper

Årsregnskapet er satt opp i samsvar med regnskapsloven og god regnskapsskikk for små foretak.

Salgsinntekter

Inntektsføring ved salg av varer skjer på leveringstidspunktet. Tjenester inntektsføres etter hvert som de leveres.

Klassifisering og vurdering av balanseposter

Omløpsmidler og kortsiktig gjeld omfatter poster som knytter seg til varekretsløpet. For andre poster enn kundefordringer omfattes poster som forfaller til betaling innen ett år etter transaksjonsdagen. Anleggsmidler er eiendeler bestemt til varig eie og bruk. Langsiktig gjeld er gjeld som forfaller senere enn ett år etter transaksjonsdagen.

Omløpsmidler vurderes til laveste av anskaffelseskost og virkelig verdi. Kortsiktig gjeld balanseføres til nominelt beløp på etableringstidspunktet.

Anleggsmidler vurderes til anskaffelseskost. Varige anleggsmidler avskrives etter en fornuftig avskrivningsplan. Anleggsmidlene nedskrives til virkelig verdi ved verdifall som ikke forventes å være forbigående. Langsiktig gjeld med unntak av andre avsetninger balanseføres til nominelt beløp på etableringstidspunktet.

Fordringer

Kundefordringer og andre fordringer er oppført i balansen til pålydende etter fradrag for avsetning til forventet tap. Avsetning til tap gjøres på grunnlag av individuelle vurderinger av de enkelte fordringene. I tillegg gjøres det for øvrige kundefordringer en uspesifisert avsetning for å dekke antatt tap.

Varebeholdninger

Lager av innkjøpte varer er verdsatt til laveste av anskaffelseskost etter FIFO- prinsippet og virkelig verdi. Egentilvirkede ferdigvarer og varer under tilvirkning er vurdert til variabel tilvirkningskost. Det foretas nedskrivning for påregnelig ukurans.

Varige driftsmidler

Varige driftsmidler balanseføres og avskrives over driftsmidlenes levetid dersom de har antatt levetid over 3 år og har en kostpris som overstiger kr 15.000. Direkte vedlikehold av driftsmidler kostnadsføres løpende under driftskostnader, mens påkostninger eller forbedringer tillegges driftsmidlets kostpris og avskrives i takt med driftsmidlet.

Forøvrig er følgende regnskapsprinsipper anvendt:

FIFO-metoden for tilordning av anskaffelseskost for ombyttbare finansielle eiendeler, laveste verdis prinsipp for markedsbaserte finansielle omløpsmidler, forsikret pensjonsforpliktelse er ikke balanseført - kostnaden er lik premien, pensjonsforpliktelser knyttet til AFP-ordningen er ikke balanseført, leieavtaler er ikke balanseført, langsiktige tilvirkningskontrakter er inntektsført etter fullført kontrakt metoden, pengeposter i utenlandsk valuta er verdsatt til kursen ved regnskapsårets slutt og kostmetoden er benyttet for investeringer i datterselskap/tilknyttet selskap. Egne utgifter til forskning og utvikling og til utvikling av rettigheter er kostnadsført.

Utbytte er inntektsført samme år som det er avsatt i datterselskap/tilknyttet selskap, dersom det er sannsynlig at beløpet vil mottas. Ved utbytte som overstiger andel av tilbakeholdt resultat etter kjøpet representerer den overskytende del tilbakebetaling av investert kapital, og er fratrukket investeringens verdi i balansen.

Skatt

Skattekostnaden i resultatregnskapet omfatter både periodens betalbare skatt og endring i utsatt skatt. Utsatt skatt er beregnet med 22% på grunnlag av de midlertidige forskjeller som eksisterer mellom regnskapsmessige og skattemessige verdier, samt skattemessig underskudd til fremføring ved utgangen av regnskapsåret. Skatteøkende og skattereduserende midlertidige forskjeller som reverserer eller kan reversere i samme periode er utlignet og skattevirkningen er beregnet på nettogrunnlaget.

Selskapet har ikke endret regnskapsprinsipp fra 2019 til 2020.



Note 1 - Lønnskostnader etc

	2020	2019
Lønn	6 819 669	6 007 319
Arbeidsgiveravgift	960 624	879 112
Pensjonskostnader	120 617	109 815
Andre relaterte ytelser	136 879	154 817
Sum	8 037 789	7 151 063

Foretaket har sysselsatt 11 årsverk i regnskapsåret.

Note 2 - Ytelser til ledende personer

	Lønn	Pensjonsforpliktelse	Annen godtgjørelse
Ytelser til daglig leder	1 051 215	0	9 231

Mer om ytelser til daglig leder

Daglig leder er også styremedlem.

Ledende person	Lønn	Pensjonsforpliktelse	Annen godtgjørelse
Styrehonorar styrets leder	72 000		
Total ytelse til andre ledende personer	72 000	0	0

Mer om ytelser til ledende personer

Ytelser til selskapets styremedlemmer i løpet av året er relatert til ordinær arbeidsinnsats, og er ikke godtgjørelse i form av styreverv.

Note 3 - Obligatorisk tjenstepensjon

Virksomheten er pliktig til å ha tjenstepensjonsordning etter lov om obligatorisk tjenstepensjon. Gjeldende pensjonsordning oppfyller kravene etter loven.

Note 4 - Revisjon

	2020	2019
Revisjon	63 700	61 800
Andre tjenester	6 100	0
Sum godtgjørelse til revisor	69 800	61 800

Note 5 - Skatt

	2020	2019
Ordinært resultat før skattekostnad	540 434	4 186 586
+/- Permanente forskjeller	14 882	(26 552)
+/- Årets endring i midlertidige forskjeller	5 539 634	(5 824 030)
- Fremførbart underskudd / korreksjonsinntekt	(3 944 838)	
Årets skattegrunnlag	2 150 112	(1 663 996)
Betalbar inntektsskatt for selskapet basert på 22%	473 025	
Sum	473 025	
+/- Endring i utsatt skatt	(350 855)	915 208
Skattekostnad i resultatregnskapet	122 170	915 208
Betalbar skatt i skattekostnad	473 025	
Betalbar skatt i balansen	473 025	0



Note 6 - Midl. forskjeller - Utsatt skatt/skattefordel

Utsatt skatt/utsatt skattefordel i balansen avsettes på grunnlag av forskjeller mellom regnskapsmessige og skattemessige verdier i henhold til norsk regnskapsstandard for skatt. Midlertidige skatteøkende og skattereduserende forskjeller som kan utlignes er nettoført.

Midlertidige forskjeller knyttet til:	01.01.2020	31.12.2020	Endring
Anleggsmidler	(156 830)	(14 263)	(142 568)
Omløpsmidler	7 939 158	2 256 956	5 682 202
Skattemessig fremførbart underskudd	(3 944 838)	0	(3 944 838)
Sum midlertidige forskjeller	3 837 489	2 242 693	1 594 796
Utsatt skatt 31.12.20. basert på 22%	844 248	493 393	350 855

Note 7 - Spesifikasjon av varige driftsmidler

	Driftsløsøre, inventar o.l
Anskaffelseskost 01.01.2020	2 611 464
Tilgang i året	1 208 206
Avgang i året	(243 660)
Anskaffelseskost 31.12.2020	3 576 010
Akk. av- og nedskr. 01.01.2020	(1 976 575)
Akkumulerte avskr. 31.12.2020	(2 094 223)
Balanseført verdi pr. 31.12.2020	1 481 787
Årets avskrivninger	(360 308)
Økonomisk levetid	0 - 5 år
Avskrivningsplan: Lineær	0 - 33,33 %

Note 8 - Kundefordringer

Kundefordringer er vurdert til pålydende, nedskrevet med forventet tap på fordringer.

	2020	2019
Kundefordringer til pålydende	12 106 853	12 589 548
Avsatt til dekning av usikre fordringer	(280 000)	(280 000)
Netto oppførte kundefordringer	11 826 853	12 309 548

Note 9 - Kortsiktige investeringer

Spesifikasjon	Anskaffelseskost	Markedsverdi
Aksjer	225 824	7 799
Andeler		
Obligasjoner		
Andre markedsbaserte finansielle instrumenter		
Sum	225 824	7 799

Note 10 - Bankinnskudd

I posten for bankinnskudd inngår egen konto for bundne skattetreksmidler med kr 502 476. Skyldig skattetrekk er kr 502 380.



Note 11 - Aksjekapital og aksjonærer

Aksjeklasse	Antall aksjer	Pålydende	Bokført verdi
Ordinære aksjer	5 400	100,00	540 000,00
Sum	5 400		540 000,00

Aksjeeier	Antall aksjer	Eierandel	Aksjeklasse
Atle Andresen	3 618	67,00%	Ordinære aksjer
Frode Solem	918	17,00%	Ordinære aksjer
Ove Harald Johansen	864	16,00%	Ordinære aksjer
Totalt antall aksjer	5 400	100,00%	

Note 12 - Egenkapital

	Aksjekapital	Annen EK	Sum
Egenkapital 01.01.2020	540 000	9 765 434	10 305 434
Årets resultat		418 264	418 264
Egenkapital 31.12.2020	540 000	10 183 698	10 723 698

Note 13 - Lån og sikkerhetsstillelse til ledende personer

Det er ikke gitt lån eller sikkerhetsstillelse til ledende personer.

Note 14 - Pantstillelser og garantier

Spesifikasjon	2020	2019
Gjeld til kredittinstitusjoner	469 674	694 948
Sum	469 674	694 948
Balanseført verdi av eiendeler pantsatt for egen gjeld	13 464 606	13 091 641
Sum	13 464 606	13 091 641

Selskapet har garantiansvar i forbindelse med utførte prosjekter som er kostnadsbelastet regnskapet med årlig provisjon basert på løpende garantier selskapet har.

Note 15 - Covid-19

Selskapet ble rammet av ringvirkninger i forbindelse med nedstengninger og tiltak som ble innført som følge av Covid-19, som påvirket både oppdragsmengde og omsetning deler av året. Totalt mottok selskapet kr. 41 484 fra kompensasjonsordningen tilknyttet mars måned, som følge av dette. Selskapet har i etterkant vært mindre berørt, og ser positivt på driften videre.



Til generalforsamlingen i
Østfold Enøk og Ventilasjon AS

Uavhengig revisors beretning

Uttalelse om revisjonen av årsregnskapet

Konklusjon

Vi har revidert Østfold Enøk og Ventilasjon AS' årsregnskap som viser et overskudd på kr 418 264. Årsregnskapet består av balanse per 31. desember 2020, resultatregnskap og noter til årsregnskapet, herunder et sammendrag av viktige regnskapsprinsipper.

Etter vår mening er det medfølgende årsregnskapet avgitt i samsvar med lov og forskrifter og gir et rettviseende bilde av selskapets finansielle stilling per 31. desember 2020, og av dets resultater for regnskapsåret avsluttet per denne datoen i samsvar med regnskapslovens regler og god regnskapsskikk i Norge.

Grunnlag for konklusjonen

Vi har gjennomført revisjonen i samsvar med lov, forskrift og god revisjonsskikk i Norge, herunder de internasjonale revisjonsstandardene (ISA-ene). Våre oppgaver og plikter i henhold til disse standardene er beskrevet i *Revisors oppgaver og plikter ved revisjon av årsregnskapet*. Vi er uavhengige av selskapet slik det kreves i lov og forskrift, og har overholdt våre øvrige etiske forpliktelser i samsvar med disse kravene. Etter vår oppfatning er innhentet revisjonsbevis tilstrekkelig og hensiktsmessig som grunnlag for vår konklusjon.

Styret og daglig leders ansvar for årsregnskapet

Styret og daglig leder (ledelsen) er ansvarlig for å utarbeide årsregnskapet i samsvar med lov og forskrifter, herunder for at det gir et rettviseende bilde i samsvar med regnskapslovens regler og god regnskapsskikk i Norge. Ledelsen er også ansvarlig for slik intern kontroll som den finner nødvendig for å kunne utarbeide et årsregnskap som ikke inneholder vesentlig feilinformasjon, verken som følge av misligheter eller utilsiktede feil.

Ved utarbeidelsen av årsregnskapet må ledelsen ta standpunkt til selskapets evne til fortsatt drift og opplyse om forhold av betydning for fortsatt drift. Forutsetningen om fortsatt drift skal legges til grunn for årsregnskapet så lenge det ikke er sannsynlig at virksomheten vil bli avvirket.



Revisorgruppen

Revisorgruppen Østfold DA
Hurdskinnveien 98
N-1711 Sarpsborg

Tlf.: +47 69 13 98 88
Fax: +47 69 13 98 98

E-post
sarpsborg@ostfold.rg.no

Foretaksregisteret
NO 979 180 934 MVA

www.rg.no

Partnere:
Kristen Grivi
Kay Åge Minge

Medlem av UHY International, en sammenlutning av uavhengige revisjons- og konsultantselskaper



Statsautoriserte
revisorer



Revisors oppgaver og plikter ved revisjonen av årsregnskapet

Vårt mål er å oppnå betryggende sikkerhet for at årsregnskapet som helhet ikke inneholder vesentlig feilinformasjon, verken som følge av misligheter eller utilsiktede feil, og å avgi en revisjonsberetning som inneholder vår konklusjon. Betryggende sikkerhet er en høy grad av sikkerhet, men ingen garanti for at en revisjon utført i samsvar med lov, forskrift og god revisjonsskikk i Norge, herunder ISA-ene, alltid vil avdekke vesentlig feilinformasjon som eksisterer. Feilinformasjon kan oppstå som følge av misligheter eller utilsiktede feil. Feilinformasjon blir vurdert som vesentlig dersom den enkeltvis eller samlet med rimelighet kan forventes å påvirke økonomiske beslutninger som brukerne foretar basert på årsregnskapet.

For videre beskrivelse av revisors oppgaver og plikter vises det til <https://revisorforeningen.no/revisjonsberetninger>

Uttalelse om øvrige lovmessige krav

Konklusjon om registrering og dokumentasjon

Basert på vår revisjon av årsregnskapet som beskrevet ovenfor, og kontrollhandlinger vi har funnet nødvendig i henhold til internasjonal standard for attestasjonsoppdrag (ISAE) 3000 «Attestasjonsoppdrag som ikke er revisjon eller forenklet revisorkontroll av historisk finansiell informasjon», mener vi at ledelsen har oppfylt sin plikt til å sørge for ordentlig og oversiktlig registrering og dokumentasjon av selskapets regnskapsopplysninger i samsvar med lov og god bokføringskikk i Norge.

Sarpsborg, 30. april 2021
RevisorGruppen Østfold DA

Kristen Grivi
Statsautorisert revisor



Noter 2020

ØSTFOLD ENØK OG VENTILASJON AS

Regnskapsprinsipper

Årsregnskapet er satt opp i samsvar med regnskapsloven og god regnskapsskikk for små foretak.

Salgsinntekter

Inntektsføring ved salg av varer skjer på leveringstidspunktet. Tjenester inntektsføres etter hvert som de leveres.

Klassifisering og vurdering av balanseposter

Omløpsmidler og kortsiktig gjeld omfatter poster som knytter seg til varekretsløpet. For andre poster enn kundefordringer omfattes poster som forfaller til betaling innen ett år etter transaksjonsdagen. Anleggsmidler er eiendeler bestemt til varig eie og bruk. Langsiktig gjeld er gjeld som forfaller senere enn ett år etter transaksjonsdagen.

Omløpsmidler vurderes til laveste av anskaffelseskost og virkelig verdi. Kortsiktig gjeld balanseføres til nominelt beløp på etableringstidspunktet.

Anleggsmidler vurderes til anskaffelseskost. Varige anleggsmidler avskrives etter en fornuftig avskrivningsplan. Anleggsmidlene nedskrives til virkelig verdi ved verdifall som ikke forventes å være forbigående. Langsiktig gjeld med unntak av andre avsetninger balanseføres til nominelt beløp på etableringstidspunktet.

Fordringer

Kundefordringer og andre fordringer er oppført i balansen til pålydende etter fradrag for avsetning til forventet tap. Avsetning til tap gjøres på grunnlag av individuelle vurderinger av de enkelte fordringene. I tillegg gjøres det for øvrige kundefordringer en uspesifisert avsetning for å dekke antatt tap.

Varebeholdninger

Lager av innkjøpte varer er verdsatt til laveste av anskaffelseskost etter FIFO- prinsippet og virkelig verdi. Egentilvirkede ferdigvarer og varer under tilvirkning er vurdert til variabel tilvirkningskost. Det foretas nedskrivning for påregnelig ukurans.

Varige driftsmidler

Varige driftsmidler balanseføres og avskrives over driftsmidlenes levetid dersom de har antatt levetid over 3 år og har en kostpris som overstiger kr 15.000. Direkte vedlikehold av driftsmidler kostnadsføres løpende under driftskostnader, mens påkostninger eller forbedringer tillegges driftsmidlets kostpris og avskrives i takt med driftsmidlet.

Forøvrig er følgende regnskapsprinsipper anvendt:

FIFO-metoden for tilordning av anskaffelseskost for ombyttbare finansielle eiendeler, laveste verdis prinsipp for markedsbaserte finansielle omløpsmidler, forsikret pensjonsforpliktelse er ikke balanseført - kostnaden er lik premien, pensjonsforpliktelser knyttet til AFP-ordningen er ikke balanseført, leieavtaler er ikke balanseført, langsiktige tilvirkningskontrakter er inntektsført etter fullført kontrakt metoden, pengeposter i utenlandsk valuta er verdsatt til kursen ved regnskapsårets slutt og kostmetoden er benyttet for investeringer i datterselskap/tilknyttet selskap. Egne utgifter til forskning og utvikling og til utvikling av rettigheter er kostnadsført.

Utbytte er inntektsført samme år som det er avsatt i datterselskap/tilknyttet selskap, dersom det er sannsynlig at beløpet vil mottas. Ved utbytte som overstiger andel av tilbakeholdt resultat etter kjøpet representerer den overskytende del tilbakebetaling av investert kapital, og er fratrukket investeringens verdi i balansen.

Skatt

Skattekostnaden i resultatregnskapet omfatter både periodens betalbare skatt og endring i utsatt skatt. Utsatt skatt er beregnet med 22% på grunnlag av de midlertidige forskjeller som eksisterer mellom regnskapsmessige og skattemessige verdier, samt skattemessig underskudd til fremføring ved utgangen av regnskapsåret. Skatteøkende og skattereduserende midlertidige forskjeller som reverserer eller kan reversere i samme periode er utlignet og skattevirkningen er beregnet på nettogrunnlaget.

Selskapet har ikke endret regnskapsprinsipp fra 2019 til 2020.



Note 1 - Lønnskostnader etc

	2020	2019
Lønn	6 819 669	6 007 319
Arbeidsgiveravgift	960 624	879 112
Pensjonskostnader	120 617	109 815
Andre relaterte ytelser	136 879	154 817
Sum	8 037 789	7 151 063

Foretaket har sysselsatt 11 årsverk i regnskapsåret.

Note 2 - Ytelser til ledende personer

	Lønn	Pensjonsforpliktelse	Annen godtgjørelse
Ytelser til daglig leder	1 051 215	0	9 231

Mer om ytelser til daglig leder

Daglig leder er også styremedlem.

Ledende person	Lønn	Pensjonsforpliktelse	Annen godtgjørelse
Styrehonorar styrets leder	72 000		
Total ytelse til andre ledende personer	72 000	0	0

Mer om ytelser til ledende personer

Ytelser til selskapets styremedlemmer i løpet av året er relatert til ordinær arbeidsinnsats, og er ikke godtgjørelse i form av styreverv.

Note 3 - Obligatorisk tjenestepensjon

Virksomheten er pliktig til å ha tjenestepensjonsordning etter lov om obligatorisk tjenestepensjon. Gjeldende pensjonsordning oppfyller kravene etter loven.

Note 4 - Revisjon

	2020	2019
Revisjon	63 700	61 800
Andre tjenester	6 100	0
Sum godtgjørelse til revisor	69 800	61 800

Note 5 - Skatt

	2020	2019
Ordinært resultat før skattekostnad	540 434	4 186 586
+/- Permanente forskjeller	14 882	(26 552)
+/- Årets endring i midlertidige forskjeller	5 539 634	(5 824 030)
- Fremførbart underskudd / korreksjonsinntekt	(3 944 838)	
Årets skattegrunnlag	2 150 112	(1 663 996)
Betalbar inntektsskatt for selskapet basert på 22%	473 025	
Sum	473 025	
+/- Endring i utsatt skatt	(350 855)	915 208
Skattekostnad i resultatregnskapet	122 170	915 208
Betalbar skatt i skattekostnad	473 025	
Betalbar skatt i balansen	473 025	0



Note 6 - Midl. forskjeller - Utsatt skatt/skattefordel

Utsatt skatt/utsatt skattefordel i balansen avsettes på grunnlag av forskjeller mellom regnskapsmessige og skattemessige verdier i henhold til norsk regnskapsstandard for skatt. Midlertidige skatteøkende og skattereduserende forskjeller som kan utlignes er nettopført.

Midlertidige forskjeller knyttet til:	01.01.2020	31.12.2020	Endring
Anleggsmidler	(156 830)	(14 263)	(142 568)
Omløpsmidler	7 939 158	2 256 956	5 682 202
Skattemessig fremførbart underskudd	(3 944 838)	0	(3 944 838)
Sum midlertidige forskjeller	3 837 489	2 242 693	1 594 796
Utsatt skatt 31.12.20. basert på 22%	844 248	493 393	350 855

Note 7 - Spesifikasjon av varige driftsmidler

	Driftsløsøre, inventar o.l
Anskaffelseskost 01.01.2020	2 611 464
Tilgang i året	1 208 206
Avgang i året	(243 660)
Anskaffelseskost 31.12.2020	3 576 010
Akk. av- og nedskr. 01.01.2020	(1 976 575)
Akkumulerte avskr. 31.12.2020	(2 094 223)
Balanseført verdi pr. 31.12.2020	1 481 787
Årets avskrivninger	(360 308)
Økonomisk levetid	0 - 5 år
Avskrivningsplan: Lineær	0 - 33,33 %

Note 8 - Kundefordringer

Kundefordringer er vurdert til pålydende, nedskrevet med forventet tap på fordringer.

	2020	2019
Kundefordringer til pålydende	12 106 853	12 589 548
Avsatt til dekning av usikre fordringer	(280 000)	(280 000)
Netto oppførte kundefordringer	11 826 853	12 309 548

Note 9 - Kortsiktige investeringer

Spesifikasjon	Anskaffelseskost	Markedsverdi
Aksjer	225 824	7 799
Andeler		
Obligasjoner		
Andre markedsbaserte finansielle instrumenter		
Sum	225 824	7 799

Note 10 - Bankinnskudd

I posten for bankinnskudd inngår egen konto for bundne skattetrekksmidler med kr 502 476. Skyldig skattetrekk er kr 502 380.



Note 11 - Aksjekapital og aksjonærer

Aksjeklasse	Antall aksjer	Pålydende	Bokført verdi
Ordinære aksjer	5 400	100,00	540 000,00
Sum	5 400		540 000,00

Aksjeeier	Antall aksjer	Eierandel	Aksjeklasse
Atle Andresen	3 618	67,00%	Ordinære aksjer
Frode Solem	918	17,00%	Ordinære aksjer
Ove Harald Johansen	864	16,00%	Ordinære aksjer
Totalt antall aksjer	5 400	100,00%	

Note 12 - Egenkapital

	Aksjekapital	Annen EK	Sum
Egenkapital 01.01.2020	540 000	9 765 434	10 305 434
Årets resultat		418 264	418 264
Egenkapital 31.12.2020	540 000	10 183 698	10 723 698

Note 13 - Lån og sikkerhetsstillelse til ledende personer

Det er ikke gitt lån eller sikkerhetsstillelse til ledende personer.

Note 14 - Pantstillelser og garantier

Spesifikasjon	2020	2019
Gjeld til kredittinstitusjoner	469 674	694 948
Sum	469 674	694 948
Balanseført verdi av eiendeler pantsatt for egen gjeld	13 464 606	13 091 641
Sum	13 464 606	13 091 641

Selskapet har garantiansvar i forbindelse med utførte prosjekter som er kostnadsbelastet regnskapet med årlig provisjon basert på løpende garantier selskapet har.

Note 15 - Covid-19

Selskapet ble rammet av ringvirkninger i forbindelse med nedstengninger og tiltak som ble innført som følge av Covid-19, som påvirket både oppdragsmengde og omsetning deler av året. Totalt mottok selskapet kr. 41 484 fra kompensasjonsordningen tilknyttet mars måned, som følge av dette. Selskapet har i etterkant vært mindre berørt, og ser positivt på driften videre.