



ÅRSREGNSKAPET FOR REGNSKAPSÅRET 2023 - GENERELL INFORMASJON

Enheten

Organisasjonsnummer:	916 329 091
Organisasjonsform:	Aksjeselskap
Foretaksnavn:	BAROS AS
Forretningsadresse:	Sønsebergveien 2 3295 HELGEROA

Regnskapsår

Årsregnskapets periode:	01.01.2023 - 31.12.2023
-------------------------	-------------------------

Konsern

Mørselskap i konsern:	Ja
Konsernregnskap lagt ved:	Ja

Regnskapsregler

Regler for små foretak benyttet:	Nei
Benyttet ved utarbeidelsen av årsregnskapet til selskapet:	Regnskapslovens alminnelige regler
Benyttet ved utarbeidelsen av årsregnskapet til konsernet:	Regnskapslovens alminnelige regler

Årsregnskapet fastsatt av kompetent organ

Bekreftet av representant for selskapet:	Eivind Funnemark
Dato for fastsettelse av årsregnskapet:	13.05.2024

Grunnlag for avgivelse

År 2023: Årsregnskapet er elektronisk innlevert
År 2022: Tall er hentet fra elektronisk innlevert årsregnskap fra 2023

Det er ikke krav til at årsregnskapet m.v. som sendes til Regnskapsregisteret er undertegnet. Kontrollen på at dette er utført ligger hos revisor/enhetens øverste organ. Sikkerheten ivaretas ved at innsender har rolle/rettighet for innsending av årsregnskapet via Altinn, og ved at det bekreftes at årsregnskapet er fastsatt av kompetent organ.

Brønnøysundregistrene, 13.08.2025



Resultatregnskap

Beløp i: NOK	Note	2023	2022
RESULTATREGNSKAP			
Inntekter			
Salgsinntekter		195 240	195 240
Sum inntekter		195 240	195 240
Kostnader			
Andre driftskostnader		157 926	64 678
Sum kostnader		157 926	64 678
Driftsresultat		37 314	130 562
Finansinntekter og finanskostnader			
Annen renteinntekt		19 961	5 183
Sum finansinntekter		19 961	5 183
Rentekostnad til foretak i samme konsern		0	32 232
Annen rentekostnad		12 420	12 220
Sum finanskostnader		12 420	44 452
Netto finans		7 541	-39 269
Ordinært resultat før skattekostnad		44 855	91 293
Skattekostnad på ordinær resultat		9 868	20 085
Ordinært resultat etter skattekostnad		34 987	71 208
Årsresultat		34 987	71 208
Overføringer og disponeringer			
Overføring fra annen egenkapital		34 986	71 208
Sum overføringer og disponeringer		34 986	71 208



Balanse

Beløp i: NOK	Note	2023	2022
BALANSE - EIENDELER			
Anleggsmidler			
Immaterielle eiendeler			
Utsatt skattefordel		1 452 296	1 462 164
Sum immaterielle eiendeler		1 452 296	1 462 164
Finansielle anleggsmidler			
Investering i datterselskap		95 432 077	95 432 077
Sum finansielle anleggsmidler		95 432 077	95 432 077
Sum anleggsmidler		96 884 373	96 894 241
Omløpsmidler			
Varer			
Fordringer			
Kundefordringer		244 050	244 050
Sum fordringer		244 050	244 050
Bankinnskudd, kontanter og lignende			
Bankinnskudd		477 670	462 962
Sum bankinnskudd, kontanter og lignende		477 670	462 962
Sum omløpsmidler		721 720	707 012
SUM EIENDELER		97 606 093	97 601 253
BALANSE - EGENKAPITAL OG GJELD			
Egenkapital			
Innskutt egenkapital			
Aksjekapital		138 800	138 800
Overkurs		101 902 200	101 902 200
Sum innskutt egenkapital		102 041 000	102 041 000



Balanse

Beløp i: NOK	Note	2023	2022
Opptjent egenkapital			
Udekket tap		50 149 473	50 184 460
Sum opptjent egenkapital		-50 149 473	-50 184 460
Sum egenkapital		51 891 527	51 856 540
Gjeld			
Langsiktig gjeld			
Annen langsiktig gjeld			
Langsiktig konserngjeld		45 675 238	45 675 237
Sum annen langsiktig gjeld		45 675 238	45 675 237
Sum langsiktig gjeld		45 675 238	45 675 237
Kortsiktig gjeld			
Skyldig offentlige avgifter		9 329	39 476
Annen kortsiktig gjeld		30 000	30 000
Sum kortsiktig gjeld		39 329	69 476
Sum gjeld		45 714 567	45 744 713
SUM EGENKAPITAL OG GJELD		97 606 094	97 601 253



Konsernets resultatregnskap

Beløp i: NOK	Note	2023	2022
RESULTATREGNSKAP			
Inntekter			
Salgsinntekt		463 404 530	515 368 740
Andre driftsinntekte		349 548	521 000
Sum inntekter		463 754 078	515 889 740
Kostnader			
Endring i beholdning av varer under tilvirkning og ferdig tilvirkede varer			-855 988
Varekostnad		339 521 235	379 643 195
Lønnskostnader		47 216 407	54 044 430
Avskrivninger på driftsmidler		3 909 146	3 356 700
Andre driftskostnader		71 683 424	70 333 828
Sum kostnader		462 330 212	506 522 165
Driftsresultat		1 423 866	9 367 575
Finansinntekter og finanskostnader			
Annen renteinntekt		1 803 841	192 434
Finansinntekter		5 602 648	14 393 799
Sum finansinntekter		7 406 489	14 586 233
Rentekostnad til foretak i samme konsern			32 232
Annen rentekostnad		2 695 917	656 642
Finanskostnader		17 050 899	19 258 874
Sum finanskostnader		19 746 816	19 947 748
Netto finans		-12 340 327	-5 361 515
Ordinært resultat før skattekostnad		-10 916 461	4 006 060
Skattekostnad på ordinær resultat		-2 289 487	1 037 934
Ordinært resultat etter skattekostnad		-8 626 974	2 968 126
Årsresultat		-8 626 974	2 968 126
Overføringer og disponeringer			



Konsernets resultatregnskap

Beløp i: NOK	Note	2023	2022
Overført til /fra annen EK		-8 626 974	2 968 125
Sum overføringer og disponeringer		-8 626 974	2 968 125



Konsernets balanse

Beløp i: NOK	Note	2023	2022
BALANSE - EIENDELER			
Anleggsmidler			
Immaterielle eiendeler			
Utsatt skattefordel		11 226 747	8 937 260
Sum immaterielle eiendeler		11 226 747	8 937 260
Varige driftsmidler			
Tomter, bygninger og annen fast eiendom			32 400
Maskiner og anlegg		7 430 577	7 961 823
Driftsløsøre og inventar		10 292 585	9 407 561
Sum varige driftsmidler		17 723 162	17 401 784
Finansielle anleggsmidler			
Andre langsiktige fordringer		28 304	253 211
Pensjonsmidler		3 664 121	3 309 410
Sum finansielle anleggsmidler		3 692 425	3 562 621
Sum anleggsmidler		32 642 334	29 901 665
Omløpsmidler			
Varer			
Varer		54 063 575	56 359 656
Sum varer		54 063 575	56 359 656
Fordringer			
Kundefordringer		46 883 922	47 320 343
Andre fordringer		7 815 441	6 222 010
Sum fordringer		54 699 363	53 542 353
Bankinnskudd, kontanter og lignende			
Bankinnskudd		5 937 300	6 879 576
Sum bankinnskudd, kontanter og lignende		5 937 300	6 879 576
Sum omløpsmidler		114 700 238	116 781 585
SUM EIENDELER		147 342 572	146 683 250



Konsernets balanse

Beløp i: NOK	Note	2023	2022
BALANSE - EGENKAPITAL OG GJELD			
Egenkapital			
Innskutt egenkapital			
Selskapskapital		138 800	138 800
Overkurs		101 902 200	101 902 200
Sum innskutt egenkapital		102 041 000	102 041 000
Opptjent egenkapital			
Annen egenkapital		-114 603 420	-105 976 446
Sum opptjent egenkapital		-114 603 420	-105 976 446
Sum egenkapital		-12 562 420	-3 935 446
Gjeld			
Langsiktig gjeld			
Pensjonsforpliktelse		3 664 121	3 309 410
Sum avsetninger for forpliktelser		3 664 121	3 309 410
Annen langsiktig gjeld			
Sum langsiktig gjeld		3 664 121	3 309 410
Kortsiktig gjeld			
Gjeld til kredittinstitusjoner		6 751 794	2 683 121
Leverandørgjeld		45 436 003	50 895 016
Skyldig offentlige avgifter		13 373 314	18 817 061
Annen kortsiktig gjeld		90 679 761	74 914 088
Sum kortsiktig gjeld		156 240 872	147 309 286
Sum gjeld		159 904 993	150 618 696
SUM EGENKAPITAL OG GJELD		147 342 573	146 683 250



BAROS AS

Års- og konsernregnskap for 2023



Årsberetning 2023 for Baros AS

Virksomhetens art

Baros AS er holdingselskap og morselskap for Combiwood Barkevik AS.

Combiwood Barkevik AS sin virksomhet omfatter salg av listverk og listverksproduksjon i Helgeroa og produksjon i Skien. Selskapets virksomhet omfatter også salg av listverk og karm for innvendig bruk fra lager i Mo i Rana. Selskapets hovedkontor er i Larvik kommune.

Fortsatt drift

I samsvar med regnskapslovens § 3-3a bekreftes det at forutsetningen om fortsatt drift er til stede og at denne forutsetningen er lagt til grunn ved utarbeidelsen av regnskapet.

Stilling og resultat

Regnskapet viser samlede inntekter for konsernet på 463,8 MNOK i 2023, mot 515,9 MNOK i 2022. Årsresultatet for konsernet var på - 8,63 MNOK, mot 2,97 MNOK i 2022.

Baros AS hadde samlede driftsinntekter på 195 TNOK i 2023, mot 195 TNOK i 2022. Årsresultatet var på 35 TNOK, mot 71,2 TNOK i 2022. Selskapets egenkapitalandel var på 53,16 % per 31.12.2023 mot 53,13% samme periode i fjor.

Samlet kontantstrøm fra driften i selskapet var på TNOK 14,7, mens driftsresultatet for selskapet utgjorde TNOK 37,3. For konsernet er samlet kontantstrøm fra driften - 1,12 MNOK, mens driftsresultatet for konsernet utgjorde 1,42 MNOK. Differansen skyldes i hovedsak ordinære avskrivninger. De samlede investeringene i konsernet i 2023 var MNOK 4,77. Årets investeringer gjelder investeringer i varige driftsmidler.

Selskapet likviditetsbeholdning var TNOK 477,7 per 31.12.2023 og konsernets likviditetsbeholdning MNOK 5,94. Selskapets evne til egenfinansiering av investeringer er god.

Styret vurderer resultatet for selskapet og konsernet som tilfredsstillende. Styret kjenner ikke til noen vesentlige forhold for å bedømme selskapets stilling og resultat som ikke kommer frem av regnskapet, balansen og kontantstrømoppstilling med noter. Det er heller ikke etter regnskapsårets utgang inntrådt forhold som etter styrets syn har betydning ved bedømmelse av regnskapet.

Fremtidig utvikling

I 2023 har konsernet fortsatt arbeidet med strukturtiltak for å skape tilfredsstillende inntjening. Med gjennomførte tiltak kombinert med volumøkninger legger styret til grunn at Baros AS og konsernet vil oppnå forsvarlig inntjening.

Etter styrets oppfatning har Baros AS og konsernet en tilfredsstillende finansiering og likviditet.

Selskapet og konsernet påvirkes av endringer i råvarepriser, valutaforhold og rentens påvirkning på boligmarkedet samt den generelle konkurranseintensiteten i markedet. Disse forhold vurderes ikke å kunne påvirke driften ut over en ramme som selskapets ledelse har kontroll over.

Styret anser at selskapets framtidsutsikter er tilfredsstillende sett i lys av den rådende situasjon i markedet.

Finansiell risiko

Konsernets finansielle risiko er først og fremst knyttet til valutasvingninger. Vareforbruket består hovedsakelig av importerte varer, som i betydelig grad kjøpes i euro, dollar og svenske kroner. Selskapene vurderer løpende behovet for å foreta valutasikring. Kredittrisikoen på faste kunder er tilnærmet eliminert, da opp mot 100 % av fordringsmassen selges til faktoringsselskap.

Arbeidsmiljø, likestilling og diskriminering

Det er ingen ansatte i Baros AS. Det har følgelig ikke vært sykefravær, og heller ingen ulykker eller skader på arbeidsplassen i 2023.

I konsernet har det vært ett tilfelle av arbeidsuhell med personskade som resultat; klemskade finger som følge av brudd på sikkerhetsinstruks. Totalt sykefravær i konsernet siste år utgjør 7,75 % av total arbeidstid i regnskapsåret, 1215 dager totalt. Etter styrets oppfatning er arbeidsmiljøet og den generelle trivsel i konsernet god.



Konsernet har en rekrutterings- og personalpolitikk som setter søkelys på trivsel, motivasjon, kunnskap og ferdigheter. Vi bestreber å ha en balansert fordeling av kvinner og menn ansatt på ulike nivåer og ulike avdelinger i bedriften.

I våre bestrebelser på å rekruttere rett ansatt skiller vi ikke på kjønn, seksuell legning, religion eller etnisitet.

I konsernet er det 68 ansatte, hvorav 20 kvinner og 48 menn.

Bedriftens lønssystem og tariffavtale skiller ikke på kjønn. Ledende stillinger med individuell avlønning utgjør ikke et antall som gjør det mulig å måle lønnsforskjell basert på et kjønn som kriterium.

Bedriftens arbeid for likestilling og mot diskriminering er planlagt som egen aktivitet og organisert under bedriftens AMU-årsplan.

Morselskapets styre og daglig ledelse består av 5 personer, alle menn.

Ytterligere forhold knyttet til Aktivitets- og redegjørelsesplikt offentliggjøres på selskapets hjemmeside: <https://barkevik.no/>

Miljørapportering

Morselskapet forurenser ikke det ytre miljø.

Konsernets utslipp er innenfor de tillatte grenser satt av myndighetene. Produksjonen medfører i seg selv svært begrenset påvirkning på det ytre miljøet. Selskapets virksomhet er ikke regulert av konsesjoner eller pålegg av miljømessig karakter. Alle produkter blir transportert med lastebiler, noe som virker belastende på det ytre miljøet.

Åpenhetsloven

Det henvises til Combiwood Barkevik AS sin hjemmeside hvor informasjon er offentliggjort: <https://barkevik.no/apenhetsloven/>

Forsikring for styrets medlemmer og daglig leder

Det er tegnet forsikring for styrets medlemmer og daglig leder for deres mulige ansvar overfor foretaket og tredjepersoner. Styreansvarsforsikring er tegnet i Gjensidige forsikring med forsikringssum på MNOK 10.

Forsknings- og utviklingsaktiviteter


Baros AS eller konsernet har ikke hatt forsknings- og utviklingsaktiviteter i 2023.

Årsresultat og disponeringer


I 2023 hadde selskapet et resultat etter skatt på kr 34 986 og konsernet et resultat etter skatt på kr - 8 626 974 som foreslås dekket slik:

Disponering	Selskapet	Konsern
Overført til udekket tap (-), avsatt til dekning av tidligere udekket tap (+)	34 986	- 8 626 974
Sum dekket	34 986	- 8 626 974


Helgeroa, 13. mai 2024
Styret, Baros AS




Toomas Mets
Styreleder




Priit Koha
Styreleder



Janek Antipin
Styreleder



Ketil Engum
Styreleder



Eivind Olav Funnemark
Daglig leder



Resultatregnskap

Baros AS

Morselskap			Konsern	
2023	2022	Note	2023	2022
Driftsinntekter og driftskostnader				
195 240	195 240	2, 3	463 404 530	515 368 740
0	0	2, 3	349 548	521 000
<u>195 240</u>	<u>195 240</u>		<u>463 754 078</u>	<u>515 889 740</u>
0	0	3	339 521 235	379 643 195
0	0		0	-855 988
0	0	4, 5	47 216 407	54 044 430
0	0	6	3 909 146	3 356 700
157 926	64 678	4, 7	71 683 424	70 333 828
<u>157 926</u>	<u>64 678</u>		<u>462 330 213</u>	<u>506 522 165</u>
<u>37 314</u>	<u>130 562</u>		<u>1 423 866</u>	<u>9 367 575</u>
Finansinntekter og finanskostnader				
19 961	5 183	8	1 803 841	192 434
0	0	8	5 602 648	14 393 799
0	32 232	8, 9	0	32 232
12 420	12 220	8	2 695 917	656 642
0	0	8	17 050 899	19 258 874
<u>7 541</u>	<u>-39 269</u>		<u>-12 340 327</u>	<u>-5 361 516</u>
<u>44 854</u>	<u>91 293</u>		<u>-10 916 461</u>	<u>4 006 059</u>
9 868	20 085	10	-2 289 487	1 037 934
<u>34 986</u>	<u>71 208</u>		<u>-8 626 974</u>	<u>2 968 125</u>
Overføringer				
34 986	71 208		-8 626 974	2 968 125
<u>34 986</u>	<u>71 208</u>		<u>-8 626 974</u>	<u>2 968 125</u>



Balanse

Baros AS

Morselskap			Konsern	
2023	2022	Note	2023	2022
		Eiendeler		
		Anleggsmidler		
		Immaterielle eiendeler		
1 452 296	1 462 164	Utsatt skattefordel	11 226 747	8 937 260
<u>1 452 296</u>	<u>1 462 164</u>	Sum immaterielle eiendeler	<u>11 226 747</u>	<u>8 937 260</u>
		Varige driftsmidler		
0	0	Tomter, bygninger o.a. fast eiendom	0	32 400
0	0	Maskiner og anlegg	7 430 577	7 961 823
0	0	Driftsløsøre, inventar o.a. utstyr	10 292 585	9 407 561
<u>0</u>	<u>0</u>	Sum varige driftsmidler	<u>17 723 162</u>	<u>17 401 785</u>
95 432 077	95 432 077	Investeringer i datterselskap	0	0
0	0	Andre langsiktige fordringer	28 304	253 211
0	0	Pensjonsmidler	3 664 121	3 309 410
<u>95 432 077</u>	<u>95 432 077</u>	Sum finansielle anleggsmidler	<u>3 692 425</u>	<u>3 562 621</u>
<u>96 884 373</u>	<u>96 894 241</u>	Sum anleggsmidler	<u>32 642 334</u>	<u>29 901 666</u>
		Omløpsmidler		
		Varer		
0	0	Lager av varer og annen beholdning	54 063 575	56 359 656
<u>0</u>	<u>0</u>	Sum varer	<u>54 063 575</u>	<u>56 359 656</u>
		Fordringer		
244 050	244 050	Kundefordringer	46 883 922	47 320 343
0	0	Andre kortsiktige fordringer	7 815 441	6 222 010
<u>244 050</u>	<u>244 050</u>	Sum fordringer	<u>54 699 363</u>	<u>53 542 353</u>
		Bankinnskudd, kontanter o.l		
477 670	462 962	Bankinnskudd, kontanter o.l.	5 937 300	6 879 576
<u>477 670</u>	<u>462 962</u>	Sum bankinnskudd, kontanter o.l	<u>5 937 300</u>	<u>6 879 576</u>
<u>721 720</u>	<u>707 012</u>	Sum omløpsmidler	<u>114 700 238</u>	<u>116 781 584</u>
<u>97 606 093</u>	<u>97 601 253</u>	Sum eiendeler	<u>147 342 572</u>	<u>146 683 249</u>

**BAROS AS**

Års- og konsernregnskap for 2023

Kontantstrømoppstilling

Mor			Konsern	
01.01 - 31.12		Note	01.01 - 31.12	
2023	2022		2023	2022
Kontantstrømmer fra operasjonelle aktiviteter				
44 854	91 293		-10 916 461	4 006 059
-	-			
-	-		-349 548	-521 000
-	-		3 909 146	3 356 700
-	-		2 296 081	12 879 835
-	-		436 421	5 277 102
-	-9 656		-5 459 013	554 721
-30 146	-7 403		8 963 155	-29 253 404
14 708	74 234		-1 120 219	-3 699 987
Kontantstrømmer fra investeringsaktiviteter				
-	-		880 000	834 000
-	-		-4 770 730	-9 048 238
-	-		-	2 000
-	-		-3 890 730	-8 212 238
Kontantstrømmer fra finansieringsaktiviteter				
-	10 181 077		-	10 181 077
-	-10 148 546		-	-10 335 984
-	-		4 068 673	-2 500 764
-	32 531		4 068 673	-2 655 671
14 708	106 765		-942 276	-14 567 896
462 962	356 197		6 879 576	21 447 472
477 670	462 962		5 937 300	6 879 576
Kontanter og kontantekvivalenter består av selskapets og konsernets bankkonti, herav bundne midler				
13 729	13 217	14	4 201 065	4 055 749
			23 248 206	27 316 879



BAROS AS

Års- og konsernregnskap for 2023

NOTER TIL REGNSKAPET

Note 1 Regnskapsprinsipper

Års- og konsernregnskapet består av resultatregnskap, balanse, kontantstrømpstilling og noteopplysninger og er avlagt i samsvar med aksjelov, regnskapslov og god regnskapsskikk i Norge for øvrige foretak. Fortsatt drift er lagt til grunn ved utarbeidelsen.

1-1 Konsolidering

Konsernregnskapet inkluderer Baros AS og datterselskapet Combiwood Barkevik AS.

Transaksjoner og mellomværende mellom selskapene i konsernet er eliminert. Konsernregnskapet er utarbeidet etter ensartede prinsipper, ved at datterselskapet følger de samme regnskapsprinsipper som morselskapet.

1-2 Salgsinntekter

Inntekter ved salg av varer og tjenester vurderes til virkelig verdi av vederlaget, netto etter fradrag for merverdiavgift, returer, rabatter, kundebonus og andre avslag.

Salg av varer inntektsføres når risiko og kontroll i all hovedsak er overført kjøperen.

Med risiko menes eiendelens gevinst og tapspotensiale mens kontroll defineres som beslutnings og råderett.

Erfaringstall anvendes for å estimere og regnskapsføre avsetninger for kvantumsrabatter og retur på salgstidspunkt

Salg av tjenester inntektsføres etter hvert som de er levert.

1-3 Skatt

Skattekostnad består av betalbar skatt og endring i utsatt skatt. Utsatt skatt/skattefordel er beregnet på alle forskjeller mellom regnskapsmessig og skattemessig verdi på eiendeler og gjeld. Utsatt skatt/utsatt skattefordel er beregnet med 22% i år på grunnlag av de midlertidige forskjeller som eksisterer mellom regnskapsmessige og skattemessige verdier, samt skattemessig underskudd til fremføring ved utgangen av regnskapsåret. Netto utsatt skattefordel balanseføres i den grad det er sannsynlig at denne kan bli nyttegjort.

Betalbar skatt og utsatt skatt er regnskapsført direkte mot egenkapitalen i den grad skattepostene relaterer seg til egenkapitaltransaksjoner.

Oppføring av utsatt skattefordel på netto skattereduserende forskjeller som ikke er utlignet og underskudd til fremføring, er begrunnet med antatt fremtidig inntjening. Utsatt skattefordel som kan balanseføres og utsatt skatt er oppført netto i balansen.

1-4 Klassifisering og vurdering av balanseposter

Omløpsmidler og kortsiktig gjeld omfatter poster som forfaller til betaling innen ett år etter anskaffelsestidspunktet samt poster som knytter seg til varekretsløpet. Øvrige poster er klassifisert som anleggsmiddel/langsiktig gjeld.

Omløpsmidler vurderes til laveste av anskaffelseskost og virkelig verdi. Kortsiktig gjeld balanseføres til nominelt beløp på opptakstidspunktet.

Anleggsmidler vurderes til anskaffelseskost, fratrukket av- og nedskrivninger. Langsiktig gjeld balanseføres til nominelt beløp på etableringstidspunktet.

1-5 Varige driftsmidler

Varige driftsmidler balanseføres og avskrives over driftsmidlets forventede utnyttbare levetid. Direkte vedlikehold driftsmidler kostnadsføres løpende under driftskostnader, mens påkostninger eller forbedringer tillegges driftsmidlets kostpris og avskrives i takt med driftsmidlet.

Ved endring i avskrivningsplan fordeles virkningen over gjenværende avskrivningstid ("knekkpunktmetoden").

Skillet mellom vedlikehold og påkostning/forbedring regnes i forhold til driftsmidlets stand ved kjøp av driftsmidler

Leide (leasede) driftsmidler balanseføres som driftsmidler hvis leiekontrakten anses som finansiell.

Utgifter til leie av øvrige driftsmidler kostnadsføres som operasjonell. Forskuddsbetalinger balanseføres som forskuddsbetalt kostnad, og fordeles over leieperioden.

1-6 Datterselskap/tilknyttet selskap

Datterselskaper og tilknyttede selskaper vurderes etter kostmetoden i selskapsregnskapet. Investeringen er vurder



til anskaffelseskost for aksjene med mindre nedskrivning har vært nødvendig. Det blir foretatt nedskrivning til virkelig verdi når verdifall skyldes årsaker som ikke kan antas å være forbigående og det må anses nødvendig etter god regnskapsskikk. Nedskrivninger blir reversert når grunnlaget for nedskrivning ikke lenger er til stede. Mottatt konsernbidrag eller utbytte fra datterselskaper og tilknyttet selskap er inntektsført henholdsvis som inntekt på investering i datterselskap og inntekt på investering i tilknyttet selskap.

1-7 Fordringer

Kundefordringer og andre fordringer er oppført i balansen til pålydende etter fradrag for avsetning til forventet tap. Avsetning til tap gjøres på grunnlag av individuelle vurderinger av de enkelte fordringene. I tillegg gjøres det for øvrige kundefordringer en uspesifisert avsetning for å dekke antatt tap på krav.

1-8 Bruk av estimater

Utarbeidelse av regnskap i samsvar med regnskapsloven krever bruk av estimater. Videre krever anvendelse av selskapets regnskapsprinsipper at ledelsen må utøve skjønn. Områder som i stor grad inneholder slike skjønnsmessige vurderinger, høy grad av kompleksitet, eller områder hvor forutsetninger og estimater er vesentlige for årsregnskapet, er beskrevet i notene.

1-9 Kontantstrømoppstilling

Kontantstrømoppstillingen er utarbeidet etter den indirekte metode. Kontanter og kontantekvivalenter omfatter kontanter, bankinnskudd og andre kortsiktige, likvide plasseringer som umiddelbart og med uvesentlig kursrisiko kan konverteres til kjente kontantbeløp og med gjenværende løpetid mindre enn tre måneder fra anskaffelsesdato.

1-10 Varer

Lager av innkjøpte varer er vurdert til det laveste av anskaffelseskost etter FIFO-prinsippet, og netto salgsverdi. Egentilvirkede ferdigvarer og varer under tilvirkning vurderes til variabel tilvirkningskost.

1-11 Pensjoner

Selskapet har ulike pensjonsordninger. Pensjonsordningene er finansiert gjennom innbetalinger til forsikringsselskaper.

Ved innskuddsplaner betaler selskapet innskudd til et forsikringsselskap. Selskapet har ingen ytterligere betalingsforpliktelse etter at innskuddene er betalt. Innskuddene regnskapsføres som lønnskostnad. Eventuelle forskuddsbetalte innskudd balanseføres som eiendel (pensjonsmidler) i den grad innskuddet kan refunderes eller redusere framtidige innbetalinger.

1-12 Valuta

Fordringer og gjeld i utenlandsk valuta vurderes etter kursen ved regnskapsårets slutt. Kursgevinster og kurstap knyttet til varesalg og varekjøp i utenlandsk valuta er bokført som finansinntekter og finanskostnader.



BAROS AS

Års- og konsernregnskap for 2023

NOTER TIL REGNSKAPET

Note 2 Salgsinntekter

	Morselskap		Konsern	
	2023	2022	2023	2022
Per virksomhetsområde				
Salgsinntekter	-	-	463 404 530	515 368 740
Diverse tjenester	195 240	195 240	-	-
Annen driftsinntekt	-	-	349 548	521 000
Sum	195 240	195 240	463 754 078	515 889 740
Geografisk marked				
Norge	195 240	195 240	463 754 078	508 262 460
Utland	-	-	-	7 627 281
Sum	195 240	195 240	463 754 078	515 889 740

Note 3 Transaksjoner med nærstående parter

Ytelser til ledende ansatte er omtalt i note 4, og mellomværende med konsernselskaper er omtalt i note 9.

Transaksjoner med nærstående parter	Morselskap		Konsern	
	2023	2022	2023	2022
Salg av varer og tjenester				
Diverse tjenester	195 240	195 240	-	-
Sum	195 240	195 240	-	-
Kjøp av varer og tjenester				
Kjøp av varer	-	-	280 168 369	286 075 793
Sum	-	-	280 168 369	286 075 793



Note 4 Lønnskostnader, antall ansatte, godtgjørelser, lån til ansatte og godtgjørelse til revisor

Lønnskostnader	Morselskap		Konsern	
	2023	2022	2023	2022
Lønninger	-	-	34 506 163	40 517 960
Arbeidsgiveravgift	-	-	5 929 397	7 555 088
Pensjonskostnader	-	-	2 025 839	1 726 885
Andre ytelser, inkl innleid arbeidskraft	-	-	4 755 008	4 244 498
Sum	-	-	47 216 407	54 044 430
Gjennomsnittlig antall årsverk	<u>0</u>	<u>0</u>	<u>83</u>	<u>81</u>
Ytelser til ledende personer i konsernet	Daglig leder	Styret		
Lønn	1 496 997	-		
Annen godtgjørelse	979 510	-		

Daglig leder har ved opphør eller endring av ansettelsesforholdet, ikke krav på særskilt vederlag utover avsa pensjonsmidler og 6 måneders lønn. Daglig leder mottar lønn fra datterselskapet Combiwood Barkevik AS.

Revisor

Godtgjørelse til revisor er fordelt på følgende:

Morselskap:			Andre
Kostnadsført revisjon		Revisjon	Tjenester
		114 175	43 750
Datterselskap:			Andre
Kostnadsført revisjon		Revisjon	Tjenester
		252 121	93 094

Merverdiavgift er ikke inkludert i revisjonshonorarene.

Note 5 Pensjoner

Morselskapet er ikke pliktig til å ha tjenstepensjonsordning etter lov om obligatorisk tjenstepensjon.

Datterselskapet har ansatte som medfører plikt til å ha tjenstepensjonsordning. Selskapene har pensjonsordning som oppfyller kravene etter denne loven.



Note 6 Varige driftsmidler

Konsernet

Varige driftsmidler

	Tomter, bygninger fast	Maskiner og anlegg	Driftsløsøre, inventar o.a. utstyr	Sum varige driftsmidler
Anskaffelseskost pr 01.01.	194 490	40 023 182	29 294 181	69 511 853
Tilgang		800 933	3 969 797	4 770 730
Avgang			-730 452	-730 452
Anskaffelseskost 31.12.	194 490	40 824 115	32 533 526	73 552 131
Akkumulerte avskrivninger 31.12.	-194 490	-33 393 538	-22 240 941	-55 828 969
Balanseført verdi pr. 31.12.	-	7 430 577	10 292 585	17 723 162
Balanseført verdi pr. 01.01	32 400	7 961 823	9 407 561	17 401 785
Årets avskrivninger	32 400	1 291 100	2 585 646	3 909 146
Avskrivningsplan	Lineær	Lineær	Lineær	
Økonomisk levetid	10 år	5-8 år	5 år	

Note 7 Leieavtaler

Årlig leie av ikke balanseførte driftsmidler	Morselskap		Konsern	
	2023	2022	2023	2022
Leieobjekt				
Bygninger o.a fast eiendom			6 831 940	7 860 772
Driftsløsøre, inventar o.a utstyr			2 601 473	2 264 645
SUM	-	-	9 433 413	10 125 417

Note 8 Spesifikasjon av av finansinntekter og finanskostnader

Finansinntekter	Morselskap		Konsern	
	2023	2022	2023	2022
Renteinntekter	19 961	5 183	1 803 841	192 434
Valutagevinst (Agio)			4 144 143	14 393 799
SUM	19 961	5 183	5 947 984	14 586 233

Finanskostnader	Morselskap		Konsern	
	2023	2022	2023	2022
Rentekostnader	12 420	12 220	2 695 917	656 642
Rentekostnader foretak i samme konsern		32 232		32 232
Annen finanskostnad			8 973 001	8 333 312
Valutatap (Disagio)			6 619 393	10 925 562
SUM	12 420	44 452	18 288 311	19 947 749
Sum finansposter	7 541	-39 269	-12 340 327	-5 361 516



Note 9 Mellomværende med selskap i samme konsern

	Morselskap		Konsern	
	2023	2022	2023	2022
Fordringer				
Kundefordringer	244 050	244 050		
Sum	244 050	244 050	-	-

	Morselskap		Konsern	
	2023	2022	2023	2022
Gjeld				
Leverandørgjeld			39 878 399	41 300 053
Langsiktig gjeld	45 675 238	45 675 238		
Sum	45 675 238	45 675 238	-	-

Renter til nærstående utgjør kr 0 32 232

Note 10 Skatt

Årets skattekostnad fordeler seg på:	Morselskap		Konsern	
	2023	2022	2023	2022
Betalbar skatt	-	-	-	-
Skatt tidligere år	-	-	-	-
Endring i utsatt skatt	9 868	20 085	-2 299 355	1 037 934
Sum skattekostnad	9 868	20 085	-2 299 355	1 037 934

Årets betalbare skatt i balansen fremkommer slik:

Betalbar skatt	-	-	-	-
Betalbar skatt	-	-	-	-

Beregning av årets skattegrunnlag:

Resultat før skattekostnad	44 854	91 293	-10 916 461	4 006 059
Permanente forskjeller	-	-	509 703	711 820
Anvendelse av fremførbart underskudd	-44 854	-91 293	-44 854	-2 506 850
Årets underskudd til framføring	-	-	10 195 992	-
Endring i midlertidige forskjeller	-	-	255 621	-2 211 029
Årets skattegrunnlag	-	-	0	-
Skattemessig resultat	-	-	0	-

Oversikt over midlertidige forskjeller:

	2023	2022	2023	2022
Fordringer	-	-	-	-
Anleggsmidler	-	-	501 064	-306 493
Varelager	-	-	-707 618	-230 735
Underskudd til framføring	-6 601 347	-6 646 202	-49 861 755	-39 710 618
Gevinst- og tapskonto	-	-	-38 818	-48 522
Øvrige forskjeller	-	-	-923 541	-327 541
Sum	-6 601 347	-6 646 202	-51 030 668	-40 623 909
22 % utsatt skatt / (utsatt skattefordel)	-1 452 296	-1 462 164	-11 226 747	-8 937 260
Endring i utsatt skatt	-9 868	-20 085	2 289 487	-1 037 934



Note 11 Fordringer og gjeld

	Morselskap		Konsern	
	2023	2022	2023	2022
Andre langsiktige fordringer	-	-	28 304	253 211
Annen langsiktig konserngjeld	45 675 238	45 675 238	-	-
Sum	45 675 238	45 675 238	28 304	253 211

Gjeld sikret ved pant:

Kassekreditt *)

	-	-	9 817 954	2 683 121
--	---	---	-----------	-----------

Pantsatte eiendeler:

Driftsmidler, inntil Mnok 10

			17 723 162	17 401 785
--	--	--	------------	------------

Varelager, inntil Mnok 50

			54 063 575	56 359 656
--	--	--	------------	------------

Sum

	-	-	71 786 737	73 761 440
--	---	---	-------------------	-------------------

I tillegg har eierselskapene i morselskapet Baros AS, Combiwood OÜ og Vindor OÜ hver seg gitt kausjon kr 7 500 000 for ethvert mellomværende.

*) Kassekreditt med ramme pr. 31.12.23 på 30 MNOK.

Note 12 Datterselskap, tilknyttet selskap m v

	Ervervet	Kontorsted	Eierandel	St.andel
Combiwood Barkevik AS	2016	Larvik	100 %	100 %

Investeringsene i datterselskaper vurderes etter kostmetoden i selskapsregnskapet.

Investering etter kostmetoden

Selskaps navn	Aksje-kapital	Antall aksjer	Balanseført verdi	Egenkapital	Resultat 2023
Combiwood Barkevik AS	272 500	500	95 432 077	100 %	100 %
Sum datterselskap			<u>95 432 077</u>	30 978 130	-8 661 960

Aksjene i Combiwood Barkevik AS er nedskrevet i 2018 med kr 45 000 000.

Note 13 Varelager

Råvarer er vurdert til laveste av anskaffelseskost og virkelig verdi. Varer i arbeid og ferdigvarer er vurdert til tilvirkningskost.

	Morselskap		Konsern	
	2023	2022	2023	2022
Råvarer og innkjøpte handelsvarer			44 483 652	41 087 817
Varer i arbeid			-	4 593 895
Ferdigvarer			9 579 923	10 677 943
SUM	-	-	54 063 575	56 359 656



Note 14 Bankinnskudd

	Morselskap	Konsern
Bundne skattetrekksmidler utgjør:	13 729	4 201 065

Note 15 Aksjekapital og aksjonærinformasjon

Morselskap

Aksjekapitalen består av:

	Antall	Pålydende	Balanseført
Ordinære aksjer	138 800	1,00	138 800
Sum	138 800		138 800

Oversikt over aksjonærene pr 31.12.:

	Antall	Eierandel	Stemmeandel
OÜ Combiwood	73 400	52,9 %	52,9 %
OÜ Vindor	65 400	47,1 %	47,1 %
Sum	138 800	100,0 %	100,0 %

Note 16 Egenkapital

Morselskap

	Aksje- kapital	Overkurs	Annen EK/ Udekket tap	Sum egenkapital
Egenkapital per 01.01.	138 800	101 902 200	-50 184 460	51 856 540
Årets resultat			34 986	34 986
Egenkapital per 31.12.	138 800	101 902 200	-50 149 473	51 891 527

Konsern

Egenkapital per 01.01.	138 800	101 902 200	-105 976 447	-3 935 447
Konsernets årsresultat			-8 626 974	-8 626 974
Egenkapital per 31.12.	138 800	101 902 200	-114 603 420	-12 562 420



BDO AS
Tassebekkveien 354
3160 Skokke

Uavhengig revisors beretning

Til generalforsamlingen i Baros AS

Konklusjon

Vi har revidert årsregnskapet for Baros AS.

Årsregnskapet består av:

- Selskapsregnskapet, som består av balanse per 31. desember 2023, resultatregnskap og kontantstrømpstilling for regnskapsåret avsluttet per denne datoen og noter, herunder et sammendrag av viktige regnskapsprinsipper, og
- Konsernregnskapet, som består av balanse per 31. desember 2023, resultatregnskap og kontantstrømpstilling for regnskapsåret avsluttet per denne datoen og noter, herunder et sammendrag av viktige regnskapsprinsipper.

Etter vår mening:

- Oppfyller årsregnskapet gjeldende lovkrav
- Gir selskapsregnskapet et rettviseende bilde av selskapets finansielle stilling per 31. desember 2023 og av dets resultater og kontantstrømmer for regnskapsåret som ble avsluttet per denne datoen i samsvar med regnskapslovens regler og god regnskapsskikk i Norge, og
- Gir konsernregnskapet et rettviseende bilde av konsernets finansielle stilling per 31. desember 2023 og av dets resultater og kontantstrømmer for regnskapsåret som ble avsluttet per denne datoen i samsvar med regnskapslovens regler og god regnskapsskikk i Norge.

Grunnlag for konklusjonen

Vi har gjennomført revisjonen i samsvar med International Standards on Auditing (ISA-ene). Våre oppgaver og plikter i henhold til disse standardene er beskrevet nedenfor under Revisors oppgaver og plikter ved revisjonen av årsregnskapet. Vi er uavhengige av selskapet og konsernet i samsvar med kravene i relevante lover og forskrifter i Norge og International Code of Ethics for Professional Accountants (inkludert internasjonale uavhengighetsstandarder) utstedt av International Ethics Standards Board for Accountants (IESBA-reglene), og vi har overholdt våre øvrige etiske forpliktelser i samsvar med disse kravene. Innhentet revisjonsbevis er etter vår vurdering tilstrekkelig og hensiktsmessig som grunnlag for vår konklusjon.

Annen informasjon

Styret og daglig leder (ledelsen) er ansvarlig for annen informasjon. Annen informasjon består av årsberetningen. Vår konklusjon om årsregnskapet ovenfor dekker ikke annen informasjon.

I forbindelse med revisjonen av årsregnskapet er det vår oppgave å lese annen informasjon. Formålet er å vurdere hvorvidt det foreligger vesentlig inkonsistens mellom annen informasjon og årsregnskapet og den kunnskap vi har opparbeidet oss under revisjonen av årsregnskapet, eller hvorvidt informasjon i annen informasjon ellers fremstår som vesentlig feil. Vi har plikt til å rapportere dersom annen informasjon fremstår som vesentlig feil. Vi har ingenting å rapportere i så henseende.



Konklusjon om årsberetningen

Basert på kunnskapen vi har opparbeidet oss i revisjonen, mener vi at årsberetningen

- er konsistent med årsregnskapet og
- inneholder de opplysninger som skal gis i henhold til gjeldende lovkrav.

Styret og daglig leders ansvar for årsregnskapet

Styret og daglig leder (ledelsen) er ansvarlig for å utarbeide årsregnskapet og for at det gir et rettviseende bilde i samsvar med regnskapslovens regler og god regnskapsskikk i Norge. Ledelsen er også ansvarlig for slik intern kontroll som den finner nødvendig for å kunne utarbeide et årsregnskap som ikke inneholder vesentlig feilinformasjon, verken som følge av misligheter eller utilsiktede feil.

Ved utarbeidelsen av årsregnskapet må ledelsen ta standpunkt til selskapets og konsernets evne til fortsatt drift og opplyse om forhold av betydning for fortsatt drift. Forutsetningen om fortsatt drift skal legges til grunn for årsregnskapet så lenge det ikke er sannsynlig at virksomheten vil bli avviklet.

Revisors oppgaver og plikter ved revisjonen av årsregnskapet

Vårt mål er å oppnå betryggende sikkerhet for at årsregnskapet som helhet ikke inneholder vesentlig feilinformasjon, verken som følge av misligheter eller utilsiktede feil, og å avgi en revisjonsberetning som inneholder vår konklusjon. Betryggende sikkerhet er en høy grad av sikkerhet, men ingen garanti for at en revisjon utført i samsvar med ISA-ene, alltid vil avdekke vesentlig feilinformasjon. Feilinformasjon kan oppstå som følge av misligheter eller utilsiktede feil. Feilinformasjon er å anse som vesentlig dersom den enkeltvis eller samlet med rimelighet kan forventes å påvirke de økonomiske beslutningene som brukerne foretar på grunnlag av årsregnskapet.

For videre beskrivelse av revisors oppgaver og plikter vises det til:
<https://revisorforeningen.no/revisjonsberetninger>

BDO AS

Martin Rasmussen
statsautorisert revisor
(elektronisk signert)

Penneo Dokumentnøkkel: MSKZ3-MYVVY-4PLGS-BZ6V0-BH48X-AQ0D2



PENNEO

Signaturene i dette dokumentet er juridisk bindende. Dokument signert med "Penneo™ - sikker digital signatur". De signerende parter sin identitet er registrert, og er listet nedenfor.

"Med min signatur bekrefter jeg alle datoer og innholdet i dette dokument."

Rasmussen, Martin

Partner

På vegne av: BDO AS

Serienummer: no_bankid:9578-5999-4-2036755

IP: 188.95.xxx.xxx

2024-06-07 12:23:26 UTC



Penneo Dokumentnøkkel: MSKZ3-MYVVY-4PLGS-BZ6V0-BI48X-AQ0D2

Dokumentet er signert digitalt, med **Penneo.com**. Alle digitale signatur-data i dokumentet er sikret og validert av den datamaskin-utregnede hash-verdien av det opprinnelige dokument. Dokumentet er låst og tids-stemplet med et sertifikat fra en betrodd tredjepart. All kryptografisk bevis er integrert i denne PDF, for fremtidig validering (hvis nødvendig).

Hvordan bekrefter at dette dokumentet er originalen?

Dokumentet er beskyttet av ett Adobe CDS sertifikat. Når du åpner dokumentet i

Adobe Reader, skal du kunne se at dokumentet er sertifisert av **Penneo e-signature service <penneo@penneo.com>**. Dette garanterer at innholdet i dokumentet ikke har blitt endret.

Det er lett å kontrollere de kryptografiske beviser som er lokalisert inne i dokumentet, med Penneo validator - <https://penneo.com/validator>