



ÅRSREGNSKAPET FOR REGNSKAPSÅRET 2024 - GENERELL INFORMASJON

Enheten

Organisasjonsnummer: 915 578 373
Organisasjonsform: Aksjeselskap
Foretaksnavn: SIGNIFY NORWAY AS
Forretningsadresse: Karvesvingen 5
0579 OSLO

Regnskapsår

Årsregnskapets periode: 01.01.2024 - 31.12.2024

Konsern

Morselskap i konsern: Nei

Regnskapsregler

Regler for små foretak benyttet: Nei
Benyttet ved utarbeidelsen av årsregnskapet til selskapet: Regnskapslovens alminnelige regler

Årsregnskapet fastsatt av kompetent organ

Bekreftet av representant for selskapet: Ewelina ?apeta
Dato for fastsettelse av årsregnskapet: 25.06.2025

Grunnlag for avgivelse

År 2024: Årsregnskapet er elektronisk innlevert
År 2023: Tall er hentet fra elektronisk innlevert årsregnskap fra 2024

Det er ikke krav til at årsregnskapet m.v. som sendes til Regnskapsregisteret er undertegnet. Kontrollen på at dette er utført ligger hos revisor/enhetens øverste organ. Sikkerheten ivaretas ved at innsender har rolle/rettighet for innsending av årsregnskapet via Altinn, og ved at det bekreftes at årsregnskapet er fastsatt av kompetent organ.

Brønnøysundregistrene, 03.07.2025



Resultatregnskap

Beløp i: NOK	Note	2024	2023
RESULTATREGNSKAP			
Inntekter			
Salgsinntekt	9,12	569 286 024	535 161 626
Sum inntekter		569 286 024	535 161 626
Kostnader			
Varekostnad	3,12	468 020 171	428 609 603
Lønnskostnad	10	52 476 981	50 316 087
Avskrivning på varige driftsmidler og immaterielle eiendeler	1	377 030	350 477
Annen driftskostnad	2,10	34 123 195	33 676 849
Sum kostnader		554 997 377	512 953 016
Driftsresultat		14 288 647	22 208 610
Finansinntekter og finanskostnader			
Renteinntekt fra foretak i samme konsern		2 215 237	1 290 688
Annen renteinntekt		85	1 632
Annen finansinntekt		50 101 110	42 584 746
Sum finansinntekter		52 316 432	43 877 066
Annen rentekostnad	12	218 652	73 835
Annen finanskostnad		50 637 255	47 818 092
Sum finanskostnader		50 855 907	47 891 927
Netto finans		1 460 525	-4 014 861
Resultat før skattekostnad		15 749 172	18 193 749
Skattekostnad	8	3 635 625	4 251 781
Årsresultat		12 113 547	13 941 968
Overføringer og disponeringer			
Ordinært utbytte		14 000 000	11 000 000
Overføringer til/fra annen egenkapital		-1 886 453	2 941 968
Sum overføringer og disponeringer		12 113 547	13 941 968



Balanse

Beløp i: NOK	Note	2024	2023
BALANSE - EIENDELER			
Anleggsmidler			
Immaterielle eiendeler			
Utsatt skattefordel	8	858 254	1 084 628
Sum immaterielle eiendeler		858 254	1 084 628
Varige driftsmidler			
Driftsløsøre, inventar, verktøy, kontormaskiner og lignende	1	216 059	553 259
Sum varige driftsmidler		216 059	553 259
Sum anleggsmidler		1 074 313	1 637 887
Omløpsmidler			
Varer			
Varer	3	7 815 132	8 275 059
Sum varer		7 815 132	8 275 059
Fordringer			
Kundefordringer	4	98 035 087	109 628 151
Andre fordringer		2 110 269	246 485
Konsernfordringer	5	10 066 869	10 796 153
Sum fordringer		110 212 225	120 670 789
Bankinnskudd, kontanter og lignende			
Bankinnskudd, kontanter og lignende	12	3 329 777	2 097 662
Sum bankinnskudd, kontanter og lignende		3 329 777	2 097 662
Sum omløpsmidler		121 357 134	131 043 510
SUM EIENDELER		122 431 447	132 681 397

BALANSE - EGENKAPITAL OG GJELD

Egenkapital

Innskutt egenkapital



Balanse

Beløp i: NOK	Note	2024	2023
Selskapskapital	7	4 030 000	4 030 000
Overkurs		10 000 000	10 000 000
Annen innskutt egenkapital		275 581	71 580
Sum innskutt egenkapital		14 305 581	14 101 580
Opptjent egenkapital			
Annen egenkapital	6	12 969 389	14 855 843
Sum opptjent egenkapital		12 969 389	14 855 843
Sum egenkapital		27 274 970	28 957 423
Gjeld			
Langsiktig gjeld			
Annen langsiktig gjeld			
Øvrig langsiktig gjeld		91 403	91 403
Sum annen langsiktig gjeld		91 403	91 403
Sum langsiktig gjeld		91 403	91 403
Kortsiktig gjeld			
Leverandørgjeld		12 216 730	17 501 452
Betalbar skatt	8	3 415 352	4 502 045
Skyldige offentlige avgifter		21 445 219	17 752 042
Utbytte		14 000 000	11 000 000
Annen kortsiktig gjeld		43 987 773	52 877 032
Sum kortsiktig gjeld		95 065 074	103 632 571
Sum gjeld		95 156 477	103 723 974
SUM EGENKAPITAL OG GJELD		122 431 447	132 681 397



Årsregnskap 2024 Signify Norway AS

Styrets årsberetning
Resultatregnskap
Balanse
Kontantstrøm
Noter til regnskapet

Org.nr.: 915 578 373



Årsberetning 2024 for Signify Norway AS

Driftsanmeldelse

Hovedvirksomhet

Signify Norway AS er et heleid datterselskap av det nederlandske morselskapet Signify Holding B.V. Signify Groups virksomhet er belysning, som gir kundene energieffektive belysningsprodukter, -systemer og -tjenester av høy kvalitet. Selskapets virksomhet er lokalisert i Norge. Selskapet har kontorer i Oslo og lagerlokasjoner på Rosenborg og i Eidsvåg.

Utvikling i år og fortsatt drift

Selskapets resultatregnskap for 2024 viser en omsetning på NOK 569,286,024, en økning på 6.4% og en resultat etter skatt på NOK 15,749,172, og per 31. desember 2024, viser selskapets balanse en egenkapital på NOK 27,274,970.

Ettersom de globale forholdene forble ustabile og uforutsigbare gjennom hele 2024, ble Signifys finansielle profil betydelig styrket. Til tross for krevende markedsforhold har teamene våre jobbet spesielt hardt for å oppnå dette resultatet og sette Signify i en sterk økonomisk posisjon for året som kommer.

Til tross for makroøkonomiske motvind og svak markedsetterspørsel, viste vår forbrukervirksomhet sterk motstandsdyktighet og smidighet. Måltrettede kommersielle tiltak og fokusert gjennomføring gjorde oss i stand til å tilpasse oss raskt og gripe viktige muligheter, noe som resulterte i en bemerkelsesverdig prestasjon med en dobling av salget i andre halvår.

Signify Norway opplevde en nedgang i sin konvensjonelle virksomhet som følge av europeisk lovgivning som forbyr tradisjonelt salg. OEM-salget viste imidlertid betydelig vekst, drevet av sterke kundeforhold og den raske utbredelsen av trådløse tilkoblede LED-løsninger, hvor vi opprettholder en dominerende markedsposisjon. Vår profesjonelle virksomhet fortsatte å levere gode resultater, med videreføring av den positive utviklingen fra 2022, hovedsakelig drevet av offentlige infrastrukturprosjekter og EU's RoHS-direktiv, som fører kundene i retning av LED-baserte løsninger.

Foreslått utbytte

Årets resultat etter skatt utgjør NOK 12,113,547 (2023: NOK 13,941,968 overskudd). Styret anbefaler at det utbetales et utbytte på NOK 14,000,000 fra inneværende års overskudd og fra akkumulert overskudd fra tidligere år (2023: NOK 11,000,000)



Hendelser etter balansedagen

Det har ikke inntruffet hendelser etter balansedagen som kan påvirke selskapets finansielle stilling vesentlig.

Forretningsrisiko og finansiell risiko

Selskapet er eksponert for en rekke finansielle risikoer og andre finansielle risikoer, inkludert likviditetsrisiko, valutarisiko, renterisiko, råvareprisrisiko, kredittrisiko, landrisiko og annen forsikringsbar risiko.

I tillegg anerkjenner vi finansielle risikoer utenfor vår kontroll knyttet til finans, regnskap og rapportering, pensjoner og skatt. For å minimere innvirkningen følger vi en konservativ risikostyringstilnærming på disse områdene. Videre bestreber selskapet seg på å sikre transparent og sannferdig regnskapsføring og rapportering for å gjøre det mulig for brukere av finansregnskap å ta informerte beslutninger som tar hensyn til effekten av disse risikoene.

Fortsatt drift

I samsvar med regnskapslovens § 3-3a bekreftes det at forutsetningene om fortsatt drift er på plass. Forutsetningen er basert på resultatprognoser for 2025 og selskapets langsiktige strategiske prognoser for årene fremover. Selskapet er i en sunn økonomisk og finansiell stilling.

Arbeidsmiljø

Sykefraværet er under 4 %. Det har ikke vært personskader eller ulykker i løpet av året. Arbeidsmiljøet er godt, og det gjøres en kartlegging av arbeidsmiljøet kvartalsvis. Fokus i 2024 var å kombinere samvær og fokus på fysiologisk velferd i arbeidsmiljøet. Alle ansatte tilbys opplæringsavtaler, bedriftshelsetjenester og helseforsikring.

Likestilling og diskriminering

Selskapet og konsernet har som mål å være en arbeidsplass med likestilling mellom kvinner og menn. Selskapet har i sin policy innført tiltak for å sikre at det ikke forekommer diskriminering på grunnlag av kjønn i saker som lønn, forfremmelse og rekruttering.

Signify Norway AS har mangfold høyt på agendaen. Det iverksettes aktive tiltak for å sikre at arbeidsstyrken gjenspeiler samfunnet for øvrig. I dag er det ca 30 % kvinner i organisasjonen i en mannsdominert bransje.

Alle ansatte gjennomgår obligatorisk regelmessig opplæring der mangfold og inkludering er essensielle elementer. Det er også dannet frivillige grupper som har fokus på dette

Åpenhetsloven

Signify Norway AS støtter og fremmer grunnleggende menneskerettigheter og anstendige arbeidsforhold. Disse initiativene håndteres globalt hos Signify, og er tilgjengelig på hjemmeside www.signify.com

Forsikring for styremedlemmer og daglig leder

Det er ikke tegnet egen ansvarsforsikring for styret og daglig leder.



Fremtidsperspektiv

I begynnelsen av året introduserte vi en ny organisasjonsstruktur for å styrke vårt kundefokus og øke autonomien til de fire nylig vertikaliserte forretningsenhetene. Når vi går inn i 2025, er den positive effekten av disse endringene tydelig. Til tross for eksterne utfordringer har vi bygget et positivt momentum på tvers av virksomheten, og levert sekvensielle forbedringer. Vår nye driftsmodell vil være organisert rundt fire vertikalt integrerte forretningsenheter. Tre av disse vil fokusere på kunder: Profesjonell, OEM og Forbruker. Den fjerde vil være dedikert til tradisjonelle belysningsteknologier.

Immateriell eiendom

Selskapet har ingen spesifikke immaterielle ressurser utover de som normalt eies av et salgsselskap.

Miljøsaker

Selskapet opererer i samsvar med prinsippene for bærekraftig utvikling til Signify Group. Det er integrert i vår Five Frontiers (fem grenser)-strategi at veksten vår ikke må være til belastning for jorden, men til dens fordel. Strategien vår identifiserer fem domener for innovativ og bærekraftig vekst: å bidra til klimatiltak, bidra til en sirkulær økonomi, øke mattilgjengeligheten, øke trygghet og sikkerhet og forbedre helse og velvære.

Vårt bærekraftsprogram Brighter Lives, Better World 2025 er ikke et frittstående program. Det er innebygd i vårt formål og integrert i vår strategi og måten vi driver virksomhet på. Og vi tror vi har en viktig rolle å spille i å bidra til å nå FNs bærekraftsmål (SDG). De har vært vårt strategiske kompass for å lage vårt Brighter Lives, Better World 2025-program og tilhørende forpliktelser.

Forsknings- og utviklingsaktiviteter

Selskapet har ingen forsknings- og utviklingsaktiviteter. I 2024 investerte Signify-konsernet 4,34 % av våre inntekter i forskning og utvikling for å ytterligere transformere belysning og utvide vårt markedsomfang. Generativ kunstig intelligens (AI) gir betydelige muligheter for vår virksomhet. I 2024 implementerte vi flere bruksområder for generativ AI innen kundeservice, programvareutvikling og ingeniørfag, noe som forbedret effektiviteten og innovasjonen på disse områdene.

Markedsoversikt og strategi

Signify Group er den globale markedslederen med anerkjent ekspertise innen utvikling, produksjon og salg av innovative, energieffektive belysningssystemer og tjenester. Vi har vært banebrytende for mange viktige gjennombrudd innen belysning de siste 130 årene og har vært en pådriver for flere ledende teknologiske innovasjoner.

I løpet av de siste årene har Signify ytterligere styrket sin lederstilling ettersom belysningsindustrien gikk over fra konvensjonell til LED og til tilkoblet belysning. I 2020 tilpasset Signify strategien sin og ga den navnet 5 grenser-strategien. Den tar tak i utfordringene og griper mulighetene fra store globale endringer som påvirker belysningsmarkedet. Faktisk endrer verden og industrien vår seg raskt med ny konkurranse, endrede geopolitiske forhold og fremskritt innen digitalisering.

Våre 4 verdier vil hjelpe oss med å møte utfordringer og gripe mulighetene i de store globale endringene som påvirker oss. Våre 4 verdier er:


- Kunden først
- Større sammen
- Spillendrende
- Lidenskap for resultater


Våre nye 4 verdier forsterker vår ambisjon om å forbli bransjeleder og omhandler følgende ligning: å øke tilfredsheten blant våre kunder og ansatte, bli mer digitale og utvikle en vekstprofil, samtidig som vi har en positiv innvirkning på miljøet og samfunnet.


Etter vår gjennomgang av 2024, til tross for et krevende miljø som krevde rask handling på visse områder, er vårt engasjement for de 4 verdiene og fremdriften mot våre Brighter Lives, Better World 2025-mål fortsatt like relevant som noensinne.



Oslo,
Styret i Signify Norway AS


Kenneth Grønholm (Jun 24, 2025 17:28 GMT+2)
Kenneth Karl-Johan Grønholm
Styreleder


Trine Helbostad
Styremedlem


Bjørn Rune Steinsland
Styremedlem



SIGNIFY NORWAY AS Income statement 1.1 - 31.12

Driftsinntekter og driftskostnader	Note	2024	2023
Salgsinntekt	9,12	569,286,024	535,161,626
Sum driftsinntekter		569,286,024	535,161,626
Varekostnad	3,12	468,020,171	428,609,603
Lønnskostnad	10	52,476,981	50,316,087
Avskrivning av driftsmidler og immaterielle eiendeler	1	377,030	350,477
Annen driftskostnad	2,10	34,123,195	33,676,849
Sum driftskostnader		554,997,377	512,953,016
Driftsresultat		14,288,647	22,208,610
Finansinntekter og finanskostnader			
Renteinntekt fra foretak i samme konsern		2,215,237	1,290,688
Annen renteinntekt		85	1,632
Annen finansinntekt		50,101,110	42,584,746
Rentekostnad til foretak i samme konsern		—	—
Annen rentekostnad	12	218,652	73,835
Annen finanskostnad		50,637,255	47,818,092
Resultat av finansposter		1,460,525	-4,014,861
Ordinært resultat før skattekostnad		15,749,172	18,193,749
Skattekostnad på ordinært resultat	8	3,635,625	4,251,781
Ordinært resultat		12,113,547	13,941,968
Årsresultat	6	12,113,547	13,941,968
Overføringer			
Foreslått utbytte		14,000,000	11,000,000
Avsatt til annen egenkapital		(1,886,453)	2,941,968
Sum overføringer		12,113,547	13,941,968



Eiendeler	Note	2024	2023
Anleggsmidler			
Immaterielle eiendeler			
Utsatt skattefordel	8	858,254	1,084,628
Goodwill	1	—	—
Sum immaterielle eiendeler		858,254	1,084,628
Varige driftsmidler			
Driftsløsøre, inventar o.a. utstyr	1	216,059	553,259
Sum varige driftsmidler		216,059	553,259
Sum anleggsmidler		1,074,313	1,637,887
Omløpsmidler			
Lager av varer og annen beholdning	3	7,815,132	8,275,059
Fordringer			
Kundefordringer	4	98,035,087	109,628,151
Andre kortsiktige fordringer		2,110,269	246,485
Konsernfordringer	5	10,066,869	10,796,153
Sum fordringer		110,212,225	120,670,789
Bankinnskudd, kontanter o.l.	12	3,329,777	2,097,662
Sum omløpsmidler		121,357,134	131,043,510
Sum eiendeler		122,431,447	132,681,397



Egenkapital og gjeld	Note	2024	2023
Egenkapital			
Innskutt egenkapital			
Aksjekapital	7	4,030,000	4,030,000
Overkurs		10,000,000	10,000,000
Annen innskutt egenkapital		275,581	71,580
Sum innskutt egenkapital		14,305,581	14,101,580
Opptjent egenkapital			
Annen egenkapital	6	12,969,389	14,855,843
Sum opptjent egenkapital		12,969,389	14,855,843
Sum egenkapital	6	27,274,970	28,957,423
Gjeld			
Annen langsiktig gjeld			
Langsiktig gjeld konsern	5	—	—
Øvrig langsiktig gjeld		91,403	91,403
Sum annen langsiktig gjeld		91,403	91,403
Kortsiktig gjeld			
Avsatt utbytte		14,000,000	11,000,000
Leverandørgjeld		12,216,730	17,501,452
Betalbar skatt	8	3,415,352	4,502,045
Skyldig offentlige avgifter		21,445,219	17,752,042
Konserngjeld	5	—	—
Annen kortsiktig gjeld		43,987,774	52,877,032
Sum kortsiktig gjeld		95,065,075	103,632,571
Sum gjeld		95,156,478	103,723,974
Sum egenkapital og gjeld		122,431,447	132,681,397



	Note	2024	2023
Kontantstrømmer fra operasjonelle aktiviteter			
Resultat før skattekostnad		15,749,172	18,193,749
Periodens betalte skatt		-4,495,944	-1,485,453
Ordinære avskrivninger		377,030	350,477
Endring i varelager		459,927	3,303,040
Endring i kundefordringer		11,593,064	30,156,088
Endring i leverandørgjeld		-5,284,722	7,926,121
Endring i andre tidsavgrensingsposter		-6,126,584	-43,712,405
Netto kontantstrøm fra operasjonelle aktiviteter		12,271,943	14,731,617
Kontantstrømmer fra investeringsaktiviteter			
Utbetalinger ved kjøp av varige driftsmidler		-39,829	—
Netto kontantstrøm fra investeringsaktiviteter		-39,829	—
Kontantstrømmer fra finansieringsaktiviteter			
Innbetalinger ved opptak av ny langsiktig gjeld		—	—
Utbetalinger ved nedbetaling av langsiktig gjeld		—	—
Utbetalinger av utbytte		-11,000,000	-15,000,000
Netto kontantstrøm fra finansieringsaktiviteter		-11,000,000	-15,000,000
Netto endring i kontanter og kontantekvivalenter		1,232,114	-268,383
Beh. av kont. og kontantekvivalenter ved per. begynnelse		2,097,662	2,366,045
Beh. av kont. og kontantekvivalenter ved per. slutt		3,329,776	2,097,662



Regnskapsprinsipper

Årsregnskapet er satt opp i samsvar med regnskapslovens bestemmelser og god regnskapsskikk.

Bruk av estimater

I utarbeidelse av årsregnskapet har man brukt estimater og forutsetninger som har påvirket resultatregnskapet og verdsettelsen av eiendeler og gjeld, samt usikre eiendeler og forpliktelser på balansedagen i henhold til god regnskapsskikk. Områder som i stor grad inneholder slike skjønsmessige vurderinger, høy grad av kompleksitet, eller områder hvor forutsetninger og estimater er vesentlige for årsregnskapet, er beskrevet i notene.

Inntekter

Inntektsføring ved salg av varer skjer på leveringstidspunktet. Tjenester inntektsføres etter hvert som de leveres. Inntekter fra salg av tjenester og langsiktige tilvirkingsprosjekter (anleggskontrakter) resultatføres i takt med prosjektets fullføringsgrad, når utfallet av transaksjonen kan estimeres på en pålitelig måte. Når transaksjonens utfall ikke kan estimeres pålitelig, vil kun inntekter tilsvarende påløpte prosjektkostnader inntektsføres. I den perioden det blir identifisert at et prosjekt vil gi et negativt resultat, vil det estimerte tapet på kontrakten bli resultatført i sin helhet.

Transaksjon i utenlandsk valuta

Transaksjoner i utenlandsk valuta omregnes til valutakursene på transaksjonstidspunktet. Valutakursdifferanser som oppstår på grunn av forskjeller mellom transaksjonsdatokursene og valutakursene på betalingsdatoene regnskapsføres i finansinntekter og kostnader i resultatregnskapet. Når valutatransaksjoner anses som sikring av fremtidige kontantstrømmer, regnskapsføres verdijusteringene direkte mot egenkapitalen.

Fordringer, forpliktelser og andre pengeposter i utenlandsk valuta som ikke er gjort opp på balansedagen, omregnes til valutakursene på balansedagen. Eventuelle forskjeller mellom valutakursene på balansedagen og valutakursene på det tidspunktet da fordringen eller forpliktelsen oppstod regnskapsføres i finansinntekter og -kostnader i resultatregnskapet.

Anleggsmidler anskaffet i utenlandsk valuta måles til valutakursen på transaksjonstidspunktet.

Skatt

Skattekostnaden i resultatregnskapet omfatter både periodens betalbare skatt og endring i utsatt skatt. Utsatt skatt er beregnet med 22 % på grunnlag av de midlertidige forskjeller som eksisterer mellom regnskapsmessige og skattemessige verdier, samt ligningsmessig underskudd til fremføring ved utgangen av regnskapsåret. Skatteøkende og skattereduserende midlertidige forskjeller som reverserer eller kan reverseres i samme periode er utlignet og nettoført. Netto utsatt skattefordel balanseføres i den grad det er sannsynlig at denne kan bli utnyttet.

Klassifisering og vurdering av anleggsmidler

Anleggsmidler omfatter eiendeler bestemt til varig eie og bruk. Anleggsmidler er vurdert til anskaffelseskost, fratrukket avskrivninger og nedskrivninger. Langsiktig gjeld balanseføres til nominelt beløp på transaksjonstidspunktet.

Varige driftsmidler balanseføres og avskrives over driftsmidlets økonomiske levetid. Vesentlige driftsmidler som består av flere betydelige komponenter med ulik levetid er dekomponert med ulik avskrivningstid for de ulike komponentene. Direkte vedlikehold av driftsmidler kostnadsføres løpende under driftskostnader, mens påkostninger eller forbedringer tillegges driftsmidlets kostpris og avskrives i takt med driftsmidlet. Varige driftsmidler nedskrives til gjenvinnbart beløp ved verdifall som forventes ikke å være forbigående.

Gjenvinnbart beløp er det høyeste av netto salgsverdi og verdi i bruk. Verdi i bruk er nåverdi av fremtidige kontantstrømmer knyttet til eiendelen. Nedskrivningen reverseres når grunnlaget for nedskrivningen ikke lenger er til stede.



Klassifisering og vurdering av omløpsmidler

Omløpsmidler og kortsiktig gjeld omfatter normalt poster som forfaller til betaling innen ett år etter balansedagen, samt poster som knytter seg til varekretsløpet. Omløpsmidler vurderes til laveste verdi av anskaffelseskost og virkelig verdi. Kortsiktig gjeld balanseføres til nominelt beløp på transaksjonstidspunktet.

Varer

Varer er vurdert til det laveste av anskaffelseskost og netto salgsverdi. Netto salgsverdi er estimert salgspris ved ordinær drift etter fradrag for beregnede nødvendige utgifter for gjennomføring av salget.

Anskaffelseskost inkluderer utgifter påløpt ved anskaffelse av varene og kostnader for å bringe varene til nåværende plassering og tilordnes ved bruk av FIFO - prinsippet.

Fordringer

Kundefordringer og andre fordringer oppføres til pålydende etter fradrag for avsetning til forventet tap.

Avsetning til tap gjøres på grunnlag av en individuell vurdering av de enkelte fordringene. For øvrige kundefordringer utføres en uspesifisert avsetning for å dekke forventet tap på krav.

Kontantstrømoppstilling

Kontantstrømoppstillingen er utarbeidet etter den indirekte metoden. Kontanter og kontantekvivalenter omfatter kontanter, bankinnskudd og andre kortsiktige, likvide plasseringer



Note 1 Anleggsmidler

	Varige Driftsmidler	Møbler og inventar	Immaterielle	Totalt
Anskaffelseskost 01.01.2024	299,874	1,634,873	7,805,145	9,739,892
Anskaffelse anlegg og utstyr	—	39,829	—	39,829
Avgang	—	—	—	—
Anskaffelseskost 31.12.2024	299,874	1,674,702	7,805,145	9,779,721
Akkumulerte avskrivninger	299,874	1,458,645	7,805,145	9,563,664
Bokført verdi pr. 31.12.2024	—	216,057	—	216,057
Årets avskrivninger	—	377,030	—	377,030
Forventet økonomisk levetid:	3-10 år	3-10 år	5 år	
Avskrivningsplan	Lineær	Lineær	Lineær	

Note 2 Leieavtaler

Signify Norway AS leier lokaler i Oslo, Rosenborg og Eidsvåg. Årlig leie er kr 921,245.25
Leiekontrakter regnskapsføres i henhold til NRS 14.

Leiekontraktenes gyldighet:

Oslo fra 27. mars 2020 til 31. mars 2030
Bergen fra 1. juni 2022 til 31. mai 2027

Note 3 Varer

	2024	2023
Varer i arbeid	1,591,736	294,330
Ferdigvarer	6,223,396	7,980,729
Sum varelager	7,815,132	8,275,059

Varekostnad totalt i perioden	468,020,171	428,609,603
-------------------------------	-------------	-------------

Innkjøpte varer er vurdert til innkjøpspris med fradrag for ukurans.



Note 4 Kundefordringer

	2024	2023
Kundefordringer til pålydende	100,848,798	112,379,992
Avsetning til tap	2,813,712	2,751,841
Sum	98,035,086	109,628,151

Note 5 Mellomværende med selskap i samme konsern

	2024	2023
Fordringer		
Cash pool konsern*	28,258,374	30,286,981
Omklassifisert gjeld	(18,191,506)	(19,490,828)
Sum	10,066,869	10,796,153

Gjeld

Lån fra foretak i samme konsern	10,000,000	10,000,000
Leverandørgjeld innen konsern	7,752,443	8,722,667
Annen kortsiktig gjeld konsern	439,062	768,161
Cash pool konsern*	—	—
Omklassifisert til fordringer	(18,191,506)	(19,490,828)
Sum	—	—

*Signify Norway AS er en del av Signify Cash pool-systemet og kontantpoolen eies av Signify BV, og er representert i balansen i Signify Norway AS.

Note 6 Egenkapital

	Aksjekapital	Overkurs	Annen Innskutt egenkapital	Annen egenkapital	Sum egenkapital
Pr. 31.12.2023	4,030,000	10,000,000	71,580	14,855,843	28,957,423
Pr 01.01.2024	4,030,000	10,000,000	71,580	14,855,843	28,957,423
Årets resultat				12,113,547	12,113,547
Aksjebasert avlønning			204,001		204,001
Foreslått utbytte				(14,000,000)	(14,000,000)
Pr 31.12.2024	4,030,000	10,000,000	275,581	12,969,390	27,274,971

Ledelsen i selskapet har mottatt aksjebasert avlønning hvor vederlaget består av aksjer i morselskapet. Dette er håndtert som kapitalinnskudd fra morselskap og ført mot annen innskutt egenkapital.



Note 7 Aksjonærer

Aksjekapitalen i Signify Norway AS pr. 31.12.2021 består av:

	Antall	Pålydende	Bokført
Ordinære aksjer	40,300	100	4,030,000
Sum		100	4,030,000

Eierstruktur

	Antall	Eierandel	Stemmeandel
Signify Holding B.V.	40,300	100	100
Totalt antall aksjer	40,300	100	100



Note 8 Skatt

Årets skattekostnad	2024	2023
Resultatført skatt på ordinært resultat:		
Betalbar skatt	3,409,251	4,495,946
Endring i utsatt skattefordel	226,374	(244,165)
Skattekostnad ordinært resultat	3,635,625	4,251,781
Skattepliktig inntekt:		
Ordinært resultat før skatt	15,749,172	18,193,749
Permanente forskjeller	776,398	1,132,527
Endring i midlertidige forskjeller	(1,028,971)	1,109,840
Skattepliktig inntekt	15,496,599	20,436,116
Betalbar skatt i balansen:		
Betalbar skatt på årets resultat	3,415,352	4,502,045
Sum betalbar skatt i balansen	3,415,352	4,502,045
Beregning av effektiv skattesats:		
Resultat før skatt	15,749,172	18,193,749
Beregnet skatt av resultat før skatt	3,464,818	4,002,625
Skatteeffekt av permanente forskjeller	170,808	249,156
Effekt av endring av skattesats	—	—
Feil tidligere år	—	—
Sum	3,635,625	4,251,781
Effektiv skattesats	23.1%	23.4%

Skatteeffekten av midlertidige forskjeller som har gitt opphav til utsatt skatt og utsatte skattefordeler, spesifisert på typer av midlertidige forskjeller:

	2024	2023	Endring
Varige driftsmidler	(1,488,335)	(1,550,575)	62240
Fordringer	(2,412,822)	(2,350,950)	(61,872)
Regnskapsmessige avsetninger	—	(1,028,603)	1,028,603
Sum	(3,901,157)	(4,930,128)	1,028,971
Utsatt skattefordel (22 %)	(858,255)	(1,084,628)	226,374



Note 9 Salgsinntekter

	2024	2023
Pr. Virksomhetsområde		
Profesjonelle produkter	299,977,210	267,600,471
Forbrukerprodukter	189,908,953	204,015,406
OEM-produkter	67,534,507	34,343,630
Konvensjonelle produkter	11,865,353	29,202,119
Sum	569,286,023	535,161,626
Geografisk fordeling		
Norge	479,604,186	438,125,201
Innenfor EU	89,681,838	97,036,425
Sum	569,286,024	535,161,626

Note 10 Lønnskostnader og ytelser, godtgjørelser til daglig leder, styret og revisor

Lønnskostnader	2024	2023
Lønninger	40,198,043	38,916,679
Arbeidsgiveravgift	7,476,976	6,525,490
Pensjonskostnader	4,407,218	3,390,222
Andre ytelser	394,744	1,483,696
Sum	52,476,981	50,316,087

Selskapet har i 2024 sysselsatt 50 årsverk.

Pensjonsforpliktelser

Selskapet er pliktig til å ha tjenstepensjonsordning etter lov om obligatorisk tjenstepensjon. Selskapet har en innskuddspensjon. Selskapets pensjonsordninger tilfredsstiller kravene i denne lov.

Det er ikke utbetalt lønn eller annen godtgjørelse til daglig leder eller styremedlemmer i løpet av regnskapsåret.

Styrelederen er ansatt i et annet konsernselskap, og mottar lønn fra dette selskapet.

Det er ikke gitt lån/sikkerhetsstillelse til daglig leder, styrets leder eller andre nærstående parter.

Selskapet har ingen forpliktelser til å gi daglig leder eller leder av styret særskilt vederlag ved opphør eller endring av ansettelsesforholdet eller vervet. Selskapet har heller ingen avtaler om bonuser, overskuddsdeling eller lignende med daglig leder eller leder av styret.

Revisor

Kostnadsført revisjonshonorar for 2024 utgjør kr 138,341 (2023, 146,482 Kr). I tillegg kommer honorar for andre tjenester med kr 0.



Note 11 Valutagevinst/tap

Netto valutagevinst/tap	2024	2023
Annen finansinntekt	50,101,110	42,584,746
Annen finanskostnad	50,637,255	47,818,092
Sum	-536,145	-5,233,346

Note 12 Bankinnskudd

Innestående midler på skattetrekkkonto (bundne midler) er på kr. 3,329,777, kr 2,097,662 i fjor.

Note 13 Transaksjoner med nærstående parter

Ytelser til ledende ansatte er omtalt i note 10, og mellomværende med konsernselskaper er omtalt i note 5.

Signify Norway AS foretar løpende transaksjoner med nærstående parter. Alle transaksjoner er foretatt som en del av den ordinære virksomheten og til markedsmessig vilkår.

Selskapets transaksjoner med nærstående parter i løpet av året:

	2024	2023
Kjøp av varer	393,800,895	364,088,684
Kjøp av tjenester	6,842,569	8,535,964
Salgsinntekter	0	0
Rentekostnader	679,922	562,415
Renteinntekt	2,895,159	1,853,104
Lån fra konsernselskaper		
Netto transaksjoner i konsernkontoordning i løpet av året	(2,028,607)	36,869,470
Avsatt utbytte til konsernselskaper	14,000,000.00	11,000,000

Note 14 Hendelser etter balansedagen

Det har ikke skjedd noen hendelser etter balansedagen som kan påvirke selskapets økonomiske stilling betydelig.



Signify Norway FY 2024 NO Annual report

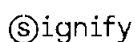
Final Audit Report

2025-06-25

Created:	2025-06-24
By:	Bjorn Rune Steinsland (bjorn.steinsland@signify.com)
Status:	Signed
Transaction ID:	CBJCHBCAABAstR6duNd5jowrhGGdaPhVD-iPa-Ep8b6

"Signify Norway FY 2024 NO Annual report" History

- Document created by Bjorn Rune Steinsland (bjorn.steinsland@signify.com)
2025-06-24 - 3:05:30 PM GMT- IP address: 147.161.146.164
- Document emailed to Kenneth Gronholm (kenneth.gronholm@signify.com) for signature
2025-06-24 - 3:07:04 PM GMT
- Email viewed by Kenneth Gronholm (kenneth.gronholm@signify.com)
2025-06-24 - 3:27:49 PM GMT- IP address: 104.28.31.63
- Document e-signed by Kenneth Gronholm (kenneth.gronholm@signify.com)
Signature Date: 2025-06-24 - 3:28:26 PM GMT - Time Source: server- IP address: 95.203.18.31
- Document emailed to trine.helbostad@signify.com for signature
2025-06-24 - 3:28:27 PM GMT
- Email viewed by trine.helbostad@signify.com
2025-06-24 - 3:34:49 PM GMT- IP address: 104.47.11.126
- Signer trine.helbostad@signify.com entered name at signing as Trine Cecilie Helbostad
2025-06-25 - 7:07:26 AM GMT- IP address: 147.161.146.164
- Document e-signed by Trine Cecilie Helbostad (trine.helbostad@signify.com)
Signature Date: 2025-06-25 - 7:07:28 AM GMT - Time Source: server- IP address: 147.161.146.164
- Agreement completed.
2025-06-25 - 7:07:28 AM GMT



Powered by
Adobe
Acrobat Sign



Statsautoriserte revisorer
Ernst & Young AS

Gudbrandsdalsvegen 188
2619 Lillehammer

Foretaksregisteret: NO 976 389 387 MVA
Tlf: +47 24 00 24 00

www.ey.no
Medlemmer av Den norske Revisorforening

Til generalforsamlingen i Signify Norway AS

UAVHENGIG REVISORS BERETNING

Konklusjon

Vi har revidert årsregnskapet for Signify Norway AS som består av balanse per 31. desember 2024, resultatregnskap og kontantstrømoppstilling for regnskapsåret avsluttet per denne datoen og noter til årsregnskapet, herunder et sammendrag av viktige regnskapsprinsipper.

Etter vår mening

- oppfyller årsregnskapet gjeldende lovkrav, og
- gir årsregnskapet et rettviseende bilde av selskapets finansielle stilling per 31. desember 2024 og av dets resultater og kontantstrømmer for regnskapsåret avsluttet per denne datoen i samsvar med regnskapslovens regler og god regnskapsskikk i Norge.

Grunnlag for konklusjon

Vi har gjennomført revisjonen i samsvar med International Standards on Auditing (ISA-ene). Våre oppgaver og plikter i henhold til disse standardene er beskrevet nedenfor under *Revisors oppgaver og plikter ved revisjonen av årsregnskapet*. Vi er uavhengige av selskapet i samsvar med kravene i relevante lover og forskrifter i Norge og *International Code of Ethics for Professional Accountants* (inkludert internasjonale uavhengighetsstandarder) utstedt av International Ethics Standards Board for Accountants (IESBA-reglene), og vi har overholdt våre øvrige etiske forpliktelser i samsvar med disse kravene. Innhentet revisjonsbevis er etter vår vurdering tilstrekkelig og hensiktsmessig som grunnlag for vår konklusjon.

Øvrig informasjon

Styret (ledelsen) er ansvarlig for informasjonen i årsberetningen. Vår konklusjon om årsregnskapet ovenfor dekker ikke informasjonen i årsberetningen.

I forbindelse med revisjonen av årsregnskapet er det vår oppgave å lese årsberetningen. Formålet er å vurdere hvorvidt det foreligger vesentlig inkonsistens mellom årsberetningen og årsregnskapet og den kunnskap vi har opparbeidet oss i revisjonen av årsregnskapet, eller hvorvidt informasjon i årsberetningen ellers fremstår som vesentlig feil. Vi har plikt til å rapportere dersom årsberetningen fremstår som vesentlig feil. Vi har ingenting å rapportere i så henseende.

Basert på kunnskapen vi har opparbeidet oss i revisjonen, mener vi at årsberetningen

- er konsistent med årsregnskapet og
- inneholder de opplysninger som skal gis i henhold til gjeldende lovkrav.

Ledelsens ansvar for årsregnskapet

Ledelsen er ansvarlig for å utarbeide årsregnskapet og for at det gir et rettviseende bilde i samsvar med regnskapslovens regler og god regnskapsskikk i Norge. Ledelsen er også ansvarlig for slik intern kontroll som den finner nødvendig for å kunne utarbeide et årsregnskap som ikke inneholder vesentlig feilinformasjon, verken som følge av misligheter eller utilsiktede feil.

Ved utarbeidelsen av årsregnskapet må ledelsen ta standpunkt til selskapets evne til fortsatt drift og opplyse om forhold av betydning for fortsatt drift. Forutsetningen om fortsatt drift skal legges til grunn for



**Shape the future
with confidence**

årsregnskapet med mindre ledelsen enten har til hensikt å avvike selskapet eller virksomheten, eller ikke har noe annet realistisk alternativ.

Revisors oppgaver og plikter ved revisjonen av årsregnskapet

Vårt mål er å oppnå betryggende sikkerhet for at årsregnskapet som helhet ikke inneholder vesentlig feilinformasjon, verken som følge av misligheter eller utilsiktede feil, og å avgjøre en revisjonsberetning som inneholder vår konklusjon. Betyggende sikkerhet er en høy grad av sikkerhet, men ingen garanti for at en revisjon utført i samsvar med ISA-ene, alltid vil avdekke vesentlig feilinformasjon. Feilinformasjon kan oppstå som følge av misligheter eller utilsiktede feil. Feilinformasjonen er å anse som vesentlig dersom den enkeltvis eller samlet med rimelighet kan forventes å påvirke de økonomiske beslutningene som brukerne foretar, på grunnlag av årsregnskapet.

Som del av en revisjon i samsvar med ISA-ene, utøver vi profesjonelt skjønn og utviser profesjonell skepsis gjennom hele revisjonen. I tillegg:

- identifiserer og vurderer vi risikoen for vesentlig feilinformasjon i årsregnskapet, enten det skyldes misligheter eller utilsiktede feil. Vi utformer og gjennomfører revisjonshandlinger for å håndtere slike risikoer, og innhenter revisjonsbevis som er tilstrekkelig og hensiktsmessig som grunnlag for vår konklusjon. Risikoen for at vesentlig feilinformasjon som følge av misligheter ikke blir avdekket, er høyere enn for feilinformasjon som skyldes utilsiktede feil, siden misligheter kan innebære samarbeid, forfalskning, bevisste utelatelser, uriktige fremstillinger eller overstyring av intern kontroll.
- opparbeider vi oss en forståelse av intern kontroll som er relevant for revisjonen, for å utforme revisjonshandlinger som er hensiktsmessige etter omstendighetene, men ikke for å gi uttrykk for en mening om effektiviteten av selskapets interne kontroll.
- evaluerer vi om de anvendte regnskapsprinsippene er hensiktsmessige og om regnskapsestimaterne og tilhørende noteopplysninger utarbeidet av ledelsen er rimelige.
- konkluderer vi på om ledelsens bruk av fortsatt drift-forutsetningen er hensiktsmessig, og, basert på innhentede revisjonsbevis, hvorvidt det foreligger vesentlig usikkerhet knyttet til hendelser eller forhold som kan skape tvil av betydning om selskapets evne til fortsatt drift. Dersom vi konkluderer med at det eksisterer vesentlig usikkerhet, kreves det at vi i revisjonsberetningen henleder oppmerksomheten på tilleggsopplysningene i årsregnskapet, eller, dersom slike tilleggsopplysninger ikke er tilstrekkelige, at vi modifierer vår konklusjon. Våre konklusjoner er basert på revisjonsbevis innhentet frem til datoen for revisjonsberetningen. Etterfølgende hendelser eller forhold kan imidlertid medføre at selskapet ikke kan fortsette driften.
- evaluerer vi den samlede presentasjonen, strukturen og innholdet i årsregnskapet, inkludert tilleggsopplysningene, og hvorvidt årsregnskapet gir uttrykk for de underliggende transaksjonene og hendelsene på en måte som gir et rettviseende bilde.

Vi kommuniserer med styret blant annet om det planlagte innholdet i og tidspunkt for revisjonsarbeidet og eventuelle vesentlige funn i revisjonen, herunder vesentlige svakheter i intern kontroll som vi avdekker gjennom revisjonen.

Lillehammer, 25. juni 2025
ERNST & YOUNG AS

Revisjonsberetningen er signert elektronisk

Tor Kjetil Lund
statsautorisert revisor

Uavhengig revisors beretning - Signify Norway AS 2024

A member firm of Ernst & Young Global Limited

Penneo Dokumentnr: 05/NH3-X73-Z0-U010U-OXD31-91-4Wf-Q10U4



PENNEO

Signaturene i dette dokumentet er juridisk bindende. Dokument signert med "Penneo™ - sikker digital signatur". De signerende parter sin identitet er registrert, og er listet nedenfor.

"Med min signatur bekrefter jeg alle datoer og innholdet i dette dokument."

Lund, Tor Kjetil

Statsautorisert revisor

På vegne av: Ernst & Young AS

Serienummer: no_bankid:9578-5999-4-1309924

IP: 147.161.xxx.xxx

2025-06-25 11:02:38 UTC



Penneo Dokumentnr: 05NH3-X73Z0-U010U-OXD31-914W1-Q10U4

Dette dokumentet er signert digitalt via [Penneo.com](https://penneo.com). De signerte dataene er validert ved hjelp av den matematiske hashverdien av det originale dokumentet. All kryptografisk bevisføring er innebygd i denne PDF-en for fremtidig validering.

Dette dokumentet er forseglest med et kvalifisert elektronisk segl. For mer informasjon om Penneos kvalifiserte tillitstjenester, se <https://eud.penneo.com>.

Slik kan du bekrefte at dokumentet er originalt

Når du åpner dokumentet i Adobe Reader, kan du se at det er sertifisert av **Penneo A/S**. Dette beviser at innholdet i dokumentet ikke har blitt endret siden tidspunktet for signeringen. Bevis for de individuelle signatørens digitale signaturer er vedlagt dokumentet.

Du kan bekrefte de kryptografiske bevisene ved hjelp av Penneos validator, <https://penneo.com/validator>, eller andre valideringsverktøy for digitale signaturer.