



ÅRSREGNSKAPET FOR REGNSKAPSÅRET 2020 - GENERELL INFORMASJON

Enheten

Organisasjonsnummer: 911 161 419
Organisasjonsform: Aksjeselskap
Foretaksnavn: ORKLA FOOD INGREDIENTS AS
Forretningsadresse: Drammensveien 149A
0277 OSLO

Regnskapsår

Årsregnskapets periode: 01.01.2020 - 31.12.2020

Konsern

Morselskap i konsern: Ja
Konsernregnskap lagt ved: Nei

Regnskapsregler

Regler for små foretak benyttet: Ja
Benyttet ved utarbeidelsen av årsregnskapet til selskapet: Forenklet IFRS

Årsregnskapet fastsatt av kompetent organ

Bekreftet av representant for selskapet: Birgithe Jensen
Dato for fastsettelse av årsregnskapet: 29.06.2021

Grunnlag for avgivelse

År 2020: Årsregnskapet er elektronisk innlevert
År 2019: Tall er hentet fra elektronisk innlevert årsregnskap fra 2020

Det er ikke krav til at årsregnskapet m.v. som sendes til Regnskapsregisteret er undertegnet. Kontrollen på at dette er utført ligger hos revisor/enhetens øverste organ. Sikkerheten ivaretas ved at innsender har rolle/rettighet for innsending av årsregnskapet via Altinn, og ved at det bekreftes at årsregnskapet er fastsatt av kompetent organ.

Brønnøysundregistrene, 07.08.2022



Resultatregnskap

Beløp i: NOK	Note	2020	2019
RESULTATREGNSKAP			
Kostnader			
Annen driftskostnad	3,9	2 542 000	11 658 000
Sum kostnader		2 542 000	11 658 000
Driftsresultat		-2 542 000	-11 658 000
Finansinntekter og finanskostnader			
Utbytte		81 851 000	
Annen finansinntekt		1 121 000	337 000
Sum finansinntekter		82 972 000	337 000
Rentekostnad til foretak i samme konsern		3 846 000	4 632 000
Annen finanskostnad		27 000	1 000
Sum finanskostnader		3 873 000	4 633 000
Netto finans		79 099 000	-4 296 000
Ordinært resultat før skattekostnad		76 557 000	-15 954 000
Skattekostnad på ordinært resultat	10	3 488 000	-1 316 000
Ordinært resultat etter skattekostnad		73 069 000	-14 638 000
Årsresultat		73 069 000	-14 638 000
Overføringer og disponeringer			
Konsernbidrag		-14 430 000	-17 940 000
Overføringer til/fra annen egenkapital		87 499 000	3 302 000
Sum overføringer og disponeringer		73 069 000	-14 638 000



Balanse

Beløp i: NOK	Note	2020	2019
BALANSE - EIENDELER			
Anleggsmidler			
Immaterielle eiendeler			
Utsatt skattefordel	10	23 000	29 000
Sum immaterielle eiendeler		23 000	29 000
Finansielle anleggsmidler			
Investering i datterselskap	5	1 599 854 000	1 599 854 000
Sum finansielle anleggsmidler		1 599 854 000	1 599 854 000
Sum anleggsmidler		1 599 877 000	1 599 883 000
Omløpsmidler			
Varer			
Fordringer			
Konsernfordringer	7	18 546 000	25 361 000
Sum fordringer		18 546 000	25 361 000
Bankinnskudd, kontanter og lignende			
Bankinnskudd, kontanter og lignende	4	15 000	15 000
Sum bankinnskudd, kontanter og lignende		15 000	15 000
Sum omløpsmidler		18 561 000	25 376 000
SUM EIENDELER		1 618 438 000	1 625 259 000
BALANSE - EGENKAPITAL OG GJELD			
Egenkapital			
Innskutt egenkapital			
Aksjekapital	2	457 811 000	457 811 000
Overkurs		4 778 199 000	4 778 199 000
Annen innskutt egenkapital		-3 758 436 000	-3 845 935 000
Sum innskutt egenkapital		1 477 574 000	1 390 075 000



Balanse

Beløp i: NOK	Note	2020	2019
Sum egenkapital		1 477 574 000	1 390 075 000
Gjeld			
Langsiktig gjeld			
Annen langsiktig gjeld			
Langsiktig konserngjeld	6	137 391 000	229 204 000
Øvrig langsiktig gjeld	6		934 000
Sum annen langsiktig gjeld		137 391 000	230 138 000
Sum langsiktig gjeld		137 391 000	230 138 000
Kortsiktig gjeld			
Leverandørgjeld	7		1 010 000
Betalbar skatt	10	3 459 000	3 736 000
Skyldige offentlige avgifter		14 000	60 000
Kortsiktig konserngjeld	7		240 000
Sum kortsiktig gjeld		3 473 000	5 046 000
Sum gjeld		140 864 000	235 184 000
SUM EGENKAPITAL OG GJELD		1 618 438 000	1 625 259 000



Brønnøysundregistrene

ÅRSREGNSKAP FOR REGNSKAPSÅRET 2020 - GENERELL INFORMASJON

Journalnummer: 2021 646821

Enheten

Organisasjonsnummer: 911 161 419
Organisasjonsform: Aksjeselskap
Foretaksnavn: ORKLA FOOD INGREDIENTS AS
Forretningsadresse: Drammensveien 149A
0277 OSLO

Regnskapsår

Årsregnskapets periode: 01.01.2020 - 31.12.2020

Konsern

Morselskap i konsern: Ja
Konsernregnskap lagt ved: Nei

Regnskapsregler

Regler for små foretak benyttet: Ja
Benyttet ved utarbeidelsen av
årsregnskapet til selskapet: Forenklet IFRS

Årsregnskapet fastsatt av kompetent organ

Bekreftet av representant for selskapet: Birgithe Jensen
Dato for fastsettelse av årsregnskapet: 29.06.2021

Grunnlag for avgivelse

År 2020: Årsregnskap er elektronisk innlevert.
År 2019: Tall er hentet fra elektronisk innlevert årsregnskap fra 2020.

Det er ikke krav til at årsregnskapet m.v. som sendes til Regnskapsregisteret er undertegnet. Kontrollen på at dette er utført ligger hos revisor/enhetens øverste organ. Sikkerheten ivaretas ved at innsender har rolle/rettighet for innsending av årsregnskapet via Altinn, og ved at det bekreftes at årsregnskapet er fastsatt av kompetent organ.

Brønnøysundregistrene, 26.08.2021



Organisasjonsnr: 911 161 419
ORKLA FOOD INGREDIENTS AS

RESULTATREGNSKAP

Beløp i: NOK	Note	2020	2019
RESULTATREGNSKAP			
Kostnader			
Annen driftskostnad	3,9	2 542 000	11 658 000
Sum kostnader		2 542 000	11 658 000
Driftsresultat		-2 542 000	-11 658 000
Finansinntekter og finanskostnader			
Utbytte		81 851 000	
Annen finansinntekt		1 121 000	337 000
Sum finansinntekter		82 972 000	337 000
Rentekostnad til foretak i samme konsern		3 846 000	4 632 000
Annen finanskostnad		27 000	1 000
Sum finanskostnader		3 873 000	4 633 000
Netto finans		79 099 000	-4 296 000
Ordinært resultat før skattekostnad			
Skattekostnad på ordinært resultat	10	3 488 000	-1 316 000
Ordinært resultat etter skattekostnad		73 069 000	-14 638 000
Årsresultat		73 069 000	-14 638 000
Overføringer og disponeringer			
Konsernbidrag		-14 430 000	-17 940 000
Overføringer til/fra annen egenkapital		87 499 000	3 302 000
Sum overføringer og disponeringer		73 069 000	-14 638 000



Organisasjonsnr: 911 161 419
ORKLA FOOD INGREDIENTS AS

BALANSE

Beløp i: NOK

Note	2020	2019
------	------	------

BALANSE - EIENDELER

Anleggsmidler

Immaterielle eiendeler

Utsatt skattefordel	10	23 000	29 000
Sum immaterielle eiendeler		23 000	29 000

Finansielle anleggsmidler

Investering i datterselskap	5	1 599 854 000	1 599 854 000
Sum finansielle anleggsmidler		1 599 854 000	1 599 854 000

Sum anleggsmidler		1 599 877 000	1 599 883 000
--------------------------	--	----------------------	----------------------

Omløpsmidler

Varer

Fordringer

Konsernfordringer	7	18 546 000	25 361 000
Sum fordringer		18 546 000	25 361 000

Bankinnskudd, kontanter og lignende

Bankinnskudd, kontanter og lignende	4	15 000	15 000
Sum bankinnskudd, kontanter og lignende		15 000	15 000

Sum omløpsmidler		18 561 000	25 376 000
-------------------------	--	-------------------	-------------------

SUM EIENDELER		1 618 438 000	1 625 259 000
----------------------	--	----------------------	----------------------

BALANSE - EGENKAPITAL OG GJELD

Egenkapital

Innskutt egenkapital

Aksjekapital	2	457 811 000	457 811 000
Overkurs		4 778 199 000	4 778 199 000
Annen innskutt egenkapital		-3 758 436 000	-3 845 935 000
Sum innskutt egenkapital		1 477 574 000	1 390 075 000

Sum egenkapital		1 477 574 000	1 390 075 000
------------------------	--	----------------------	----------------------

Gjeld

Langsiktig gjeld

Annen langsiktig gjeld

Langsiktig konserngjeld	6	137 391 000	229 204 000
Øvrig langsiktig gjeld	6		934 000



Sum annen langsiktig gjeld		137 391 000	230 138 000
Sum langsiktig gjeld		137 391 000	230 138 000
Kortsiktig gjeld			
Leverandørgjeld	7		1 010 000
Betalbar skatt	10	3 459 000	3 736 000
Skyldige offentlige avgifter		14 000	60 000
Kortsiktig konserngjeld	7		240 000
Sum kortsiktig gjeld		3 473 000	5 046 000
Sum gjeld		140 864 000	235 184 000
SUM EGENKAPITAL OG GJELD		1 618 438 000	1 625 259 000



Organisasjonsnr: 911 161 419
ORKLA FOOD INGREDIENTS AS

NOTEOPPLYSNINGER - SELSKAP - alle poster oppgitt i hele tall

Note

Regnskapsprinsipper
Se vedlegg

Note

2

Antall aksjer og aksjeeiere

<u>Aksjeklasse</u>	<u>Ant. aksjer</u>	<u>Pålydende</u>	<u>Bokført verdi</u>
A-aksjer	21800513.00	0.02	457811.00

<u>Aksjeeiere - fritekst</u>	<u>Antall</u>	<u>Eierandel</u>	<u>Aksjeklasse</u>
Orkla ASA	21800513.00	100.00%	A-aksjer

<u>Sum</u>	<u>Sum antall</u>	<u>Sum eierandel</u>
	21800513.00	100.00%

Note

3

Ytelser til ledende personer
Er det gitt ytelser til ledende person: Nei

Ytelser til daglig leder

<u>Ytelser</u>	<u>Lønn</u>	<u>Pensj.forpl.</u>	<u>Andre godtgj.</u>
----------------	-------------	---------------------	----------------------

Note

3

Antall årsverk i regnskapsåret

Virksomheten har hatt følgende antall årsverk:
0.00

Note

3

Lån og sikkerhetsstillelse til ledende personer og aksjeeiere

Er det gitt lån eller sikkerhetsstillelse til ledende personer: Nei

Note



5

Konsern, tilknyttet selskap og datterselskap

Tilknyttet selskap/datterselskap

<u>Navn og adresse</u>	<u>Eierandel</u>	<u>Stemmeandel</u>	<u>Egenkapital</u>	<u>Resultat</u>
Idun Industri as	100.00%	100.00%	401044.00	39287.00
Orkla Danmark	100.00%	100.00%	361853.00	127279.00
KÅKÅ AB	100.00%	100.00%	243348.00	10263.00
Sonneveld	100.00%	100.00%	141515.00	19734.00
MTR	0.00%	0.00%	430195.00	127234.00
Stelios Kanakis	80.00%	80.00%	161316.00	15760.00
Coda	100.00%	100.00%	23485.00	515.00
Credin Sverige AB	100.00%	100.00%	78820.00	-11507.00

Konsernregnskapet inngår i konsolideringen til morselskap: Ja

<u>Navn</u>	<u>Forretningskontor</u>
Orkla ASA	Skøyen

Note

10

Skattekostnad

Resultatført skatt på ordinært resultat

<u>Betalbar skatt</u>	<u>Årets</u>	<u>Fjorårets</u>
	3482000.00	-1324000.00
<u>Endringer i utsatt skattefordel</u>	<u>Årets</u>	<u>Fjorårets</u>
	6000.00	8000.00
<u>Skattekostnad ordinært resultat</u>	<u>Årets</u>	<u>Fjorårets</u>
	3488000.00	-1316000.00

Skattepliktig inntekt

<u>Ordinært resultat før skatt</u>	<u>Årets</u>	<u>Fjorårets</u>
	76557000.00	-15954000.00
<u>Permanente forskjeller</u>	<u>Årets</u>	<u>Fjorårets</u>
	-79306000.00	9971000.00
<u>Endring i midlertidige forskjeller</u>	<u>Årets</u>	<u>Fjorårets</u>
	-28000.00	-36000.00
<u>Mottatt/avgitt konsernbidrag</u>	<u>Årets</u>	<u>Fjorårets</u>
	18500000.00	23000000.00
<u>Skattepliktig inntekt</u>	<u>Årets</u>	<u>Fjorårets</u>
	15723000.00	16981000.00

Betalbar skatt i balansen

<u>Betalbar skatt på årets resultat</u>	<u>Årets</u>	<u>Fjorårets</u>
	3459000.00	3736000.00

Note



10

Midlertidige forskjeller - utsatt skatt/skattefordel

<u>Anleggsmidler</u>	<u>Startdato</u>	<u>Sluttdato</u>	<u>Endring</u>
	-88000.00	-69000.00	19000.00
<u>Gevinst- og tapskonto</u>	<u>Startdato</u>	<u>Sluttdato</u>	<u>Endring</u>
	-45000.00	-36000.00	9000.00
<u>Netto forskjeller</u>	<u>Startdato</u>	<u>Sluttdato</u>	<u>Endring</u>
	-133000.00	-105000.00	28000.00
<u>Utsatt skattefordel 31.12.</u>	<u>Startdato</u>	<u>Sluttdato</u>	<u>Endring</u>
	-29000.00	-23000.00	6000.00

Note

7

Gjeld

Avsetning for forpliktelser er forkortet til: "Avs.forpl"

Annen langsiktig gjeld er forkortet til: "A.L.gjeld"

Kortsiktig gjeld er forkortet til: "K. gjeld"

<u>Gjeld forfaller etter >5 år Avs.forpl</u>	<u>A.L.gjeld</u>	<u>K. gjeld</u>
	137391000.00	

Note

Egenkapital

Aksjekapital er forkortet til: "Aksjekap"

Annen innskutt egenkapital er forkortet til: "A.innsk.EK"

<u>Egenkap. 31.12. forrige år</u>	<u>Aksjekap</u>	<u>Overkurs</u>	<u>A.innsk.EK</u>
	457811000.00	4778199000.00	0
<u>Egenkapital 01.01.</u>	<u>Aksjekap</u>	<u>Overkurs</u>	<u>A.innsk.EK</u>
	457811000.00	4778199000.00	0
<u>Egenkapital 31.12.</u>	<u>Aksjekap</u>	<u>Overkurs</u>	<u>A.innsk.EK</u>
	457811000.00	4778199000.00	0

Egenkapital

Opptjent egenkapital er forkortet til: "Opptj.EK"

<u>Egenkap. 31.12. forrige år</u>	<u>Opptj.EK</u>	<u>Udekket tap</u>	<u>Sum</u>
-----------------------------------	-----------------	--------------------	------------



	-3845935000.			
	00			
<u>Egenkapital 01.01.</u>	<u>Opptj.EK</u>	<u>Udekket tap</u>	<u>Sum</u>	
	-3845935000.			
	00			
<u>Årsresultat</u>	<u>Opptj.EK</u>	<u>Udekket tap</u>	<u>Sum</u>	
	73069000.00			
<u>Mottatt konsernbidrag</u>	<u>Opptj.EK</u>	<u>Udekket tap</u>	<u>Sum</u>	
	14430000.00			
<u>Egenkapital 31.12.</u>	<u>Opptj.EK</u>	<u>Udekket tap</u>	<u>Sum</u>	
	-3758436000.			
	00			



Building a better
working world

Statsautoriserte revisorer
Ernst & Young AS

Dronning Eufemias gate 6, NO-0191 Oslo
Postboks 1156 Sentrum, NO-0107 Oslo

Foretaksregisteret: NO 976 389 387 MVA

Tlf: +47 24 00 24 00

Fax: +47 24 00 24 01

www.ey.no

Medlemmer av Den norske revisorforening

UAVHENGIG REVISORS BERETNING

Til generalforsamlingen i Orkla Food Ingredients

Uttalelse om revisjonen av årsregnskapet

Konklusjon

Vi har revidert årsregnskapet for Orkla Food Ingredients som består av balanse per 31. desember 2020, resultatregnskap, oppstilling av endringer i egenkapital og kontantstrømpstilling for regnskapsåret avsluttet per denne datoen, og en beskrivelse av vesentlige anvendte regnskapsprinsipper og andre noteopplysninger.

Etter vår mening er årsregnskapet avgitt i samsvar med lov og forskrifter og gir et rettviseende bilde av selskapets finansielle stilling per 31. desember 2020, og av dets resultater og kontantstrømmer for regnskapsåret avsluttet per denne datoen i samsvar med regnskapslovens regler og god regnskapsskikk i Norge.

Grunnlag for konklusjonen

Vi har gjennomført revisjonen i samsvar med lov, forskrift og god revisjonsskikk i Norge, herunder de internasjonale revisjonsstandardene (ISA-ene). Våre oppgaver og plikter i henhold til disse standardene er beskrevet i avsnittet *Revisors oppgaver og plikter ved revisjonen av årsregnskapet*. Vi er uavhengige av selskapet i samsvar med de relevante etiske kravene i Norge knyttet til revisjon slik det kreves i lov og forskrift. Vi har også overholdt våre øvrige etiske forpliktelser i samsvar med disse kravene. Etter vår oppfatning er innhentet revisjonsbevis tilstrekkelig og hensiktsmessig som grunnlag for vår konklusjon.

Øvrig informasjon

Øvrig informasjon omfatter informasjon i selskapets årsrapport bortsett fra årsregnskapet og den tilhørende revisjonsberetningen. Styret og daglig leder (ledelsen) er ansvarlig for den øvrige informasjonen. Vår uttalelse om revisjonen av årsregnskapet dekker ikke den øvrige informasjonen, og vi attesterer ikke den øvrige informasjonen.

I forbindelse med revisjonen av årsregnskapet er det vår oppgave å lese den øvrige informasjonen med det formål å vurdere hvorvidt det foreligger vesentlig inkonsistens mellom den øvrige informasjonen og årsregnskapet eller kunnskap vi har opparbeidet oss under revisjonen, eller hvorvidt den tilsynelatende inneholder vesentlig feilinformasjon. Dersom vi konkluderer med at den øvrige informasjonen inneholder vesentlig feilinformasjon, er vi pålagt å rapportere det. Vi har ingenting å rapportere i så henseende.

Ledelsens ansvar for årsregnskapet

Ledelsen er ansvarlig for å utarbeide årsregnskapet i samsvar med lov og forskrifter, herunder for at det gir et rettviseende bilde i samsvar med regnskapslovens regler og god regnskapsskikk i Norge. Ledelsen er også ansvarlig for slik intern kontroll som den finner nødvendig for å kunne utarbeide et årsregnskap som ikke inneholder vesentlig feilinformasjon, verken som følge av misligheter eller feil.

Ved utarbeidelsen av årsregnskapet må ledelsen ta standpunkt til selskapets evne til fortsatt drift og opplyse om forhold av betydning for fortsatt drift. Forutsetningen om fortsatt drift skal legges til grunn for årsregnskapet med mindre ledelsen enten har til hensikt å avvike selskapet eller legge ned virksomheten, eller ikke har noe annet realistisk alternativ.

Revisors oppgaver og plikter ved revisjonen av årsregnskapet

Vårt mål er å oppnå betryggende sikkerhet for at årsregnskapet som helhet ikke inneholder vesentlig feilinformasjon, verken som følge av misligheter eller feil, og å avgi en revisjonsberetning som inneholder vår konklusjon. Betryggende sikkerhet er en høy grad av sikkerhet, men ingen garanti for at en revisjon utført i samsvar med lov, forskrift og god revisjonsskikk i Norge, herunder ISA-ene, alltid vil avdekke vesentlig feilinformasjon. Feilinformasjon kan skyldes misligheter eller feil og er å anse som vesentlig

Penneo Dokumentnøkkel: 05171-5JWNU-G6LXT-USEXO-A1BYE-3YIQG



dersom den enkeltvis eller samlet med rimelighet kan forventes å påvirke de økonomiske beslutningene som brukerne foretar på grunnlag av årsregnskapet.

Som del av en revisjon i samsvar med lov, forskrift og god revisjonsskikk i Norge, herunder ISA-ene, utøver vi profesjonelt skjønn og utviser profesjonell skepsis gjennom hele revisjonen. I tillegg:

- ▶ identifiserer og anslår vi risikoen for vesentlig feilinformasjon i årsregnskapet, enten det skyldes misligheter eller feil. Vi utformer og gjennomfører revisjonshandlinger for å håndtere slike risikoer, og innhenter revisjonsbevis som er tilstrekkelig og hensiktsmessig som grunnlag for vår konklusjon. Risikoen for at vesentlig feilinformasjon som følge av misligheter ikke blir avdekket, er høyere enn for feilinformasjon som skyldes feil, siden misligheter kan innebære samarbeid, forfalskning, bevisste utelatelser, uriktige fremstillinger eller overstyring av intern kontroll;
- ▶ opparbeider vi oss en forståelse av den interne kontrollen som er relevant for revisjonen, for å utforme revisjonshandlinger som er hensiktsmessige etter omstendighetene, men ikke for å gi uttrykk for en mening om effektiviteten av selskapets interne kontroll;
- ▶ vurderer vi om de anvendte regnskapsprinsippene er hensiktsmessige og om regnskapsestimaterne og tilhørende noteopplysninger utarbeidet av ledelsen er rimelige;
- ▶ konkluderer vi på om ledelsens bruk av fortsatt drift-forutsetningen er hensiktsmessig, og, basert på innhentede revisjonsbevis, hvorvidt det foreligger vesentlig usikkerhet knyttet til hendelser eller forhold som kan skape betydelig tvil om selskapets evne til fortsatt drift. Dersom vi konkluderer med at det foreligger vesentlig usikkerhet, kreves det at vi i revisjonsberetningen henleder oppmerksomheten på tilleggsopplysningene i årsregnskapet. Hvis slike tilleggsopplysninger ikke er tilstrekkelige, må vi modifisere vår konklusjon. Våre konklusjoner er basert på revisjonsbevis innhentet frem til datoen for revisjonsberetningen. Etterfølgende hendelser eller forhold kan imidlertid medføre at selskapets evne til fortsatt drift ikke lenger er til stede;
- ▶ vurderer vi den samlede presentasjonen, strukturen og innholdet i årsregnskapet, inkludert tilleggsopplysningene, og hvorvidt årsregnskapet gir uttrykk for de underliggende transaksjonene og hendelsene på en måte som gir et rettviseende bilde.

Vi kommuniserer med styret blant annet om det planlagte omfanget av revisjonen, tidspunktet for vårt revisjonsarbeid og eventuelle vesentlige funn i vår revisjon, herunder vesentlige svakheter i den interne kontrollen som vi avdekker gjennom vårt arbeid.

Uttalelse om øvrige lovmessige krav

Konklusjon om årsberetningen

Basert på vår revisjon av årsregnskapet som beskrevet ovenfor, mener vi at opplysningene i årsberetningen om årsregnskapet og forutsetningen om fortsatt drift er konsistente med årsregnskapet og i samsvar med lov og forskrifter.

Konklusjon om registrering og dokumentasjon

Basert på vår revisjon av årsregnskapet som beskrevet ovenfor, og kontrollhandlinger vi har funnet nødvendige i henhold til internasjonal standard for attestasjonsoppdrag (ISAE) 3000 «Attestasjonsoppdrag som ikke er revisjon eller forenklet revisorkontroll av historisk finansiell informasjon», mener vi at ledelsen har oppfylt sin plikt til å sørge for ordentlig og oversiktlig registrering og dokumentasjon av selskapets regnskapsopplysninger i samsvar med lov og god bokføringskikk i Norge.

Oslo, 7. juli 2021
ERNST & YOUNG AS

Petter Helseth
statsautorisert revisor

(Dokumentet er signert elektronisk)



PENNEO

Signaturene i dette dokumentet er juridisk bindende. Dokument signert med "Penneo"™ - sikker digital signatur.
De signerende parter sin identitet er registrert, og er listet nedenfor.

"Med min signatur bekrefter jeg alle datoer og innholdet i dette dokument."

Petter Helseth

Statsautorisert revisor

Serienummer: 9578-5999-4-1454453

IP: 77.16.xxx.xxx

2021-07-07 15:08:09Z



Penneo Dokumentnøkkel: 0517I-SJWNU-G6LXT-USEXO-A1BYE-3YIQG

Dokumentet er signert digitalt, med **Penneo.com**. Alle digitale signatur-data i dokumentet er sikret og validert av den datamaskin-utregnede hash-verdien av det opprinnelige dokument. Dokumentet er låst og tids-stemplet med et sertifikat fra en betrodd tredjepart. All kryptografisk bevis er integrert i denne PDF, for fremtidig validering (hvis nødvendig).

Hvordan bekrefter at dette dokumentet er originalen?

Dokumentet er beskyttet av ett Adobe CDS sertifikat. Når du åpner dokumentet i

Adobe Reader, skal du kunne se at dokumentet er sertifisert av **Penneo e-signature service <penneo@penneo.com>**. Dette garanterer at innholdet i dokumentet ikke har blitt endret.

Det er lett å kontrollere de kryptografiske beviser som er lokalisert inne i dokumentet, med Penneo validator - <https://penneo.com/validate>



Orkla Food Ingredients AS

Årsrapport for 2020

Årsberetning

Årsregnskap

- Resultatregnskap
- Balanse
- Kontantstrømoppstilling
- Egenkapitaloppstilling
- Noter

Revisjonsberetning



Orkla Food Ingredients AS

Årsberetning 2020

Orkla Food Ingredients AS

Adresse: Nedre Skøyen vei 26, 0276 OSLO

Org.nr: 911161419 MVA

Virksomhetens art

Orkla Food Ingredients AS er morselskap for mange av selskapene i forretningsområdet Orkla Brands consumer goods som består av fem segmenter: Orkla Foods, Orkla Confectionary & Snacks, Orkla Care, Orkla Food Ingredients og Orkla Consumer Investments. I 2014 ble det besluttet at Orkla Food Ingredients AS kun skal eie aksjer i datterselskaper som inngår i forretningsområdet Orkla Food Ingredients. Det ble derfor gjennomført en utdeling av naturalutbytte til Orkla ASA for to selskaper Orkla Foods Norge AS og UAB Suslavicius Felix. Orkla Food Ingredients fremstår som et investeringsselskap og har forretningskontor i Drammensveien 149A i Oslo. Selskapet endret navn fra Orkla Brands AS til Orkla Food Ingredients AS 20.01.2015.

Utvikling i resultat og stilling

Årsresultatet ble TNOK 73 069 mot TNOK -14 638 i 2019 og skyldes hovedsaklig mottatt utbytte fra selskapene Stelios Kanakis og Coda. Totalkapitalen var ved utgangen av året 1 618 mill kr, sammenlignet med 1 625 mill kr året før. Egenkapitalen pr. 31.12.2020 var 91 % sammenlignet med 85 % i fjor. Styret mener at det fremlagte årsregnskapet gir et rettviseende bilde over utviklingen og resultatet av foretakets virksomhet og stilling.

Fortsatt drift

I samsvar med regnskapsloven § 3-3 bekreftes det av styret at forutsetningene for fortsatt drift er tilstede.

Arbeidsmiljø

Det er ingen aktive ansatte i Orkla Food Ingredients AS i 2020, og har således ikke noe arbeidsmiljø. Orkla Food Ingredients AS styret består av 4 aksjonærvalgte medlemmer, 3 menn og 1 kvinne.

Likestilling

Selskapet har en innarbeidet policy som tar sikte på at det ikke forekommer forskjellsbehandling grunnet kjønn.

Ytre miljø

Selskapet driver ikke virksomhet som forurenser det ytre miljøet og har følgelig ikke iverksatt spesielle tiltak på dette området.

Oslo, 29.06.2021

Styret for Orkla Food Ingredients AS

Johan Clarin

Johan Anders Björn Clarin
styreleder

Birte Semb

Birte Andreassen Semb
styremedlem

Halvor Liodden

Halvor Liodden
styremedlem

Tommy Strømstad

Tommy Strømstad
Daglig leder/styremedlem



Orkla Food Ingredients AS

Resultatregnskap

Beløp vises i tusen kr

	Note	2020	2019
Driftskostnader			
Annen driftskostnad	3, 9	2 542	11 658
Driftsresultat		-2 542	-11 658
Finansinntekter og finanskostnader			
Inntekt på inv. i datterselskap og tilknyttet selskap		81 851	0
Annen finansinntekt		1 121	337
Rentekostnad til foretak i samme konsern		3 846	4 632
Annen finanskostnad		27	1
Netto finansposter		79 099	-4 296
Ordinært resultat før skattekostnad		76 557	-15 954
Skattekostnad på ordinært resultat	10	3 488	-1 316
Årsresultat		73 069	-14 638
Oppstilling over totalresultat			
Resultat etter skatt		73 069	-14 638
Totalresultat for perioden		73 069	-14 638
Overføringer og disponeringer			
Mottatt konsernbidrag		-14 430	-17 940
Overføringer annen egenkapital		87 499	3 302
Overføringer annen egenkapital		73 069	-14 638



Orkla Food Ingredients AS

Balanse pr. 31. desember

Beløp vises i tusen kr

	Note	2020	2019
Anleggsmidler			
<i>Immaterielle eiendeler</i>			
Utsatt skattefordel	10	<u>23</u>	<u>29</u>
Sum immaterielle eiendeler		<u>23</u>	<u>29</u>
<i>Finansielle anleggsmidler</i>			
Investeringer i datterselskap	5	<u>1 599 854</u>	<u>1 599 854</u>
Sum finansielle anleggsmidler		<u>1 599 854</u>	<u>1 599 854</u>
Sum anleggsmidler		<u>1 599 877</u>	<u>1 599 883</u>
Omløpsmidler			
<i>Fordringer</i>			
Andre fordringer	7	<u>18 546</u>	<u>25 361</u>
Bankinnskudd, kontanter og lignende	4	<u>15</u>	<u>15</u>
Sum omløpsmidler		<u>18 561</u>	<u>25 376</u>
Sum eiendeler		<u>1 618 438</u>	<u>1 625 259</u>



Orkla Food Ingredients AS

Balanse pr. 31. desember

Beløp vises i tusen kr

	Note	2020	2019
Egenkapital			
<i>Innskutt egenkapital</i>			
Aksjekapital	2	457 811	457 811
Overkurs		4 778 199	4 778 199
Annen innskutt egenkapital		-3 758 436	-3 845 935
Sum innskutt egenkapital		<u>1 477 574</u>	<u>1 390 075</u>
Sum egenkapital		<u>1 477 574</u>	<u>1 390 075</u>
Gjeld			
<i>Annen langsiktig gjeld</i>			
Lån fra foretak i samme konsern	6	137 391	229 204
Øvrig langsiktig gjeld	6	<u>0</u>	<u>934</u>
Sum annen langsiktig gjeld		<u>137 391</u>	<u>230 138</u>
<i>Kortsiktig gjeld</i>			
Leverandørgjeld	7	0	1 010
Betalbar skatt	10	3 459	3 736
Gjeld til selskap i samme konsern	7	0	240
Skyldige offentlige avgifter		<u>14</u>	<u>60</u>
Sum kortsiktig gjeld		<u>3 473</u>	<u>5 046</u>
Sum gjeld		<u>140 864</u>	<u>235 184</u>
Sum egenkapital og gjeld		<u>1 618 438</u>	<u>1 625 259</u>

Oslo, 29.06.2021

Johan Clarin

Johan Anders Björn Clarin
styreleder

Birte Semb

Birte Andreassen Semb
styremedlem

Halvor Liodden

Halvor Liodden
styremedlem

Tommy Strømstad

Tommy Strømstad
Daglig leder/styremedlem



Orkla Food Ingredients AS

Kontantstrømoppstilling

Beløp vises i tusen kr

	Note	2020	2019
Kontantstrømmer fra operasjonelle aktiviteter			
Resultat før skattekostnad		76 557	-15 954
Resultatandel i datterselskap/tilknyttet selskap		-82 032	0
Periodens betalte skatt		-3 736	0
Endring i varelager, kundefordringer og leverandørgjeld		-1 388	454
Endring i andre tidsavgrensningsposter		-46	60
Netto kontantstrøm fra operasjonelle aktiviteter		<u>-10 645</u>	<u>-15 440</u>
Kontantstrømmer fra investeringsaktiviteter			
Utbetalinger ved kjøp av aksjer og andeler i andre foretak		0	-364 374
Utbytte		<u>77 940</u>	<u>0</u>
Netto kontantstrøm fra investeringsaktiviteter		<u>77 940</u>	<u>-364 374</u>
Kontantstrømmer fra finansieringsaktiviteter			
Innbetaling ved opptak av ny langsiktig gjeld		-91 813	373 275
Inn-/utbetalinger av konsernbidrag		23 000	-1 523
Endring konsernbankordning		1 518	8 077
Netto kontantstrøm fra finansieringsaktiviteter		<u>-67 295</u>	<u>379 829</u>
Netto endring i likvider i året		0	15
Kontanter og bankinnskudd per 01.01		<u>15</u>	<u>0</u>
Kontanter og bankinnskudd per. 31.12		<u>15</u>	<u>15</u>



Orkla Food Ingredients AS

Egenkapitaloppstilling

Beløp vises i tusen kr

	Aksjekapital	Overkurs	Annen egenkapital	Sum
Egenkapital 01.01.19	457 811	4 778 199	-3 849 237	1 386 773
Totalresultat 2019	0	0	-14 638	-14 638
Mottatt konsernbidrag	0	0	17 940	17 940
Egenkapital 31.12.19	457 811	4 778 199	-3 845 935	1 390 075
Totalresultat 2020			73 069	73 069
Mottatt konsernbidrag			14 430	14 430
Egenkapital 31.12.2020	457 811	4 778 199	-3 758 436	1 477 574



Orkla Food Ingredients AS

Noter til regnskapet for 2020

Beløp vises i tusen kr

Note 1 - Regnskapsprinsipper

Orkla Food Ingredients AS er et aksjeselskap registrert i Norge. Selskapets hovedkontor er lokalisert i Drammensveien 149A, 0277 Oslo, Norge.

Årsregnskapet er avlagt i henhold til regnskapsloven § 3-9 og Forskrift om forenklet IFRS fastsatt av Finansdepartementet 21. januar 2008. Dette innebærer i hovedsak at innregning og måling følger internasjonale regnskapsstandarder (IFRS) og presentasjon og noteopplysninger er i henhold til norsk regnskapslov og god regnskapsskikk.

Unntak fra konsernregnskapsplikt

Selskapet konsolideres inn i morselskapet Orkla ASA's konsernregnskap. I samsvar med regnskapsloven § 3-7 utarbeides det ikke konsernregnskap for Orkla Food Ingredients AS. Konsernregnskapet for Orkla ASA er tilgjengelig på Orklas nettside www.orkla.no eller ved henvendelse til Orkla ASA, Drammensveien 149A, Oslo.

Klassifiserings- og måleprinsipper

Regnskapet bygger i utgangspunktet på et historisk kost prinsipp. Eventuelle avvik fra dette beskrives i de enkelte noter nedenfor. Som underliggende forutsetning for regnskapsføringen ligger periodiseringsprinsippet og fortsatt drift.

Korona

Korona-situasjonen har ikke hatt vesentlig effekt på det finansielle resultatet i regnskapsåret.

Inntekter

Renteinntekter regnskapsføres når de er opptjent. Konsernbidrag blir regnskapsført etter god regnskapsskikk som et unntak fra IFRS.

Klassifisering og vurdering av balanseposter

Omløpsmidler og kortsiktig gjeld omfatter poster som forfaller til betaling innen ett år etter anskaffelsestidspunktet, samt poster som er knyttet til varekretsløpet. Øvrige poster er klassifisert som anleggsmiddel/langsiktig gjeld. 1 års avdrag på langsiktig gjeld blir klassifisert som kortsiktig gjeld. Omløpsmidler vurderes til laveste av anskaffelseskost og virkelig verdi. Kortsiktig gjeld balanseføres til nominelt beløp på opptakstidspunktet.

Anleggsmidler vurderes til anskaffelseskost, men nedskrives til virkelig verdi ved verdifall som ikke forventes å være forbigående. Langsiktig gjeld balanseføres til nominelt beløp på etableringstidspunktet.

Datterselskap/tilknyttet selskap

Datterselskap og tilknyttede selskap vurderes etter kostmetoden. Det foretas nedskrivning til virkelig verdi ved verdifall som ikke kan antas å være forbigående. Nedskrivninger reverseres dersom grunnlaget for nedskrivningen ikke lengre er tilstede.

Avsetninger

Usikre forpliktelser (avsetninger) regnskapsføres dersom selskapet har en juridisk eller selvpålagt forpliktelse, det er sannsynlig at denne kommer til utbetaling og det kan gis et pålitelig estimat for forpliktelsesbeløpet. Avsetningen beregnes ut fra beste estimat på de utgiftene som forventes å påløpe. Dersom effekten er vesentlig vil forventet fremtidig kontantstrøm bli neddiskontert med en før-skatt rente som reflekterer risikoen i avsetningen.



Orkla Food Ingredients AS

Noter til regnskapet for 2020

Beløp vises i tusen kr

Valuta

Transaksjoner i utenlandsk valuta bokføres til dagskurs på transaksjonstidspunktet, mens pengeposter i valuta presenteres til kursen på balansedagen, og eventuell gevinst/tap resultatføres som finansposter.

Kontantstrømoppstilling

Kontantstrømanalysen er satt opp i henhold til den indirekte metoden og viser kontantstrøm fra henholdsvis operasjonelle-, investerings- og finansieringsaktiviteter og forklarer periodens endring i "kantaranter og kontantekvivalenter".

Note 2 - Aksjekapital og aksjonærinformasjon

Aksjekapitalen består av:

	Antall	Pålydende	Balansført
A-aksjer	21 800 513	21 kr	457 811

Alle selskapets aksjer er eid av Orkla ASA. Alle aksjer har lik rett til utbytte og lik stemmerettighet.

Note 3 - Lønnskostnader, antall ansatte, lån til ansatte og godtgjørelse til revisor

Ytelser til ledende personer

Administrerende direktør er formelt ansatt i Orkla ASA, og godtgjørelse for arbeidet som administrerende direktør i Orkla Food Ingredients AS blir belastet Orkla ASA.

Lån og sikkerhetsstillelse til ledende ansatte, tillitsvalgte og aksjeeiere mv.

Selskapet har ikke lån/sikkerhetsstillelse til noen nærstående parter.

Godtgjørelse til revisor er fordelt på følgende:	2020	2019
Revisjon	23	23

Merverdiavgift er ikke inkludert i revisjonshonoraret.

Note 4 - Bankinnskudd

Selskapet har ingen bundne midler per 31.12:

Selskapets likviditet er i hovedsak organisert i en konsernkontoordning. Dette innebærer at kontantbeholdning formelt sett er fordring på Orkla ASA, og alle konsernselskaper er solidarisk ansvarlig for de trekk konsernet gjør. Selskapet disponerer imidlertid innestående i konsernkonto i sin daglige drift. Selskapet har i tillegg en bankkonto utenfor konsernkontoordningen i Piraeus Bank i Hellas. Denne ble opprettet for å gjennomføre oppkjøp av selskapene Stelios Kanakis og Coda. Pr. 31/12 står det kr 14 855 på denne kontoen. Kontoen inngår i kantaranter og bankinnskudd og inkluderes i kontantstrømanalysen.

Det er ingen restriksjoner på bruken av ubenyttet kredittfasiliteter.



Orkla Food Ingredients AS

Noter til regnskapet for 2020

Beløp vises i tusen kr

Note 5 - Datterselskap, tilknyttet selskap m v

Investeringer i datterselskap vurderes etter kostmetoden.

Selskap	Ervervet	Kontor	Eier- andel	Stemme- andel	Resultat 2020	Egenkapital pr. 31.12	Bokført verdi pr. 31.12
Idun Industri AS		Norge	100 %	100 %	39 287	401 044	13 500
Orkla Danmark		Danmark	100 %	100 %	127 279	361 853	996 541
KåKå AB		Sverige	100 %	100 %	10 263	243 348	46 856
Sonneveld		Nederland	100 %	100 %	19 734	141 515	178 582
MTR		India	0,005 %	0,005 %	127 234	430 195	1
Stelios Kanakis		Hellas	80 %	80 %	15 760	161 316	249 159
Coda		Hellas	100 %	100 %	515	23 485	32 114
Credin Sverige AB		Sverige	100 %	100 %	-11 507	78 820	83 101
Sum					328 565	1 841 576	1 599 854

Orkla Food Ingredients AS har foretatt verdifalltester, og det er ikke indikatorer på varig verdifall på aksjene. Den bokførte EK er betydelig lavere enn bokført verdi i Sonneveld. Det er blitt foretatt en vurdering av fremtidige kontantstrømmer i selskapet, og det konkluderes at verdiene er intakte. Orkla Danmark, Stelio Kanakis, Coda og Credin Sverige AB er ikke blitt nedskrevet da verdifallet er vurdert å være forbigående.

Orkla Food Ingredients AS er et datterselskap til Orkla ASA. Orkla ASA har hovedkontor i Oslo, og utarbeider konsernregnskap hvor Orkla Food Ingredients AS er konsolidert inn. Konsernregnskapet kan fåes utlevert ved henvendelse til Orkla ASA.

Note 6 - Fordringer og gjeld

<i>Langsiktig gjeld med forfall senere enn 5 år</i>	2020	2019
Langsiktig gjeld til foretak i samme konsern	137 391	229 204
Langsiktig gjeld til eksterne	0	934
Sum	137 391	230 138

Renten er flytende, og følger 6 mnd. NIBOR med et fratrekk på 0,15%.

Note 7 - Mellomværende med selskap i samme konsern og tilknyttet selskap

Beløp vises i tusen kr

<i>Fordringer</i>	2020	2019
Konsernbidrag	18 500	23 000
Kortsiktig fordring på selskap i samme konsern	46	2 361
Sum	18 546	25 361
<i>Gjeld</i>	2020	2019
Annen kortsiktig gjeld	0	240
Lån fra foretak i samme konsern	137 391	229 204
Sum	137 391	229 444



Orkla Food Ingredients AS

Noter til regnskapet for 2020

Beløp vises i tusen kr

Note 8 - Nærstående parter

Selskapet har gjennomført transaksjoner med selskaper i Orkla-konsernet. Alle transaksjoner er gjennomført til antatte markedspriser.

De vesentligste gruppene av transaksjoner som er foretatt er som følger:

Motpart:	Relasjon:	Beskrivelse:	Beløp:
Viking Askim AS	Søsterselskap	Konsernbidrag	23 000
Kanakis	Søsterselskap	Utbytte	70 978
Coda	Søsterselskap	Utbytte	6 962

For opplysninger om fordringer og gjeld på balansedagen vedrørende transaksjoner med nærstående parter, se note 7 "Mellomværende med selskap i samme konsern".

Note 9 - Driftskostnader

	2020	2019
Fremmede tjenester	2 541	11 652
Annen driftskostnad	0	6
Sum	<u>2 541</u>	<u>11 658</u>

Note 10 - Skatt

Beløp vises i tusen kr

Årets skattekostnad fordeler seg på:	2020	2019
Betalbar skatt	3 482	-1 324
Endring utsatt skatt	6	8
Årets totale skattekostnad	<u>3 488</u>	<u>-1 316</u>

Beregning av årets skattegrunnlag:	2020	2019
Ordinært resultat før skattekostnad	76 557	-15 954
Permanente forskjeller	2 545	9 971
Tilbakeføring av inntektsført utbytte	-81 851	0
Endring i midlertidige forskjeller	-28	-36
Alminnelig inntekt	-2 777	-6 019
Mottatt konsernbidrag	<u>18 500</u>	<u>23 000</u>
Årets skattegrunnlag	<u>15 723</u>	<u>16 981</u>
Betalbar skatt (22%) av årets skattegrunnlag	3 459	3 736



Orkla Food Ingredients AS

Noter til regnskapet for 2020

Beløp vises i tusen kr

<i>Oversikt over midlertidige forskjeller</i>	2020	2019
Driftsmidler inkl goodwill	-69	-88
Gevinst- og tapskonto	-36	-45
Netto midlertidige forskjeller pr 31.12	<u>-105</u>	<u>-133</u>
Utsatt skattefordel/Utsatt skatt (22%)	-23	-29
<i>Forklaring til hvorfor årets skattekostnad ikke utgjør 22% av resultat før skatt</i>	2020	
22% skatt av resultat før skatt	16 843	
Permanente forskjeller (22%)	-17 447	
Kildeskatt på utbytte	<u>4 092</u>	
Beregnet skattekostnad	<u>3 488</u>	

Note 11 - Andre forpliktelser

Selskapet har følgende finansielle instrumenter pr 31.12.2020:

	Bokført verdi	Virkelig verdi
Utlån og fordringer		
Kortsiktig fordring på konsernselskap	18 500	18 500
Kontanter og kontantekvivalenter	61	61
Finansiell gjeld målt til amortisert kost		
Langsiktig gjeld til konsernselskap	137 391	137 391
Finansposter	2020	2019
Utbytte	81 851	0
Renteinntekter bank	940	316
Rentekostnader fra foretak i samme konsern	- 3 846	- 4 603
Rentekostnader bank	0	-29
Annen rentekostnad	0	-1
Agio	181	21

Fastsettelse av virkelig verdi

Balanseført verdi av kontanter og kontantekvivalenter er tilnærmet lik virkelig verdi på grunn av at disse instrumentene har kort forfalltid. Tilsvarende er balanseført verdi av kortsiktige fordringer, kortsiktig gjeld og leverandørgjeld tilnærmet lik virkelig verdi da de inngås til "normale" betingelser. Virkelig verdi av langsiktig finansiell gjeld er beregnet ved bruk av rentebetingelser for gjeld med tilsvarende løpetid og risiko.

Vedrørende finansielle instrumenter har selskapet i stor grad Orkla ASA som kontraktspart. Organisering av risikostyring og risiko knyttet til finansielle instrumenter er nærmere beskrevet i Orkla ASA sitt konsernregnskap note 22.



Signature: Johan Clarin
Johan Clarin (Jun 30, 2021 14:37 GMT+2)
Email: johan.clarin@orkla.no

Signature: Birte Semb
Birte Semb (Jul 1, 2021 11:25 GMT+2)
Email: birte.semb@orkla.no

Signature: Halvor Liodden
Halvor Liodden (Jul 1, 2021 09:28 GMT+2)
Email: halvor.liodden@orkla.no

Signature: Tommy Strømstad
Tommy Strømstad (Jul 2, 2021 10:52 GMT+2)
Email: tommy.stromstad@orkla.no














Årsrapport OFI AS 2020

Final Audit Report

2021-07-02


Created:	2021-06-30
By:	Tone Søråas (tone.soraas@orkla.no)
Status:	Signed
Transaction ID:	CBJCHBCAABAA8TuX34vFuDirO4795EGM2RqBJm4Ts519


"Årsrapport OFI AS 2020" History


-  Document created by Tone Søråas (tone.soraas@orkla.no)
2021-06-30 - 12:11:14 PM GMT- IP address: 84.202.111.89
-  Document emailed to Johan Clarin (johan.clarin@orkla.no) for signature
2021-06-30 - 12:12:18 PM GMT
-  Document emailed to Birte Semb (birte.semb@orkla.no) for signature
2021-06-30 - 12:12:19 PM GMT
-  Document emailed to Halvor Liodden (halvor.liodden@orkla.no) for signature
2021-06-30 - 12:12:19 PM GMT
-  Document emailed to Tommy Strømstad (tommy.stromstad@orkla.no) for signature
2021-06-30 - 12:12:20 PM GMT
-  Email viewed by Halvor Liodden (halvor.liodden@orkla.no)
2021-06-30 - 12:32:11 PM GMT- IP address: 77.18.55.114
-  Email viewed by Johan Clarin (johan.clarin@orkla.no)
2021-06-30 - 12:36:26 PM GMT- IP address: 52.51.33.205
-  Document e-signed by Johan Clarin (johan.clarin@orkla.no)
Signature Date: 2021-06-30 - 12:37:03 PM GMT - Time Source: server- IP address: 213.67.221.131
-  Document e-signed by Halvor Liodden (halvor.liodden@orkla.no)
Signature Date: 2021-07-01 - 7:28:23 AM GMT - Time Source: server- IP address: 77.18.55.114
-  Email viewed by Birte Semb (birte.semb@orkla.no)
2021-07-01 - 9:24:10 AM GMT- IP address: 52.31.82.3
-  Document e-signed by Birte Semb (birte.semb@orkla.no)
Signature Date: 2021-07-01 - 9:25:41 AM GMT - Time Source: server- IP address: 46.46.196.124





 Email viewed by Tommy Strømstad (tommy.stromstad@orkla.no)
2021-07-02 - 8:49:42 AM GMT- IP address: 89.8.54.216

 Document e-signed by Tommy Strømstad (tommy.stromstad@orkla.no)
Signature Date: 2021-07-02 - 8:52:46 AM GMT - Time Source: server- IP address: 89.8.54.216

 Agreement completed.
2021-07-02 - 8:52:46 AM GMT

