



ÅRSREGNSKAPET FOR REGNSKAPSÅRET 2020 - GENERELL INFORMASJON

Enheten

Organisasjonsnummer: 997 378 008
Organisasjonsform: Aksjeselskap
Foretaksnavn: MJØRUD INDUSTRIBYGG AS
Forretningsadresse: Rudskogenveien 61
1894 RAKKESTAD

Regnskapsår

Årsregnskapets periode: 01.01.2020 - 31.12.2020

Konsern

Morselskap i konsern: Nei

Regnskapsregler

Regler for små foretak benyttet: Ja
Benyttet ved utarbeidelsen av årsregnskapet til selskapet: Regnskapslovens alminnelige regler

Årsregnskapet fastsatt av kompetent organ

Bekreftet av representant for selskapet: Kim Bratteli
Dato for fastsettelse av årsregnskapet: 04.06.2021

Grunnlag for avgivelse

År 2020: Årsregnskapet er elektronisk innlevert
År 2019: Tall er hentet fra elektronisk innlevert årsregnskap fra 2020

Det er ikke krav til at årsregnskapet m.v. som sendes til Regnskapsregisteret er undertegnet. Kontrollen på at dette er utført ligger hos revisor/enhetens øverste organ. Sikkerheten ivaretas ved at innsender har rolle/rettighet for innsending av årsregnskapet via Altinn, og ved at det bekreftes at årsregnskapet er fastsatt av kompetent organ.

Brønnøysundregistrene, 10.07.2022



Resultatregnskap

Beløp i: NOK	Note	2020	2019
RESULTATREGNSKAP			
Inntekter			
Salgsinntekt	2	15 336 118	7 760 846
Sum inntekter		15 336 118	7 760 846
Kostnader			
Varekostnad			38 304
Lønnskostnad	8	115 605	119 805
Avskrivning på varige driftsmidler	3	2 304 908	2 296 746
Annen driftskostnad	1,9	897 414	769 226
Sum kostnader		3 317 927	3 224 081
Driftsresultat		12 018 191	4 536 765
Finansinntekter og finanskostnader			
Annen renteinntekt		2 307	8 737
Sum finansinntekter		2 307	8 737
Rentekostnad til foretak i samme konsern		41 330	
Annen rentekostnad		1 211 280	1 496 450
Annen finanskostnad		3 600	4 800
Sum finanskostnader		1 256 210	1 501 250
Netto finans		-1 253 903	-1 492 512
Ordinært resultat før skattekostnad		10 764 287	3 044 253
Skattekostnad på ordinært resultat	6	2 368 168	670 206
Ordinært resultat etter skattekostnad		8 396 119	2 374 047
Årsresultat		8 396 119	2 374 047
Årsresultat etter minoritetsinteresser		8 396 119	2 374 047
Overføringer og disponeringer			
Avgitt konsernbidrag	4	8 520 523	2 374 787
Overføringer annen egenkapital	4	-124 404	-740



Resultatregnskap

Beløp i: NOK	Note	2020	2019
Sum overføringer og disponeringer		8 396 119	2 374 047



Balanse

Beløp i: NOK	Note	2020	2019
BALANSE - EIENDELER			
Anleggsmidler			
Immaterielle eiendeler			
Varige driftsmidler			
Tomter, bygninger og annen fast eiendom	3,5	49 291 955	51 501 830
Driftsløsøre, inventar, verktøy, kontorm.	3	166 038	261 072
Sum varige driftsmidler		49 457 993	51 762 902
Sum anleggsmidler		49 457 993	51 762 902
Omløpsmidler			
Varer			
Fordringer			
Kundefordringer	7	184 167	327 045
Andre fordringer		204 684	176 507
Konsernfordringer	7	7 663 385	
Sum fordringer		8 052 236	503 552
Bankinnskudd, kontanter og lignende			
Bankinnskudd, kontanter o.l.		16 626 132	15 480 385
Sum bankinnskudd, kontanter og lignende		16 626 132	15 480 385
Sum omløpsmidler		24 678 368	15 983 937
SUM EIENDELER		74 136 361	67 746 839
BALANSE - EGENKAPITAL OG GJELD			
Egenkapital			
Innskutt egenkapital			
Selskapskapital	4	10 751 000	10 751 000
Annen innskutt egenkapital	4	792 000	792 000
Sum innskutt egenkapital		11 543 000	11 543 000



Balanse

Beløp i: NOK	Note	2020	2019
Opptjent egenkapital			
Annen egenkapital	4	4 926 233	5 051 537
Sum opptjent egenkapital		4 926 233	5 051 537
Sum egenkapital		16 469 233	16 594 537
Gjeld			
Langsiktig gjeld			
Utsatt skatt	6	1 251 079	1 286 135
Sum avsetninger for forpliktelser		1 251 079	1 286 135
Annen langsiktig gjeld			
Langsiktig konserngjeld	7	4 132 860	4 132 860
Øvrig langsiktig gjeld	5	40 500 000	41 625 000
Sum annen langsiktig gjeld		44 632 860	45 757 860
Sum langsiktig gjeld		45 883 939	47 043 995
Kortsiktig gjeld			
Leverandørgjeld		216 199	178 802
Skyldig offentlige avgifter		297 717	391 629
Kortsiktig konserngjeld	7	10 923 747	3 044 599
Annen kortsiktig gjeld		345 525	493 275
Sum kortsiktig gjeld		11 783 188	4 108 306
Sum gjeld		57 667 127	51 152 301
SUM EGENKAPITAL OG GJELD		74 136 361	67 746 838



Brønnøysundregistrene

ÅRSREGNSKAP FOR REGNSKAPSÅRET 2020 - GENERELL INFORMASJON

Journalnummer: 2021 406305

Enheten

Organisasjonsnummer: 997 378 008
Organisasjonsform: Aksjeselskap
Foretaksnavn: MJØRUD INDUSTRIBYGG AS
Forretningsadresse: Rudskogenveien 61
1894 RAKKESTAD

Regnskapsår

Årsregnskapets periode: 01.01.2020 - 31.12.2020

Konsern

Morselskap i konsern: Nei

Regnskapsregler

Regler for små foretak benyttet: Ja
Benyttet ved utarbeidelsen av
årsregnskapet til selskapet: Regnskapslovens alminnelige regler

Årsregnskapet fastsatt av kompetent organ

Bekreftet av representant for selskapet: Kim Bratteli
Dato for fastsettelse av årsregnskapet: 04.06.2021

Grunnlag for avgivelse

År 2020: Årsregnskap er elektronisk innlevert.
År 2019: Tall er hentet fra elektronisk innlevert årsregnskap fra 2020.

Det er ikke krav til at årsregnskapet m.v. som sendes til Regnskapsregisteret er undertegnet. Kontrollen på at dette er utført ligger hos revisor/enhetens øverste organ. Sikkerheten ivaretas ved at innsender har rolle/rettighet for innsending av årsregnskapet via Altinn, og ved at det bekreftes at årsregnskapet er fastsatt av kompetent organ.

Brønnøysundregistrene, 28.06.2021



Organisasjonsnr: 997 378 008
MJØRUD INDUSTRIBYGG AS

RESULTATREGNSKAP

Beløp i: NOK	Note	2020	2019
RESULTATREGNSKAP			
Inntekter			
Salgsinntekt	2	15 336 118	7 760 846
Sum inntekter		15 336 118	7 760 846
Kostnader			
Varekostnad			38 304
Lønnskostnad	8	115 605	119 805
Avskrivning på varige driftsmidler	3	2 304 908	2 296 746
Annen driftskostnad	1,9	897 414	769 226
Sum kostnader		3 317 927	3 224 081
Driftsresultat		12 018 191	4 536 765
Finansinntekter og finanskostnader			
Annen renteinntekt		2 307	8 737
Sum finansinntekter		2 307	8 737
Rentekostnad til foretak i samme konsern		41 330	
Annen rentekostnad		1 211 280	1 496 450
Annen finanskostnad		3 600	4 800
Sum finanskostnader		1 256 210	1 501 250
Netto finans		-1 253 903	-1 492 512
Ordinært resultat før skattekostnad		10 764 287	3 044 253
Skattekostnad på ordinært resultat	6	2 368 168	670 206
Ordinært resultat etter skattekostnad		8 396 119	2 374 047
Årsresultat		8 396 119	2 374 047
Årsresultat etter minoritetsinteresser		8 396 119	2 374 047
Overføringer og disponeringer			
Avgitt konsernbidrag	4	8 520 523	2 374 787
Overføringer annen egenkapital	4	-124 404	-740
Sum overføringer og disponeringer		8 396 119	2 374 047



Organisasjonsnr: 997 378 008
MJØRUD INDUSTRIBYGG AS

BALANSE

Beløp i: NOK **Note** **2020** **2019**

BALANSE - EIENDELER

Anleggsmidler Immaterielle eiendeler

Varige driftsmidler

Tomter, bygninger og annen fast eiendom	3,5	49 291 955	51 501 830
Driftsløsøre, inventar, verktøy, kontorm.	3	166 038	261 072
Sum varige driftsmidler		49 457 993	51 762 902

Sum anleggsmidler		49 457 993	51 762 902
--------------------------	--	-------------------	-------------------

Omløpsmidler

Varer

Fordringer

Kundefordringer	7	184 167	327 045
Andre fordringer		204 684	176 507
Konsernfordringer	7	7 663 385	
Sum fordringer		8 052 236	503 552

Bankinnskudd, kontanter og lignende

Bankinnskudd, kontanter o. l.		16 626 132	15 480 385
Sum bankinnskudd, kontanter og lignende		16 626 132	15 480 385

Sum omløpsmidler		24 678 368	15 983 937
-------------------------	--	-------------------	-------------------

SUM EIENDELER		74 136 361	67 746 839
----------------------	--	-------------------	-------------------

BALANSE - EGENKAPITAL OG GJELD

Egenkapital

Innskutt egenkapital

Selskapskapital	4	10 751 000	10 751 000
Annen innskutt egenkapital	4	792 000	792 000
Sum innskutt egenkapital		11 543 000	11 543 000

Opptjent egenkapital

Annen egenkapital	4	4 926 233	5 051 537
Sum opptjent egenkapital		4 926 233	5 051 537

Sum egenkapital		16 469 233	16 594 537
------------------------	--	-------------------	-------------------



Gjeld			
Langsiktig gjeld			
Utsatt skatt	6	1 251 079	1 286 135
Sum avsetninger for forpliktelseser		1 251 079	1 286 135
Annen langsiktig gjeld			
Langsiktig konserngjeld	7	4 132 860	4 132 860
Øvrig langsiktig gjeld	5	40 500 000	41 625 000
Sum annen langsiktig gjeld		44 632 860	45 757 860
Sum langsiktig gjeld		45 883 939	47 043 995
Kortsiktig gjeld			
Leverandørgjeld		216 199	178 802
Skyldig offentlige avgifter		297 717	391 629
Kortsiktig konserngjeld	7	10 923 747	3 044 599
Annen kortsiktig gjeld		345 525	493 275
Sum kortsiktig gjeld		11 783 188	4 108 306
Sum gjeld		57 667 127	51 152 301
SUM EGENKAPITAL OG GJELD		74 136 361	67 746 838



Organisasjonsnr: 997 378 008
MJØRUD INDUSTRIBYGG AS

NOTEOPPLYSNINGER - SELSKAP - alle poster oppgitt i hele tall

Note

Regnskapsprinsipper

Note

Antall aksjer og aksjeeiere

<u>Aksjeklasse</u>	<u>Ant. aksjer</u>	<u>Pålydende</u>	<u>Bokført verdi</u>
Ordinære aksjer	10751.00	1000.00	10751000.00

<u>Aksjeeiere - fritekst</u>	<u>Antall</u>	<u>Eierandel</u>	<u>Aksjeklasse</u>
Mjørud Gruppen AS	10751.00	100.00%	Ordinære aksjer

<u>Sum</u>	<u>Sum antall</u>	<u>Sum eierandel</u>
	10751.00	100.00%

Note

Ytelser til ledende personer
Er det gitt ytelser til ledende person: Nei

Ytelser til daglig leder

<u>Ytelser</u>	<u>Lønn</u>	<u>Pensj.forpl.</u>	<u>Andre godtgj.</u>
----------------	-------------	---------------------	----------------------

Note

Antall årsverk i regnskapsåret

Virksomheten har hatt følgende antall årsverk:
0.00

Note

Lån og sikkerhetsstillelse til ledende personer og aksjeeiere

Er det gitt lån eller sikkerhetsstillelse til ledende personer: Nei



	Mjørud Industribygg AS			
		31.12.2020		31.12.2019
Kontantstrømmer fra operasjonelle aktiviteter				
Resultat før skattekostnad	kr	10 764 287	kr	3 044 253
- Periodens betalte skatter	kr	-	kr	544 354
+ Nedskrivning anleggsmidler				
+ Ordinære avskrivninger	kr	2 304 908	kr	2 296 746
+ Tap/-Gevinst ved salg av anleggsmidler				
+/- Endring i varelager				
+/- Endring i kundefordringer	kr	(4 872)	kr	1 072 517
+/- Endring i leverandørgjeld	kr	37 397	kr	20 025
+/- Endring i pensjonsavsetninger				
+/- Endring i andre tidsavgrensingsposter:	kr	(122 988)	kr	129 792
Forsk. bet og andre oml.midler IB				
- Forsk. bet og andre oml.midler UB				
+ Kortsiktige fordringer IB				
- Kortsiktige fordringer UB				
- Merverdiavgift IB				
+ Merverdiavgift UB				
- Trekk og avgifter IB				
+ Trekk og avgifter UB				
- Forskudd fra kunder IB				
+ Forskudd fra kunder UB				
- Avsetn. og annen korts. gjeld IB				
+ Avsetn. og annen korts. gjeld UB				
Sum +/- endring i andre tidsavgrensingsposter	kr	(122 988)	kr	129 792
= Nto. kontantstrøm fra operasjonelle aktiviteter	kr	12 978 732	kr	6 018 979
Kontantstrømmer fra investeringsaktiviteter				
- Utbetalinger ved kjøp av varige driftsmidler	kr	-	kr	(1 197 258)
- Utbetalinger ved kjøp av aksjer og andeler/varige dm				
Innbetalinger på andre lånefordringer				
- Utbetalinger ved kjøp av andre investeringer	kr	-	kr	-
Nto. kontantstrøm fra investeringsaktiviteter	kr	-	kr	1 197 258
Kontantstrømmer fra finansieringsaktiviteter				
- Utbet. ved nedbetaling av langsiktig gjeld	kr	1 125 000	kr	(882 860)
Netto. ved nedbetaling av kortsiktig gjeld				
- Ubet. av utbytte				
+/- Netto endring i kassekreditt				
+ Innbetalinger av konsernbidrag/egenkapital/opptak gjel	kr	(3 044 599)	kr	(2 000 000)
Fordring konsernbidrag				
- Utbetaling av aksjekapital				
- Utbetalinger/Avgitt av konsernbidrag/ekstra adm.	kr	7 663 385	kr	5 575 000
= Nto. kontantstrøm fra finansieringsaktiviteter	kr	(11 832 984)	kr	(6 692 140)
= Netto endring i kontanter mv.	kr	1 145 748	kr	524 097
+ Beholdning av kontanter 01.01	kr	15 480 385	kr	14 956 288
= Kontantbeholdning 31.12	kr	16 626 133	kr	15 480 385
Kontantbeholdning mv framkommer slik:				
Kontanter og bankinnskudd pr 31.12	kr	16 626 132	kr	15 480 385
+ Skattetreksinnskudd pr 31.12				
= Beholdning av kontanter mv 31.12	kr	16 626 132	kr	15 480 385



Mjørud Industribygg AS - Noter til regnskapet for 2020

NOTE 1: REGNSKAPSPRINSIPPER OG VIRKNING AV PRINSIPPENDRINGER

Regnskapet er utarbeidet i overensstemmelse med regnskapsloven og god regnskapsskikk.

Klassifisering og generelle regler for vurdering av balanseposter

Eiendeler bestemt til varig eie eller bruk er klassifisert som anleggsmidler. Eiendeler som er tilknyttet varekretsløpet er klassifisert som omløpsmidler. Fordringer klassifiseres som omløpsmidler hvis de skal tilbakebetales i løpet av ett år etter utbetalingstidspunktet. For gjeld er analoge kriterier lagt til grunn.

Omløpsmidler vurderes til laveste av anskaffelseskost og virkelig verdi.

Anleggsmidler vurderes til anskaffelseskost. Varige anleggsmidler som har begrenset levetid, avskrives lineært over forventet økonomisk levetid. Anleggsmidlene nedskrives til virkelig verdi ved verdifall som ikke forventes å være forbigående.

Varige driftsmidler

Varige driftsmidler balanseføres og avskrives lineært over driftsmidlenes forventede levetid. Direkte vedlikehold av driftsmidler kostnadsføres løpende under driftskostnader. Påkostninger eller forbedringer tillegges driftsmidlets kostpris og avskrives i takt med driftsmidlet. Innredning i leide lokaler balanseføres og avskrives over kontraktens løpetid.

Fordringer

Kundefordringer føres opp i balansen etter fradrag for avsetning til forventede tap. Avsetningen til tap er gjort på grunnlag av individuell vurdering av fordringene.

Andre fordringer, både omløpsfordringer og anleggsfordringer, føres opp til det laveste av pålydende og virkelig verdi.

Skatter

Skattekostanden i regnskapet omfatter både periodens betalbare skatter og endring i utsatt skatt. Utsatt skatt beregnes på grunnlag av de midlertidige forskjellene som eksisterer mellom regnskapsmessig og skattemessige verdier, og på grunnlag av eventuelt ligningsmessig underskudd til fremføring ved utgangen av regnskapsåret. Skatteøkende og skattereduserende midlertidige forskjeller som ikke er utlignet og på underskudd til fremføring, balanseføres i den grad skattefordelen antas å kunne utnyttes gjennom fremtidige skattepliktige overskudd. Utsatt skatt og utsatt skattefordel som kan balanseføres, er oppført netto i balansen.

Renterisiko

Renterisikoen vurderes som meget liten i selskapet. Selskapets langsiktige gjeld er lav, og i NOK. Selv om rentenivået i Norge skulle øke vil ikke det ha vesentlig innvirkning på selskapets finanskostnader.

Inntektsføring

Inntekter baseres på leieinntekter og blir fakturert pr. mnd.

OTP - Obligatorisk tjeneste pensjon

Selskapet har ikke tegnet OTP.

Selskapet er heller ikke pliktig til å gjøre dette.

Revisor

Kostnadsført honorar til revisor i 2020 utgjør kr 28000,- hvorav kr. 11000,- revisjonshonorar.

- bistand	17 000
- revisjonshonorarer	11 000



Mjørud Industribygg AS - Noter til regnskapet for 2020

NOTE 2: SALGSINNTEKTER

Salgsinntekter består av leieinntekter.

NOTE 3: VARIGE DRIFTSMIDLER

	Tomter, bygninger annen fast eiendom	Driftsløsøre	Sum
Anskaffelseskost 01.01.2020	69 251 204	705 457	69 956 661
Tilgang i året	0	0	0
Avgang i året	0	0	0
Anskaffelseskost 31.12.2020	69 251 204	705 457	69 956 661
Oppskrevet før 1.1.2020	0	0	0
Akk. avskrivninger pr. 31.12.2020	19 959 248	539 419	20 498 667
Akk. nedskrivninger pr. 31.12.2020	0	0	0
Reverserte nedskrivninger pr 31.12.2020	0	0	0
Balanseført verdi 31.12.2020	49 291 956	166 038	49 457 994
Årets avskrivning	2 209 875	95 034	2 304 909
Årets reversering av nedskrivning	0	0	0
Prosentats for ord. avskrivninger	4,0 - 10,0	14,0 - 14,0	10,0 - 33,3

NOTE 4: ANTALL AKSJER, AKSJEIERE MV. OG EGENKAPITAL

Selskapet har 10.751 aksjer hver pålydende kr 1.000.-, samlet aksjekapital utgjør kr 10.751.000.-.

Aksjonærens navn: Mjørud Gruppen AS
Antall aksjer: 10751

EGENKAPITAL

	Aksje- kapital	Annen innskutt egenkapital	Annen egenkapital	Sum
Sum pr. 01.01.20	10 751 000	792 000	5 051 537	16 594 537
Avgitt konsernbidrag			-8 520 523	-8 520 523
Andre endringer			-900	-900
Nedsettelse av aksjekap.				0
Årets resultat			8 396 119	8 396 119
Pr 31.12.20	10 751 000	792 000	4 926 233	16 469 233

NOTE 5: Pantstillelser

	2020	2019
Gjeld sikret ved pant		
Av selskapets bokførte gjeld er sikret ved pant o.l.	40 500 000	41 625 000
Av selskapets bokførte gjeld, forfaller kr. 10.000.000,- 5 år etter balansedagensslutt.		
Den bokførte verdi av eiendeler stillet som sikkerhet for denne gjeld er:		
Bygninger	49 291 955	51 501 829
Sum	49 291 955	51 501 829
Pantobligasjonenes pålydende	45 000 000	45 000 000

Størrelsen på pantstillelser vil aldri være retningsgivende for forpliktelser. Det vil være det underliggende gjeldsbrev/kassekredittkontrakt som vil vise den til en hver tid gjeldende forpliktelse.



Mjørud Industribygg AS - Noter til regnskapet for 2020

NOTE 6 : SKATTEKOSTNAD

Årets skattekostnad består av:

Betalbar skatt av alminnelig inntek	22 %	0
Skatt av konsernbidrag		2 403 224
Endring i utsatt skatt		-35 055
Betalbar skatt	22%	0
Endring utsatt skattefordel		0
Sum skattekostnad på ordinært resultat		2 368 169

Betalbar skatt i årets skattekostnad fremkommer slik:

Ordinært resultat før skattekostnad	10 764 287
Permanente forskjeller	116
Endring i midlertidige forskjeller	159 343
Konsernbidrag	-10 923 747
Grunnlag betalbar skatt, ordinært resultat	-1

Betalbar skatt i resultatregnskapet	22 %	0
-------------------------------------	------	---

Grunnlag for betalbar skatt i balansen	-1
---	-----------

Betalbar skatt i balansen	22 %	0
---------------------------	------	---

Midlertidige forskjeller	31.12.2020	31.12.2019	Endring
Driftsmidler og goodwill	5 686 725	5 846 068	159 343
Avsetning for forpliktelse	0	0	0
Netto pensjonsforpliktelse	0	0	0
Andre forskjeller	0	0	0
Avsetning til tap på fordringer	0	0	0
Fremførbart skattemessig underskudd	0	0	0
Ubenyttet godtgjørelse, påvirker ikke betalbar skatt	0	0	0
Netto grunnlag	<u>5 686 725</u>	<u>5 846 068</u>	<u>159 343</u>
Utsatt skatt / skattefordel (-/+)	22 %	22%	
	<u>1 251 080</u>	<u>1 286 135</u>	<u>-35 055</u>

NOTE 7: Mellomværende med konsernselskaper

Konsernelimineringer:	2020	2019	
Konsernbidrag, Mjørud AS	0	3 044 600	Red. fordring søster, red. gjeld søster
Gjeld søster (Rudskogen Tomt 1 AS)	1 530 874	1 530 874	Red. fordring søster, red. gjeld søster
Gjeld søster (Rudskogen Tomt 2 AS)	816 874	816 874	Red. fordring søster, red. gjeld søster
Gjeld søster (Rudskogen Tomt 3 AS)	1 785 853	1 785 853	Red. gjeld søster, reduksjon fordring søster
Fordring, søster (Mjørud AS)	7 663 385	0	Red. fordring søster, reduksjon innkjøp søster
Inntekter, søster (Mjørud AS)	6 893 904	6 867 352	Red. inntekter søster, reduksjon innkjøp søster
Inntekter, søster (Mjørud Moss Varmeteknikk AS)	699 996	699 996	Red. inntekter søster, reduksjon innkjøp søster
Fordring, søster (Mjørud AS)	0	254 128	Red. fordring søster, red. gjeld søster
Fordring, søster (Mjørud Moss Varmeteknikk AS)	0	72 916	Red. fordring søster, red. gjeld søster

NOTE 8: Lønnskostnad

Lønnskostnader m.m. består av:	2020	2019
Godtgj. styre, b.f. AGA, innb.p	119 805	119 805
Sum	119 805	119 805



**Årsregnskap 2020
for
Mjørud Industribygg AS**

Foretaksnr. 997378008



Mjørud Industribygg AS

Resultatregnskap

	Note	2020	2019
DRIFTSINNEKTER OG DRIFTSKOSTNADER			
Driftsinntekter			
Salgsinntekt	2	15 336 118	7 760 846
Sum driftsinntekter		15 336 118	7 760 846
Driftskostnader			
Varekostnad		0	38 304
Lønnskostnad	8	115 605	119 805
Avskrivning på varige driftsmidler	3	2 304 908	2 296 746
Annen driftskostnad	1,9	897 414	769 226
Sum driftskostnader		3 317 927	3 224 081
DRIFTSRESULTAT		12 018 191	4 536 765
Annen inntekt			
Sum annen inntekt		0	0
FINANSINNEKTER OG FINANSKOSTNADER			
Finansinntekter			
Annen renteinntekt		2 307	8 737
Sum finansinntekter		2 307	8 737
Finanskostnader			
Rentekostn. til foretak i samme konsern		41 330	0
Annen rentekostnad		1 211 280	1 496 450
Annen finanskostnad		3 600	4 800
Sum finanskostnader		1 256 210	1 501 250
NETTO FINANSPOSTER		(1 253 903)	(1 492 512)
ORDINÆRT RES. FØR SKATTEKOSTNAD		10 764 287	3 044 253
Skattekostnad på ordinært resultat	6	2 368 168	670 206
ORDINÆRT RESULTAT		8 396 119	2 374 047
ÅRSRESULTAT		8 396 119	2 374 047
OVERF. OG DISPONERINGER			
Avgitt konsernbidrag	4	8 520 523	2 374 787
Overføringer annen egenkapital	4	(124 404)	(740)
SUM OVERFØRINGER OG DISPONERINGER		8 396 119	2 374 047



Mjørud Industribygg AS

Balanse pr. 31.12.2020

	Note	31.12.2020	31.12.2019
EIENDELER			
ANLEGGSMIDLER			
Varige driftsmidler			
Tomter, bygninger og annen fast eiendom	3,5	49 291 955	51 501 830
Driftsløsøre, inventar, verktøy, kontorm.	3	166 038	261 072
Sum varige driftsmidler		49 457 993	51 762 902
SUM ANLEGGSMIDLER		49 457 993	51 762 902
OMLØPSMIDLER			
Fordringer			
Kundefordringer	7	184 167	327 045
Fordringer på konsernselskap	7	7 663 385	0
Andre fordringer		204 684	176 507
Sum fordringer		8 052 236	503 552
Bankinnskudd, kontanter o.l.		16 626 132	15 480 385
SUM OMLØPSMIDLER		24 678 368	15 983 937
SUM EIENDELER		74 136 361	67 746 839
EGENKAPITAL OG GJELD			
EGENKAPITAL			
Innskutt egenkapital			
Selskapskapital	4	10 751 000	10 751 000
Annen innskutt egenkapital	4	792 000	792 000
Sum innskutt egenkapital		11 543 000	11 543 000
Opptjent egenkapital			
Annen egenkapital	4	4 926 233	5 051 537
Sum opptjent egenkapital		4 926 233	5 051 537
SUM EGENKAPITAL		16 469 233	16 594 537
GJELD			
LANGSIKTIG GJELD			
Avsetning for forpliktelser			
Utsatt skatt	6	1 251 079	1 286 135
Sum avsetning for forpliktelser		1 251 079	1 286 135
Annen langsiktig gjeld			
Langsiktig gjeld til konsernselskap	7	4 132 860	4 132 860
Øvrig langsiktig gjeld	5	40 500 000	41 625 000
Sum annen langsiktig gjeld		44 632 860	45 757 860
SUM LANGSIKTIG GJELD		45 883 939	47 043 995
KORTSIKTIG GJELD			
Leverandørgjeld		216 199	178 803
Skyldig offentlige avgifter		297 717	391 629
Kortsiktig gjeld til konsernselskap	7	10 923 747	3 044 599
Annen kortsiktig gjeld		345 525	493 275
SUM KORTSIKTIG GJELD		11 783 188	4 108 306
SUM GJELD		57 667 127	51 152 301
SUM EGENKAPITAL OG GJELD		74 136 361	67 746 838

Underskrifter

Årsregnskap for Mjørud Industribygg AS

Organisasjonsnr. 997378008



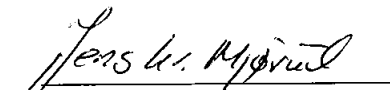


Mjørud Industribygg AS

Balanse pr. 31.12.2020

Note 31.12.2020 31.12.2019

Rakkestad, den 4. juni 2021

 Øyvind Karlsen Styreleder	 Øyvind Samuelsen Styremedlem	 Jens Kr. Mjørud Styremedlem
---	--	--



BDO AS
Storgata 18
1776 Halden

Uavhengig revisors beretning

Til generalforsamlingen i Mjørud Industribygg AS

Uttalelse om revisjonen av årsregnskapet

Konklusjon

Vi har revidert årsregnskapet til Mjørud Industribygg AS.

Årsregnskapet består av:

- Balanse per 31. desember 2020
- Resultatregnskap for 2020
- Noter til årsregnskapet, herunder et sammendrag av viktige regnskapsprinsipper.

Etter vår mening:

Er årsregnskapet avgitt i samsvar med lov og forskrifter og gir et rettviseende bilde av selskapets finansielle stilling per 31. desember 2020 og av dets resultater for regnskapsåret avsluttet per denne datoen i samsvar med regnskapslovens regler og god regnskapsskikk i Norge.

Grunnlag for konklusjonen

Vi har gjennomført revisjonen i samsvar med lov, forskrift og god revisjonsskikk i Norge, herunder de internasjonale revisjonsstandardene International Standards on Auditing (ISA-ene). Våre oppgaver og plikter i henhold til disse standardene er beskrevet i Revisors oppgaver og plikter ved revisjon av årsregnskapet. Vi er uavhengige av selskapet slik det kreves i lov og forskrift, og har overholdt våre øvrige etiske forpliktelser i samsvar med disse kravene. Etter vår oppfatning er innhentet revisjonsbevis tilstrekkelig og hensiktsmessig som grunnlag for vår konklusjon.

Styret og daglig leders ansvar for årsregnskapet

Styret og daglig leder (ledelsen) er ansvarlig for å utarbeide årsregnskapet i samsvar med lov og forskrifter, herunder for at det gir et rettviseende bilde i samsvar med regnskapslovens regler og god regnskapsskikk i Norge. Ledelsen er også ansvarlig for slik internkontroll som den finner nødvendig for å kunne utarbeide et årsregnskap som ikke inneholder vesentlig feilinformasjon, verken som følge av misligheter eller utilsiktede feil.

Ved utarbeidelsen av årsregnskapet må ledelsen ta standpunkt til selskapets evne til fortsatt drift og opplyse om forhold av betydning for fortsatt drift. Forutsetningen om fortsatt drift skal legges til grunn for årsregnskapet så lenge det ikke er sannsynlig at virksomheten vil bli avvirket.

Revisors oppgaver og plikter ved revisjonen av årsregnskapet

Vårt mål er å oppnå betryggende sikkerhet for at årsregnskapet som helhet ikke inneholder vesentlig feilinformasjon, verken som følge av misligheter eller utilsiktede feil, og å avgi en revisjonsberetning som inneholder vår konklusjon. Betryggende sikkerhet er en høy grad av sikkerhet, men ingen garanti for at en revisjon utført i samsvar med lov, forskrift og god revisjonsskikk i Norge, herunder ISA-ene, alltid vil avdekke vesentlig feilinformasjon som eksisterer. Feilinformasjon kan oppstå som følge av misligheter eller utilsiktede feil. Feilinformasjon blir vurdert som vesentlig dersom den enkeltvis eller samlet med rimelighet kan forventes å påvirke økonomiske beslutninger som brukerne foretar basert på årsregnskapet.



For videre beskrivelse av revisors oppgaver og plikter vises det til:
<https://revisorforeningen.no/revisjonsberetninger>

Uttalelse om andre lovmessige krav

Konklusjon om registrering og dokumentasjon

Basert på vår revisjon av årsregnskapet som beskrevet ovenfor, og kontrollhandlinger vi har funnet nødvendig i henhold til internasjonal standard for attestasjonsoppdrag (ISAE) 3000 «Attestasjonsoppdrag som ikke er revisjon eller forenklet revisorkontroll av historisk finansiell informasjon», mener vi at ledelsen har oppfylt sin plikt til å sørge for ordentlig og oversiktlig registrering og dokumentasjon av selskapets regnskapsopplysninger i samsvar med lov og god bokføringskikk i Norge.

Halden, 04.06.2021
BDO AS



Jørn Løken
statsautorisert revisor