



## ÅRSREGNSKAPET FOR REGNSKAPSÅRET 2023 - GENERELL INFORMASJON

### Enheten

Organisasjonsnummer: 980 386 473  
Organisasjonsform: Aksjeselskap  
Foretaksnavn: BINAR AS  
Forretningsadresse: Harestien 8  
0788 OSLO

### Regnskapsår

Årsregnskapets periode: 01.01.2023 - 31.12.2023

### Konsern

Morselskap i konsern: Nei

### Regnskapsregler

Regler for små foretak benyttet: Ja  
Benyttet ved utarbeidelsen av årsregnskapet til selskapet: Regnskapslovens alminnelige regler

### Årsregnskapet fastsatt av kompetent organ

Bekreftet av representant for selskapet: Bjørn Kåre Ursin  
Dato for fastsettelse av årsregnskapet: 22.05.2024

### Grunnlag for avgivelse

År 2023: Årsregnskapet er elektronisk innlevert  
År 2022: Tall er hentet fra elektronisk innlevert årsregnskap fra 2023

*Det er ikke krav til at årsregnskapet m.v. som sendes til Regnskapsregisteret er undertegnet. Kontrollen på at dette er utført ligger hos revisor/enhetens øverste organ. Sikkerheten ivaretas ved at innsender har rolle/rettighet for innsending av årsregnskapet via Altinn, og ved at det bekreftes at årsregnskapet er fastsatt av kompetent organ.*

Brønnøysundregistrene, 21.05.2025



## Resultatregnskap

Beløp i: NOK	Note	2023	2022
<b>RESULTATREGNSKAP</b>			
<b>Inntekter</b>			
Salgsinntekt		985 443	1 165 247
<b>Sum inntekter</b>		<b>985 443</b>	<b>1 165 247</b>
<b>Kostnader</b>			
Lønnskostnad	1	448 902	887 991
Avskrivning av driftsmidler og immaterielle eiendeler	2	19 600	19 755
Annen driftskostnad	1	282 783	247 491
<b>Sum kostnader</b>		<b>751 285</b>	<b>1 155 237</b>
<b>Driftsresultat</b>		<b>234 159</b>	<b>10 010</b>
<b>Finansinntekter og finanskostnader</b>			
Annen renteinntekt			5 233
Annen finansinntekt	3		
<b>Sum finansinntekter</b>			<b>5 233</b>
Verdireduksjon markedsbaserte omløpsmidler		388 457	
Annen rentekostnad		1 309	334
Annen finanskostnad	3		
<b>Sum finanskostnader</b>		<b>389 766</b>	<b>334</b>
<b>Netto finans</b>		<b>-389 766</b>	<b>4 899</b>
<b>Ordinært resultat før skattekostnad</b>		<b>-155 607</b>	<b>14 909</b>
Skattekostnad på resultat	4	57 693	-104 394
<b>Ordinært resultat etter skattekostnad</b>		<b>-213 300</b>	<b>119 303</b>
<b>Årsresultat</b>	5	<b>-213 300</b>	<b>119 303</b>
<b>Årsresultat etter minoritetsinteresser</b>		<b>-213 300</b>	<b>119 303</b>
<b>Totalresultat</b>		<b>-213 300</b>	<b>119 303</b>
<b>Overføringer og disponeringer</b>			



## Resultatregnskap

<b>Beløp i: NOK</b>	<b>Note</b>	<b>2023</b>	<b>2022</b>
Ordinært utbytte			187 669
Udekket tap			-68 365
Avsatt til annen egenkapital	3		
Overført fra annen egenkapital		-213 300	
<b>Sum overføringer og disponeringer</b>		<b>-213 300</b>	<b>119 303</b>



### Balanse

Beløp i: NOK	Note	2023	2022
<b>BALANSE - EIENDELER</b>			
<b>Anleggsmidler</b>			
<b>Immaterielle eiendeler</b>			
Utsatt skattefordel	4		
<b>Varige driftsmidler</b>			
Tomter, bygninger o.a. fast eiendom	2		
Maskiner og anlegg	2		
Skip og flytende installasjoner	2		
Driftsløsøre, inventar o.a. utstyr	2	17 400	37 000
<b>Sum varige driftsmidler</b>	2	<b>17 400</b>	<b>37 000</b>
<b>Finansielle anleggsmidler</b>			
Investeringer i aksjer og andeler	3	215 153	215 153
<b>Sum finansielle anleggsmidler</b>		<b>215 153</b>	<b>215 153</b>
<b>Sum anleggsmidler</b>		<b>232 553</b>	<b>252 153</b>
<b>Omløpsmidler</b>			
<b>Varer</b>			
<b>Fordringer</b>			
Kundefordringer		90 483	112 740
Andre kortsiktige fordringer			-1
<b>Sum fordringer</b>		<b>90 483</b>	<b>112 739</b>
<b>Investeringer</b>			
Markedsbaserte aksjer	3		409 600
<b>Sum investeringer</b>			<b>409 600</b>
<b>Bankinnskudd, kontanter og lignende</b>			
Bankinnskudd, kontanter o.l.	6	63 763	156 545
<b>Sum bankinnskudd, kontanter og lignende</b>		<b>63 763</b>	<b>156 545</b>
<b>Sum omløpsmidler</b>		<b>154 246</b>	<b>678 884</b>



## Balanse

Beløp i: NOK	Note	2023	2022
<b>SUM EIENDELER</b>		<b>386 798</b>	<b>931 037</b>
<b>BALANSE - EGENKAPITAL OG GJELD</b>			
<b>Egenkapital</b>			
<b>Innskutt egenkapital</b>			
Aksjekapital	3, 5, 7	200 000	200 000
Beholdning av egne aksjer	7		
Annen innskutt egenkapital	5		
<b>Sum innskutt egenkapital</b>		<b>200 000</b>	<b>200 000</b>
<b>Opptjent egenkapital</b>			
Annen egenkapital	5	302 574	515 873
Udekket tap	5	68 365	68 365
<b>Sum opptjent egenkapital</b>		<b>234 208</b>	<b>447 508</b>
<b>Sum egenkapital</b>	5	<b>434 208</b>	<b>647 508</b>
<b>Gjeld</b>			
<b>Langsiktig gjeld</b>			
Utsatt skatt	4		
<b>Annen langsiktig gjeld</b>			
<b>Sum langsiktig gjeld</b>		<b>0</b>	<b>0</b>
<b>Kortsiktig gjeld</b>			
Leverandørgjeld		12 490	12 219
Betalbar skatt	4	57 694	12 292
Skyldig offentlige avgifter		39 383	152 419
Annen kortsiktig gjeld		-156 976	106 599
<b>Sum kortsiktig gjeld</b>		<b>-47 410</b>	<b>283 529</b>
<b>Sum gjeld</b>		<b>-47 410</b>	<b>283 529</b>
<b>SUM EGENKAPITAL OG GJELD</b>		<b>386 798</b>	<b>931 037</b>



## Brønnøysundregistrene

### ÅRSREGNSKAP FOR REGNSKAPSÅRET 2023 - GENERELL INFORMASJON

Journalnummer: 2024 709441

#### Enheten

Organisasjonsnummer: 980 386 473  
Organisasjonsform: Aksjeselskap  
Foretaksnavn: BINAR AS  
Forretningsadresse: Harestien 8  
0788 OSLO

#### Regnskapsår

Årsregnskapets periode: 01.01.2023 - 31.12.2023

#### Konsern

Morselskap i konsern: Nei

#### Regnskapsregler

Regler for små foretak benyttet: Ja  
Benyttet ved utarbeidelsen av  
årsregnskapet til selskapet: Regnskapslovens alminnelige regler

#### Årsregnskapet fastsatt av kompetent organ

Bekreftet av representant for selskapet: Bjørn Kåre Ursin  
Dato for fastsettelse av årsregnskapet: 22.05.2024

#### Revisjon

Selskapet har besluttet at årsregnskapet  
ikke skal revideres: Ja

#### Grunnlag for avgivelse

År 2023: Årsregnskap er elektronisk innlevert.  
År 2022: Tall er hentet fra elektronisk innlevert årsregnskap fra 2023.

*Det er ikke krav til at årsregnskapet m.v. som sendes til Regnskapsregisteret er undertegnet. Kontrollen på at dette er utført ligger hos revisor/enhetens øverste organ. Sikkerheten ivaretas ved at innsender har rolle/rettighet for innsending av årsregnskapet via Altinn, og ved at det bekreftes at årsregnskapet er fastsatt av kompetent organ.*

Brønnøysundregistrene, 03.08.2024



Organisasjonsnr: 980 386 473  
BINAR AS

## RESULTATREGNSKAP

Beløp i: NOK	Note	2023	2022
<b>RESULTATREGNSKAP</b>			
<b>Inntekter</b>			
Salgsinntekt		985 443	1 165 247
<b>Sum inntekter</b>		<b>985 443</b>	<b>1 165 247</b>
<b>Kostnader</b>			
Lønnskostnad	1	448 902	887 991
Avskrivning av driftsmidler og immaterielle eiendeler	2	19 600	19 755
Annen driftskostnad	1	282 783	247 491
<b>Sum kostnader</b>		<b>751 285</b>	<b>1 155 237</b>
<b>Driftsresultat</b>		<b>234 159</b>	<b>10 010</b>
<b>Finansinntekter og finanskostnader</b>			
Annen renteinntekt			5 233
Annen finansinntekt	3		
<b>Sum finansinntekter</b>			<b>5 233</b>
Verdireduksjon markedsbaserte omløpsmidler		388 457	
Annen rentekostnad		1 309	334
Annen finanskostnad	3		
<b>Sum finanskostnader</b>		<b>389 766</b>	<b>334</b>
<b>Netto finans</b>		<b>-389 766</b>	<b>4 899</b>
<b>Ordinært resultat før skattekostnad</b>			
Skattekostnad på resultat	4	-155 607	14 909
<b>Ordinært resultat etter skattekostnad</b>		<b>57 693</b>	<b>-104 394</b>
<b>Årsresultat</b>	5	<b>-213 300</b>	<b>119 303</b>
<b>Årsresultat etter minoritetsinteresser</b>		<b>-213 300</b>	<b>119 303</b>
<b>Totalresultat</b>		<b>-213 300</b>	<b>119 303</b>
<b>Overføringer og disponeringer</b>			
Ordinært utbytte			187 669
Udekket tap			-68 365
Avsatt til annen egenkapital	3		
Overført fra annen egenkapital		-213 300	



Sum overføringer og  
disponeringer

-213 300

119 303



Organisasjonsnr: 980 386 473  
BINAR AS

## BALANSE

Beløp i: NOK	Note	2023	2022
<b>BALANSE - EIENDELER</b>			
<b>Anleggsmidler</b>			
<b>Immaterielle eiendeler</b>			
Utsatt skattefordel	4		
<b>Varige driftsmidler</b>			
Tomter, bygninger o.a. fast eiendom	2		
Maskiner og anlegg	2		
Skip og flytende installasjoner	2		
Driftsløsøre, inventar o. a. utstyr	2	17 400	37 000
<b>Sum varige driftsmidler</b>	2	<b>17 400</b>	<b>37 000</b>
<b>Finansielle anleggsmidler</b>			
Investeringer i aksjer og andeler	3	215 153	215 153
<b>Sum finansielle anleggsmidler</b>		<b>215 153</b>	<b>215 153</b>
<b>Sum anleggsmidler</b>		<b>232 553</b>	<b>252 153</b>
<b>Omløpsmidler</b>			
<b>Varer</b>			
<b>Fordringer</b>			
Kundefordringer		90 483	112 740
Andre kortsiktige fordringer			-1
<b>Sum fordringer</b>		<b>90 483</b>	<b>112 739</b>
<b>Investeringer</b>			
Markedsbaserte aksjer	3		409 600
<b>Sum investeringer</b>			<b>409 600</b>
<b>Bankinnskudd, kontanter og lignende</b>			
Bankinnskudd, kontanter o. l.	6	63 763	156 545
<b>Sum bankinnskudd, kontanter og lignende</b>		<b>63 763</b>	<b>156 545</b>
<b>Sum omløpsmidler</b>		<b>154 246</b>	<b>678 884</b>
<b>SUM EIENDELER</b>		<b>386 798</b>	<b>931 037</b>
<b>BALANSE - EGENKAPITAL OG GJELD</b>			



<b>Egenkapital</b>			
<b>Innskutt egenkapital</b>			
Aksjekapital	3, 5, 7	200 000	200 000
Beholdning av egne aksjer	7		
Annen innskutt egenkapital	5		
<b>Sum innskutt egenkapital</b>		<b>200 000</b>	<b>200 000</b>
<b>Opptjent egenkapital</b>			
Annen egenkapital	5	302 574	515 873
Udekket tap	5	68 365	68 365
<b>Sum opptjent egenkapital</b>		<b>234 208</b>	<b>447 508</b>
<b>Sum egenkapital</b>	<b>5</b>	<b>434 208</b>	<b>647 508</b>
<b>Gjeld</b>			
<b>Langsiktig gjeld</b>			
Utsatt skatt	4		
<b>Annen langsiktig gjeld</b>			
<b>Sum langsiktig gjeld</b>		<b>0</b>	<b>0</b>
<b>Kortsiktig gjeld</b>			
Leverandørgjeld		12 490	12 219
Betalbar skatt	4	57 694	12 292
Skyldig offentlige avgifter		39 383	152 419
Annen kortsiktig gjeld		-156 976	106 599
<b>Sum kortsiktig gjeld</b>		<b>-47 410</b>	<b>283 529</b>
<b>Sum gjeld</b>		<b>-47 410</b>	<b>283 529</b>
<b>SUM EGENKAPITAL OG GJELD</b>		<b>386 798</b>	<b>931 037</b>



Organisasjonsnr: 980 386 473  
BINAR AS

NOTEOPPLYSNINGER - SELSKAP - alle poster oppgitt i hele tall

## Note

Antall årsverk i regnskapsåret  
1.00

Sum Beløp

Balanseført verdi 31.12. Varige driftsmidler Immaterielle eiend.

## Konsernregnskap

Morselskapet sitt navn

Forretningskontor for morselskapet

## Begrunnelse for at datterselskap er utelatt fra konsolideringen

Samlet beløp - tilknyttet selskap Årets Fjorårets

Samlet beløp - foretak i samme konsern Årets Fjorårets

Samlet beløp - foretak i samme konsern Årets Fjorårets

Samlet beløp - felles kontrollert virksomhet Årets Fjorårets

Pantstillelse Beløp

Beholdning av egne aksjer Antall Pålydende Andel av aksjek.



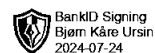
# Årsregnskap 2023

## Binar AS

Resultatregnskap  
Balanse  
Noter til regnskapet



Org.nr.: 980 386 473



## RESULTATREGNSKAP

### BINAR AS

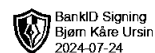
DRIFTSINNEKTER OG DRIFTSKOSTNADER	Note	2023	2022
Salgsinntekt		985 443	1 165 247
<b>Sum driftsinntekter</b>		<b>985 443</b>	<b>1 165 247</b>
Lønnskostnad	1	448 902	887 991
Avskrivning av driftsmidler og immaterielle eiendeler	2	19 600	19 755
Annen driftskostnad	1	282 783	247 491
<b>Sum driftskostnader</b>		<b>751 285</b>	<b>1 155 237</b>
<b>Driftsresultat</b>		<b>234 159</b>	<b>10 010</b>
<b>FINANSINNEKTER OG FINANSKOSTNADER</b>			
Annen renteinntekt		0	5 233
Verdireduksjon markedsbaserte omløpsmidler		388 457	0
Annen rentekostnad		1 309	334
<b>Resultat av finansposter</b>		<b>-389 766</b>	<b>4 899</b>
Resultat før skattekostnad		-155 607	14 909
Skattekostnad på resultat	4	57 693	-104 394
<b>Resultat</b>		<b>-213 300</b>	<b>119 303</b>
<b>EKSTRAORDINÆRE INNTEKTER OG KOSTNADER</b>			
<b>Årsresultat</b>	5	<b>-213 300</b>	<b>119 303</b>
<b>OVERFØRINGER</b>			
Tilleggsutbytte		0	187 669
Overført til udekket tap		0	68 365
Overført fra annen egenkapital		213 300	0
<b>Sum overføringer</b>		<b>-213 300</b>	<b>119 303</b>



### BALANSE

#### BINAR AS

EIENDELER	Note	2023	2022
<b>ANLEGGSMIDLER</b>			
<b>IMMATERIELLE EIENDELER</b>			
<b>VARIGE DRIFTSMIDLER</b>			
Driftsløsøre, inventar o.a. utstyr	2	17 400	37 000
<b>Sum varige driftsmidler</b>	<b>2</b>	<b>17 400</b>	<b>37 000</b>
<b>FINANSIELLE ANLEGGSMIDLER</b>			
Investeringer i aksjer og andeler	3	215 153	215 153
<b>Sum finansielle anleggsmidler</b>		<b>215 153</b>	<b>215 153</b>
<b>Sum anleggsmidler</b>		<b>232 553</b>	<b>252 153</b>
<b>OMLØPSMIDLER</b>			
<b>FORDRINGER</b>			
Kundefordringer		90 483	112 740
Andre kortsiktige fordringer		0	-1
<b>Sum fordringer</b>		<b>90 483</b>	<b>112 739</b>
<b>INVESTERINGER</b>			
Markedsbaserte aksjer	3	0	409 600
<b>Sum investeringer</b>		<b>0</b>	<b>409 600</b>
Bankinnskudd, kontanter o.l.	6	63 763	156 545
<b>Sum omløpsmidler</b>		<b>154 246</b>	<b>678 884</b>
<b>Sum eiendeler</b>		<b>386 798</b>	<b>931 037</b>



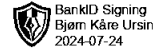
## BALANSE

### BINAR AS

EGENKAPITAL OG GJELD	Note	2023	2022
<strong>EGENKAPITAL</strong>			
<strong>INNSKUTT EGENKAPITAL</strong>			
Aksjekapital	3, 5, 7	200 000	200 000
<strong>Sum innskutt egenkapital</strong>		<strong>200 000</strong>	<strong>200 000</strong>
<strong>OPPTJENT EGENKAPITAL</strong>			
Annen egenkapital	5	302 574	515 873
Udekket tap	5	-68 365	-68 365
<strong>Sum opptjent egenkapital</strong>		<strong>234 208</strong>	<strong>447 508</strong>
<strong>Sum egenkapital</strong>	5	<strong>434 208</strong>	<strong>647 508</strong>
<strong>GJELD</strong>			
<strong>AVSETNING FOR FORPLIKTELSER</strong>			
<strong>ANNEN LANGSIKTIG GJELD</strong>			
<strong>KORTSIKTIG GJELD</strong>			
Leverandørgjeld		12 490	12 219
Betalbar skatt	4	57 694	12 292
Skyldig offentlige avgifter		39 383	152 419
Annen kortsiktig gjeld		-156 976	106 599
<strong>Sum kortsiktig gjeld</strong>		<strong>-47 410</strong>	<strong>283 529</strong>
<strong>Sum gjeld</strong>		<strong>-47 410</strong>	<strong>283 529</strong>
<strong>Sum egenkapital og gjeld</strong>		<strong>386 798</strong>	<strong>931 037</strong>

Oslo, 23.07.2024  
Styret i Binar AS

Bjørn Kåre Ursin  
styreleder



## Regnskapsprinsipper

Årsregnskapet er satt opp i samsvar med regnskapsloven og NRS 8 - God regnskapsskikk for små foretak.

### SKATT

Skattekostnaden i resultatregnskapet omfatter både periodens betalbare skatt og endring i utsatt skatt. Utsatt skatt er beregnet med 22 % på grunnlag av de midlertidige forskjeller som eksisterer mellom regnskapsmessige og skattemessige verdier, samt ligningsmessig underskudd til fremføring ved utgangen av regnskapsåret. Skatteøkende og skattereduserende midlertidige forskjeller som reverserer eller kan reverseres i samme periode er utlignet og nettoført.

### KLASSIFISERING OG VURDERING AV ANLEGGSMIDLER

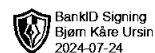
Anleggsmidler omfatter eiendeler bestemt til varig eie og bruk. Anleggsmidler er vurdert til anskaffelseskost. Varige driftsmidler balanseføres og avskrives over driftsmidlets økonomiske levetid. Avskrivningsperioden for fast eiendom anskaffet etter 2009 er dekomponert i en del som gjelder råbygget og en del som gjelder faste tekniske installasjoner. Varige driftsmidler nedskrives til gjenvinnbart beløp ved verdifall som forventes ikke å være forbigående. Gjenvinnbart beløp er det høyeste av netto salgsverdi og verdi i bruk. Verdi i bruk er nåverdi av fremtidige kontantstrømmer knyttet til eiendelen. Nedskrivningen reverseres når grunnlaget for nedskrivningen ikke lenger er til stede.

### KLASSIFISERING OG VURDERING AV OMLØPSMIDLER

Omløpsmidler og kortsiktig gjeld omfatter normalt poster som forfaller til betaling innen ett år etter balansedagen, samt poster som knytter seg til varekretsløpet. Omløpsmidler vurderes til laveste verdi av anskaffelseskost og virkelig verdi.

### FORDRINGER

Kundefordringer og andre fordringer oppføres til pålydende etter fradrag for avsetning til forventet tap. Avsetning til tap gjøres på grunnlag av en individuell vurdering av de enkelte fordringene.



## Note 1 Lønnskostnader og ytelser, godtgjørelser til daglig leder, styret og revisor

Lønnskostnader	2023	2022
Lønninger	362 073	750 200
Arbeidsgiveravgift	52 890	108 684
Andre ytelser	33 939	29 108
<b>Sum</b>	<b>448 902</b>	<b>887 991</b>

Selskapet har i 2023 sysselsatt 1 årsverk.

### PENSJONSFORPLIKTELSE

Selskapet er pliktig til å ha tjenstepensjonsordning etter lov om obligatorisk tjenstepensjon. Selskapets pensjonsordninger tilfredsstiller kravene i denne lov.

Selskapet har ikke daglig leder, og det er ikke gitt godtgjørelse til styre. Revisjon er fravalgt.

## Note 2 Anleggsmidler

	Driftsløse, inventar ol.	Sum
Anskaffelseskost pr. 01.01.23	98 004	98 004
= <b>Anskaffelseskost 31.12.23</b>	<b>98 004</b>	<b>98 004</b>
Akkumulerte avskrivninger 31.12.23	80 604	80 604
= <b>Bokført verdi 31.12.23</b>	<b>17 400</b>	<b>17 400</b>
Årets ordinære avskrivninger	19 600	19 600
Økonomisk levetid	5 år	

## Note 3 Verdipapirer

	Anskaffelses kost	Balanseført verdi
<b>ANLEGGSMIDLER</b>		
Con Moto AS	6 000	6 000
Conpart AS	113 753	113 753
<b>Sum</b>	<b>119 753</b>	<b>119 753</b>



## Note 4 Skatt

<b>Årets skattekostnad</b>	<b>2023</b>	<b>2022</b>
Resultatført skatt på ordinært resultat:		
Betalbar skatt	57 693	12 292
Endring i utsatt skattefordel	0	-116 686
<b>Skattekostnad ordinært resultat</b>	<b>57 693</b>	<b>-104 394</b>
Skattepliktig inntekt:		
Resultat før skatt	-155 607	14 909
Permanente forskjeller	407 163	32 350
Endring i midlertidige forskjeller	10 686	8 612
<b>Skattepliktig inntekt</b>	<b>262 242</b>	<b>55 871</b>
Betalbar skatt i balansen:		
Betalbar skatt på årets resultat	57 694	12 292
<b>Sum betalbar skatt i balansen</b>	<b>57 694</b>	<b>12 292</b>

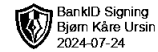
Skatteeffekten av midlertidige forskjeller som har gitt opphav til utsatt skatt og utsatte skattefordeler, spesifisert på typer av midlertidige forskjeller

	<b>2023</b>	<b>2022</b>	<b>Endring</b>
Varige driftsmidler	-18 257	-7 571	10 686
<b>Sum</b>	<b>-18 257</b>	<b>-7 571</b>	<b>10 686</b>
Aksjer og andre verdipapirer	215 153	0	-215 153
Inngår ikke i beregningen av utsatt skatt	-196 896	7 572	204 468
<b>Utsatt skatt / skattefordel (22 %)</b>	<b>0</b>	<b>0</b>	<b>0</b>

I henhold til God regnskapsskikk for små foretak balanseføres ikke utsatt skattefordel.

## Note 5 Egenkapital

	<b>Aksjekapital</b>	<b>Udekket tap</b>	<b>Annen egenkapital</b>	<b>Sum egenkapital</b>
Pr. 31.12.2022	200 000	0	515 873	715 873
<b>Pr 01.01.2023</b>	<b>200 000</b>	<b>0</b>	<b>515 873</b>	<b>715 873</b>
Årets resultat			-213 300	-213 300
Udekket tap		-68 365	0	-68 365
<b>Pr 31.12.2023</b>	<b>200 000</b>	<b>-68 365</b>	<b>302 574</b>	<b>434 208</b>



## Note 6 Bankinnskudd

Innestående midler på skattetrekkskonto (bundne midler) er på kr. 1 741.

## Note 7 Aksjonærer

### AKSJEKAPITALEN I BINAR AS PR. 31.12 BESTÅR AV:

	Antall	Pålydende	Bokført
Ordinære aksjer	100 000	2,0	200 000
<b>Sum</b>	<b>100 000</b>		<b>200 000</b>

### EIERSTRUKTUR

Aksjonærer i % pr. 31.12:

	Ordinære	Eierandel	Stemmeandel
Bjørn Kåre Ursin	100 000	100,0	100,0

### AKSJER EIET AV MEDLEMMER I STYRET OG DAGLIG LEDER:

Navn	Verv	Ordinære
Bjørn Kåre Ursin	styreleder	100 000
<b>Totalt antall aksjer</b>		<b>100 000</b>