



ÅRSREGNSKAPET FOR REGNSKAPSÅRET 2020 - GENERELL INFORMASJON

Enheten

Organisasjonsnummer: 925 182 915
Organisasjonsform: Aksjeselskap
Foretaksnavn: VERLO INVEST AS
Forretningsadresse: Gate 1 178
6700 MÅLØY

Regnskapsår

Årsregnskapets periode: 01.01.2020 - 31.12.2020

Konsern

Morselskap i konsern: Ja
Konsernregnskap lagt ved: Nei

Regnskapsregler

Regler for små foretak benyttet: Ja
Benyttet ved utarbeidelsen av årsregnskapet til selskapet: Regnskapslovens alminnelige regler

Årsregnskapet fastsatt av kompetent organ

Bekreftet av representant for selskapet: Joakim Kråkenes Silden
Dato for fastsettelse av årsregnskapet: 14.06.2021

Grunnlag for avgivelse

År 2020: Årsregnskapet er elektronisk innlevert
År 2019: Tall er hentet fra elektronisk innlevert årsregnskap fra 2020

Det er ikke krav til at årsregnskapet m.v. som sendes til Regnskapsregisteret er undertegnet. Kontrollen på at dette er utført ligger hos revisor/enhetens øverste organ. Sikkerheten ivaretas ved at innsender har rolle/rettighet for innsending av årsregnskapet via Altinn, og ved at det bekreftes at årsregnskapet er fastsatt av kompetent organ.

Brønnøysundregistrene, 08.10.2021



Resultatregnskap

Beløp i: NOK	Note	2020	2019
RESULTATREKNESKAP			
Kostnader			
Lønnskostnad	5		
Annen driftskostnad	5	22 756	
Sum kostnader		22 756	
Driftsresultat		-22 756	
Finansinntekter og finanskostnader			
Inntekt på investering i annet foretak i samme konsern		182 948	
Sum finansinntekter		182 948	
Netto finans		182 948	
Ordinært resultat før skattekostnad		160 192	0
Skattekostnad på ordinært resultat	6	-5 006	
Ordinært resultat etter skattekostnad		165 198	0
Årsresultat	1	165 198	0
Årsresultat etter minoritetsinteresser		165 198	
Totalresultat		165 198	
Overføringer og disponeringar			
Avsatt til annen egenkapital	1	165 198	
Overført fra annen egenkapital	1		
Sum overføringer og disponeringar		165 198	



Balanse

Beløp i: NOK	Note	2020	2019
BALANSE - EIGEDELAR			
Anleggsmiddel			
Immaterielle egedelar			
Utsett skattefordel	6		
Finansielle anleggsmiddel			
Investeringar i dotterselskap	3	10 901 618	
Investeringar i anna føretak i same konsern	3		
Lån til føretak i same konsern	4		
Investeringar i tilknytt selskap	3	3 386 180	
Sum finansielle anleggsmiddel		14 287 798	
Sum anleggsmiddel		14 287 798	0
Omløpsmiddel			
Varer			
Krav			
Kundefordringer	4		
Andre kortsiktige fordringer	4	182 948	
Sum krav		182 948	
Investeringar			
Aksjar og partar i føretak i same konsern	3		
Bankinnskot, kontantar og liknande			
Bankinnskudd, kontanter o.l.		13 494	
Sum bankinnskot, kontantar og liknande		13 494	
Sum omløpsmiddel		196 442	0
SUM EIGEDELAR		14 484 240	0

BALANSE - EIGENKAPITAL OG GJELD



Balanse

Beløp i: NOK	Note	2020	2019
Eigenkapital			
Innskoten egenkapital			
Aksjekapital	1, 2	888 000	
Overkurs	1	32 000	
Annan innskoten egenkapital	1		
Sum innskoten egenkapital		920 000	
Opptent egenkapital			
Fond for vurderingsforskjeller	1		
Annen egenkapital	1	13 375 042	
Udekt tap	1		
Sum opptent egenkapital		13 375 042	
Sum egenkapital		14 295 042	0
Gjeld			
Langsiktig gjeld			
Utsett skatt	6		
Anna langsiktig gjeld			
Sum langsiktig gjeld		0	0
Kortsiktig gjeld			
Leverandørgjeld		6 250	
Betalbar skatt	6	122 948	
Annen kortsiktig gjeld	4	60 000	
Sum kortsiktig gjeld		189 198	
Sum gjeld		189 198	0
SUM EIGENKAPITAL OG GJELD		14 484 240	0



Brønnøysundregistrene

ÅRSREGNSKAP FOR REGNSKAPSÅRET 2020 - GENERELL INFORMASJON

Journalnummer: 2021 783853

Enheten

Organisasjonsnummer: 925 182 915
Organisasjonsform: Aksjeselskap
Foretaksnavn: VERLO INVEST AS
Forretningsadresse: Gate 1 178
6700 MÅLØY

Regnskapsår

Årsregnskapets periode: 01.01.2020 - 31.12.2020

Konsern

Morselskap i konsern: Ja
Konsernregnskap lagt ved: Nei

Regnskapsregler

Regler for små foretak benyttet: Ja
Benyttet ved utarbeidelsen av
årsregnskapet til selskapet: Regnskapslovens alminnelige regler

Årsregnskapet fastsatt av kompetent organ

Bekreftet av representant for selskapet: Joakim Kråkenes Silden
Dato for fastsettelse av årsregnskapet: 14.06.2021

Grunnlag for avgivelse

År 2020: Årsregnskap er elektronisk innlevert.
År 2019: Tall er hentet fra elektronisk innlevert årsregnskap fra 2020.

Det er ikke krav til at årsregnskapet m.v. som sendes til Regnskapsregisteret er undertegnet. Kontrollen på at dette er utført ligger hos revisor/enhetens øverste organ. Sikkerheten ivaretas ved at innsender har rolle/rettighet for innsending av årsregnskapet via Altinn, og ved at det bekreftes at årsregnskapet er fastsatt av kompetent organ.

Brønnøysundregistrene, 07.10.2021



Organisasjonsnr: 925 182 915
VERLO INVEST AS

RESULTATREGNSKAP

Beløp i: NOK	Note	2020	2019
RESULTATREKNESKAP			
Kostnader			
Lønnskostnad	5		
Annen driftskostnad	5	22 756	
Sum kostnader		22 756	
Driftsresultat		-22 756	
Finansinntekter og finanskostnader			
Inntekt på investering i annet foretak i samme konsern		182 948	
Sum finansinntekter		182 948	
Netto finans		182 948	
Ordinært resultat før skattekostnad		160 192	0
Skattekostnad på ordinært resultat	6	-5 006	
Ordinært resultat etter skattekostnad		165 198	0
Årsresultat	1	165 198	0
Årsresultat etter minoritetsinteresser		165 198	
Totalresultat		165 198	
Overføringer og disponeringar			
Avsatt til annen egenkapital	1	165 198	
Overført fra annen egenkapital	1		
Sum overføringer og disponeringar		165 198	



Organisasjonsnr: 925 182 915
VERLO INVEST AS

BALANSE

Beløp i: NOK	Note	2020	2019
--------------	------	------	------

BALANSE - EIGEDELAR

Anleggsmiddel

Immaterielle egedelar

Utsett skattefordel	6		
---------------------	---	--	--

Finansielle anleggsmiddel

Investeringar i datterselskap	3	10 901 618	
----------------------------------	---	------------	--

Investeringar i anna føretak i same konsern	3		
--	---	--	--

Lån til føretak i same konsern	4		
-----------------------------------	---	--	--

Investeringar i tilknytt selskap	3	3 386 180	
-------------------------------------	---	-----------	--

Sum finansielle anleggsmiddel		14 287 798	
--	--	-------------------	--

Sum anleggsmiddel		14 287 798	0
--------------------------	--	-------------------	----------

Omløpsmiddel

Varer

Krav

Kundefordringer	4		
-----------------	---	--	--

Andre kortsiktige fordringer	4	182 948	
---------------------------------	---	---------	--

Sum krav		182 948	
-----------------	--	----------------	--

Investeringar

Aksjar og partar i føretak i same konsern	3		
--	---	--	--

Bankinnskott, kontantar og liknande

Bankinnskudd, kontanter o. l.		13 494	
----------------------------------	--	--------	--

Sum bankinnskott, kontantar og liknande		13 494	
--	--	---------------	--

Sum omløpsmiddel		196 442	0
-------------------------	--	----------------	----------

SUM EIGEDELAR		14 484 240	0
----------------------	--	-------------------	----------

BALANSE - EIGENKAPITAL OG GJELD

Eigenkapital

Innskoten eigenkapital



Aksjekapital	1, 2	888 000	
Overkurs	1	32 000	
Annan innskoten egenkapital	1		
Sum innskoten egenkapital		920 000	
Opptent egenkapital			
Fond for vurderingsforskjeller	1		
Annen egenkapital	1	13 375 042	
Udekt tap	1		
Sum opptent egenkapital		13 375 042	
Sum egenkapital		14 295 042	0
Gjeld			
Langsiktig gjeld			
Utsett skatt	6		
Anna langsiktig gjeld			
Sum langsiktig gjeld		0	0
Kortsiktig gjeld			
Leverandørgjeld		6 250	
Betalbar skatt	6	122 948	
Annen kortsiktig gjeld	4	60 000	
Sum kortsiktig gjeld		189 198	
Sum gjeld		189 198	0
SUM EIGENKAPITAL OG GJELD		14 484 240	0



Organisasjonsnr: 925 182 915
VERLO INVEST AS

NOTEOPPLYSNINGER - SELSKAP - alle poster oppgitt i hele tall

Note
2

Tal på aksjar og aksjeeigarar

<u>Aksjeklasse</u>	<u>Ant. aksjar</u>	<u>Pålydande</u>	<u>Bokført verdi</u>
Ordinære aksjer	888.00	1000.00	888000.00

<u>Aksjeeigare - fritekst</u>	<u>Antall</u>	<u>Eigarpart</u>	<u>Aksjeklasse</u>
Knut Helge Sørpoll	196.00	22.07%	Ordinære aksjer
Trond Kongshaug	196.00	22.07%	Ordinære aksjer
Malvin Silden	196.00	22.07%	Ordinære aksjer
Babord Industries AS	300.00	33.78%	Ordinære aksjer

<u>Sum</u>	<u>Sum antall</u>	<u>Sum eigarpart</u>
	888.00	100.00%

Note
5

Ytingar til leiande personer
Er det gitt ytingar til leiande person: Nei

Ytingar til dagleg leiar

<u>Ytingar</u>	<u>Lønn</u>	<u>Pensj.plikt</u>	<u>Andre godtgj.</u>
----------------	-------------	--------------------	----------------------

Note
5

Antall årsverk i regnskapsåret

Verksemda har hatt følgjende tal på årsverk:
0.00

Note
5

Lån og sikkerheitsstilling til leiande personar

Er det gitt lån eller sikkerheitsstilling til leiande personar: Nei



Note

3

Konsern, tilknytt selskap og dotterselskap

Tilknytt selskap/dotterselskap

<u>Namn og adresse</u>	<u>Eigarpart</u>	<u>Stemmegpart</u>	<u>Eigenkapital</u>	<u>Resultat</u>
Verlo AS	100.00%	100.00%	10285971.00	1962453.00
Verlo Eiendom AS	100.00%	100.00%	10884672.00	1684398.00
Stadgroup AS	50.00%	50.00%	32620309.00	1183346.00



Til generalforsamlingen i Verlo Invest AS

Uavhengig revisors beretning

Uttalelse om revisjonen av årsregnskapet

Konklusjon

Vi har revidert Verlo Invest AS' årsregnskap som består av balanse per 31. desember 2020, resultatregnskap for regnskapsåret avsluttet per denne datoen og noter til årsregnskapet, herunder et sammendrag av viktige regnskapsprinsipper.

Etter vår mening er det medfølgende årsregnskapet avgitt i samsvar med lov og forskrifter og gir et rettviseende bilde av selskapets finansielle stilling per 31. desember 2020, og av dets resultater for regnskapsåret avsluttet per denne datoen i samsvar med regnskapslovens regler og god regnskapsskikk i Norge.

Grunnlag for konklusjonen

Vi har gjennomført revisjonen i samsvar med lov, forskrift og god revisjonsskikk i Norge, herunder de internasjonale revisjonsstandardene International Standards on Auditing (ISA-ene). Våre oppgaver og plikter i henhold til disse standardene er beskrevet i Revisors oppgaver og plikter ved revisjon av årsregnskapet. Vi er uavhengige av selskapet slik det kreves i lov og forskrift, og har overholdt våre øvrige etiske forpliktelser i samsvar med disse kravene. Etter vår oppfatning er innhentet revisjonsbevis tilstrekkelig og hensiktsmessig som grunnlag for vår konklusjon.

Styrets ansvar for årsregnskapet

Styret (ledelsen) er ansvarlig for å utarbeide årsregnskapet i samsvar med lov og forskrifter, herunder for at det gir et rettviseende bilde i samsvar med regnskapslovens regler og god regnskapsskikk i Norge. Ledelsen er også ansvarlig for slik internkontroll som den finner nødvendig for å kunne utarbeide et årsregnskap som ikke inneholder vesentlig feilinformasjon, verken som følge av misligheter eller utilsiktede feil.

Ved utarbeidelsen av årsregnskapet må ledelsen ta standpunkt til selskapets evne til fortsatt drift og opplyse om forhold av betydning for fortsatt drift. Forutsetningen om fortsatt drift skal legges til grunn for årsregnskapet så lenge det ikke er sannsynlig at virksomheten vil bli avvirket.

Revisors oppgaver og plikter ved revisjonen av årsregnskapet

Vårt mål med revisjonen er å oppnå betryggende sikkerhet for at årsregnskapet som helhet ikke inneholder vesentlig feilinformasjon, verken som følge av misligheter eller utilsiktede feil, og å avgi en revisjonsberetning som inneholder vår konklusjon. Betryggende sikkerhet er en høy grad av sikkerhet, men ingen garanti for at en revisjon utført i samsvar med lov, forskrift og god revisjonsskikk i Norge, herunder ISA-ene, alltid vil avdekke vesentlig feilinformasjon som eksisterer. Feilinformasjon kan oppstå som følge av misligheter eller utilsiktede feil. Feilinformasjon blir vurdert som vesentlig dersom den enkeltvis eller samlet med rimelighet kan forventes å påvirke økonomiske beslutninger som brukerne foretar basert på årsregnskapet.

PricewaterhouseCoopers AS, Sjøgata 24, Postboks 4, NO-6701 Måløy
T: 02316, org. no.: 987 009 713 MVA, www.pwc.no
Statsautoriserte revisorer, medlemmer av Den norske Revisorforening og autorisert regnskapsførerselskap



Uavhengig revisors beretning - Verlo Invest AS



For videre beskrivelse av revisors oppgaver og plikter vises det til:
<https://revisorforeningen.no/revisjonsberetninger>

Uttalelse om andre lovmessige krav

Konklusjon om registrering og dokumentasjon

Basert på vår revisjon av årsregnskapet som beskrevet ovenfor, og kontrollhandlinger vi har funnet nødvendig i henhold til internasjonal standard for attestasjonsoppdrag (ISAE) 3000 «Attestasjonsoppdrag som ikke er revisjon eller forenklet revisorkontroll av historisk finansiell informasjon», mener vi at ledelsen har oppfylt sin plikt til å sørge for ordentlig og oversiktlig registrering og dokumentasjon av selskapets regnskapsopplysninger i samsvar med lov og god bokføringsskikk i Norge.

Måløy, 14. juni 2021
PricewaterhouseCoopers AS

Jan Ove Helle
Statsautorisert revisor
(elektronisk signert)



 Securely signed with Brevio

Revisjonsberetning

Signers:

Name	Method	Date
Helle, Jan Ove	BANKID_MOBILE	2021-06-14 09:31

This document package contains:

- Closing page (this page)
- The original document(s)
- The electronic signatures. These are not visible in the document, but are electronically integrated.



This file is sealed with a digital signature.
The seal is a guarantee for the authenticity
of the document.



Årsregnskap 2020

Verlo Invest AS

Org.nr.:925 182 915



Verlo Invest AS

RESULTATREGNSKAP 25.05-31.12

Driftsinntekter og driftskostnader	Note	2020
Annen driftskostnad	5	22 756
Sum driftskostnader		22 756
Driftsresultat		-22 756
Inntekt på investering i annet foretak i samme konsern		182 948
Resultat av finansposter		182 948
Ordinært resultat før skattekostnad		160 192
Skattekostnad på ordinært resultat	6	-5 006
Ordinært resultat		165 198
Årsresultat	1	165 198
Overføringer		
Avsatt til annen egenkapital	1	165 198
Sum overføringer		165 198



Verlo Invest AS

BALANSE PR 31.12.

Eiendeler	Note	2020
Anleggsmidler		
Finansielle anleggsmidler		
Investeringer i datterselskap	3	10 901 618
Investeringer i tilknyttet selskap	3	3 386 180
Sum finansielle anleggsmidler		14 287 798
Sum anleggsmidler		14 287 798
Omløpsmidler		
Andre kortsiktige fordringer	4	182 948
Sum fordringer		182 948
Bankinnskudd, kontanter o.l.		13 494
Sum omløpsmidler		196 442
Sum eiendeler		14 484 240




Verlo Invest AS


BALANSE PR 31.12.


<u>Egenkapital og gjeld</u>	<u>Note</u>	<u>2020</u>
Egenkapital		
Innskutt egenkapital		
Aksjekapital	1, 2	888 000
Overkurs	1	32 000
Sum innskutt egenkapital		920 000
Opptjent egenkapital		
Annen egenkapital	1	13 375 042
Sum opptjent egenkapital		13 375 042
Sum egenkapital		14 295 042
Gjeld		
Kortsiktig gjeld		
Leverandørgjeld		6 250
Betalbar skatt	6	122 948
Annen kortsiktig gjeld	4	60 000
Sum kortsiktig gjeld		189 198
Sum gjeld		189 198
Sum egenkapital og gjeld		14 484 240


Måløy, 14.06.2021
Styret i Verlo Invest AS


Malvin Silden
Styreleder


Agnar Johan Lyng
Styremedlem


Joakim Kråkenes Silden
Styremedlem


Knut Helge Sørpoll
Styremedlem


Trond Kongshøj
Styremedlem



Regnskapsprinsipper

Årsregnskapet er satt opp i samsvar med regnskapsloven og NRS 8 - God regnskapsskikk for små foretak.

Skatt

Skattekostnaden i resultatregnskapet omfatter både periodens betalbare skatt og endring i utsatt skatt. Utsatt skatt er beregnet med 22% på grunnlag av de midlertidige forskjeller som eksisterer mellom regnskapsmessige og skattemessige verdier, samt ligningsmessig underskudd til fremføring ved utgangen av regnskapsåret. Skatteøkende og skattereduserende midlertidige forskjeller som reverserer eller kan reverseres i samme periode er utlignet og nettoført.

Klassifisering og vurdering av balanseposter

Eiendeler bestemt til varig eie eller bruk er klassifisert som anleggsmidler. Eiendeler som er knyttet til varekretsløpet er klassifisert som omløpsmidler. Fordringer klassifiseres som omløpsmidler hvis de skal tilbakebetales i løpet av ett år. For gjeld er analoge kriterier lagt til grunn. Første års avdrag på langsiktige fordringer og langsiktig gjeld klassifiseres likevel ikke som omløpsmiddel og kortsiktig gjeld..

Aksjer i datterselskap

Investeringer i datterselskap er vurdert etter kostmetoden ettersom konsernet samlet ikke overstiger grensen for små foretak.

Fordringer

Kundefordringer og andre fordringer oppføres til pålydende etter fradrag for avsetning til forventet tap. Avsetning til tap gjøres på grunnlag av en individuell vurdering av de enkelte fordringene.

Note 1 Egenkapital

	Aksjekapital	Overkurs	Annen innskutt egenkapital	Annen egenkapital	Sum egenkapital
Stiftelse	30 000	0	0	0	30 000
Årets resultat	0	0	0	165 198	165 198
Kapitalnedsettelse	-30 000	0	0	0	-30 000
Kapitalforhøyelse ved fisjon	888 000	32 000	0	13 337 798	14 257 798
Korrigerings mot egenkapitalen - Utsatt skatt				-127 954	-127 954
Egenkapital 31.12.2020	888 000	32 000	0	13 375 042	14 295 042

Note 2 Aksjekapital og aksjonærinformasjon

Aksjekapitalen på kr. 888 000 består av 888 aksjer à kr. 1 000.

Oversikt over de største aksjonærene 31.12.2020

Malvin silden	Styreleder	196	22%
Knut Helge Sørpoll	Styremedlem	196	22%
Trond Kongshaug	Styremedlem	196	22%
Babord Industries AS		300	34%
Sum		888	100%
Øvrige		0	0%
Totalt		888	100%



Note 3 Datterselskap, tilknyttet selskap og felleskontrollert virksomhet

Investeringene i datterselskap, tilknyttet selskap og felleskontrollert virksomhet regnskapsføres etter kostmetoden.

	Forretnings- kontor	Eier-/ stemme andel	Egenkapital siste år (100%)	Resultat siste år (100 %)	Balanseført verdi
Datterselskap					
Verlo AS	Kinn Kommune	100%	10 285 971	1 962 453	972 590
Verlo Eiendom AS	Kinn Kommune	100%	10 884 672	1 684 398	9 929 028
Balanseført verdi 31.12.2020					10 901 618
Tilknyttet selskapet					
Stadgroup AS	Kinn kommune	50%	32 620 309	1 183 346	3 386 180
Balanseført verdi 31.12.2020					3 386 180

Note 4 Mellomværende med selskap i samme konsern m.v.

	Andre Fordringer 2020	Kortsiktig Gjeld 2020
Foretak i samme konsern	182 948	60 000
Sum	182 948	60 000

Note 5 Lønnskostnader, antall ansatte, godtgjørelser, lån til ansatte mm.

Selskapet hadde ingen ansatte i 2020.

Det er ikke gitt lån/sikkerhetsstillelse til daglig leder, styrets leder eller andre nærstående parter.

Kostnadsført godtgjørelse til revisor	2020
Lovpålagt revisjon inklusiv mva	6 250
Andre attestasjonstjenester inklusiv mva	7 750
Sum	14 000



Note 6 Skatt

Skatteeffekten av midlertidige forskjeller og underskudd til fremføring som har gitt opphav til utsatt skatt og utsatte skattefordeler, spesifisert på typer av midlertidige forskjeller:

	2020	IB	Endring
Fordringer	0	581 609	581 609
Sum	0	581 609	581 609
<hr/>			
Grunnlag for beregning av utsatt skatt	0	581 609	581 609
<hr/>			
Utsatt skatt (22 %)	0	127 954	127 954
<hr/>			
Årets skattekostnad			2020
<hr/>			
Skattepliktig inntekt:			
Ordinært resultat før skatt			160 192
Permanente forskjeller			-182 948
Endring i midlertidige forskjeller			581 609
Skattepliktig inntekt			558 853
<hr/>			
Resultatført skatt på ordinært resultat:			
Betalbar skatt			0
Endring i utsatt skattefordel			-5 006
Skattekostnad ordinært resultat			-5 006
<hr/>			
Beregning av effektiv skattesats			
Resultat før skatt			160 192
Beregnet skatt av resultat før skatt			35 242
Skatteeffekt av permanente forskjeller			-40 249
Sum			-5 006
Effektiv skattesats			-3,1 %
<hr/>			
Betalbar skatt i balansen:			
Betalbar skatt på årets resultat			122 948
Sum betalbar skatt i balansen			122 948