



ÅRSREGNSKAPET FOR REGNSKAPSÅRET 2024 - GENERELL INFORMASJON

Enheten

Organisasjonsnummer:	974 760 991
Organisasjonsform:	Stiftelse
Foretaksnavn:	INSTITUTT FOR SAMFUNNSFORSKNING STI
Forretningsadresse:	Munthes gate 31 0260 OSLO

Regnskapsår

Årsregnskapets periode:	01.01.2024 - 31.12.2024
-------------------------	-------------------------

Konsern

Morselskap i konsern:	Nei
-----------------------	-----

Regnskapsregler

Regler for små foretak benyttet:	Nei
Benyttet ved utarbeidelsen av årsregnskapet til selskapet:	Regnskapslovens alminnelige regler

Årsregnskapet fastsatt av kompetent organ

Bekreftet av representant for selskapet:	Kyrre Lekve
Dato for fastsettelse av årsregnskapet:	17.03.2025

Grunnlag for avgivelse

År 2024: Årsregnskapet er elektronisk innlevert
År 2023: Tall er hentet fra elektronisk innlevert årsregnskap fra 2024

Det er ikke krav til at årsregnskapet m.v. som sendes til Regnskapsregisteret er undertegnet. Kontrollen på at dette er utført ligger hos revisor/enhetens øverste organ. Sikkerheten ivaretas ved at innsender har rolle/rettighet for innsending av årsregnskapet via Altinn, og ved at det bekreftes at årsregnskapet er fastsatt av kompetent organ.

Brønnøysundregistrene, 03.05.2026



Resultatregnskap

Beløp i: NOK	Note	2024	2023
RESULTATREGNSKAP			
Inntekter			
Grunnbevilgning	1	15 609 423	14 131 295
Prosjekter		84 278 171	94 572 978
Annen driftsinntekt	2	88 051	238 791
Sum inntekter		99 975 645	108 943 064
Kostnader			
Lønnskostnad	3	64 809 224	65 448 145
Avskrivning av driftsmidler og immaterielle eiendeler	4	622 661	519 537
Driftskostnader prosjekter		21 749 307	26 345 976
Annen driftskostnad	3	14 018 908	14 610 999
Sum kostnader		101 200 099	106 924 659
Driftsresultat		-1 224 454	2 018 405
Finansinntekter og finanskostnader			
Annen renteinntekt	5	4 163 187	2 016 485
Annen finansinntekt	5	67 139	63 184
Verdiøkning markedsbaserte omløpsmidler	5, 6	5 998 046	5 539 170
Sum finansinntekter		10 228 372	7 618 838
Annen rentekostnad	5	784	8 846
Annen finanskostnad	5	37 257	59 611
Sum finanskostnader		38 040	68 457
Netto finans		10 190 332	7 550 381
Ordinært resultat før skattekostnad		8 965 878	9 568 786
Skattekostnad på resultat	7	-14 929	37 038
Ordinært resultat etter skattekostnad		8 980 807	9 531 748
Årsresultat	8	8 980 807	9 531 748
Årsresultat etter minoritetsinteresser		8 980 807	9 531 748



Resultatregnskap

Beløp i: NOK	Note	2024	2023
Totalresultat		8 980 807	9 531 748
Overføringer og disponeringer			
Avsatt til annen egenkapital		8 980 807	9 531 748
Sum overføringer og disponeringer	8	8 980 807	9 531 748



Balanse

Beløp i: NOK	Note	2024	2023
BALANSE - EIENDELER			
Anleggsmidler			
Immaterielle eiendeler			
Utsatt skattefordel	7		
Varige driftsmidler			
Tomter, bygninger o.a. fast eiendom	4	15 159 982	15 609 512
Driftsløsøre, inventar o.a. utstyr	4	646 431	332 492
Sum varige driftsmidler		15 806 413	15 942 004
Sum anleggsmidler		15 806 413	15 942 004
Omløpsmidler			
Varer			
Fordringer			
Kundefordringer	9	8 321 747	5 791 995
Andre kortsiktige fordringer		573 241	636 531
Sum fordringer		8 894 987	6 428 526
Investeringer			
Aksjer og andeler	6	69 424 051	61 527 194
Sum investeringer		69 424 051	61 527 194
Bankinnskudd, kontanter og lignende			
Bankinnskudd, kontanter o.l.	10	55 427 532	61 712 090
Sum bankinnskudd, kontanter og lignende		55 427 532	61 712 090
Sum omløpsmidler		133 746 571	129 667 810
SUM EIENDELER		149 552 984	145 609 814

BALANSE - EGENKAPITAL OG GJELD

Egenkapital



Balanse

Beløp i: NOK	Note	2024	2023
Innskutt egenkapital			
Annen innskutt egenkapital		5 374 000	5 374 000
Sum innskutt egenkapital	8	5 374 000	5 374 000
Opptjent egenkapital			
Annen egenkapital		95 665 951	86 685 144
Sum opptjent egenkapital		95 665 951	86 685 144
Sum egenkapital	8	101 039 951	92 059 144
Gjeld			
Langsiktig gjeld			
Pensjonsforpliktelser	3	3 500 000	6 000 000
Utsatt skatt	7	14 425	42 942
Sum avsetninger for forpliktelser		3 514 425	6 042 942
Annen langsiktig gjeld			
Sum langsiktig gjeld		3 514 425	6 042 942
Kortsiktig gjeld			
Leverandørgjeld		5 741 265	4 343 460
Betalbar skatt	7	13 588	39 436
Skyldig offentlige avgifter		6 039 704	6 247 505
Annen kortsiktig gjeld	1, 9	33 204 051	36 877 328
Sum kortsiktig gjeld		44 998 608	47 507 729
Sum gjeld		48 513 033	53 550 671
SUM EGENKAPITAL OG GJELD		149 552 984	145 609 814



Årsregnskap 2024

Institutt For Samfunnsforskning

Innhold:

Årsberetning
Resultat
Balanse
Kontantstrøm
Noter
Revisors beretning



Org.nr: 974 760 991

Institutt for samfunnsforskning

Årsberetning 2024

Om virksomheten

Instituttet ble stiftet i 1950 og holder til i Oslo. Instituttets mål er å være et ledende miljø for forskning om samfunnsliv, politikk og arbeidsliv. Forskningen skal holde et høyt akademisk nivå og være samfunnsrelevant, nyskapende og faglig uavhengig.

Instituttets forskningsportefølje avspeiler sentrale utfordringer i samfunnet. Instituttets prosjekttilgang er god og har vært stabil over flere år. I 2024 fikk instituttet innvilget 16 nye forskningsprosjekter. Av disse er 6 prosjekter finansiert av Norges forskningsråd, 1 med internasjonal finansiering og 9 er oppdrag/bidrag. Flere av oppdragsprosjektene er større, langsiktige prosjekter. I tillegg er ISF partner i 5 nye prosjekter ledet av andre institusjoner. 2 av disse er finansiert av Norges forskningsråd og i tillegg kommer et oppdragsprosjekt, et nordisk prosjekt og et EU-prosjekt.

ISF har to forskningssentre. CORE – Senter på likestillingsforskning finansieres i hovedsak over statsbudsjettet. Senter for forskning på sivilsamfunn og frivillig sektor har en femårig bevilgning. Kultur- og likestillingsdepartementet er viktigste bidragsyter til begge sentrene.

ISF eier to tidsskrifter. Tidsskrift for samfunnsforskning utga i 2024 fire nummer, mens Søkelys på arbeidslivet i 2022 gikk over til løpende publisering av artikler. ISFs tidsskrifter publiseres digitalt og er åpent tilgjengelig for alle. I tillegg publiserer instituttet en årbok, Comparative Social Research.

Oversikt over utvikling og resultat

2024 har vært et år preget av forsiktig normalisering, selv om de første månedene av 2025 har vist at dette kan vise seg å være forbigående. Forholdene i verden rundt oss har fortsatt å prege forskningsagendaen i Norge. Særlig på to områder påvirker dette ISF. Omveltingene knyttet til kunstig intelligens (KI) har fortsatt i 2024, og i løpet av 2024 utviklet ISF en stor søknad til Forskningsrådet om å lede et femårig forskningssenter om samfunnskonsekvenser av KI – SESAM. Mentalitetsendringen som følge av krigen i Ukraina har ført til en massiv satsing på forsvar, forsvarsrelevant forskning og økt oppmerksomhet på fremmed påvirkning av demokratiet. ISF har forskning innen frivillighet og beredskap som har blitt mer relevant i et samfunnsikkerhetsperspektiv.

Samtidig med at SESAM ble utviklet, har organisasjonen gjennomført en strategiprosess som har ledet fram til en oppdatert strategi for 2025-2030. Til sammen har disse to prosessene gjort ISF bedre forberedt på forskningsutfordringene som står foran oss i årene som kommer.

ISF hadde et godt forskningsår i 2024. Instituttets forskere har i 2024 publisert 55 vitenskapelige artikler i tidsskrifter og antologier. I tillegg har instituttets forskere gitt ut 1 monografi/antologi. Videre har instituttet gitt ut 17 rapporter, hvorav 8 i egen rapportserie. Samlet gir dette 79,5 publikasjonspoeng, noe som tilsvarer 1,6 publikasjonspoeng pr forskerårsverk, noe som er på samme nivå som for 2023.

ISF legger stor vekt på å formidle forskningsresultater og innsikter fra forskninga. I 2024 har instituttet arrangert 23 seminarer. Disse har som regel kombinert fysisk tilstedeværelse med mulighet for digital deltakelse. Arrangementene har hatt god oppslutning. Det har også vært god



populærvitenskapelig aktivitet i form av formidling i ulike fora, blant annet gjennom 22 kronikker og artikler, og ved deltagelse i radio og TV.

Instituttet har flere strategiske tiltak for å stimulere faglig utvikling. I 2024 var utviklingen av SESAM det mest omfattende strategiske prosjektet. Satsingen på Klima, miljø og samfunn (KMS) ble videreført fra foregående år, og et par nye prosjekter ble startet. I tillegg ble det igangsatt tre nye pilotprosjekter, det vil si avgrensa prosjekter som skal utvikle instituttets kompetanse på teoretiske, empiriske, metodiske og/eller tematiske områder.

Ansvarsforsikring

Det er ikke tegnet forsikring for styrets medlemmer og daglig leder for deres mulige erstatningsansvar overfor foretaket og tredjepersoner.

Arbeidsmiljø

Instituttet gjennomførte en arbeidsmiljøundersøkelse i 2022 med oppfølging i 2023 og 2024. Undersøkelsen viste at instituttet i hovedsak har et godt arbeidsmiljø. Sykefraværet i 2024 var 5,4 prosent, noe som er en nedgang fra året før og på nivå med sykefraværet i 2022. Skader eller ulykker i forbindelse med arbeidet er ikke konstatert.

Likestilling

Det ble utført 61 årsverk i 2024, hvorav 49 forskerårsverk. Per 31. desember 2024 hadde instituttet 79 ansatte. Av disse var 68 ansatt i vitenskapelige stillinger, derav 12 i bistillinger og 10 i andre typer av midlertidige stillinger (stipendiater og vitenskapelige assistenter). Forskerårsverk fordelte seg på 53 prosent kvinner og 47 prosent menn, administrasjonen av 64 prosent kvinner og 36 prosent menn, og styret av 4 kvinner og 3 menn. ISF har mål om en jevn kjønnsfordeling. Samlet sett er det en relativt jevn kjønnsfordeling på instituttet. De siste årene har fordelingen gått fra overvekt av menn i forskerstilling til en overvekt av kvinner. Dette følges det nøye med på.

I Likestillingsrapporten redegjøres det nærmere for dette i tråd med aktivitets- og redegjøringsplikten i likestillings- og diskrimineringsloven §26. Likestillingsrapporten publiseres på instituttets nettside.

Redegjørelse for aktsomhetsvurderinger etter åpenhetsloven

Instituttet har gjennomført aktsomhetsvurderinger etter åpenhetsloven som er publisert på instituttets [nettside](#).

Ytre miljø

Instituttet eier eiendommen i Munthes gate 31 / Fuglehauggata 6 med påstående bygningsmasse, som huser instituttets kontorer og fellesarealer. I 2024 er nødvendig vedlikeholdsarbeid gjennomført. Bygningsmassen er i god stand.

Instituttet ble resertifisert som miljøfyrtårn i 2024 og har fastsatt mål for sitt miljøarbeid for 2025.

Redegjørelse for årsregnskapet og resultatdisponering

Samlet omsetning i 2024 var på kr 99.975.645. Ordinært driftsresultat ble kr -1.224.454 mens resultatet etter skatt og finansinntekter ble kr 8.980.807. Dette inkluderer verdiøkning i fond (urealisert gevinst). Instituttets egenkapital består i hovedsak av aksje og obligasjonsfond hos DNB og bankinnskudd i tillegg til instituttets eiendommer. Per 31. desember 2024 var balanseført verdi på




aksje- og obligasjonsfondene kr 69.424.051 og det samlede bankinnskuddet kroner 55.427.532. Instituttets likviditet er god, instituttet har derfor ikke behov for kreditt.


Etter styrets oppfatning gir fremlagt resultatregnskap og balanse med noter uttrykk for virksomhetens resultat for 2024 og økonomiske stilling ved årsskiftet.

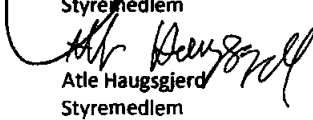
Det er ikke inntrådt forhold etter regnskapsårets slutt som er av betydning for bedømmelsen av regnskapet.

Instituttets produktivitet og prosjektingang er god. Styret finner at instituttets økonomi er solid. Forutsetningene for fortsatt drift er etter styrets oppfatning til stede.

Oslo 17. mars 2025


Kristian Berg Harpviken
Styreleder


Jon Wessel Aas
Styremedlem


Atle Haugsgjerd
Styremedlem


Marianne Aasen
Styremedlem


Jostein Askim
Styremedlem


Mette Halskov Hansen
Styremedlem


Julia Orupabo
Styremedlem


Kyrre Lekve
Direktør



Resultatregnskap

Institutt For Samfunnsforskning

Driftsinntekter og driftskostnader	Note	2024	2023
Grunnbevilgning	1	15 609 423	14 131 295
Prosjekter		84 278 171	94 572 978
Annen driftsinntekt	2	88 051	238 791
Sum driftsinntekter		99 975 645	108 943 064
Lønnskostnad	3	64 809 224	65 448 145
Avskrivning av driftsmidler og immaterielle eiendeler	4	622 661	519 537
Driftskostnader prosjekter		21 749 307	26 345 976
Annen driftskostnad	3	14 018 908	14 610 999
Sum driftskostnader		101 200 099	106 924 659
Driftsresultat		-1 224 454	2 018 405
Finansinntekter og finanskostnader			
Annen renteinntekt	5	4 163 187	2 016 485
Annen finansinntekt	5	67 139	63 184
Verdiøkning markedsbaserte omløpsmidler	5, 6	5 998 046	5 539 170
Annen rentekostnad	5	784	8 846
Annen finanskostnad	5	37 257	59 611
Resultat av finansposter		10 190 332	7 550 381
Resultat før skattekostnad		8 965 878	9 568 786
Skattekostnad på resultat	7	-14 929	37 038
Årsresultat	8	8 980 807	9 531 748
Overføringer			
Avsatt til annen egenkapital		8 980 807	9 531 748
Sum overføringer	8	8 980 807	9 531 748



Balanse

Institutt For Samfunnsforskning

Eiendeler	Note	2024	2023
Anleggsmidler			
Varige driftsmidler			
Tomter, bygninger o.a. fast eiendom	4	15 159 982	15 609 512
Driftsløsøre, inventar o.a. utstyr	4	646 431	332 492
Sum varige driftsmidler		15 806 413	15 942 004
Sum anleggsmidler		15 806 413	15 942 004
Omløpsmidler			
Fordringer			
Kundefordringer	9	8 321 747	5 791 995
Andre kortsiktige fordringer		573 241	636 531
Sum fordringer		8 894 987	6 428 526
Investeringer			
Aksjer og andeler	6	69 424 051	61 527 194
Sum investeringer		69 424 051	61 527 194
Bankinnskudd, kontanter o.l.	10	55 427 532	61 712 090
Sum omløpsmidler		133 746 571	129 667 810
Sum eiendeler		149 552 984	145 609 814



Balanse

Institutt For Samfunnsforskning

Egenkapital og gjeld	Note	2024	2023
Innskutt egenkapital			
Grunnkapital		5 374 000	5 374 000
Sum innskutt egenkapital	8	5 374 000	5 374 000
Opptjent egenkapital			
Annen egenkapital		95 665 951	86 685 144
Sum opptjent egenkapital		95 665 951	86 685 144
Sum egenkapital	8	101 039 951	92 059 144
Gjeld			
Avsetning for forpliktelser			
Pensjonsforpliktelser	3	3 500 000	6 000 000
Utsatt skatt	7	14 425	42 942
Sum avsetning for forpliktelser		3 514 425	6 042 942
Kortsiktig gjeld			
Leverandørgjeld		5 741 265	4 343 460
Betalbar skatt	7	13 588	39 436
Skyldig offentlige avgifter		6 039 704	6 247 505
Annen kortsiktig gjeld	1, 9	33 204 051	36 877 328
Sum kortsiktig gjeld		44 998 608	47 507 729
Sum gjeld		48 513 033	53 550 671
Sum egenkapital og gjeld		149 552 984	145 609 814

Oslo, 17.03.2025

Styret / Institutt For Samfunnsforskning

Kyrre Lekve
Direktør

Kristian Berg Harpviken
Styreleder

Jon Wessel-Aas
Styremedlem

Jostein Askim
Styremedlem

Marianne Aasen
Styremedlem

Mette Halskov Hansen
Styremedlem

Atle Haugsgjerd
Styremedlem

Julia Drupabøl
Styremedlem

**Kontantstrømoppstilling****Institutt For Samfunnsforskning**

	Note	2024	2023
Kontantstrømmer fra operasjonelle aktiviteter			
		8 965 878	9 568 786
-	Resultat før skattekostnad		
-	Periodens betalte skatt	-39 436	-8 192
+	Ordinære avskrivninger	622 661	519 537
+/-	Endring i kundefordringer	-2 529 752	-1 094 962
+/-	Endring i leverandørgjeld	1 397 806	-2 664 000
+/-	Poster klassifisert som invest.- eller finans.aktiviteter	-7 896 857	-5 539 170
+/-	Endring i andre tidsavgrensingsposter	-6 317 787	-4 841 353
=	Netto kontantstrøm fra operasjonelle aktiviteter	-5 797 487	-4 059 353
Kontantstrømmer fra investeringsaktiviteter			
-	Utbetalinger ved kjøp av varige driftsmidler	487 070	240 400
-	Utbetalinger ved kjøp av aksjer og andeler i andre foretak	0	466 116
=	Netto kontantstrøm fra investeringsaktiviteter	-487 070	-706 516
Kontantstrømmer fra finansieringsaktiviteter			
=	Netto endring i kontanter og kontantekvivalenter	-6 284 557	-4 765 869
+	Beh. av kont. og kontantekvivalenter ved per. begynnelse	61 712 090	66 477 959
=	Beh. av kont. og kontantekvivalenter ved per. slutt	55 427 532	61 712 090



Noter

Institutt For Samfunnsforskning

Regnskapsprinsipper

Årsregnskapet er satt opp i samsvar med regnskapslovens bestemmelser og god regnskapsskikk.

Bruk av estimater

I utarbeidelse av årsregnskapet har man brukt estimater og forutsetninger som har påvirket resultatregnskapet og verdsettelsen av eiendeler og gjeld, samt usikre eiendeler og forpliktelser på balansedagen i henhold til god regnskapsskikk. Områder som i stor grad inneholder slike skjønsmessige vurderinger, høy grad av kompleksitet, eller områder hvor forutsetninger og estimater er vesentlige for årsregnskapet, er beskrevet i notene.

Valuta

Transaksjoner i utenlandsk valuta omregnes til kursen på transaksjonstidspunktet. Pengeposter i utenlandsk valuta omregnes til norske kroner ved å benytte balansedagens kurs. Ikke-pengeposter som måles til historisk kurs uttrykt i utenlandsk valuta, omregnes til norske kroner ved å benytte valutakursen på transaksjonstidspunktet. Ikke-pengeposter som måles til virkelig verdi uttrykt i utenlandsk valuta, omregnes til valutakursen fastsatt på måletidspunktet. Valutakursendringer resultatføres løpende i regnskapsperioden under andre finansposter.

Inntekter

Tjenester inntektsføres etter hvert som de leveres. Inntektsføring skjer i takt med fremdriften i prosjektet. For prosjekter som ikke er avsluttet ved årsskiftet, er det foretatt en konkret vurdering av framdrift, påløpte kostnader, forskuddsbetalinger og resterende arbeid. Netto forskuddsbetalte prosjektbevilgninger (arbeid ikke utført) er oppført som kortsiktig gjeld i balansen. Utført, ikke fakturert arbeid er inkludert i omløpsmidler under kundefordringer. Avsluttede prosjekter med midler uten ekstern forpliktelse resultatføres. Grunnbevilgning inntektsføres i den periode kostnadene de er ment å dekke påløper.

Skatt

Virksomheten driver ikke skattepliktig næring med unntak av utleie av arealer i eget bygg, jfr forlik med Staten v/Skatt Øst inngått i 2016. Øvrige inntekter er skattefrie. Skattekostnaden i resultatregnskapet omfatter både periodens betalbare skatt og endring i utsatt skatt vedrørende den skattepliktige delen av virksomheten. Utsatt skatt er beregnet med 22 % på grunnlag av de midlertidige forskjeller som eksisterer mellom regnskapsmessige og skattemessige verdier, samt ligningsmessig underskudd til fremføring ved utgangen av regnskapsåret. Skatteøkende og skattereduserende midlertidige forskjeller som reverserer eller kan reverseres i samme periode er utlignet og nettoført. Netto utsatt skattefordel balanseføres i den grad det er sannsynlig at denne kan bli utnyttet.

Klassifisering og vurdering av anleggsmidler

Anleggsmidler omfatter eiendeler bestemt til varig eie og bruk. Anleggsmidler er vurdert til anskaffelseskost, fratrukket avskrivninger og nedskrivninger. Langsiktig gjeld balanseføres til nominelt beløp på transaksjonstidspunktet.

Varige driftsmidler balanseføres og avskrives over driftsmidlets økonomiske levetid. Vesentlige driftsmidler som består av flere betydelige komponenter med ulik levetid er dekomponert med ulik avskrivningstid for de ulike komponentene. Direkte vedlikehold av driftsmidler kostnadsføres løpende under driftskostnader, mens påkostninger eller forbedringer tillegges driftsmidlets kostpris og avskrives i takt med driftsmidlet. Varige driftsmidler nedskrives til gjenvinnbart beløp ved verdifall som forventes ikke å være forbigående. Gjenvinnbart beløp er det høyeste av netto salgsverdi og verdi i bruk. Verdi i bruk er nåverdi av fremtidige kontantstrømmer knyttet til eiendelen. Nedskrivningen reverseres når grunnlaget for nedskrivningen ikke lenger er til stede.



Noter

Institutt For Samfunnsforskning

Klassifisering og vurdering av omløpsmidler

Omløpsmidler og kortsiktig gjeld omfatter normalt poster som forfaller til betaling innen ett år etter balansedagen, samt poster som knytter seg til varekretsløpet. Omløpsmidler vurderes til laveste verdi av anskaffelseskost og virkelig verdi. Kortsiktig gjeld balanseføres til nominelt beløp på transaksjonstidspunktet.

Fordringer

Kundefordringer og andre fordringer oppføres til pålydende etter fradrag for avsetning til forventet tap. Avsetning til tap gjøres på grunnlag av en individuell vurdering av de enkelte fordringene. For øvrige kundefordringer utføres en uspesifisert avsetning for å dekke forventet tap på krav.

Pensjoner - Ytelsesordning

Pensjonsforpliktelser finansiert via sikrede ordninger er ikke balanseført. Pensjonspremien anses i disse tilfeller som pensjonskostnad og klassifiseres sammen med lønnskostnader.

Kontantstrømoppstilling

Kontantstrømoppstillingen er utarbeidet etter den indirekte metoden. Kontanter og kontantekvivalenter omfatter kontanter, bankinnskudd og andre kortsiktige, likvide plasseringer.

Note 1 Overføring grunnbevilgning

	2024	2023
Mottatt grunnbevilgning	14 477 677	14 322 785
Overført fra i fjor	2 194 618	2 003 128
Overført til neste år	-1 062 872	-2 194 618
Inntektsført grunnbevilgning	15 609 423	14 131 295

Note 2 Andre driftsinntekter

Andre driftsinntekter består primært av utleie av garasjeplasser.



Noter

Institutt For Samfunnsforskning

Note 3 Lønnskostnader og ytelser, godtgjørelser til daglig leder, styret og revisor

Lønnskostnader

	2024	2023
Lønninger	49 951 164	49 759 911
Arbeidsgiveravgift	8 069 949	8 377 299
Pensjonskostnader	5 755 471	6 379 275
Andre ytelser	1 032 639	931 660
Sum	64 809 224	65 448 145

Selskapet har i 2024 sysselsatt 61 årsverk.

Pensjonsforpliktelser

Stiftelsen er pliktig til å ha tjenstepensjonsordning etter lov om obligatorisk tjenstepensjon. Stiftelsen har inngått avtale om tjenstepensjon i Statens Pensjonskasse som tilfredsstillers lovens krav.

Ytelser til ledende personer

	Daglig leder	Styret
Lønn	1 376 451	380 500
Annen godtgjørelse	7 147	0
Sum	1 383 598	380 500

Direktør har pensjonsordning i Statens Pensjonskasse. Direktør eller styret har ikke særskilte vederlag ved opphør eller endring av ansettelsesforhold eller verv.

Institutt for samfunnsforskning har ingen bonusavtaler.

Revisor

Kostnadsført revisjonshonorar for 2024 utgjør kr 120 920 eks. mva. I tillegg kommer honorar for andre tjenester med kr 63 461 eks. mva.

Note 4 Anleggsmidler

	Bygninger	Driftsløsøre, inventar ol.	Tomter	Sum
Anskaffelseskost pr. 01.01.24	21 088 873	1 974 568	2 300 000	25 363 441
+ Tilgang kjøpte driftsmidler		487 070		487 070
= Anskaffelseskost 31.12.24	21 088 873	2 461 638	2 300 000	25 850 511
Akkumulerte avskrivninger 31.12.24	8 228 891	1 815 207		10 044 098
= Bokført verdi 31.12.24	12 859 982	646 431	2 300 000	15 806 413
Årets ordinære avskrivninger	449 530	173 131		622 661
Økonomisk levetid	5-50 år	3-10 år		



Noter

Institutt For Samfunnsforskning

Note 5 Poster som er slått sammen i regnskapet

Finansinntekter	2024	2023
Verdiøkning av markedsbaserte finansielle omløpsmidler	5 998 046	5 539 170
Annen renteinntekt	4 163 187	2 016 485
Annen finansinntekt (agio)	67 139	63 184
Sum finansinntekter	10 228 372	7 618 838

Finanskostnader	2024	2023
Annen rentekostnad	784	8 846
Annen finanskostnad (disagio)	37 257	59 611
Sum finanskostnader	38 040	68 457

Note 6 Markedsbaserte finansielle omløpsmidler

	Anskaffelses- kost	Markeds- verdi	Balanseført verdi	Årets verdiendring
Omløpsmidler				
DNB fond	51 989 200	69 424 051	69 424 051	5 998 046
Sum	51 989 200	69 424 051	69 424 051	5 998 046



Noter

Institutt For Samfunnsforskning

Note 7 Skatt

	2024	2023
Årets skattekostnad		
Resultatført skatt på ordinært resultat:		
Betalbar skatt	13 588	39 436
Endring i utsatt skattefordel	-28 517	-2 398
Skattekostnad ordinært resultat	-14 929	37 038
Skattepliktig inntekt:		
Resultat før skatt	8 965 878	9 568 786
Permanente forskjeller	-6 461 948	-10 408 120
Endring i midlertidige forskjeller	-2 442 167	1 018 588
Skattepliktig inntekt	61 763	179 254
Betalbar skatt i balansen:		
Betalbar skatt på årets resultat	13 588	39 436
Sum betalbar skatt i balansen	13 588	39 436

Skatteeffekten av midlertidige forskjeller som har gitt opphav til utsatt skatt og utsatte skattefordeler, spesifisert på typer av midlertidige forskjeller

	2024	2023	Endring
Varige driftsmidler	2 751 750	2 809 583	57 833
Pensjonspremie/- forpliktelse	-3 500 000	-6 000 000	-2 500 000
Sum	-748 250	-3 190 417	-2 442 167
Inngår ikke i beregningen av utsatt skatt	813 819	3 385 609	2 571 790
Grunnlag for utsatt skattefordel	65 569	195 192	129 623
Utsatt skattefordel (22 %)	14 425	42 942	28 517

Grunnlaget for beregning av utsatt skatt er beregnet forholdsmessig ut i fra beregnet andel skattepliktig inntekt (2,33% i 2024 og 6,84 % i 2023).

Note 8 Egenkapital

	Grunnkapital	Annen egenkapital	Sum egenkapital
Pr 01.01.2024	5 374 000	86 685 144	92 059 144
Årets resultat		8 980 807	8 980 807
Pr 31.12.2024	5 374 000	95 665 951	101 039 951



Noter

Institutt For Samfunnsforskning

Note 9 Prosjekter

Igangværende prosjekter pr 31.12. utgjør:

	2024	2023
Opptjent, ikke mottatt tilskudd	6 257 770	4 734 608
Mottatt, ikke opptjent tilskudd	-21 092 173	-30 523 115
Netto balanseført på igangværende prosjekter	-14 834 403	-25 788 507

Note 10 Bundne midler

I posten inngår bundne skattetrekk med kr 3 020 816.



Ansvarlige partnere:
Svein Brataas
Ole Christian Rasmussen
Per Edwin Engen
Richard Solstad
Bastian Ribsskog Lie

Til styret i Institutt For Samfunnsforskning

Medlem av
Den Norske Revisorforening

UAVHENGIG REVISORS BERETNING

Uttalelse om årsregnskapet

Konklusjon

Vi har revidert årsregnskapet for Institutt For Samfunnsforskning' som viser et overskudd på kr 8 980 807. Årsregnskapet består av balanse per 31. desember 2024, resultatregnskap og kontantstrømoppstilling for regnskapsåret avsluttet per denne datoen og noter til årsregnskapet, herunder et sammendrag av viktige regnskapsprinsipper.

Etter vår mening

- oppfyller årsregnskapet gjeldende lovkrav, og
- gir årsregnskapet et rettviseende bilde av stiftelsens finansielle stilling per 31. desember 2024 og av dens resultat og kontantstrømmer for regnskapsåret avsluttet per denne datoen i samsvar med regnskapslovens regler og god regnskapsskikk i Norge.

Grunnlag for konklusjonen

Vi har gjennomført revisjonen i samsvar med International Standards on Auditing (ISA-ene). Våre oppgaver og plikter i henhold til disse standardene er beskrevet nedenfor under Revisors oppgaver og plikter ved revisjonen av årsregnskapet. Vi er uavhengige av stiftelsen i samsvar med kravene i relevante lover og forskrifter i Norge og International Code of Ethics for Professional Accountants (inkludert internasjonale uavhengighetsstandarder) utstedt av International Ethics Standards Board for Accountants (IESBA-reglene), og vi har overholdt våre øvrige etiske forpliktelser i samsvar med disse kravene. Innhentet revisjonsbevis er etter vår vurdering tilstrekkelig og hensiktsmessig som grunnlag for vår konklusjon.

Øvrig informasjon

Styret og daglig leder (ledelsen) er ansvarlige for informasjonen i årsberetningen og annen øvrig informasjon som er publisert sammen med årsregnskapet. Øvrig informasjon omfatter informasjon i årsrapporten bortsett fra årsregnskapet og den tilhørende revisjonsberetningen. Vår konklusjon om årsregnskapet ovenfor dekker verken informasjonen i årsberetningen eller annen øvrig informasjon.

I forbindelse med revisjonen av årsregnskapet er det vår oppgave å lese årsberetningen og annen øvrig informasjon. Formålet er å vurdere hvorvidt det foreligger vesentlig inkonsistens mellom årsberetningen, annen øvrig informasjon og årsregnskapet og den kunnskap vi har opparbeidet oss under revisjonen av årsregnskapet, eller hvorvidt informasjon i årsberetningen og annen øvrig informasjon ellers fremstår som vesentlig feil. Vi har plikt til å rapportere dersom årsberetningen eller annen øvrig informasjon fremstår som vesentlig feil. Vi har ingenting å rapportere i så henseende.

BDT Viken AS
Statsautoriserte revisorer
Org.nr: 980 995 151 MVA
revisjon@bdtviken.no
www.bdtviken.no

KUNNSKAPSHUSET BDT VIKEN
OSLO | TØNSBERG | HORTEN | MOSS | HALDEN





BDT VIKEN

Basert på kunnskapen vi har opparbeidet oss i revisjonen, mener vi at årsberetningen

- er konsistent med årsregnskapet og
- inneholder de opplysninger som skal gis i henhold til gjeldende lovkrav.

Ledelsens ansvar for årsregnskapet

Ledelsen er ansvarlig for å utarbeide årsregnskapet og for at det gir et rettviseende bilde i samsvar med regnskapslovens regler og god regnskapsskikk i Norge. Ledelsen er også ansvarlig for slik intern kontroll som den finner nødvendig for å kunne utarbeide et årsregnskap som ikke inneholder vesentlig feilinformasjon, verken som følge av misligheter eller utilsiktede feil.

Ved utarbeidelsen av årsregnskapet må ledelsen ta standpunkt til stiftelsens evne til fortsatt drift og opplyse om forhold av betydning for fortsatt drift. Forutsetningen om fortsatt drift skal legges til grunn for årsregnskapet så lenge det ikke er sannsynlig at virksomheten vil bli avvirket.

Revisors oppgaver og plikter ved revisjonen av årsregnskapet

Vårt mål er å oppnå betryggende sikkerhet for at årsregnskapet som helhet ikke inneholder vesentlig feilinformasjon, verken som følge av misligheter eller utilsiktede feil, og å avgi en revisjonsberetning som inneholder vår konklusjon. Betryggende sikkerhet er en høy grad av sikkerhet, men ingen garanti for at en revisjon utført i samsvar med ISA-ene, alltid vil avdekke vesentlig feilinformasjon. Feilinformasjon kan oppstå som følge av misligheter eller utilsiktede feil. Feilinformasjon er å anse som vesentlig dersom den enkeltvis eller samlet med rimelighet kan forventes å påvirke de økonomiske beslutningene som brukerne foretar på grunnlag av årsregnskapet.

For videre beskrivelse av revisors oppgaver og plikter vises det til:

<https://revisorforeningen.no/revisjonsberetninger>

Uttalelse om øvrige lovmessige krav

Konklusjon om forvaltning

Basert på vår revisjon av årsregnskapet som beskrevet ovenfor, og kontrollhandlinger vi har funnet nødvendige i henhold til internasjonal standard for attestasjonsoppdrag (ISAE) 3000 "Attestasjonsoppdrag som ikke er revisjon eller forenklet revisorkontroll av historisk finansiell informasjon", mener vi at stiftelsen er forvaltet i samsvar med lov, stiftelsens formål og vedtektene for øvrig.

Oslo, 17.03.2025

BDT Viken AS

Per Edwin Engen
Statsautorisert revisor
(Elektronisk signatur)