



## ÅRSREGNSKAPET FOR REGNSKAPSÅRET 2018 - GENERELL INFORMASJON

### Enheten

Organisasjonsnummer: 915 426 867  
Organisasjonsform: Aksjeselskap  
Foretaksnavn: DAGLIG BRØD AS  
Forretningsadresse: Kristoffer Robins vei 13  
0978 OSLO

### Regnskapsår

Årsregnskapets periode: 01.01.2018 - 31.12.2018

### Konsern

Morselskap i konsern: Nei

### Regnskapsregler

Regler for små foretak benyttet: Ja  
Benyttet ved utarbeidelsen av årsregnskapet til selskapet: Regnskapslovens alminnelige regler

### Årsregnskapet fastsatt av kompetent organ

Bekreftet av representant for selskapet: Tommy Neverdahl Nordbø  
Dato for fastsettelse av årsregnskapet: 22.03.2019

### Grunnlag for avgivelse

År 2018: Årsregnskapet er elektronisk innlevert  
År 2017: Tall er hentet fra elektronisk innlevert årsregnskap fra 2018

*Det er ikke krav til at årsregnskapet m.v. som sendes til Regnskapsregisteret er undertegnet. Kontrollen på at dette er utført ligger hos revisor/enhetens øverste organ. Sikkerheten ivaretas ved at innsender har rolle/rettighet for innsending av årsregnskapet via Altinn, og ved at det bekreftes at årsregnskapet er fastsatt av kompetent organ.*

Brønnøysundregistrene, 03.09.2020



## Resultatregnskap

Beløp i: NOK	Note	2018	2017
<b>RESULTATREGNSKAP</b>			
<b>Inntekter</b>			
Salgsinntekt		3 434 967	1 879 492
Annen driftsinntekt			230
<b>Sum inntekter</b>		<b>3 434 967</b>	<b>1 879 722</b>
<b>Kostnader</b>			
Varekostnad		1 223 511	583 281
Lønnskostnad	2	1 768 092	1 011 046
Avskrivning på varige driftsmidler og immaterielle eiendeler	4	297 100	39 832
Annen driftskostnad	2	876 618	551 665
<b>Sum kostnader</b>		<b>4 165 321</b>	<b>2 185 824</b>
<b>Driftsresultat</b>		<b>-730 354</b>	<b>-306 102</b>
<b>Finansinntekter og finanskostnader</b>			
Annen renteinntekt		1 055	380
<b>Sum finansinntekter</b>		<b>1 055</b>	<b>380</b>
Annen rentekostnad		57 945	12 545
Annen finanskostnad		12 573	2 722
<b>Sum finanskostnader</b>		<b>70 518</b>	<b>15 267</b>
<b>Netto finans</b>		<b>-69 463</b>	<b>-14 887</b>
<b>Ordinært resultat før skattekostnad</b>		<b>-799 817</b>	<b>-320 989</b>
Skattekostnad på ordinært resultat	3		19 382
<b>Ordinært resultat etter skattekostnad</b>		<b>-799 817</b>	<b>-340 371</b>
<b>Årsresultat</b>		<b>-799 817</b>	<b>-340 371</b>
<b>Årsresultat etter minoritetsinteresser</b>		<b>-799 817</b>	<b>-340 371</b>
<b>Totalresultat</b>		<b>-799 817</b>	<b>-340 371</b>
<b>Overføringer og disponeringer</b>			



## Resultatregnskap

<b>Beløp i: NOK</b>	<b>Note</b>	<b>2018</b>	<b>2017</b>
Udekket tap		-799 817	-340 371
<b>Sum overføringer og disponeringer</b>		<b>-799 817</b>	<b>-340 371</b>



## Balanse

Beløp i: NOK	Note	2018	2017
<b>BALANSE - EIENDELER</b>			
<b>Anleggsmidler</b>			
<b>Immaterielle eiendeler</b>			
Utsatt skattefordel	3		
<b>Varige driftsmidler</b>			
Tomter, bygninger og annen fast eiendom	4		
Maskiner og anlegg	4		
Skip, rigger, fly og lignende	4		
Driftsløsøre, inventar, verktøy, kontormaskiner og lignende	4	886 895	962 034
<b>Sum varige driftsmidler</b>	4	<b>886 895</b>	<b>962 034</b>
<b>Finansielle anleggsmidler</b>			
Andre fordringer		-3 300	-3 300
<b>Sum finansielle anleggsmidler</b>		<b>-3 300</b>	<b>-3 300</b>
<b>Sum anleggsmidler</b>		<b>883 595</b>	<b>958 734</b>
<b>Omløpsmidler</b>			
<b>Varer</b>			
<b>Fordringer</b>			
Kundefordringer	5	296 746	137 697
Andre fordringer		195 380	285 160
<b>Sum fordringer</b>		<b>492 127</b>	<b>422 857</b>
<b>Bankinnskudd, kontanter og lignende</b>			
Bankinnskudd, kontanter og lignende	6	525 798	515 261
<b>Sum bankinnskudd, kontanter og lignende</b>		<b>525 798</b>	<b>515 261</b>
<b>Sum omløpsmidler</b>		<b>1 017 925</b>	<b>938 118</b>
<b>SUM EIENDELER</b>		<b>1 901 520</b>	<b>1 896 852</b>

## BALANSE - EGENKAPITAL OG GJELD



## Balanse

Beløp i: NOK	Note	2018	2017
<b>Egenkapital</b>			
<b>Innskutt egenkapital</b>			
Selskapskapital	8	46 154	46 154
Beholdning av egne aksjer	8		
Overkurs		985 394	985 394
Annen innskutt egenkapital		-5 666	-5 666
<b>Sum innskutt egenkapital</b>		<b>1 025 882</b>	<b>1 025 882</b>
<b>Opptjent egenkapital</b>			
Udekket tap		1 199 095	399 278
<b>Sum opptjent egenkapital</b>		<b>-1 199 095</b>	<b>-399 278</b>
<b>Sum egenkapital</b>	9	<b>-173 213</b>	<b>626 604</b>
<b>Gjeld</b>			
<b>Langsiktig gjeld</b>			
Utsatt skatt	3		
<b>Annen langsiktig gjeld</b>			
Gjeld til kredittinstitusjoner	7	242 292	264 100
Øvrig langsiktig gjeld		1 400 000	80 490
<b>Sum annen langsiktig gjeld</b>		<b>1 642 292</b>	<b>344 590</b>
<b>Sum langsiktig gjeld</b>		<b>1 642 292</b>	<b>344 590</b>
<b>Kortsiktig gjeld</b>			
Leverandørgjeld		122 912	723 189
Betalbar skatt	3		
Skyldige offentlige avgifter		128 984	105 927
Annen kortsiktig gjeld		180 545	96 542
<b>Sum kortsiktig gjeld</b>		<b>432 441</b>	<b>925 658</b>
<b>Sum gjeld</b>		<b>2 074 733</b>	<b>1 270 248</b>
<b>SUM EGENKAPITAL OG GJELD</b>		<b>1 901 520</b>	<b>1 896 852</b>



# ÅRSREGNSKAPET 2018

Daglig Brød AS

Org.nr 915 426 867

Resultatregnskap

Balanse

Noter

Pemiso Dokumentnøkkel: 6VWWS-KWDC5-LVJZ-KEGMY-ZVWGH-8Z56



## Daglig Brød AS

### Resultatregnskap

Driftsinntekter og driftskostnader	Note	2018	2017
<b>Driftsinntekter</b>			
Salgsinntekt		3 434 967	1 879 492
Annen driftsinntekt		0	230
<b>Sum driftsinntekter</b>		<b>3 434 967</b>	<b>1 879 722</b>
<b>Driftskostnader</b>			
Varekostnad		1 223 511	583 281
Lønnskostnad	2	1 768 092	1 011 046
Avskrivning av driftsmidler og immaterielle eiendeler	4	297 100	39 832
Annen driftskostnad	2	876 618	551 665
<b>Sum driftskostnader</b>		<b>4 165 321</b>	<b>2 185 824</b>
<b>Driftsresultat</b>		<b>-730 354</b>	<b>-306 102</b>
<b>Finansinntekter og finanskostnader</b>			
Annen renteinntekt		1 055	380
Annen rentekostnad		57 945	12 545
Annen finanskostnad		12 573	2 722
<b>Resultat av finansposter</b>		<b>-69 463</b>	<b>-14 887</b>
<b>Resultat før skattekostnad</b>		<b>-799 817</b>	<b>-320 989</b>
Skattekostnad	3	0	19 382
<b>Årsresultat</b>		<b>-799 817</b>	<b>-340 371</b>
<b>Overføringer</b>			
Overført til udekket tap		-799 817	-340 371
<b>Sum overføringer</b>		<b>-799 817</b>	<b>-340 371</b>

Pemiso Dokumentnøkkel: 6VWWS-KNDC5-LVJZ-KEGMY-ZVWGH-8ZL56



## Daglig Brød AS

### Balanse

Eiendeler	Note	2018	2017
<b>Anleggsmidler</b>			
<b>Immaterielle eiendeler</b>			
<b>Varige driftsmidler</b>			
Driftsløsøre, inventar, verktøy o.l.	4	886 895	962 034
<b>Sum varige driftsmidler</b>	4	<b>886 895</b>	<b>962 034</b>
<b>Finansielle anleggsmidler</b>			
Andre langsiktige fordringer		-3 300	-3 300
<b>Sum finansielle anleggsmidler</b>		<b>-3 300</b>	<b>-3 300</b>
<b>Sum anleggsmidler</b>		<b>883 595</b>	<b>958 734</b>
<b>Omløpsmidler</b>			
<b>Fordringer</b>			
Kundefordringer	5	296 746	137 697
Andre kortsiktige fordringer		195 380	285 160
<b>Sum fordringer</b>		<b>492 127</b>	<b>422 857</b>
Bankinnskudd, kontanter o.l.	6	525 798	515 261
<b>Sum omløpsmidler</b>		<b>1 017 925</b>	<b>938 118</b>
<b>Sum eiendeler</b>		<b>1 901 520</b>	<b>1 896 852</b>

Permisso Dokumentnøkkel: 6VWWS-KND05-LVJZ-KEGMY-ZVWGH-8Z56



## Daglig Brød AS

### Balanse

Egenkapital og gjeld	Note	2018	2017
<b>Egenkapital</b>			
<b>Innskutt egenkapital</b>			
Aksjekapital	8	46 154	46 154
Overkurs		985 394	985 394
Annen innskutt egenkapital		-5 666	-5 666
<b>Sum innskutt egenkapital</b>		<b>1 025 882</b>	<b>1 025 882</b>
<b>Opptjent egenkapital</b>			
Udekket tap		-1 199 095	-399 278
<b>Sum opptjent egenkapital</b>		<b>-1 199 095</b>	<b>-399 278</b>
<b>Sum egenkapital</b>	9	<b>-173 213</b>	<b>626 604</b>
<b>Gjeld</b>			
<b>Avsetning for forpliktelser</b>			
<b>Annen langsiktig gjeld</b>			
Gjeld til kredittinstitusjoner	7	242 292	264 100
Øvrig langsiktig gjeld		1 400 000	80 490
<b>Sum annen langsiktig gjeld</b>		<b>1 642 292</b>	<b>344 590</b>
<b>Kortsiktig gjeld</b>			
Leverandørgjeld		122 912	723 189
Skyldige offentlige avgifter		128 984	105 927
Annen kortsiktig gjeld		180 545	96 542
<b>Sum kortsiktig gjeld</b>		<b>432 441</b>	<b>925 658</b>
<b>Sum gjeld</b>		<b>2 074 733</b>	<b>1 270 248</b>
<b>Sum egenkapital og gjeld</b>		<b>1 901 520</b>	<b>1 896 852</b>

Oslo, 22.03.2019

Tommy Neverdahl Nordbø  
styreleder

Paul Arve Grønseth  
styremedlem

Sven Thomas Constantin Boldt  
styremedlem/daglig leder



## Note 1 Regnskapsprinsipper

Årsregnskapet er satt opp i samsvar med regnskapsloven og god regnskapsskikk for små foretak.

### Driftsinntekter

Inntektsføring ved salg av varer skjer på leveringstidspunktet. Tjenester inntektsføres etter hvert som de leveres.

### Omløpsmidler / Kortsiktig gjeld

Omløpsmidler og kortsiktig gjeld omfatter normalt poster som forfaller til betaling innen ett år etter balansedagen, samt poster som knytter seg til varekretsløpet. Omløpsmidler inkl. aksjer og andre verdipapirer vurderes normalt til laveste verdi av anskaffelseskost og antatt virkelig verdi.

### Anleggsmidler / Langsiktig gjeld

Anleggsmidler omfatter eiendeler bestemt til varig eie og bruk. Anleggsmidler inkl. aksjer er vurdert til anskaffelseskost. Varige driftsmidler balanseføres og avskrives over driftsmidlets økonomiske levetid. Varige driftsmidler og aksjer nedskrives til gjenvinnbart beløp ved verdifall som forventes ikke å være forbigående. Gjenvinnbart beløp er det høyeste av netto salgsverdi og verdi i bruk. Verdi i bruk er nåverdi av fremtidige kontantstrømmer knyttet til eiendelen. Nedskrivningen reverseres når grunnlaget for nedskrivningen ikke lenger er til stede.

### Fordringer

Kundefordringer og andre fordringer oppføres til pålydende etter fradrag for avsetning til forventet tap. Avsetning til tap gjøres på grunnlag av en individuell vurdering av de enkelte fordringene.

### Skatt

Skattekostnaden i resultatregnskapet omfatter både periodens betalbare skatt og endring i utsatt skatt/skattefordel. Utsatt skatt/skattefordel er beregnet med 22% på grunnlag av de midlertidige forskjeller som eksisterer mellom regnskapsmessige og skattemessige verdier, samt ligningsmessig underskudd til fremføring ved utgangen av regnskapsåret. Skatteøkende og skattereduserende midlertidige forskjeller som reverserer eller kan reversere i samme periode er utlignet og nettoført.

## Note 2 Lønnskostnader, antall ansatte, godtgjørelser, lån til ansatte m.m.

Lønnskostnader	2018	2017
Lønninger	1 537 969	880 968
Arbeidsgiveravgift	225 753	124 216
Andre ytelser	4 370	5 862
<b>Sum</b>	<b>1 768 092</b>	<b>1 011 046</b>

Antall årsverk	5	3
----------------	---	---

Ytelser til ledende personer	Daglig leder	Styret
Lønn	480.000	0
Annen godtgjørelse	0	0

### Pensjonskostnader

Selskapet er pliktig til å ha tjenestepensjonsordning etter lov om obligatorisk tjenestepensjon, og har en innskuddsbasert pensjonsordning som oppfyller lovens krav.

Årets pensjonspremie på kr 0 inngår i andre ytelser.

### Revisor

Selskapet har valgt bort revisjon



## Note 3 Skatt

<b>Årets skattekostnad</b>	<b>2018</b>	<b>2017</b>
Resultatført skatt på ordinært resultat:		
Betalbar skatt	0	0
Endring i utsatt skattefordel	0	19 382
<b>Skattekostnad ordinært resultat</b>	<b>0</b>	<b>19 382</b>
Skattepliktig inntekt:		
Ordinært resultat før skatt	-799 817	-320 992
Permanente forskjeller	1 508	4 409
Endring i midlertidige forskjeller	119 106	-33 432
<b>Skattepliktig inntekt</b>	<b>-679 203</b>	<b>-350 015</b>
Betalbar skatt i balansen:		
Betalbar skatt på årets resultat	0	0
<b>Sum betalbar skatt i balansen</b>	<b>0</b>	<b>0</b>

Skatteeffekten av midlertidige forskjeller og underskudd til fremføring som har gitt opphav til utsatt skatt og utsatte skattefordeler, spesifisert på typer av midlertidige forskjeller:

	<b>2018</b>	<b>2017</b>	<b>Endring</b>
Varige driftsmidler	-4 842	110 870	115 712
Fordringer	-32 019	-28 625	3 394
<b>Sum</b>	<b>-36 861</b>	<b>82 245</b>	<b>119 106</b>
Akkumulert fremførbart underskudd	-1 158 784	-479 581	679 203
Inngår ikke i beregningen av utsatt skatt	0	397 335	397 335
<b>Grunnlag for beregning av utsatt skatt</b>	<b>-1 195 645</b>	<b>-1</b>	<b>1 195 644</b>
<b>Utsatt skattefordel (22 % / 23 %)</b>	<b>-263 042</b>	<b>0</b>	<b>263 042</b>

## Note 4 Anleggsmidler

	<b>Driftsløsøre, inventar ol.</b>	<b>Sum</b>
Anskaffelseskost pr. 01.01.18	1 040 814	1 040 814
+ Tilgang kjøpte anleggsmidler	221 961	221 961
<b>= Anskaffelseskost 31.12.18</b>	<b>1 262 775</b>	<b>1 262 775</b>
Akkumulerte avskrivninger 31.12.18	375 880	375 880
<b>= Bokført verdi 31.12.18</b>	<b>886 895</b>	<b>886 895</b>
Årets ordinære avskrivninger	297 100	297 100
Økonomisk levetid	4-6 år	

Pernico Dokumentnøkkel: 6VWWS-KNDC5-LVJZ-KEGMY-ZVWGH-8Z56



## Note 5 Kundefordringer

	2018	2017
Kundefordringer	328 765	169 716
- avsatt til forventet tap	-32 019	-32 019
<b>Kundefordringer i balansen</b>	<b>296 746</b>	<b>137 697</b>

## Note 6 Bundne midler

Inkludert i selskapets bankinnskudd pr 31.12. er bundne midler til skattetrekk kr 15 933.

## Note 7 Pantstillelser

	2018	2017
Av selskapets bokførte gjeld er sikret med pant:	242 292	264 100
<b>Bokført verdi av eiendeler stillet som sikkerhet:</b>		
Driftsløsøre og inventar	120 358	141 808
<b>Sum</b>	<b>120 358</b>	<b>141 808</b>

## Note 8 Aksjonærer

Aksjekapitalen i Daglig Brød AS pr. 31.12 består av:

	Antall	Pålydende	Bokført
Ordinære aksjer	46 154	1,00	46 154
<b>Sum</b>	<b>46 154</b>		<b>46 154</b>

### Eierstruktur

De største aksjonærene i % pr. 31.12 var:

	Ordinære	Eierandel	Stemmeandel
DAGLIG BRØD HOLDING AS	30 000	65,0	65,0
FISKÅ MØLLE AS	16 154	35,0	35,0
<b>Totalt antall aksjer</b>	<b>46 154</b>	<b>100,0</b>	<b>100,0</b>

## Note 9 Egenkapital

	Aksjekapital	Overkurs	Annen innskutt egenkapital	Udekket tap	Sum
Pr 01.01.2018	46 154	985 394	-5 666	-399 278	626 604
Årets resultat	0	0		-799 817	-799 817
<b>Pr 31.12.2018</b>	<b>46 154</b>	<b>985 394</b>	<b>-5 666</b>	<b>-1 199 095</b>	<b>-173 213</b>

Selskapets egenkapital er negativ med kr 173 213. Underbalansen per 31.12.2018 er foreløpig finansiert med innlån fra største aksjonær. Selskapets likviditet er av denne grunn tilfredsstillende.



## PENNEO

Signaturene i dette dokumentet er juridisk bindende. Dokument signert med "Penneo™ - sikker digital signatur".  
De signerende parter sin identitet er registrert, og er listet nedenfor.

"Med min signatur bekrefter jeg alle datoer og innholdet i dette dokument."

### Thomas Boldt

#### Daglig leder

På vegne av: Daglig Brød AS

Serienummer: 9578-5998-4-2579729

IP: 178.232.xxx.xxx

2019-03-27 08:58:43Z



### Thomas Boldt

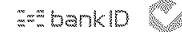
#### Styremedlem

På vegne av: Daglig Brød AS

Serienummer: 9578-5998-4-2579729

IP: 178.232.xxx.xxx

2019-03-27 08:58:43Z



### Tommy Neverdahl Nordbø

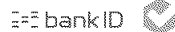
#### Styreleder

På vegne av: Daglig Brød AS

Serienummer: 9578-5994-4-484563

IP: 141.0.xxx.xxx

2019-03-28 06:54:57Z



### Paul Arve Grønseth

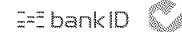
#### Styremedlem

På vegne av: Daglig Brød AS

Serienummer: 9578-5999-4-2317939

IP: 95.34.xxx.xxx

2019-04-03 04:54:25Z



Penneo Dokumentnøkkel: 6V/MW8-KWDC5-LVZJ-FEGIMY-ZV16H-8ZJ56

Dokumentet er signert digitalt, med **Penneo.com**. Alle digitale signatur-data i dokumentet er sikret og validert av den datamaskin-utregnede hash-verdien av det opprinnelige dokument. Dokumentet er låst og tids-stemplet med et sertifikat fra en betrodd tredjepart. All kryptografisk bevis er integrert i denne PDF, for fremtidig validering (hvis nødvendig).

#### Hvordan bekrefter at dette dokumentet er originalen?

Dokumentet er beskyttet av ett Adobe CDS sertifikat. Når du åpner dokumentet i

Adobe Reader, skal du kunne se at dokumentet er sertifisert av **Penneo e-signature service** <[penneo@penneo.com](mailto:penneo@penneo.com)>. Dette garanterer at innholdet i dokumentet ikke har blitt endret.

Det er lett å kontrollere de kryptografiske beviser som er lokalisert inne i dokumentet, med Penneo validator - <https://penneo.com/validate>