



## ÅRSREGNSKAPET FOR REGNSKAPSÅRET 2023 - GENERELL INFORMASJON

### Enheten

Organisasjonsnummer: 919 563 745  
Organisasjonsform: Aksjeselskap  
Foretaksnavn: D JAKOBSEN HOLDING AS  
Forretningsadresse: Holmen 64  
9518 ALTA

### Regnskapsår

Årsregnskapets periode: 01.01.2023 - 31.12.2023

### Konsern

Morselskap i konsern: Ja  
Konsernregnskap lagt ved: Nei

### Regnskapsregler

Regler for små foretak benyttet: Ja  
Benyttet ved utarbeidelsen av årsregnskapet til selskapet: Regnskapslovens alminnelige regler

### Årsregnskapet fastsatt av kompetent organ

Bekreftet av representant for selskapet: Daniel Jakobsen  
Dato for fastsettelse av årsregnskapet: 19.08.2024

### Grunnlag for avgivelse

År 2023: Årsregnskapet er elektronisk innlevert  
År 2022: Tall er hentet fra elektronisk innlevert årsregnskap fra 2023

*Det er ikke krav til at årsregnskapet m.v. som sendes til Regnskapsregisteret er undertegnet. Kontrollen på at dette er utført ligger hos revisor/enhetens øverste organ. Sikkerheten ivaretas ved at innsender har rolle/rettighet for innsending av årsregnskapet via Altinn, og ved at det bekreftes at årsregnskapet er fastsatt av kompetent organ.*

Brønnøysundregistrene, 08.07.2025



## Resultatregnskap

| Beløp i: NOK  | Note | 2023             | 2022           |
|---|------|------------------|----------------|
| <b>RESULTATREGNSKAP</b>   |      |                  |                |
| <b>Inntekter</b>  |      |                  |                |
| Sum inntekter   |      | 0                | 0              |
| <b>Kostnader</b>  |      |                  |                |
| Annen driftskostnad   |      | 72 297           | 50 394         |
| Sum kostnader   |      | 72 297           | 50 394         |
| <b>Driftsresultat</b>   |      | <b>-72 297</b>   | <b>-50 394</b> |
| <b>Finansinntekter og finanskostnader</b>                             |      |                  |                |
| Inntekt på investering i datterselskap og tilknyttet selskap          |      | 6 265 428        | 1 035 000      |
| Renteinntekt fra foretak i samme konsern                              |      | 169 224          | 0              |
| Annen finansinntekt   |      | 618 897          | 821 403        |
| Verdiøkning av finansielle instrumenter vurdert til virkelig verdi    |      | 0                | 113 336        |
| Sum finansinntekter   |      | 7 053 549        | 1 969 739      |
| Verdireduksjon av finansielle instrumenter vurdert til virkelig verdi |      | 31 357           | 1 019 568      |
| Rentekostnad til foretak i samme konsern                              |      | 345 074          | 0              |
| Annen rentekostnad  |      | 460              | 379            |
| Annen finanskostnad   |      | 83               | 105 713        |
| Sum finanskostnader   |      | 376 974          | 1 125 659      |
| <b>Netto finans</b>   |      | <b>6 676 575</b> | <b>844 079</b> |
| <b>Resultat før skattekostnad</b>                                     |      | <b>6 604 278</b> | <b>793 685</b> |
| Skattekostnad   | 1, 2 | -431             | 7 865          |
| <b>Årsresultat</b>  |      | <b>6 604 709</b> | <b>785 821</b> |
| <b>Overføringer og disponeringer</b>                                  |      |                  |                |
| Tilleggsutbytte   |      | 380 000          | 100 000        |
| Annen egenkapital   |      | 6 224 709        | 685 821        |
| Sum overføringer og disponeringer                                     |      | 6 604 709        | 785 821        |



## Balanse

| Beløp i: NOK                               | Note | 2023              | 2022              |
|--|------|-------------------|-------------------|
| <b>BALANSE - EIENDELER</b>                 |      |                   |                   |
| <b>Anleggsmidler</b>                       |      |                   |                   |
| <b>Immaterielle eiendeler</b>              |      |                   |                   |
| Sum immaterielle eiendeler                 |      | 0                 | 0                 |
| <b>Varige driftsmidler</b>                 |      |                   |                   |
| Sum varige driftsmidler                    |      | 0                 | 0                 |
| <b>Finansielle anleggsmidler</b>           |      |                   |                   |
| Investering i datterselskap                | 3    | 19 140 363        | 19 140 363        |
| Investeringer i tilknyttet selskap         | 3    | 2 932 000         | 2 932 000         |
| Sum finansielle anleggsmidler              |      | 22 072 363        | 22 072 363        |
| Sum anleggsmidler                          |      | 22 072 363        | 22 072 363        |
| <b>Omløpsmidler</b>                        |      |                   |                   |
| <b>Varer</b>                               |      |                   |                   |
| <b>Fordringer</b>                          |      |                   |                   |
| Andre kortsiktige fordringer               | 4    | 0                 | 0                 |
| Konsernfordringer                          | 3    | 9 134 652         | 3 000 000         |
| Sum fordringer                             |      | 9 134 652         | 3 000 000         |
| <b>Investeringer</b>                       |      |                   |                   |
| Markedsbaserte aksjer                      |      | 3 146 489         | 2 584 168         |
| Sum investeringer                          |      | 3 146 489         | 2 584 168         |
| <b>Bankinnskudd, kontanter og lignende</b> |      |                   |                   |
| Bankinnskudd, kontanter og lignende        |      | 413 240           | 614 609           |
| Sum bankinnskudd, kontanter og lignende    |      | 413 240           | 614 609           |
| Sum omløpsmidler                           |      | 12 694 381        | 6 198 777         |
| <b>SUM EIENDELER</b>                       |      | <b>34 766 744</b> | <b>28 271 140</b> |



## Balanse

| Beløp i: NOK                             | Note | 2023              | 2022              |
|--|------|-------------------|-------------------|
| <b>BALANSE - EGENKAPITAL OG GJELD</b>    |      |                   |                   |
| <b>Egenkapital</b>                       |      |                   |                   |
| <b>Innskutt egenkapital</b>              |      |                   |                   |
| Aksjekapital                             | 5, 6 | 60 000            | 60 000            |
| Overkurs                                 | 6    | 84 840            | 84 840            |
| Annen innskutt egenkapital               | 6    | 12 781 173        | 12 781 173        |
| <b>Sum innskutt egenkapital</b>          |      | <b>12 926 013</b> | <b>12 926 013</b> |
| <b>Opptjent egenkapital</b>              |      |                   |                   |
| Annen egenkapital                        | 6    | 15 268 643        | 9 043 934         |
| <b>Sum opptjent egenkapital</b>          |      | <b>15 268 643</b> | <b>9 043 934</b>  |
| <b>Sum egenkapital</b>                   |      | <b>28 194 656</b> | <b>21 969 947</b> |
| <b>Gjeld</b>                             |      |                   |                   |
| <b>Langsiktig gjeld</b>                  |      |                   |                   |
| <b>Sum avsetninger for forpliktelser</b> |      | <b>0</b>          | <b>0</b>          |
| <b>Annen langsiktig gjeld</b>            |      | <b>0</b>          | <b>0</b>          |
| <b>Sum annen langsiktig gjeld</b>        |      | <b>0</b>          | <b>0</b>          |
| <b>Sum langsiktig gjeld</b>              |      | <b>0</b>          | <b>0</b>          |
| <b>Kortsiktig gjeld</b>                  |      |                   |                   |
| Leverandørgjeld                          |      | 1 586             | 5 334             |
| Betalbar skatt                           | 1, 2 | 0                 | 431               |
| Kortsiktig konserngjeld                  | 3    | 6 310 503         | 6 265 429         |
| Annen kortsiktig gjeld                   |      | 260 000           | 30 000            |
| <b>Sum kortsiktig gjeld</b>              |      | <b>6 572 089</b>  | <b>6 301 194</b>  |
| <b>Sum gjeld</b>                         |      | <b>6 572 089</b>  | <b>6 301 194</b>  |
| <b>SUM EGENKAPITAL OG GJELD</b>          |      | <b>34 766 744</b> | <b>28 271 140</b> |



## Brønnøysundregistrene

### ÅRSREGNSKAP FOR REGNSKAPSÅRET 2023 - GENERELL INFORMASJON

Journalnummer: 2024 734158

#### Enheten

Organisasjonsnummer: 919 563 745  
Organisasjonsform: Aksjeselskap  
Foretaksnavn: D JAKOBSEN HOLDING AS  
Forretningsadresse: Holmen 64  
9518 ALTA

#### Regnskapsår

Årsregnskapets periode: 01.01.2023 - 31.12.2023

#### Konsern

Morselskap i konsern: Ja  
Konsernregnskap lagt ved: Nei

#### Regnskapsregler

Regler for små foretak benyttet: Ja  
Benyttet ved utarbeidelsen av  
årsregnskapet til selskapet: Regnskapslovens alminnelige regler

#### Årsregnskapet fastsatt av kompetent organ

Bekreftet av representant for selskapet: Daniel Jakobsen  
Dato for fastsettelse av årsregnskapet: 19.08.2024

#### Revisjon

Årsregnskapet er utarbeidet av ekstern  
autorisert regnskapsfører: Ja  
Ekstern autorisert regnskapsfører har i  
løpet av regnskapsåret bistått ved den  
løpende regnskapsføringen eller utført  
andre tjenester for selskapet enn å  
utarbeide årsregnskapet: Ja

#### Grunnlag for avgivelse

År 2023: Årsregnskap er elektronisk innlevert.  
År 2022: Tall er hentet fra elektronisk innlevert årsregnskap fra 2023.

*Det er ikke krav til at årsregnskapet m.v. som sendes til Regnskapsregisteret er undertegnet. Kontrollen på at dette er utført ligger hos revisor/enhetens øverste organ. Sikkerheten ivaretas ved at innsender har rolle/rettighet for innsending av årsregnskapet via Altinn, og ved at det bekreftes at årsregnskapet er fastsatt av kompetent organ.*

Brønnøysundregistrene, 28.08.2024

---

Brønnøysundregistrene  
Postadresse: Postboks 900, 8910 Brønnøysund  
Telefon: 75 00 75 00  
E-post: firmapost@brreg.no Internett: www.brreg.no  
Organisasjonsnummer: 974 760 673



Organisasjonsnr: 919 563 745  
D JAKOBSEN HOLDING AS

## RESULTATREGNSKAP

| Beløp i: NOK  | Note | 2023      | 2022      |
|---|------|-----------|-----------|
| <b>RESULTATREGNSKAP</b>   |      |           |           |
| <b>Inntekter</b>  |      |           |           |
| Sum inntekter   |      | 0         | 0         |
| <b>Kostnader</b>  |      |           |           |
| Annen driftskostnad   |      | 72 297    | 50 394    |
| Sum kostnader   |      | 72 297    | 50 394    |
| <b>Driftsresultat</b>   |      | -72 297   | -50 394   |
| <b>Finansinntekter og<br/>finanskostnader</b>                               |      |           |           |
| Inntekt på investering i<br>datterselskap og<br>tilknyttet selskap          |      | 6 265 428 | 1 035 000 |
| Renteinntekt fra foretak<br>i samme konsern                                 |      | 169 224   | 0         |
| Annen finansinntekt   |      | 618 897   | 821 403   |
| Verdiøkning av<br>finansielle instrumenter<br>vurdert til virkelig verdi    |      | 0         | 113 336   |
| Sum finansinntekter   |      | 7 053 549 | 1 969 739 |
| Verdireduksjon av<br>finansielle instrumenter<br>vurdert til virkelig verdi |      | 31 357    | 1 019 568 |
| Rentekostnad til foretak<br>i samme konsern                                 |      | 345 074   | 0         |
| Annen rentekostnad  |      | 460       | 379       |
| Annen finanskostnad   |      | 83        | 105 713   |
| Sum finanskostnader   |      | 376 974   | 1 125 659 |
| <b>Netto finans</b>   |      | 6 676 575 | 844 079   |
| <b>Resultat før skattekostnad</b>   |      | 6 604 278 | 793 685   |
| Skattekostnad   | 1, 2 | -431      | 7 865     |
| <b>Årsresultat</b>  |      | 6 604 709 | 785 821   |
| <b>Overføringer og<br/>disponeringer</b>                                    |      |           |           |
| Tilleggsutbytte   |      | 380 000   | 100 000   |
| Annen egenkapital   |      | 6 224 709 | 685 821   |
| Sum overføringer og<br>disponeringer  |      | 6 604 709 | 785 821   |



Organisasjonsnr: 919 563 745  
D JAKOBSEN HOLDING AS

## BALANSE

| Beløp i: NOK                               | Note | 2023              | 2022              |
|--|------|-------------------|-------------------|
| <b>BALANSE - EIENDELER</b>                 |      |                   |                   |
| <b>Anleggsmidler</b>                       |      |                   |                   |
| <b>Immaterielle eiendeler</b>              |      |                   |                   |
| Sum immaterielle eiendeler                 |      | 0                 | 0                 |
| <b>Varige driftsmidler</b>                 |      |                   |                   |
| Sum varige driftsmidler                    |      | 0                 | 0                 |
| <b>Finansielle anleggsmidler</b>           |      |                   |                   |
| Investering i datterselskap                | 3    | 19 140 363        | 19 140 363        |
| Investeringer i tilknyttet selskap         | 3    | 2 932 000         | 2 932 000         |
| Sum finansielle anleggsmidler              |      | 22 072 363        | 22 072 363        |
| Sum anleggsmidler                          |      | 22 072 363        | 22 072 363        |
| <b>Omløpsmidler</b>                        |      |                   |                   |
| <b>Varer</b>                               |      |                   |                   |
| <b>Fordringer</b>                          |      |                   |                   |
| Andre kortsiktige fordringer               | 4    | 0                 | 0                 |
| Konsernfordringer                          | 3    | 9 134 652         | 3 000 000         |
| Sum fordringer                             |      | 9 134 652         | 3 000 000         |
| <b>Investeringer</b>                       |      |                   |                   |
| Markedsbaserte aksjer                      |      | 3 146 489         | 2 584 168         |
| Sum investeringer                          |      | 3 146 489         | 2 584 168         |
| <b>Bankinnskudd, kontanter og lignende</b> |      |                   |                   |
| Bankinnskudd, kontanter og lignende        |      | 413 240           | 614 609           |
| Sum bankinnskudd, kontanter og lignende    |      | 413 240           | 614 609           |
| Sum omløpsmidler                           |      | 12 694 381        | 6 198 777         |
| <b>SUM EIENDELER</b>                       |      | <b>34 766 744</b> | <b>28 271 140</b> |
| <b>BALANSE - EGENKAPITAL OG GJELD</b>      |      |                   |                   |
| <b>Egenkapital</b>                         |      |                   |                   |
| <b>Innskutt egenkapital</b>                |      |                   |                   |
| Aksjekapital                               | 5, 6 | 60 000            | 60 000            |
| Overkurs                                   | 6    | 84 840            | 84 840            |



|                                     |      |                   |                   |
|-------------------------------------|------|-------------------|-------------------|
| Annen innskutt egenkapital          | 6    | 12 781 173        | 12 781 173        |
| <b>Sum innskutt egenkapital</b>     |      | <b>12 926 013</b> | <b>12 926 013</b> |
| <b>Opptjent egenkapital</b>         |      |                   |                   |
| Annen egenkapital                   | 6    | 15 268 643        | 9 043 934         |
| <b>Sum opptjent egenkapital</b>     |      | <b>15 268 643</b> | <b>9 043 934</b>  |
| <b>Sum egenkapital</b>              |      | <b>28 194 656</b> | <b>21 969 947</b> |
| <b>Gjeld</b>                        |      |                   |                   |
| <b>Langsiktig gjeld</b>             |      |                   |                   |
| Sum avsetninger for forpliktelseser |      | 0                 | 0                 |
| Annen langsiktig gjeld              |      |                   |                   |
| <b>Sum annen langsiktig gjeld</b>   |      | <b>0</b>          | <b>0</b>          |
| <b>Sum langsiktig gjeld</b>         |      | <b>0</b>          | <b>0</b>          |
| <b>Kortsiktig gjeld</b>             |      |                   |                   |
| Leverandørgjeld                     |      | 1 586             | 5 334             |
| Betalbar skatt                      | 1, 2 | 0                 | 431               |
| Kortsiktig konserngjeld             | 3    | 6 310 503         | 6 265 429         |
| Annen kortsiktig gjeld              |      | 260 000           | 30 000            |
| <b>Sum kortsiktig gjeld</b>         |      | <b>6 572 089</b>  | <b>6 301 194</b>  |
| <b>Sum gjeld</b>                    |      | <b>6 572 089</b>  | <b>6 301 194</b>  |
| <b>SUM EGENKAPITAL OG GJELD</b>     |      | <b>34 766 744</b> | <b>28 271 140</b> |



Organisasjonsnr: 919 563 745  
D JAKOBSEN HOLDING AS

NOTEOPPLYSNINGER - SELSKAP - alle poster oppgitt i hele tall

## Note

### Regnskapsprinsipper

Årsregnskapet er satt opp i samsvar med regnskapsloven og god regnskapsskikk for små foretak. Klassifisering og vurdering av balanseposter Anleggsmidler er eiendeler bestemt til varig eie eller bruk. Eiendeler som er knyttet til varekretsløpet er klassifisert som omløpsmidler. Fordringer klassifiseres som omløpsmidler hvis de forfaller til betaling innen ett år etter transaksjonsdagen. Tilsvarende klassifiseres gjeld som kortsiktig hvis gjelden forfaller til betaling innen ett år. Omløpsmidler vurderes til laveste av anskaffelseskost og virkelig verdi. Kortsiktig gjeld balanseføres til nominelt beløp på etableringstidspunktet. Anleggsmidler vurderes til anskaffelseskost. Varige anleggsmidler avskrives etter en fornuftig avskrivningsplan. Anleggsmidlene nedskrives til virkelig verdi ved verdifall som ikke forventes å være forbigående. Langsiktig gjeld med unntak av andre avsetninger balanseføres til nominelt beløp på etableringstidspunktet. Fordringer Kundefordringer og andre fordringer er oppført i balansen til pålydende etter fradrag for avsetning til forventet tap. Avsetning til tap gjøres på grunnlag av individuelle vurderinger av de enkelte fordringene. Forøvrig er følgende regnskapsprinsipper anvendt: FIFO-metoden for tilordning av anskaffelseskost for ombyttbare finansielle eiendeler, laveste verdis prinsipp for markedsbaserte finansielle omløpsmidler. Forsikret pensjonsforpliktelse er ikke balanseført - kostnaden er lik premien. Kostmetoden er benyttet for investeringer i datterselskap/tilknyttet selskap. Utbytte er inntektsført samme år som det er avsatt i datterselskap/tilknyttet selskap, dersom det er sannsynlig at beløpet vil mottas. Ved utbytte som overstiger andel av tilbakeholdt resultat etter kjøpet representerer den overskytende del tilbakebetaling av investert kapital, og er fratrukket investeringens verdi i balansen. Skatt Skattekostnaden i resultatregnskapet omfatter både periodens betalbare skatt og endring i utsatt skatt. Utsatt skatt er beregnet med 22% på grunnlag av de midlertidige forskjeller som eksisterer mellom regnskapsmessige og skattemessige verdier, samt skattemessig underskudd til fremføring ved utgangen av regnskapsåret. Skatteøkende og skattereduserende midlertidige forskjeller som reverserer eller kan reversere i samme periode er fastsatt og skattevirkningen er beregnet på nettogrunnlaget. Selskapet har ikke endret regnskapsprinsipp fra 2022 til 2023.

## Note

### Antall årsverk i regnskapsåret

0.00

Sum Beløp

Balanseført verdi 31.12. Varige driftsmidler Immaterielle eiend.

## Konsernregnskap



Morselskapet sitt navn

Forretningskontor for morselskapet

Begrunnelse for at datterselskap er utelatt fra konsolideringen

Konsern, tilknyttet selskap m.v. - fordringer og gjeld

**Fordringer**

|  |              |                  |
|--|--------------|------------------|
| <u>Samlet beløp - tilknyttet selskap</u> | <u>Årets</u> | <u>Fjorårets</u> |
|--|--------------|------------------|

|   |              |                  |
|---|--------------|------------------|
| <u>Samlet beløp - foretak i samme konsern</u> | <u>Årets</u> | <u>Fjorårets</u> |
|---|--------------|------------------|

|   |              |                  |
|---|--------------|------------------|
| <u>Samlet beløp - foretak i samme konsern</u> | <u>Årets</u> | <u>Fjorårets</u> |
|---|--------------|------------------|

|   |              |                  |
|---|--------------|------------------|
| <u>Samlet beløp - felles kontrollert virksomhet</u> | <u>Årets</u> | <u>Fjorårets</u> |
|---|--------------|------------------|

|                      |              |
|----------------------|--------------|
| <u>Pantstillelse</u> | <u>Beløp</u> |
|----------------------|--------------|

|                                  |               |                  |                         |
|----------------------------------|---------------|------------------|-------------------------|
| <u>Beholdning av egne aksjer</u> | <u>Antall</u> | <u>Pålydende</u> | <u>Andel av aksjek.</u> |
|----------------------------------|---------------|------------------|-------------------------|

**Note**

4

**Lån og sikkerhetsstillelse til medlemmer**

Er det gitt lån eller sikkerhetsstillelse til ledende personer: Nei

Opplysninger om:

Medlemmer av:

Mer om lån og sikkerhetsstillelse



Årsregnskap for  
**D JAKOBSEN HOLDING AS**  
919563745  
Regnskapsår  
01.01.2023 - 31.12.2023



D JAKOBSEN HOLDING AS  
919 563 745

## Resultatregnskap

|   | Note | 2023             | 2022              |
|---|------|------------------|-------------------|
| <b>Driftskostnader</b>  |      |                  |                   |
| Annen driftskostnad   |      | -72 297          | -50 394           |
| <b>Sum driftskostnader</b>  |      | <b>-72 297</b>   | <b>-50 394</b>    |
| <b>Driftsresultat</b>   |      | <b>-72 297</b>   | <b>-50 394</b>    |
| <b>Finansinntekter</b>  |      |                  |                   |
| Inntekt på investering i datterselskap og tilknyttet selskap          |      | 6 265 428        | 1 035 000         |
| Renteinntekt fra foretak i samme konsern                              |      | 169 224          | 0                 |
| Annen finansinntekt   |      | 618 897          | 821 403           |
| Verdiøkning av finansielle instrumenter vurdert til virkelig verdi    |      | 0                | 113 336           |
| <b>Sum finansinntekter</b>  |      | <b>7 053 549</b> | <b>1 969 739</b>  |
| <b>Finanskostnader</b>  |      |                  |                   |
| Verdireduksjon av finansielle instrumenter vurdert til virkelig verdi |      | -31 357          | -1 019 568        |
| Rentekostnad til foretak i samme konsern                              |      | -345 074         | 0                 |
| Annen rentekostnad  |      | -460             | -379              |
| Annen finanskostnad   |      | -83              | -105 713          |
| <b>Sum finanskostnader</b>  |      | <b>-376 974</b>  | <b>-1 125 659</b> |
| <b>Netto finans</b>   |      | <b>6 676 575</b> | <b>844 079</b>    |
| <b>Resultat før skattekostnad</b>                                     |      | <b>6 604 278</b> | <b>793 685</b>    |
| Skattekostnad   | 1, 2 | 431              | -7 865            |
| <b>Årsresultat</b>  |      | <b>6 604 709</b> | <b>785 821</b>    |
| <b>Overføringer</b>   |      |                  |                   |
| Tilleggsutbytte   |      | 380 000          | 100 000           |
| Annen egenkapital   |      | 6 224 709        | 685 821           |
| <b>Sum overføringer</b>   |      | <b>6 604 709</b> | <b>785 821</b>    |



D JAKOBSEN HOLDING AS  
919 563 745

## Balanse

|  | Note | 31.12.2023        | 31.12.2022        |
|--|------|-------------------|-------------------|
| <b>EIENDELER</b>                               |      |                   |                   |
| <b>Anleggsmidler</b>                           |      |                   |                   |
| <b>Finansielle anleggsmidler</b>               |      |                   |                   |
| Investering i datterselskap                    | 3    | 19 140 363        | 19 140 363        |
| Investeringer i tilknyttet selskap             | 3    | 2 932 000         | 2 932 000         |
| <b>Sum finansielle anleggsmidler</b>           |      | <b>22 072 363</b> | <b>22 072 363</b> |
| <b>Sum anleggsmidler</b>                       |      | <b>22 072 363</b> | <b>22 072 363</b> |
| <b>Omløpsmidler</b>                            |      |                   |                   |
| <b>Fordringer</b>                              |      |                   |                   |
| Kortsiktige konsernfordringer                  | 3    | 9 134 652         | 3 000 000         |
| <b>Sum fordringer</b>                          |      | <b>9 134 652</b>  | <b>3 000 000</b>  |
| <b>Investeringer</b>                           |      |                   |                   |
| Markedsbaserte aksjer                          |      | 3 146 489         | 2 584 168         |
| <b>Sum investeringer</b>                       |      | <b>3 146 489</b>  | <b>2 584 168</b>  |
| <b>Bankinnskudd, kontanter og lignende</b>     |      |                   |                   |
| Bankinnskudd, kontanter og lignende            |      | 413 240           | 614 609           |
| <b>Sum bankinnskudd, kontanter og lignende</b> |      | <b>413 240</b>    | <b>614 609</b>    |
| <b>Sum omløpsmidler</b>                        |      | <b>12 694 381</b> | <b>6 198 777</b>  |
| <b>SUM EIENDELER</b>                           |      | <b>34 766 744</b> | <b>28 271 140</b> |



D JAKOBSEN HOLDING AS  
919 563 745

## Balanse

|                                 | Note | 31.12.2023        | 31.12.2022        |
|---------------------------------|------|-------------------|-------------------|
| <b>EGENKAPITAL OG GJELD</b>     |      |                   |                   |
| <b>Egenkapital</b>              |      |                   |                   |
| <b>Innskutt egenkapital</b>     |      |                   |                   |
| Aksjekapital                    | 5, 6 | 60 000            | 60 000            |
| Overkurs                        | 6    | 84 840            | 84 840            |
| Annen innskutt egenkapital      | 6    | 12 781 173        | 12 781 173        |
| <b>Sum innskutt egenkapital</b> |      | <b>12 926 013</b> | <b>12 926 013</b> |
| <b>Opptjent egenkapital</b>     |      |                   |                   |
| Annen egenkapital               | 6    | 15 268 643        | 9 043 934         |
| <b>Sum opptjent egenkapital</b> |      | <b>15 268 643</b> | <b>9 043 934</b>  |
| <b>Sum egenkapital</b>          |      | <b>28 194 656</b> | <b>21 969 947</b> |
| <b>Gjeld</b>                    |      |                   |                   |
| <b>Kortsiktig gjeld</b>         |      |                   |                   |
| Leverandørgjeld                 |      | 1 586             | 5 334             |
| Betalbar skatt                  | 1, 2 | 0                 | 431               |
| Kortsiktig konserngjeld         | 3    | 6 310 503         | 6 265 429         |
| Annen kortsiktig gjeld          |      | 260 000           | 30 000            |
| <b>Sum kortsiktig gjeld</b>     |      | <b>6 572 089</b>  | <b>6 301 194</b>  |
| <b>Sum gjeld</b>                |      | <b>6 572 089</b>  | <b>6 301 194</b>  |
| <b>SUM EGENKAPITAL OG GJELD</b> |      | <b>34 766 744</b> | <b>28 271 140</b> |

Alta, 19.08.2024

Daniel Jakobsen  
styrets leder



D JAKOBSEN HOLDING AS  
919 563 745

## Noter

### Regnskapsprinsipper

Årsregnskapet er satt opp i samsvar med regnskapsloven og god regnskapsskikk for små foretak.

#### Klassifisering og vurdering av balanseposter

Anleggsmidler er eiendeler bestemt til varig eie eller bruk. Eiendeler som er knyttet til varekretsløpet er klassifisert som omløpsmidler. Fordringer klassifiseres som omløpsmidler hvis de forfaller til betaling innen ett år etter transaksjonsdagen. Tilsvarende klassifiseres gjeld som kortsiktig hvis gjelden forfaller til betaling innen ett år.

Omløpsmidler vurderes til laveste av anskaffelseskost og virkelig verdi. Kortsiktig gjeld balanseføres til nominelt beløp på etableringstidspunktet. Anleggsmidler vurderes til anskaffelseskost. Varige anleggsmidler avskrives etter en fornuftig avskrivningsplan. Anleggsmidlene nedskrives til virkelig verdi ved verdifall som ikke forventes å være forbigående. Langsiktig gjeld med unntak av andre avsetninger balanseføres til nominelt beløp på etableringstidspunktet.

#### Fordringer

Kundefordringer og andre fordringer er oppført i balansen til pålydende etter fradrag for avsetning til forventet tap. Avsetning til tap gjøres på grunnlag av individuelle vurderinger av de enkelte fordringene.

#### Forøvrig er følgende regnskapsprinsipper anvendt:

FIFO-metoden for tilordning av anskaffelseskost for ombyttbare finansielle eiendeler, laveste verdis prinsipp for markedsbaserte finansielle omløpsmidler. Forsikret pensjonsforpliktelse er ikke balanseført - kostnaden er lik premien. Kostmetoden er benyttet for investeringer i datterselskap/tilknyttet selskap. Utbytte er inntektsført samme år som det er avsatt i datterselskap/tilknyttet selskap, dersom det er sannsynlig at beløpet vil mottas. Ved utbytte som overstiger andel av tilbakeholdt resultat etter kjøpet representerer den overskytende del tilbakebetaling av investert kapital, og er fratrukket investeringens verdi i balansen.

#### Skatt

Skattekostnaden i resultatregnskapet omfatter både periodens betalbare skatt og endring i utsatt skatt. Utsatt skatt er beregnet med 22% på grunnlag av de midlertidige forskjeller som eksisterer mellom regnskapsmessige og skattemessige verdier, samt skattemessig underskudd til fremføring ved utgangen av regnskapsåret. Skatteøkende og skattereduserende midlertidige forskjeller som reverserer eller kan reversere i samme periode er fastsatt og skattevirkningen er beregnet på nettogrunnlaget.

Selskapet har ikke endret regnskapsprinsipp fra 2022 til 2023.

### Note 1 - Spesifisering av skatt

| <b>Skattekostnad</b>                 | <b>2023</b>    | <b>2022</b>   |
|--------------------------------------|----------------|---------------|
| Betalbar skatt på alminnelig inntekt | -431           | 0             |
| <b>Skattekostnad</b>                 | <b>-431</b>    | <b>0</b>      |
| <b>Skattepliktig inntekt</b>         |                |               |
| Resultat før skatt                   | 6 604 278      | 793 685       |
| Permanente forskjeller               | -6 660 896     | -757 936      |
| <b>Skattepliktig inntekt</b>         | <b>-56 618</b> | <b>35 749</b> |

### Note 2 - Midlertidige forskjeller - utsatt skatt/skattefordel

Utsatt skatt/utsatt skattefordel i balansen avsettes på grunnlag av forskjeller mellom regnskapsmessige og skattemessige verdier i henhold til norsk regnskapsstandard for skatt.

Midlertidige skatteøkende og skattereduserende forskjeller som kan utlignes er nettoført.



## D JAKOBSEN HOLDING AS

919 563 745

| Midlertidige forskjeller knyttet til:                           | 01.01.2023 | 31.12.2023     | Endring       |
|---|------------|----------------|---------------|
| Fremførbart underskudd  | 0          | -56 618        | 56 618        |
| <b>Netto forskjeller</b>  | <b>0</b>   | <b>-56 618</b> | <b>56 618</b> |
| Skattereduserende forskjeller som ikke kan utlignes             | 0          | 56 618         | -56 618       |
| <b>Sum midlertidige forskjeller som påvirker betalbar skatt</b> | <b>0</b>   | <b>0</b>       | <b>0</b>      |
| <b>Utsatt skatt 31.12.2023 basert på 22 %</b>                   | <b>0</b>   | <b>0</b>       | <b>0</b>      |

## Note 3 - Konsern, tilknyttede selskap m.v.

### Datterselskap

| Navn                      | ForretningsEier kontor | Eier andel | Ek siste års regnskap | Res siste års regnskap | Bokført verdi aksjer |
|---------------------------|------------------------|------------|-----------------------|------------------------|----------------------|
| Daniel Jakobsen Maskin AS | Alta                   | 100,00 %   | 8 046 822             | 5 373 931              | 13 723 110           |
| Jakobsen Maskinutleie AS  | Alta                   | 100,00 %   | 13 154 266            | 2 028 481              | 5 417 253            |
| Sum                       |                        |            | 21 190 802            | 7 392 127              | 19 140 363           |

### Investering i tilknyttet selskap

|                       |       |      |            |            |           |
|-----------------------|-------|------|------------|------------|-----------|
| AS utvikling          | Alta  | 50 % | 3 877 309  | -12 017    | 1 975 000 |
| AS Utleie             | Alta  | 50 % | 1 865 426  | -363 431   | 355 000   |
| Anlegg Nord AS        | Alta  | 20 % | 55 211 000 | 14 843 000 | 102 000   |
| Miljøsanering Nord AS | Vefsn | 25 % | 6 251 486  | 1 017 899  | 500 000   |
| Sum                   |       |      | 67 150 911 | 14 415 072 | 2 932 000 |

### Fordringer og gjeld til konsernselskap

|                            | 2023      | 2022      |
|----------------------------|-----------|-----------|
| Kortsiktig konsernfordring | 9 134 652 | 3 000 000 |
| Kortsiktig konserngjeld    | 6 310 503 | 6 265 429 |

## Note 4 - Lån og sikkerhetsstillelse til ledende personer, eiere med videre

Det er ikke gitt lån eller sikkerhetsstillelse til medlemmer av styrende organer.

## Note 5 - Aksjekapital

| Aksjeklasse | Antall aksjer | Aksjenes pålydende | Bokført verdi |
|-------------|---------------|--------------------|---------------|
| Ordinære    | 30 000        | 2                  | 60 000        |

| Aksjonærer      | Antall aksjer | Eierandel % | Aksjeklasse |
|-----------------|---------------|-------------|-------------|
| DANIEL JAKOBSEN | 30 000        | 100,00      | Ordinære    |

## Note 6 - Egenkapital

|   | Aksjekapital  | Overkurs      | Annen innsk. EK   | Opptjent egenkapital | Sum               |
|---|---------------|---------------|-------------------|----------------------|-------------------|
| Egenkapital 31.12.2022  | 60 000        | 84 840        | 12 781 173        | 9 043 934            | 21 969 947        |
| Årsresultat   | 0             | 0             | 0                 | 6 604 709            | 6 604 709         |
| Tilleggsutbytte i løpet av året, basert på siste fastsatte regnskap | 0             | 0             | 0                 | -380 000             | -380 000          |
| <b>Egenkapital 31.12.2023</b>                                       | <b>60 000</b> | <b>84 840</b> | <b>12 781 173</b> | <b>15 268 643</b>    | <b>28 194 656</b> |



D JAKOBSEN HOLDING AS  
919 563 745

## Antall årsverk

Selskapet har ikke hatt ansatte i løpet av regnskapsåret.

## Markedsbaserte aksjer

|                       | 2023      | 2022      |
|-----------------------|-----------|-----------|
| Markedsbaserte aksjer | 3 146 489 | 2 584 168 |

## Kausjonistansvar

Selskapet har stilt kr 2 000 000 i kausjonistansvar til fordel for Anlegg Nord AS



**KPMG AS**  
Sentrumparken 4  
P.O. Box 1260  
N-9505 Alta

Telephone +47 45 40 40 63  
Internet www.kpmg.no  
Enterprise 935 174 627 MVA

Til generalforsamlingen i D Jakobsen Holding AS

## Uavhengig revisors beretning

### Konklusjon

Vi har revidert årsregnskapet for D Jakobsen Holding AS som består av balanse per 31. desember 2023, resultatregnskap for regnskapsåret avsluttet per denne datoen og noter til årsregnskapet, herunder et sammendrag av viktige regnskapsprinsipper.

### Etter vår mening

- oppfyller årsregnskapet gjeldende lovkrav, og
- gir årsregnskapet et rettviseende bilde av selskapets finansielle stilling per 31. desember 2023, og av dets resultater for regnskapsåret avsluttet per denne datoen i samsvar med regnskapslovens regler og god regnskapsskikk i Norge.

### Grunnlag for konklusjonen

Vi har gjennomført revisjonen i samsvar med International Standards on Auditing (ISA-ene). Våre oppgaver og plikter i henhold til disse standardene er beskrevet nedenfor under *Revisors oppgaver og plikter ved revisjonen av årsregnskapet*. Vi er uavhengige av selskapet i samsvar med kravene i relevante lover og forskrifter i Norge og International Code of Ethics for Professional Accountants (inkludert internasjonale uavhengighetsstandarder) utstedt av International Ethics Standards Board for Accountants (IESBA-reglene), og vi har overholdt våre øvrige etiske forpliktelser i samsvar med disse kravene. Innhentet revisjonsbevis er etter vår vurdering tilstrekkelig og hensiktsmessig som grunnlag for vår konklusjon.

### Styrets ansvar for årsregnskapet

Styret (ledelsen) er ansvarlig for å utarbeide årsregnskapet og for at det gir et rettviseende bilde i samsvar med regnskapslovens regler og god regnskapsskikk i Norge. Ledelsen er også ansvarlig for slik internkontroll som den finner nødvendig for å kunne utarbeide et årsregnskap som ikke inneholder vesentlig feilinformasjon, verken som følge av misligheter eller utilsiktede feil.

Ved utarbeidelsen av årsregnskapet må ledelsen ta standpunkt til selskapets evne til fortsatt drift og opplyse om forhold av betydning for fortsatt drift. Forutsetningen om fortsatt drift skal legges til grunn for årsregnskapet så lenge det ikke er sannsynlig at virksomheten vil bli avvirket.

### Revisors oppgaver og plikter ved revisjonen av årsregnskapet

Vårt mål er å oppnå betryggende sikkerhet for at årsregnskapet som helhet ikke inneholder vesentlig feilinformasjon, verken som følge av misligheter eller utilsiktede feil, og å avgi en revisjonsberetning som inneholder vår konklusjon. Betryggende sikkerhet er en høy grad av sikkerhet, men ingen garanti for at en revisjon utført i samsvar med ISA-ene, alltid vil avdekke vesentlig feilinformasjon. Feilinformasjon kan oppstå som følge av misligheter eller utilsiktede feil. Feilinformasjon er å anse som vesentlig dersom den enkeltvis eller samlet med rimelighet kan forventes å påvirke de økonomiske beslutningene som brukerne foretar på grunnlag av årsregnskapet.

#### Offices in:

© KPMG AS, a Norwegian limited liability company and a member firm of the KPMG global organization of independent member firms affiliated with KPMG International Limited, a private English company limited by guarantee. All rights reserved.

Statsautoriserte revisorer - medlemmer av Den norske Revisorforening

|         |              |            |            |
|---------|--------------|------------|------------|
| Oslo    | Elverum      | Mo i Rana  | Tromsø     |
| Alta    | Finnsnes     | Molde      | Trondheim  |
| Arendal | Hamar        | Sandefjord | Tynset     |
| Bergen  | Haugesund    | Stavanger  | Ulsteinvik |
| Bode    | Knarvik      | Stord      | Ålesund    |
| Drammen | Kristiansand | Strøme     |            |

Penneo Dokumentnøkkel: K7UJ1-XK6Z8-IF5LH-55FE5-ENSQE-ENMQHU



Som del av en revisjon i samsvar med ISA-ene, utøver vi profesjonelt skjønn og utviser profesjonell skepsis gjennom hele revisjonen. I tillegg:

- identifiserer og vurderer vi risikoen for vesentlig feilinformasjon i regnskapet, enten det skyldes misligheter eller utilsiktede feil. Vi utformer og gjennomfører revisjonshandlinger for å håndtere slike risikoer, og innhenter revisjonsbevis som er tilstrekkelig og hensiktsmessig som grunnlag for vår konklusjon. Risikoen for at vesentlig feilinformasjon som følge av misligheter ikke blir avdekket, er høyere enn for feilinformasjon som skyldes utilsiktede feil, siden misligheter kan innebære samarbeid, forfalskning, bevisste utelatelser, uriktige fremstillinger eller overstyring av internkontroll.
- opparbeider vi oss en forståelse av intern kontroll som er relevant for revisjonen, for å utforme revisjonshandlinger som er hensiktsmessige etter omstendighetene, men ikke for å gi uttrykk for en mening om effektiviteten av selskapets interne kontroll.
- evaluerer vi om de anvendte regnskapsprinsippene er hensiktsmessige og om regnskapsestimatene og tilhørende noteopplysninger utarbeidet av ledelsen er rimelige.
- konkluderer vi på om ledelsens bruk av fortsatt drift-forutsetningen er hensiktsmessig, og, basert på innhentede revisjonsbevis, hvorvidt det foreligger vesentlig usikkerhet knyttet til hendelser eller forhold som kan skape tvil av betydning om selskapets evne til fortsatt drift. Dersom vi konkluderer med at det eksisterer vesentlig usikkerhet, kreves det at vi i revisjonsberetningen henleder oppmerksomheten på tilleggsopplysningene i årsregnskapet, eller, dersom slike tilleggsopplysninger ikke er tilstrekkelige, at vi modifierer vår konklusjon. Våre konklusjoner er basert på revisjonsbevis innhentet frem til datoen for revisjonsberetningen. Etterfølgende hendelser eller forhold kan imidlertid medføre at selskapet ikke kan fortsette driften.
- evaluerer vi den samlede presentasjonen, strukturen og innholdet i årsregnskapet, inkludert tilleggsopplysningene, og hvorvidt årsregnskapet gir uttrykk for de underliggende transaksjonene og hendelsene på en måte som gir et rettviseende bilde.

Vi kommuniserer med styret blant annet om det planlagte innholdet i og tidspunkt for revisjonsarbeidet og eventuelle vesentlige funn i revisjonen, herunder vesentlige svakheter i intern kontroll som vi avdekker gjennom revisjonen.

Alta, 19. august 2024

KPMG AS

Sissel Johnsen  
Statsautorisert revisor  
(elektronisk signert)

Penneo Dokumentnøkkel: K7UJ1-XK6Z8-IF5LH-55FE5-ENSQE-XMQHU



## PENNEO

Signaturene i dette dokumentet er juridisk bindende. Dokument signert med "Penneo™ - sikker digital signatur". De signerende parter sin identitet er registrert, og er listet nedenfor.

"Med min signatur bekrefter jeg alle datoer og innholdet i dette dokument."

### Johnsen, Sissel

Statsautorisert revisor

På vegne av: KPMG AS

Serienummer: no\_bankid:9578-5997-4-356433

IP: 80.232.xxx.xxx

2024-08-19 12:48:11 UTC



Penneo Dokumentnøkkel: K7UJ1-XK6Z8-IF5LH-55FES-ENSQE-XMQHU

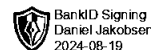
Dokumentet er signert digitalt, med **Penneo.com**. Alle digitale signatur-data i dokumentet er sikret og validert av den datamaskin-utregnede hash-verdien av det opprinnelige dokument. Dokumentet er låst og tids-stemplet med et sertifikat fra en betrodd tredjepart. All kryptografisk bevis er integrert i denne PDF, for fremtidig validering (hvis nødvendig).

#### Hvordan bekrefter at dette dokumentet er originalen?

Dokumentet er beskyttet av ett Adobe CDS sertifikat. Når du åpner dokumentet i

Adobe Reader, skal du kunne se at dokumentet er sertifisert av **Penneo e-signature service <penneo@penneo.com>**. Dette garanterer at innholdet i dokumentet ikke har blitt endret.

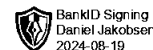
Det er lett å kontrollere de kryptografiske beviser som er lokalisert inne i dokumentet, med Penneo validator - <https://penneo.com/validator>



Årsregnskap for  
**D JAKOBSEN HOLDING AS**  
919563745  
Regnskapsår  
01.01.2023 - 31.12.2023



D JAKOBSEN HOLDING AS  
919 563 745

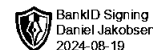


## Resultatregnskap

|   | Note | 2023             | 2022              |
|---|------|------------------|-------------------|
| <b>Driftskostnader</b>  |      |                  |                   |
| Annen driftskostnad   |      | -72 297          | -50 394           |
| <b>Sum driftskostnader</b>  |      | <b>-72 297</b>   | <b>-50 394</b>    |
| <b>Driftsresultat</b>   |      | <b>-72 297</b>   | <b>-50 394</b>    |
| <b>Finansinntekter</b>  |      |                  |                   |
| Inntekt på investering i datterselskap og tilknyttet selskap          |      | 6 265 428        | 1 035 000         |
| Renteinntekt fra foretak i samme konsern                              |      | 169 224          | 0                 |
| Annen finansinntekt   |      | 618 897          | 821 403           |
| Verdøkning av finansielle instrumenter vurdert til virkelig verdi     |      | 0                | 113 336           |
| <b>Sum finansinntekter</b>  |      | <b>7 053 549</b> | <b>1 969 739</b>  |
| <b>Finanskostnader</b>  |      |                  |                   |
| Verdireduksjon av finansielle instrumenter vurdert til virkelig verdi |      | -31 357          | -1 019 568        |
| Rentekostnad til foretak i samme konsern                              |      | -345 074         | 0                 |
| Annen rentekostnad  |      | -460             | -379              |
| Annen finanskostnad   |      | -83              | -105 713          |
| <b>Sum finanskostnader</b>  |      | <b>-376 974</b>  | <b>-1 125 659</b> |
| <b>Netto finans</b>   |      | <b>6 676 575</b> | <b>844 079</b>    |
| <b>Resultat før skattekostnad</b>                                     |      | <b>6 604 278</b> | <b>793 685</b>    |
| Skattekostnad   | 1, 2 | 431              | -7 865            |
| <b>Årsresultat</b>  |      | <b>6 604 709</b> | <b>785 821</b>    |
| <b>Overføringer</b>   |      |                  |                   |
| Tilleggsutbytte   |      | 380 000          | 100 000           |
| Annen egenkapital   |      | 6 224 709        | 685 821           |
| <b>Sum overføringer</b>   |      | <b>6 604 709</b> | <b>785 821</b>    |



D JAKOBSEN HOLDING AS  
919 563 745

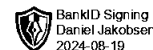


## Balanse

|  | Note | 31.12.2023        | 31.12.2022        |
|--|------|-------------------|-------------------|
| <b>EIENDELER</b>                               |      |                   |                   |
| <b>Anleggsmidler</b>                           |      |                   |                   |
| <b>Finansielle anleggsmidler</b>               |      |                   |                   |
| Investering i datterselskap                    | 3    | 19 140 363        | 19 140 363        |
| Investeringer i tilknyttet selskap             | 3    | 2 932 000         | 2 932 000         |
| <b>Sum finansielle anleggsmidler</b>           |      | <b>22 072 363</b> | <b>22 072 363</b> |
| <b>Sum anleggsmidler</b>                       |      | <b>22 072 363</b> | <b>22 072 363</b> |
| <b>Omløpsmidler</b>                            |      |                   |                   |
| <b>Fordringer</b>                              |      |                   |                   |
| Kortsiktige konsernfordringer                  | 3    | 9 134 652         | 3 000 000         |
| <b>Sum fordringer</b>                          |      | <b>9 134 652</b>  | <b>3 000 000</b>  |
| <b>Investeringer</b>                           |      |                   |                   |
| Markedsbaserte aksjer                          |      | 3 146 489         | 2 584 168         |
| <b>Sum investeringer</b>                       |      | <b>3 146 489</b>  | <b>2 584 168</b>  |
| <b>Bankinnskudd, kontanter og lignende</b>     |      |                   |                   |
| Bankinnskudd, kontanter og lignende            |      | 413 240           | 614 609           |
| <b>Sum bankinnskudd, kontanter og lignende</b> |      | <b>413 240</b>    | <b>614 609</b>    |
| <b>Sum omløpsmidler</b>                        |      | <b>12 694 381</b> | <b>6 198 777</b>  |
| <b>SUM EIENDELER</b>                           |      | <b>34 766 744</b> | <b>28 271 140</b> |



D JAKOBSEN HOLDING AS  
919 563 745



## Balanse

|                                 | Note | 31.12.2023        | 31.12.2022        |
|---------------------------------|------|-------------------|-------------------|
| <b>EGENKAPITAL OG GJELD</b>     |      |                   |                   |
| <b>Egenkapital</b>              |      |                   |                   |
| <b>Innskutt egenkapital</b>     |      |                   |                   |
| Aksjekapital                    | 5, 6 | 60 000            | 60 000            |
| Overkurs                        | 6    | 84 840            | 84 840            |
| Annen innskutt egenkapital      | 6    | 12 781 173        | 12 781 173        |
| <b>Sum innskutt egenkapital</b> |      | <b>12 926 013</b> | <b>12 926 013</b> |
| <b>Opptjent egenkapital</b>     |      |                   |                   |
| Annen egenkapital               | 6    | 15 268 643        | 9 043 934         |
| <b>Sum opptjent egenkapital</b> |      | <b>15 268 643</b> | <b>9 043 934</b>  |
| <b>Sum egenkapital</b>          |      | <b>28 194 656</b> | <b>21 969 947</b> |
| <b>Gjeld</b>                    |      |                   |                   |
| <b>Kortsiktig gjeld</b>         |      |                   |                   |
| Leverandørgjeld                 |      | 1 586             | 5 334             |
| Betalbar skatt                  | 1, 2 | 0                 | 431               |
| Kortsiktig konserngjeld         | 3    | 6 310 503         | 6 265 429         |
| Annen kortsiktig gjeld          |      | 260 000           | 30 000            |
| <b>Sum kortsiktig gjeld</b>     |      | <b>6 572 089</b>  | <b>6 301 194</b>  |
| <b>Sum gjeld</b>                |      | <b>6 572 089</b>  | <b>6 301 194</b>  |
| <b>SUM EGENKAPITAL OG GJELD</b> |      | <b>34 766 744</b> | <b>28 271 140</b> |

Alta, 19.08.2024

Daniel Jakobsen  
styrets leder



D JAKOBSEN HOLDING AS  
919 563 745



## Noter

### Regnskapsprinsipper

Årsregnskapet er satt opp i samsvar med regnskapsloven og god regnskapsskikk for små foretak.

#### Klassifisering og vurdering av balanseposter

Anleggsmidler er eiendeler bestemt til varig eie eller bruk. Eiendeler som er knyttet til varekretsløpet er klassifisert som omløpsmidler. Fordringer klassifiseres som omløpsmidler hvis de forfaller til betaling innen ett år etter transaksjonsdagen. Tilsvarende klassifiseres gjeld som kortsiktig hvis gjelden forfaller til betaling innen ett år.

Omløpsmidler vurderes til laveste av anskaffelseskost og virkelig verdi. Kortsiktig gjeld balanseføres til nominelt beløp på etableringstidspunktet. Anleggsmidler vurderes til anskaffelseskost. Varige anleggsmidler avskrives etter en fornuftig avskrivningsplan. Anleggsmidlene nedskrives til virkelig verdi ved verdifall som ikke forventes å være forbigående. Langsiktig gjeld med unntak av andre avsetninger balanseføres til nominelt beløp på etableringstidspunktet.

#### Fordringer

Kundefordringer og andre fordringer er oppført i balansen til pålydende etter fradrag for avsetning til forventet tap. Avsetning til tap gjøres på grunnlag av individuelle vurderinger av de enkelte fordringene.

#### Forøvrig er følgende regnskapsprinsipper anvendt:

FIFO-metoden for tilordning av anskaffelseskost for ombyttbare finansielle eiendeler, laveste verdis prinsipp for markedsbaserte finansielle omløpsmidler. Forsikret pensjonsforpliktelse er ikke balanseført - kostnaden er lik premien. Kostmetoden er benyttet for investeringer i datterselskap/tilknyttet selskap. Utbytte er inntektsført samme år som det er avsatt i datterselskap/tilknyttet selskap, dersom det er sannsynlig at beløpet vil mottas. Ved utbytte som overstiger andel av tilbakeholdt resultat etter kjøpet representerer den overskytende del tilbakebetaling av investert kapital, og er fratrukket investeringens verdi i balansen.

#### Skatt

Skattekostnaden i resultatregnskapet omfatter både periodens betalbare skatt og endring i utsatt skatt. Utsatt skatt er beregnet med 22% på grunnlag av de midlertidige forskjeller som eksisterer mellom regnskapsmessige og skattemessige verdier, samt skattemessig underskudd til fremføring ved utgangen av regnskapsåret. Skatteøkende og skattereduserende midlertidige forskjeller som reverserer eller kan reversere i samme periode er fastsatt og skattevirkningen er beregnet på nettogrunnlaget.

Selskapet har ikke endret regnskapsprinsipp fra 2022 til 2023.

#### Note 1 - Spesifisering av skatt

|                                      |                |               |
|--------------------------------------|----------------|---------------|
| <b>Skattekostnad</b>                 | <b>2023</b>    | <b>2022</b>   |
| Betalbar skatt på alminnelig inntekt | -431           | 0             |
| <b>Skattekostnad</b>                 | <b>-431</b>    | <b>0</b>      |
| <b>Skattepliktig inntekt</b>         |                |               |
| Resultat før skatt                   | 6 604 278      | 793 685       |
| Permanente forskjeller               | -6 660 896     | -757 936      |
| <b>Skattepliktig inntekt</b>         | <b>-56 618</b> | <b>35 749</b> |

#### Note 2 - Midlertidige forskjeller - utsatt skatt/skattefordel

Utsatt skatt/utsatt skattefordel i balansen avsettes på grunnlag av forskjeller mellom regnskapsmessige og skattemessige verdier i henhold til norsk regnskapsstandard for skatt.

Midlertidige skatteøkende og skattereduserende forskjeller som kan utlignes er nettoført.



BankID Signing  
Daniel Jakobsen  
2024-08-19

## D JAKOBSEN HOLDING AS 919 563 745

| Midlertidige forskjeller knyttet til:                           | 01.01.2023 | 31.12.2023     | Endring       |
|---|------------|----------------|---------------|
| Fremførbart underskudd  | 0          | -56 618        | 56 618        |
| <b>Netto forskjeller</b>  | <b>0</b>   | <b>-56 618</b> | <b>56 618</b> |
| Skattereduserende forskjeller som ikke kan utlignes             | 0          | 56 618         | -56 618       |
| <b>Sum midlertidige forskjeller som påvirker betalbar skatt</b> | <b>0</b>   | <b>0</b>       | <b>0</b>      |
| <b>Utsatt skatt 31.12.2023 basert på 22 %</b>                   | <b>0</b>   | <b>0</b>       | <b>0</b>      |

### Note 3 - Konsern, tilknyttede selskap m.v.

#### Datterselskap

| Navn                      | ForretningsEier kontor | Eier andel | Ek siste års regnskap | Res siste års regnskap | Bokført verdi aksjer |
|---------------------------|------------------------|------------|-----------------------|------------------------|----------------------|
| Daniel Jakobsen Maskin AS | Alta                   | 100,00 %   | 8 046 822             | 5 373 931              | 13 723 110           |
| Jakobsen Maskinutleie AS  | Alta                   | 100,00 %   | 13 154 266            | 2 028 481              | 5 417 253            |
| <b>Sum</b>                |                        |            | <b>21 190 802</b>     | <b>7 392 127</b>       | <b>19 140 363</b>    |

#### Investering i tilknyttet selskap

|                       |       |      |                   |                   |                  |
|-----------------------|-------|------|-------------------|-------------------|------------------|
| AS utvikling          | Alta  | 50 % | 3 877 309         | -12 017           | 1 975 000        |
| AS Utleie             | Alta  | 50 % | 1 865 426         | -363 431          | 355 000          |
| Anlegg Nord AS        | Alta  | 20 % | 55 211 000        | 14 843 000        | 102 000          |
| Miljøsanering Nord AS | Vefsn | 25 % | 6 251 486         | 1 017 899         | 500 000          |
| <b>Sum</b>            |       |      | <b>67 150 911</b> | <b>14 415 072</b> | <b>2 932 000</b> |

#### Fordringer og gjeld til konsernselskap

|                            | 2023      | 2022      |
|----------------------------|-----------|-----------|
| Kortsiktig konsernfordring | 9 134 652 | 3 000 000 |
| Kortsiktig konserngjeld    | 6 310 503 | 6 265 429 |

### Note 4 - Lån og sikkerhetsstillelse til ledende personer, eiere med videre

Det er ikke gitt lån eller sikkerhetsstillelse til medlemmer av styrende organer.

### Note 5 - Aksjekapital

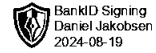
| Aksjeklasse     | Antall aksjer | Aksjenes pålydende | Bokført verdi |
|-----------------|---------------|--------------------|---------------|
| Ordinære        | 30 000        | 2                  | 60 000        |
| Aksjonærer      | Antall aksjer | Eierandel %        | Aksjeklasse   |
| DANIEL JAKOBSEN | 30 000        | 100,00             | Ordinære      |

### Note 6 - Egenkapital

|   | Aksjekapital  | Overkurs      | Annen innsk. EK   | Opptjent egenkapital | Sum               |
|---|---------------|---------------|-------------------|----------------------|-------------------|
| Egenkapital 31.12.2022  | 60 000        | 84 840        | 12 781 173        | 9 043 934            | 21 969 947        |
| Årsresultat   | 0             | 0             | 0                 | 6 604 709            | 6 604 709         |
| Tilleggsutbytte i løpet av året, basert på siste fastsatte regnskap | 0             | 0             | 0                 | -380 000             | -380 000          |
| <b>Egenkapital 31.12.2023</b>                                       | <b>60 000</b> | <b>84 840</b> | <b>12 781 173</b> | <b>15 268 643</b>    | <b>28 194 656</b> |



D JAKOBSEN HOLDING AS  
919 563 745



## Antall årsverk

Selskapet har ikke hatt ansatte i løpet av regnskapsåret.

## Markedsbaserte aksjer

|                       | 2023      | 2022      |
|-----------------------|-----------|-----------|
| Markedsbaserte aksjer | 3 146 489 | 2 584 168 |

## Kausjonistansvar

Selskapet har stilt kr 2 000 000 i kausjonistansvar til fordel for Anlegg Nord AS