



ÅRSREGNSKAPET FOR REGNSKAPSÅRET 2022 - GENERELL INFORMASJON

Enheten

Organisasjonsnummer: 992 769 211
Organisasjonsform: Aksjeselskap
Foretaksnavn: SINTEF NORD AS
Forretningsadresse: Storgata 118
9008 TROMSØ

Regnskapsår

Årsregnskapets periode: 01.01.2022 - 31.12.2022

Konsern

Morselskap i konsern: Nei

Regnskapsregler

Regler for små foretak benyttet: Ja
Benyttet ved utarbeidelsen av årsregnskapet til selskapet: Regnskapslovens alminnelige regler

Årsregnskapet fastsatt av kompetent organ

Bekreftet av representant for selskapet: Ståle Walderhaug
Dato for fastsettelse av årsregnskapet: 12.04.2023

Grunnlag for avgivelse

År 2022: Årsregnskapet er elektronisk innlevert
År 2021: Tall er hentet fra elektronisk innlevert årsregnskap fra 2022

Det er ikke krav til at årsregnskapet m.v. som sendes til Regnskapsregisteret er undertegnet. Kontrollen på at dette er utført ligger hos revisor/enhetens øverste organ. Sikkerheten ivaretas ved at innsender har rolle/rettighet for innsending av årsregnskapet via Altinn, og ved at det bekreftes at årsregnskapet er fastsatt av kompetent organ.

Brønnøysundregistrene, 24.05.2024



Resultatregnskap

Beløp i: NOK	Note	2022	2021
RESULTATREGNSKAP			
Inntekter			
Eksterne prosjektinntekter		16 999 280	18 798 862
Sum inntekter		16 999 280	18 798 862
Kostnader			
Direkte prosjektkostnader		2 829 111	3 980 201
Lønnskostnad	1	10 819 645	9 054 102
Avskrivning på varige driftsmidler	2	85 332	66 393
Nedskrivning av varige driftsmidler og immaterielle eiendeler	2		
Annen driftskostnad	1	3 375 795	2 828 562
Sum kostnader		17 109 884	15 929 258
Driftsresultat		-110 604	2 869 605
Finansinntekter og finanskostnader			
Annen renteinntekt		252 410	73 130
Annen finansinntekt		121 998	39 171
Sum finansinntekter		374 408	112 301
Rentekostnad til foretak i samme konsern		4 721	20 405
Annen rentekostnad		1 460	
Annen finanskostnad		88 299	83 014
Sum finanskostnader		94 480	103 419
Netto finans		279 928	8 882
Ordinært resultat før skattekostnad		169 324	2 878 487
Skattekostnad	7	47 730	636 398
Ordinært resultat etter skattekostnad		121 594	2 242 089
Årsresultat	6	121 594	2 242 089
Årsresultat etter minoritetsinteresser		121 594	2 242 089
Totalresultat		121 594	2 242 089



Resultatregnskap

Beløp i: NOK	Note	2022	2021
Overføringer og disponeringer			
Avsatt til annen egenkapital		121 594	2 242 089
Sum overføringer og disponeringer		121 594	2 242 089



Balanse

Beløp i: NOK	Note	2022	2021
BALANSE - EIENDELER			
Anleggsmidler			
Immaterielle eiendeler			
Utsatt skattefordel	7	36 453	66 464
Sum immaterielle eiendeler		36 453	66 464
Varige driftsmidler			
Tomter, bygninger og annen fast eiendom	2		
Anlegg under oppføring	2		
Vitenskapelig utstyr	2		69
Driftsløsøre, inventar, verktøy, kontormaskiner og lignende	2	131 766	96 481
Sum varige driftsmidler		131 766	96 550
Sum anleggsmidler		168 219	163 014
Omløpsmidler			
Varer			
Lager av ferdigvarer	3		
Oppdrag i arbeid	3	2 406 852	7 346 300
Sum varer		2 406 852	7 346 300
Fordringer			
Kundefordringer		3 656 276	1 681 989
Andre kortsiktige fordringer		122 407	69 647
Konsernfordringer		854 158	368 663
Sum fordringer		4 632 840	2 120 298
Bankinnskudd, kontanter og lignende			
Bankinnskudd, kontanter o.l.	4	13 506 119	7 996 486
Sum bankinnskudd, kontanter og lignende		13 506 119	7 996 486
Sum omløpsmidler		20 545 812	17 463 085
SUM EIENDELER		20 714 031	17 626 099



Balanse

Beløp i: NOK	Note	2022	2021
BALANSE - EGENKAPITAL OG GJELD			
Egenkapital			
Innskutt egenkapital			
Aksjekapital	5	4 000 000	4 000 000
Sum innskutt egenkapital		4 000 000	4 000 000
Opptjent egenkapital			
Annen egenkapital		5 691 015	5 569 421
Sum opptjent egenkapital		5 691 015	5 569 421
Sum egenkapital	6	9 691 015	9 569 421
Gjeld			
Langsiktig gjeld			
Utsatt skatt	7		
Annen langsiktig gjeld			
Langsiktig konserngjeld			520 405
Sum annen langsiktig gjeld			520 405
Sum langsiktig gjeld		0	520 405
Kortsiktig gjeld			
Leverandørgjeld		366 116	254 598
Betalbar skatt	7	17 719	647 189
Skattetrekk og andre offentlige avgifter		1 728 817	787 997
Forskudd fra kunder		6 788 681	4 776 348
Kortsiktig gjeld konsern		544 201	253 414
Annen kortsiktig gjeld		1 577 480	816 727
Sum kortsiktig gjeld		11 023 015	7 536 273
Sum gjeld		11 023 015	8 056 678
SUM EGENKAPITAL OG GJELD		20 714 031	17 626 099



Brønnøysundregistrene

ÅRSREGNSKAP FOR REGNSKAPSÅRET 2022 - GENERELL INFORMASJON

Journalnummer: 2023 431984

Enheten

Organisasjonsnummer: 992 769 211
Organisasjonsform: Aksjeselskap
Foretaksnavn: SINTEF NORD AS
Forretningsadresse: Storgata 118
9008 TROMSØ

Regnskapsår

Årsregnskapets periode: 01.01.2022 - 31.12.2022

Konsern

Morselskap i konsern: Nei

Regnskapsregler

Regler for små foretak benyttet: Ja
Benyttet ved utarbeidelsen av
årsregnskapet til selskapet: Regnskapslovens alminnelige regler

Årsregnskapet fastsatt av kompetent organ

Bekreftet av representant for selskapet: Ståle Walderhaug
Dato for fastsettelse av årsregnskapet: 12.04.2023

Revisjon

Ekstern autorisert regnskapsfører har i løpet av regnskapsåret bistått ved den løpende regnskapsføringen eller utført andre tjenester for selskapet enn å utarbeide årsregnskapet: Ja

Grunnlag for avgivelse

År 2022: Årsregnskap er elektronisk innlevert.
År 2021: Tall er hentet fra elektronisk innlevert årsregnskap fra 2022.

Det er ikke krav til at årsregnskapet m.v. som sendes til Regnskapsregisteret er undertegnet. Kontrollen på at dette er utført ligger hos revisor/enhetens øverste organ. Sikkerheten ivaretas ved at innsender har rolle/rettighet for innsending av årsregnskapet via Altinn, og ved at det bekreftes at årsregnskapet er fastsatt av kompetent organ.

Brønnøysundregistrene, 07.06.2023



Organisasjonsnr: 992 769 211
SINTEF NORD AS

RESULTATREGNSKAP

Beløp i: NOK	Note	2022	2021
RESULTATREGNSKAP			
Inntekter			
Eksterne prosjektinntekter		16 999 280	18 798 862
Sum inntekter		16 999 280	18 798 862
Kostnader			
Direkte prosjektkostnader		2 829 111	3 980 201
Lønnskostnad	1	10 819 645	9 054 102
Avskrivning på varige driftsmidler	2	85 332	66 393
Nedskrivning av varige driftsmidler og immaterielle eiendeler	2		
Annen driftskostnad	1	3 375 795	2 828 562
Sum kostnader		17 109 884	15 929 258
Driftsresultat		-110 604	2 869 605
Finansinntekter og finanskostnader			
Annen renteinntekt		252 410	73 130
Annen finansinntekt		121 998	39 171
Sum finansinntekter		374 408	112 301
Rentekostnad til foretak i samme konsern		4 721	20 405
Annen rentekostnad		1 460	
Annen finanskostnad		88 299	83 014
Sum finanskostnader		94 480	103 419
Netto finans		279 928	8 882
Ordinært resultat før skattekostnad			
Skattekostnad	7	169 324	2 878 487
Ordinært resultat etter skattekostnad		47 730	636 398
Årsresultat	6	121 594	2 242 089
Årsresultat etter minoritetsinteresser		121 594	2 242 089
Totalresultat		121 594	2 242 089
Overføringer og disponeringer			
Avsatt til annen egenkapital		121 594	2 242 089



Sum overføringer og
disponeringer

121 594

2 242 089



Organisasjonsnr: 992 769 211
SINTEF NORD AS

BALANSE

Beløp i: NOK	Note	2022	2021
BALANSE - EIENDELER			
Anleggsmidler			
Immaterielle eiendeler			
Utsatt skattefordel	7	36 453	66 464
Sum immaterielle eiendeler		36 453	66 464
Varige driftsmidler			
Tomter, bygninger og annen fast eiendom	2		
Anlegg under oppføring	2		
Vitenskapelig utstyr	2		69
Driftsløsøre, inventar, verktøy, kontormaskiner og lignende	2	131 766	96 481
Sum varige driftsmidler		131 766	96 550
Sum anleggsmidler		168 219	163 014
Omløpsmidler			
Varer			
Lager av ferdigvarer	3		
Oppdrag i arbeid	3	2 406 852	7 346 300
Sum varer		2 406 852	7 346 300
Fordringer			
Kundefordringer		3 656 276	1 681 989
Andre kortsiktige fordringer		122 407	69 647
Konsernfordringer		854 158	368 663
Sum fordringer		4 632 840	2 120 298
Bankinnskudd, kontanter og lignende			
Bankinnskudd, kontanter o. l.	4	13 506 119	7 996 486
Sum bankinnskudd, kontanter og lignende		13 506 119	7 996 486
Sum omløpsmidler		20 545 812	17 463 085
SUM EIENDELER		20 714 031	17 626 099
BALANSE - EGENKAPITAL OG GJELD			
Egenkapital			
Innskutt egenkapital			
Aksjekapital	5	4 000 000	4 000 000



Sum innskutt egenkapital		4 000 000	4 000 000
Opptjent egenkapital			
Annen egenkapital		5 691 015	5 569 421
Sum opptjent egenkapital		5 691 015	5 569 421
Sum egenkapital	6	9 691 015	9 569 421
Gjeld			
Langsiktig gjeld			
Utsatt skatt	7		
Annen langsiktig gjeld			
Langsiktig konserngjeld			520 405
Sum annen langsiktig gjeld			520 405
Sum langsiktig gjeld		0	520 405
Kortsiktig gjeld			
Leverandørgjeld		366 116	254 598
Betalbar skatt	7	17 719	647 189
Skattetrekk og andre offentlige avgifter		1 728 817	787 997
Forskudd fra kunder		6 788 681	4 776 348
Kortsiktig gjeld konsern		544 201	253 414
Annen kortsiktig gjeld		1 577 480	816 727
Sum kortsiktig gjeld		11 023 015	7 536 273
Sum gjeld		11 023 015	8 056 678
SUM EGENKAPITAL OG GJELD		20 714 031	17 626 099



Organisasjonsnr: 992 769 211
SINTEF NORD AS

NOTEOPPLYSNINGER - SELSKAP - alle poster oppgitt i hele tall

Note

1

Antall årsverk i regnskapsåret
12.00

Sum Beløp

Balanseført verdi 31.12. Varige driftsmidler Immaterielle eiend.

Konsernregnskap

Morselskapet sitt navn

Forretningskontor for morselskapet

Begrunnelse for at datterselskap er utelatt fra konsolideringen

Samlet beløp - tilknyttet selskap Årets Fjorårets

Samlet beløp - foretak i samme konsern Årets Fjorårets

Samlet beløp - foretak i samme konsern Årets Fjorårets

Samlet beløp - felles kontrollert virksomhet Årets Fjorårets

Pantstillelse Beløp

Beholdning av egne aksjer Antall Pålydende Andel av aksjek.



Årsregnskap 2022

SINTEF Nord AS

Resultatregnskap
Balanse
Noter til regnskapet

Org.nr.: 992 769 211



SINTEF Nord AS

Resultatregnskap

DRIFTSINTEKTER OG DRIFTSKOSTNADER	Note	2022	2021
Eksterne prosjektinntekter		<u>16 999 280</u>	<u>18 798 862</u>
Brutto driftsinntekter		<u>16 999 280</u>	<u>18 798 862</u>
Direkte prosjektkostnader		<u>2 829 111</u>	<u>3 980 201</u>
Netto driftsinntekter		<u>14 170 169</u>	<u>14 818 661</u>
Lønnskostnad	1	10 819 645	9 054 102
Avskrivning på varige driftsmidler	2	85 332	66 393
Annen driftskostnad	1	<u>3 375 795</u>	<u>2 828 562</u>
Sum driftskostnader		<u>14 280 772</u>	<u>11 949 056</u>
Driftsresultat		<u>-110 604</u>	<u>2 869 605</u>
FINANSINTEKTER OG FINANSKOSTNADER			
Annen renteinntekt		252 410	73 130
Annen finansinntekt		121 998	39 171
Annen rentekostnad		1 460	0
Rentekostnad til foretak i samme konsern		4 721	20 405
Annen finanskostnad		<u>88 299</u>	<u>83 014</u>
Netto finansresultat		<u>279 928</u>	<u>8 882</u>
Årsresultat før skattekostnad		<u>169 324</u>	<u>2 878 487</u>
Skattekostnad	7	<u>47 730</u>	<u>636 398</u>
ÅRSRESULTAT	6	<u>121 594</u>	<u>2 242 089</u>
Overføringer			
Avsatt til annen egenkapital		<u>121 594</u>	<u>2 242 089</u>
Sum overføringer		<u>121 594</u>	<u>2 242 089</u>



SINTEF Nord AS

Balanse pr 31.12.

EIENDELER	Note	2022	2021
Anleggsmidler			
Immaterielle eiendeler			
Utsatt skattefordel	7	<u>36 453</u>	<u>66 464</u>
Sum immaterielle eiendeler		<u>36 453</u>	<u>66 464</u>
Varige driftsmidler			
Vitenskapelig utstyr	2	0	69
Driftsløsøre, inventar, verktøy, kontormaskiner og lignende	2	<u>131 766</u>	<u>96 481</u>
Sum varige driftsmidler		<u>131 766</u>	<u>96 550</u>
Sum anleggsmidler		<u>168 219</u>	<u>163 014</u>
Omløpsmidler			
Varer			
Oppdrag i arbeid	3	<u>2 406 852</u>	<u>7 346 300</u>
Sum varer		<u>2 406 852</u>	<u>7 346 300</u>
Fordringer			
Kundefordringer		3 656 276	1 681 989
Kortsiktige fordringer konsern		854 158	368 663
Andre kortsiktige fordringer		<u>122 407</u>	<u>69 647</u>
Sum fordringer		<u>4 632 840</u>	<u>2 120 298</u>
Bankinnskudd, kontanter o.l.	4	<u>13 506 119</u>	<u>7 996 486</u>
Sum omløpsmidler		<u>20 545 812</u>	<u>17 463 085</u>
SUM EIENDELER		<u>20 714 031</u>	<u>17 626 099</u>

**SINTEF Nord AS**

Balanse pr 31.12.

EGENKAPITAL OG GJELD	Note	2022	2021
Innskutt egenkapital			
Aksjekapital	5	<u>4 000 000</u>	<u>4 000 000</u>
Sum innskutt egenkapital		<u>4 000 000</u>	<u>4 000 000</u>
Opptjent egenkapital			
Annen egenkapital		<u>5 691 015</u>	<u>5 569 421</u>
Sum opptjent egenkapital		<u>5 691 015</u>	<u>5 569 421</u>
Sum egenkapital	6	<u>9 691 015</u>	<u>9 569 421</u>
Gjeld			
Annen langsiktig gjeld			
Langsiktig lån konsernselskaper		<u>0</u>	<u>520 405</u>
Sum annen langsiktig gjeld		<u>0</u>	<u>520 405</u>
Kortsiktig gjeld			
Leverandørgjeld		366 116	254 598
Betalbar skatt	7	17 719	647 189
Skattetrekk og andre offentlige avgifter		1 728 817	787 997
Forskudd fra kunder		6 788 681	4 776 348
Kortsiktig gjeld konsern		544 201	253 414
Annen kortsiktig gjeld		<u>1 577 480</u>	<u>816 727</u>
Sum kortsiktig gjeld		<u>11 023 015</u>	<u>7 536 273</u>
Sum gjeld		<u>11 023 015</u>	<u>8 056 678</u>
SUM EGENKAPITAL OG GJELD		<u>20 714 031</u>	<u>17 626 099</u>

Tromsø, 23.03.2023

Vegard Johansen
Styrets leder

Tommy Torvanger
Styremedlem

Karl Andreas Almås
Styremedlem

Gunnar Hartvigsen
Styremedlem

Maria Bartnes
Styremedlem

Ståle Walderhaug
Administrerende direktør



SINTEF Nord AS

Noter til regnskapet

REGNSKAPSPRINSIPPER

Årsregnskapet er satt opp i samsvar med regnskapslovens bestemmelser og god regnskapsskikk for små foretak.

Bruk av estimater

I utarbeidelse av årsregnskapet har man brukt estimater og forutsetninger som har påvirket resultatregnskapet og verdsettelsen av eiendeler og gjeld, samt usikre eiendeler og forpliktelser på balansedagen i henhold til god regnskapsskikk. Områder som i stor grad inneholder slike skjønsmessige vurderinger, høy grad av kompleksitet, eller områder hvor forutsetninger og estimater er vesentlige for årsregnskapet, er beskrevet i notene.

Valuta

Transaksjoner i utenlandsk valuta omregnes til kursen på transaksjonstidspunktet. Pengeposter i utenlandsk valuta omregnes til norske kroner ved å benytte balansedagens kurs. Valutakursendringer resultatføres løpende i regnskapsperioden under andre finansposter. Valuta (inn- og utgående) sikres med terminforretninger direkte knyttet til oppdrag. Usikrede valutainbetalinger benyttes til løpende utgifter i utenlandsk valuta.

Inntekter

Inntektsføring ved salg av varer skjer på leveringstidspunktet. Tjenester inntektsføres etter hvert som de leveres. Lisensinntekter inntektsføres proratisk over lisensperioden.

For prosjekter anvendes løpende inntektsføring. Dette innebærer at inntektsføringen skjer i takt med prosjektets fullføringsgrad, slik at opparbeidet andel av prosjektets forventede fortjeneste tas til inntekt. Fullføringsgraden fastsettes ut fra utført produksjon. I den perioden det blir identifisert at et prosjekt vil gi et negativt resultat, vil det estimerte tapet på bli resultatført i sin helhet.

Offentlige tilskudd i form av forskningsrådsbevilgninger og lignende inntektsføres etter de grunnleggende prinsipper for innteks- og kostnadsføring. Det vil si at tilskuddet inntektsføres samtidig med den inntekten det skal øke eller kostnaden det skal redusere. Tilskudd som det er knyttet betingelser til inntektsføres først når det er sannsynlig at betingelsene er, eller vil bli, oppfylt.

Investeringer og tilskudd føres netto. Investeringstilskudd går til fradrag fra historisk kost for investeringsobjektet.

Kostnader

Kostnader regnskapsføres som hovedregel i samme periode som tilhørende inntekt. I de tilfeller det ikke er en klar sammenheng mellom kostnader og inntekter fastsettes fordelingen etter skjønsmessige kriterier. Øvrige unntak fra sammenstillingsprinsippet er angitt der det er aktuelt.

Skatt

Skattekostnaden i resultatregnskapet omfatter både periodens betalbare skatt og endring i utsatt skatt. Utsatt skatt er beregnet med 22 % på grunnlag av de midlertidige forskjeller som eksisterer mellom regnskapsmessige og skattemessige verdier, samt ligningsmessig underskudd til fremføring ved utgangen av regnskapsåret. Skatteøkende og skattereduserende midlertidige forskjeller som reverseres eller kan reverseres i samme periode er utlignet og nettoført. Netto utsatt skattefordel balanseføres i den grad det er sannsynlig at denne kan bli utnyttet. Skatt knyttet til egenkapitaltransaksjoner er ført direkte mot egenkapitalen. Det avsettes ikke for skatt på inntektsførte resultatandeler fra norske datterselskaper eller norske tilknyttede selskaper grunnet fritaksmetoden.

Klassifisering og vurdering av anleggsmidler

Anleggsmidler omfatter eiendeler bestemt til varig eie og bruk. Anleggsmidler er vurdert til anskaffelseskost, fratrukket avskrivninger og nedskrivninger. Langsiktig gjeld balanseføres til nominelt beløp på transaksjonstidspunktet.

Varige driftsmidler balanseføres og avskrives lineært over driftsmidlets økonomiske levetid. Ved nyanskaffelser aktiveres og avskrives driftsmidler med kostpris over kr 30.000 som vurderes å ha en økonomisk levetid på tre år eller mer. Varige driftsmidler nedskrives til gjenvinnbart beløp ved verdifall som forventes ikke å være forbigående. Gjenvinnbart beløp er det høyeste av netto salgsverdi og verdi i bruk. Verdi i bruk er nåverdi av fremtidige kontantstrømmer knyttet til eiendelen. Nedskrivningen reverseres når grunnlaget for nedskrivningen ikke lenger er til



stede.

Klassifisering og vurdering av omløpsmidler

Omløpsmidler og kortsiktig gjeld omfatter normalt poster som forfaller til betaling innen ett år etter balansedagen, samt poster som knytter seg til varekretsløpet.

Omløpsmidler vurderes til laveste verdi av anskaffelseskost og virkelig verdi. Kortsiktig gjeld er vurdert til pålydende beløp.

Varer

Varer er vurdert til det laveste av anskaffelseskost og netto salgsverdi. Netto salgsverdi er estimert salgspris ved ordinær drift etter fradrag for beregnede nødvendige utgifter for gjennomføring av salget. Anskaffelseskost inkluderer utgifter påløpt ved anskaffelse av varene og kostnader for å bringe varene til nåværende plassering og tilordnes ved bruk av FIFO - prinsippet.

Fordringer

Kundefordringer og andre fordringer oppføres til pålydende etter fradrag for avsetning til forventet tap. Avsetning til tap gjøres på grunnlag av en individuell vurdering av de enkelte fordringene. For øvrige kundefordringer utføres en uspesifisert avsetning for å dekke forventet tap på krav.

Pensjoner

Selskapet er pliktig til å ha en tjenstepensjonsordning etter lov om obligatorisk tjenstepensjon og har etablert en pensjonsordning som tilfredsstillende kravene etter denne loven.

Selskapet har etablert en hybrid pensjonsordning. Kostnaden til pensjonsordningen tilsvarer periodens premie pensjonselskapet. Alle ansatte er medlem av ordningen.

Sikring

Sikringsinstrumentene reflekteres ved at realiserte og urealiserte gevinster og tap på sikringsinstrumentene ikke resultatføres før det underliggende sikringsobjektet påvirker resultatregnskapet.



Note 1 Lønnskostnader og ytelser, godtgjørelse til revisor

Lønnskostnader	2022	2021
Lønn	8 778 373	7 202 557
Arbeidsgiveravgift	730 171	639 079
Pensjonskostnader	1 023 869	927 802
Andre ytelser	287 232	284 663
Sum	10 819 645	9 054 102

Antall sysselsatte årsverk 12 10

Pensjonsforpliktelser

Selskapet er pliktig til å ha tjenstepensjonsordning etter lov om obligatorisk tjenstepensjon. Selskapets pensjonsordninger tilfredsstiller kravene i denne lov.

Godtgjørelse til revisor (ekskl mva)	2022	2021
Lovpålagt revisjon	45 821	46 045
Andre attestasjonstjenester	37 585	15 885
Sum	83 406	61 930

Note 2 Varige driftsmidler

	Bygninger og annen fast eiendom	Vitenskapelig utstyr	Driftsløsøre, inventar og verktøy, ol.	Sum
Anskaffelseskost 1.1.2022	55 430	123 200	1 071 259	1 249 889
Tilgang i året	0	0	120 548	120 548
Anskaffelseskost 31.12.2022	55 430	123 200	1 191 807	1 370 437
Akkumulerte avskr. og nedskr. 1.1.2022	55 430	123 130	974 779	1 153 339
Periodens avskrivninger	0	69	85 262	85 332
Akkumulerte avskr. og nedskr. 31.12.2022	55 430	123 200	1 060 041	1 238 671
Bokført verdi 31.12.2022	0	0	131 766	131 766
Økonomisk levetid	10-50 år	3 år	3 år	
Avskrivningsplan	Lineær	Lineær	Lineær	

Note 3 Oppdrag i arbeid

	2022	2021
Oppdrag i arbeid	2 406 852	7 346 300
Sum	2 406 852	7 346 300

Gjennom året gjøres det en løpende og individuell vurdering av det enkelte prosjekt under oppdrag i arbeid.



Note 4 Bankinnskudd

Bankinnskudd, kontanter o.l omfatter bundne skattetrekkmidler på kr 473 852

Note 5 Antall aksjer, aksjeeiere m.v

Aksjekapital pr 31.12	Antall	Pålydende	Balanseført
Ordinære aksjer	40 000	100	4 000 000

Eierstruktur pr 31.12	Aksjer	Eierandel	Stemmeandel
SINTEF Ocean AS	40 000	100%	100%
Sum	40 000	100%	100%

Stiftelsen SINTEF utarbeider konsernregnskap hvor SINTEF Nord AS inngår i konsolideringen. Konsernregnskapet kan fås ved henvendelse til SINTEF, Postboks 4760 Torgarden, 7465 Trondheim.

Note 6 Egenkapital

	Aksjekapital	Annen egenkapital	Sum egenkapital
Pr. 01.01.2022	4 000 000	5 569 421	9 569 421
Årets resultat		121 594	121 594
Pr. 31.12.2022	4 000 000	5 691 015	9 691 015



Note 7 Skatt

Årets skattekostnad	2022	2021
Resultatført skatt på ordinært resultat:		
Betalbar skatt	17 719	647 189
Endring i utsatt skattefordel	30 011	-10 791
Skattekostnad ordinært resultat	47 730	636 398

Skattepliktig inntekt:		
Ordinært resultat før skatt	169 324	2 878 487
Permanente forskjeller	47 626	14 232
Endring i midlertidige forskjeller	-136 410	49 049
Skattepliktig inntekt	80 541	2 941 767

Betalbar skatt i balansen:		
Betalbar skatt på årets resultat	17 719	647 189
Sum betalbar skatt i balansen	17 719	647 189

Beregning av effektiv skattesats		
Resultat før skatt	169 324	2 878 487
Beregnet skatt av resultat før skatt	37 251	633 267
Skatteeffekt av permanente forskjeller	10 478	3 131
Sum	47 729	636 398
Effektiv skattesats	28,2 %	22,1 %

Skatteeffekten av midlertidige forskjeller som har gitt opphav til utsatt skatt og utsatte skattefordeler, spesifisert på typer av midlertidige forskjeller

	2022	2021	Endring
Varige driftsmidler	-165 697	-177 107	-11 410
Fordringer	0	-125 000	-125 000
Sum	-165 697	-302 107	-136 410
Grunnlag for utsatt skattefordel	-165 697	-302 107	-136 410
Utsatt skattefordel (22 %)	-36 453	-66 464	-30 010



Årsregnskap 2022

SINTEF Nord AS

Resultatregnskap
Balanse
Noter til regnskapet

Org.nr.: 992 769 211



SINTEF Nord AS

Resultatregnskap

DRIFTSINNEKTER OG DRIFTSKOSTNADER	Note	2022	2021
Eksterne prosjektinntekter		<u>16 999 280</u>	<u>18 798 862</u>
Brutto driftsinntekter		<u>16 999 280</u>	<u>18 798 862</u>
Direkte prosjektkostnader		<u>2 829 111</u>	<u>3 980 201</u>
Netto driftsinntekter		<u>14 170 169</u>	<u>14 818 661</u>
Lønnskostnad	1	10 819 645	9 054 102
Avskrivning på varige driftsmidler	2	85 332	66 393
Annen driftskostnad	1	<u>3 375 795</u>	<u>2 828 562</u>
Sum driftskostnader		<u>14 280 772</u>	<u>11 949 056</u>
Driftsresultat		<u>-110 604</u>	<u>2 869 605</u>
FINANSINNEKTER OG FINANSKOSTNADER			
Annen renteinntekt		252 410	73 130
Annen finansinntekt		121 998	39 171
Annen rentekostnad		1 460	0
Rentekostnad til foretak i samme konsern		4 721	20 405
Annen finanskostnad		<u>88 299</u>	<u>83 014</u>
Netto finansresultat		<u>279 928</u>	<u>8 882</u>
Årsresultat før skattekostnad		<u>169 324</u>	<u>2 878 487</u>
Skattekostnad	7	<u>47 730</u>	<u>636 398</u>
ÅRSRESULTAT	6	<u>121 594</u>	<u>2 242 089</u>
Overføringer			
Avsatt til annen egenkapital		<u>121 594</u>	<u>2 242 089</u>
Sum overføringer		<u>121 594</u>	<u>2 242 089</u>



SINTEF Nord AS

Balanse pr 31.12.

EIENDELER	Note	2022	2021
Anleggsmidler			
Immaterielle eiendeler			
Utsatt skattefordel	7	<u>36 453</u>	<u>66 464</u>
Sum immaterielle eiendeler		<u>36 453</u>	<u>66 464</u>
Varige driftsmidler			
Vitenskapelig utstyr	2	0	69
Driftsløsøre, inventar, verktøy, kontormaskiner og lignende	2	<u>131 766</u>	<u>96 481</u>
Sum varige driftsmidler		<u>131 766</u>	<u>96 550</u>
Sum anleggsmidler		<u>168 219</u>	<u>163 014</u>
Omløpsmidler			
Varer			
Oppdrag i arbeid	3	<u>2 406 852</u>	<u>7 346 300</u>
Sum varer		<u>2 406 852</u>	<u>7 346 300</u>
Fordringer			
Kundefordringer		3 656 276	1 681 989
Kortsiktige fordringer konsern		854 158	368 663
Andre kortsiktige fordringer		<u>122 407</u>	<u>69 647</u>
Sum fordringer		<u>4 632 840</u>	<u>2 120 298</u>
Bankinnskudd, kontanter o.l.	4	<u>13 506 119</u>	<u>7 996 486</u>
Sum omløpsmidler		<u>20 545 812</u>	<u>17 463 085</u>
SUM EIENDELER		<u>20 714 031</u>	<u>17 626 099</u>



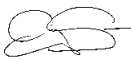
SINTEF Nord AS


Balanse pr 31.12.


EGENKAPITAL OG GJELD	Note	2022	2021
Innskutt egenkapital			
Aksjekapital	5	4 000 000	4 000 000
Sum innskutt egenkapital		4 000 000	4 000 000
Opptjent egenkapital			
Annen egenkapital		5 691 015	5 569 421
Sum opptjent egenkapital		5 691 015	5 569 421
Sum egenkapital	6	9 691 015	9 569 421
Gjeld			
Annen langsiktig gjeld			
Langsiktig lån konsernselskaper		0	520 405
Sum annen langsiktig gjeld		0	520 405
Kortsiktig gjeld			
Leverandørgjeld		366 116	254 598
Betalbar skatt	7	17 719	647 189
Skattetrekk og andre offentlige avgifter		1 728 817	787 997
Forskudd fra kunder		6 788 681	4 776 348
Kortsiktig gjeld konsern		544 201	253 414
Annen kortsiktig gjeld		1 577 480	816 727
Sum kortsiktig gjeld		11 023 015	7 536 273
Sum gjeld		11 023 015	8 056 678
SUM EGENKAPITAL OG GJELD		20 714 031	17 626 099

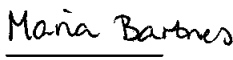
Tromsø, 23.03.2023



Vegard Johansen
Styrets leder


Tommy Torvanger
Styremedlem


Karl A. Almås (Mar 27, 2023 09:15 GMT+2)
Karl Andreas Almås
Styremedlem


Gunnar Hartvigsen
Styremedlem


Maria Bartnes
Styremedlem


Ståle Walderhaug (Mar 23, 2023 13:48 GMT+1)
Ståle Walderhaug
Administrerende direktør



SINTEF Nord AS

Noter til regnskapet

REGNSKAPSPRINSIPPER

Årsregnskapet er satt opp i samsvar med regnskapslovens bestemmelser og god regnskapsskikk for små foretak.

Bruk av estimater

I utarbeidelse av årsregnskapet har man brukt estimater og forutsetninger som har påvirket resultatregnskapet og verdsettelsen av eiendeler og gjeld, samt usikre eiendeler og forpliktelser på balansedagen i henhold til god regnskapsskikk. Områder som i stor grad inneholder slike skjønsmessige vurderinger, høy grad av kompleksitet, eller områder hvor forutsetninger og estimater er vesentlige for årsregnskapet, er beskrevet i notene.

Valuta

Transaksjoner i utenlandsk valuta omregnes til kursen på transaksjonstidspunktet. Pengeposter i utenlandsk valuta omregnes til norske kroner ved å benytte balansedagens kurs. Valutakursendringer resultatføres løpende i regnskapsperioden under andre finansposter. Valuta (inn- og utgående) sikres med terminforretninger direkte knyttet til oppdrag. Usikrede valutainbetalinger benyttes til løpende utgifter i utenlandsk valuta.

Inntekter

Inntektsføring ved salg av varer skjer på leveringstidspunktet. Tjenester inntektsføres etter hvert som de leveres. Lisensinntekter inntektsføres proratisk over lisensperioden.

For prosjekter anvendes løpende inntektsføring. Dette innebærer at inntektsføringen skjer i takt med prosjektets fullføringsgrad, slik at opparbeidet andel av prosjektets forventede fortjeneste tas til inntekt. Fullføringsgraden fastsettes ut fra utført produksjon. I den perioden det blir identifisert at et prosjekt vil gi et negativt resultat, vil det estimerte tapet på bli resultatført i sin helhet.

Offentlige tilskudd i form av forskningsrådsbevilgninger og lignende inntektsføres etter de grunnleggende prinsipper for inntekts- og kostnadsføring. Det vil si at tilskuddet inntektsføres samtidig med den inntekten det skal øke eller kostnaden det skal redusere. Tilskudd som det er knyttet betingelser til inntektsføres først når det er sannsynlig at betingelsene er, eller vil bli, oppfylt.

Investeringer og tilskudd føres netto. Investeringstilskudd går til fradrag fra historisk kost for investeringsobjektet.

Kostnader

Kostnader regnskapsføres som hovedregel i samme periode som tilhørende inntekt. I de tilfeller det ikke er en klar sammenheng mellom kostnader og inntekter fastsettes fordelingen etter skjønsmessige kriterier. Øvrige unntak fra sammenstillingsprinsippet er angitt der det er aktuelt.

Skatt

Skattekostnaden i resultatregnskapet omfatter både periodens betalbare skatt og endring i utsatt skatt. Utsatt skatt er beregnet med 22 % på grunnlag av de midlertidige forskjeller som eksisterer mellom regnskapsmessige og skattemessige verdier, samt ligningsmessig underskudd til fremføring ved utgangen av regnskapsåret. Skatteøkende og skattereduserende midlertidige forskjeller som reverseres eller kan reverseres i samme periode er utlignet og nettoført. Netto utsatt skattefordel balanseføres i den grad det er sannsynlig at denne kan bli utnyttet. Skatt knyttet til egenkapitaltransaksjoner er ført direkte mot egenkapitalen. Det avsettes ikke for skatt på inntektsførte resultatandeler fra norske datterselskaper eller norske tilknyttede selskaper grunnet fritaksmetoden.

Klassifisering og vurdering av anleggsmidler

Anleggsmidler omfatter eiendeler bestemt til varig eie og bruk. Anleggsmidler er vurdert til anskaffelseskost, fratrukket avskrivninger og nedskrivninger. Langsiktig gjeld balanseføres til nominelt beløp på transaksjonstidspunktet.

Varige driftsmidler balanseføres og avskrives lineært over driftsmidlets økonomiske levetid. Ved nyanskaffelser aktiveres og avskrives driftsmidler med kostpris over kr 30.000 som vurderes å ha en økonomisk levetid på tre år eller mer. Varige driftsmidler nedskrives til gjenvinnbart beløp ved verdifall som forventes ikke å være forbigående. Gjenvinnbart beløp er det høyeste av netto salgsverdi og verdi i bruk. Verdi i bruk er nåverdi av fremtidige kontantstrømmer knyttet til eiendelen. Nedskrivningen reverseres når grunnlaget for nedskrivningen ikke lenger er til



stede.

Klassifisering og vurdering av omløpsmidler

Omløpsmidler og kortsiktig gjeld omfatter normalt poster som forfaller til betaling innen ett år etter balansedagen, samt poster som knytter seg til varekretsløpet.

Omløpsmidler vurderes til laveste verdi av anskaffelseskost og virkelig verdi. Kortsiktig gjeld er vurdert til pålydende beløp.

Varer

Varer er vurdert til det laveste av anskaffelseskost og netto salgsverdi. Netto salgsverdi er estimert salgspris ved ordinær drift etter fradrag for beregnede nødvendige utgifter for gjennomføring av salget. Anskaffelseskost inkluderer utgifter påløpt ved anskaffelse av varene og kostnader for å bringe varene til nåværende plassering og tilordnes ved bruk av FIFO - prinsippet.

Fordringer

Kundefordringer og andre fordringer oppføres til pålydende etter fradrag for avsetning til forventet tap. Avsetning til tap gjøres på grunnlag av en individuell vurdering av de enkelte fordringene. For øvrige kundefordringer utføres en uspesifisert avsetning for å dekke forventet tap på krav.

Pensjoner

Selskapet er pliktig til å ha en tjenstepensjonsordning etter lov om obligatorisk tjenstepensjon og har etablert en pensjonsordning som tilfredsstillende kravene etter denne loven.

Selskapet har etablert en hybrid pensjonsordning. Kostnaden til pensjonsordningen tilsvarer periodens premie pensjonselskapet. Alle ansatte er medlem av ordningen.

Sikring

Sikringsinstrumentene reflekteres ved at realiserte og urealiserte gevinster og tap på sikringsinstrumentene ikke resultatføres før det underliggende sikringsobjektet påvirker resultatregnskapet.



Note 1 Lønnskostnader og ytelser, godtgjørelse til revisor

Lønnskostnader	2022	2021
Lønn	8 778 373	7 202 557
Arbeidsgiveravgift	730 171	639 079
Pensjonskostnader	1 023 869	927 802
Andre ytelser	287 232	284 663
Sum	10 819 645	9 054 102

Antall sysselsatte årsverk 12 10

Pensjonsforpliktelse

Selskapet er pliktig til å ha tjenstepensjonsordning etter lov om obligatorisk tjenstepensjon. Selskapets pensjonsordninger tilfredsstiller kravene i denne lov.

Godtgjørelse til revisor (ekskl mva)	2022	2021
Lovpålagt revisjon	45 821	46 045
Andre attestasjonstjenester	37 585	15 885
Sum	83 406	61 930

Note 2 Varige driftsmidler

	Bygninger og annen fast eiendom	Vitenskapelig utstyr	Driftsløsøre, inventar og verktøy, ol.	Sum
Anskaffelseskost 1.1.2022	55 430	123 200	1 071 259	1 249 889
Tilgang i året	0	0	120 548	120 548
Anskaffelseskost 31.12.2022	55 430	123 200	1 191 807	1 370 437
Akkumulerte avskr. og nedskr. 1.1.2022	55 430	123 130	974 779	1 153 339
Periodens avskrivninger	0	69	85 262	85 332
Akkumulerte avskr. og nedskr. 31.12.2022	55 430	123 200	1 060 041	1 238 671
Bokført verdi 31.12.2022	0	0	131 766	131 766
Økonomisk levetid	10-50 år	3 år	3 år	
Avskrivningsplan	Lineær	Lineær	Lineær	

Note 3 Oppdrag i arbeid

	2022	2021
Oppdrag i arbeid	2 406 852	7 346 300
Sum	2 406 852	7 346 300

Gjennom året gjøres det en løpende og individuell vurdering av det enkelte prosjekt under oppdrag i arbeid.



Note 4 Bankinnskudd

Bankinnskudd, kontanter o.l omfatter bundne skattetrekkmidler på kr 473 852

Note 5 Antall aksjer, aksjeeiere m.v

Aksjekapital pr 31.12	Antall	Pålydende	Balanseført
Ordinære aksjer	40 000	100	4 000 000

Eierstruktur pr 31.12	Aksjer	Eierandel	Stemmeandel
SINTEF Ocean AS	40 000	100%	100%
Sum	40 000	100%	100%

Stiftelsen SINTEF utarbeider konsernregnskap hvor SINTEF Nord AS inngår i konsolideringen. Konsernregnskapet kan fås ved henvendelse til SINTEF, Postboks 4760 Torgarden, 7465 Trondheim.

Note 6 Egenkapital

	Aksjekapital	Annen egenkapital	Sum egenkapital
Pr. 01.01.2022	4 000 000	5 569 421	9 569 421
Årets resultat		121 594	121 594
Pr. 31.12.2022	4 000 000	5 691 015	9 691 015



Note 7 Skatt

Årets skattekostnad	2022	2021
Resultatført skatt på ordinært resultat:		
Betalbar skatt	17 719	647 189
Endring i utsatt skattefordel	30 011	-10 791
Skattekostnad ordinært resultat	47 730	636 398

Skattepliktig inntekt:		
Ordinært resultat før skatt	169 324	2 878 487
Permanente forskjeller	47 626	14 232
Endring i midlertidige forskjeller	-136 410	49 049
Skattepliktig inntekt	80 541	2 941 767

Betalbar skatt i balansen:		
Betalbar skatt på årets resultat	17 719	647 189
Sum betalbar skatt i balansen	17 719	647 189

Beregning av effektiv skattesats		
Resultat før skatt	169 324	2 878 487
Beregnet skatt av resultat før skatt	37 251	633 267
Skatteeffekt av permanente forskjeller	10 478	3 131
Sum	47 729	636 398
Effektiv skattesats	28,2 %	22,1 %

Skatteeffekten av midlertidige forskjeller som har gitt opphav til utsatt skatt og utsatte skattefordeler, spesifisert på typer av midlertidige forskjeller

	2022	2021	Endring
Varige driftsmidler	-165 697	-177 107	-11 410
Fordringer	0	-125 000	-125 000
Sum	-165 697	-302 107	-136 410
Grunnlag for utsatt skattefordel	-165 697	-302 107	-136 410
Utsatt skattefordel (22 %)	-36 453	-66 464	-30 010



KPMG AS
Sjøgangen 6
N-7010 Trondheim

Telephone +47 45 40 40 63
Internet www.kpmg.no
Enterprise 935 174 627 MVA

Til generalforsamlingen i SINTEF Nord AS

Uavhengig revisors beretning

Konklusjon

Vi har revidert årsregnskapet for SINTEF Nord AS som består av balanse per 31. desember 2022, resultatregnskap for regnskapsåret avsluttet per denne datoen og noter til årsregnskapet, herunder et sammendrag av viktige regnskapsprinsipper.

Etter vår mening

- oppfyller årsregnskapet gjeldende lovkrav, og
- gir årsregnskapet et rettviseende bilde av selskapets finansielle stilling per 31. desember 2022, og av dets resultater for regnskapsåret avsluttet per denne datoen i samsvar med regnskapslovens regler og god regnskapsskikk i Norge.

Grunnlag for konklusjonen

Vi har gjennomført revisjonen i samsvar med International Standards on Auditing (ISA-ene). Våre oppgaver og plikter i henhold til disse standardene er beskrevet nedenfor under *Revisors oppgaver og plikter ved revisjonen av årsregnskapet*. Vi er uavhengige av selskapet i samsvar med kravene i relevante lover og forskrifter i Norge og International Code of Ethics for Professional Accountants (inkludert internasjonale uavhengighetsstandarder) utstedt av International Ethics Standards Board for Accountants (IESBA-reglene), og vi har overholdt våre øvrige etiske forpliktelser i samsvar med disse kravene. Innhentet revisjonsbevis er etter vår vurdering tilstrekkelig og hensiktsmessig som grunnlag for vår konklusjon.

Styrets og daglig leders ansvar for årsregnskapet

Styret og daglig leder (ledelsen) er ansvarlige for å utarbeide årsregnskapet og for at det gir et rettviseende bilde i samsvar med regnskapslovens regler og god regnskapsskikk i Norge. Ledelsen er også ansvarlig for slik internkontroll som den finner nødvendig for å kunne utarbeide et årsregnskap som ikke inneholder vesentlig feilinformasjon, verken som følge av misligheter eller utilsiktede feil.

Ved utarbeidelsen av årsregnskapet må ledelsen ta standpunkt til selskapets evne til fortsatt drift og opplyse om forhold av betydning for fortsatt drift. Forutsetningen om fortsatt drift skal legges til grunn for årsregnskapet så lenge det ikke er sannsynlig at virksomheten vil bli avvirket.

Revisors oppgaver og plikter ved revisjonen av årsregnskapet

Vårt mål er å oppnå betryggende sikkerhet for at årsregnskapet som helhet ikke inneholder vesentlig feilinformasjon, verken som følge av misligheter eller utilsiktede feil, og å avgi en revisjonsberetning som inneholder vår konklusjon. Betryggende sikkerhet er en høy grad av sikkerhet, men ingen garanti for at en revisjon utført i samsvar med ISA-ene, alltid vil avdekke vesentlig feilinformasjon som eksisterer. Feilinformasjon kan oppstå som følge av misligheter eller utilsiktede feil. Feilinformasjon er å anse som vesentlig dersom den enkeltvis eller samlet med rimelighet kan forventes å påvirke de økonomiske beslutningene som brukerne foretar på grunnlag av årsregnskapet.

Offices in:

© KPMG AS, a Norwegian limited liability company and a member firm of the KPMG global organization of independent member firms affiliated with KPMG International Limited, a private English company limited by guarantee. All rights reserved.

Statsautoriserte revisorer - medlemmer av Den norske Revisorforening

Oslo	Elverum	Mo i Rana	Tromsø
Alta	Finnsnes	Molde	Trondheim
Arendal	Hamar	Sandefjord	Tynset
Bergen	Haugesund	Stavanger	Ulsteinvik
Bode	Knarvik	Stord	Ålesund
Drammen	Kristiansand	Straume	



Som del av en revisjon i samsvar med ISA-ene, utøver vi profesjonelt skjønn og utviser profesjonell skepsis gjennom hele revisjonen. I tillegg:

- identifiserer og vurderer vi risikoen for vesentlig feilinformasjon i regnskapet, enten det skyldes misligheter eller utilsiktede feil. Vi utformer og gjennomfører revisjonshandlinger for å håndtere slike risikoer, og innhenter revisjonsbevis som er tilstrekkelig og hensiktsmessig som grunnlag for vår konklusjon. Risikoen for at vesentlig feilinformasjon som følge av misligheter ikke blir avdekket, er høyere enn for feilinformasjon som skyldes utilsiktede feil, siden misligheter kan innebære samarbeid, forfalskning, bevisste utelatelser, uriktige fremstillinger eller overstyring av internkontroll.
- opparbeider vi oss en forståelse av intern kontroll som er relevant for revisjonen, for å utforme revisjonshandlinger som er hensiktsmessige etter omstendighetene, men ikke for å gi uttrykk for en mening om effektiviteten av selskapets interne kontroll.
- evaluerer vi om de anvendte regnskapsprinsippene er hensiktsmessige og om regnskapsestimatene og tilhørende noteopplysninger utarbeidet av ledelsen er rimelige.
- konkluderer vi på om ledelsens bruk av fortsatt drift-forutsetningen er hensiktsmessig, og, basert på innhentede revisjonsbevis, hvorvidt det foreligger vesentlig usikkerhet knyttet til hendelser eller forhold som kan skape tvil av betydning om selskapets evne til fortsatt drift. Dersom vi konkluderer med at det eksisterer vesentlig usikkerhet, kreves det at vi i revisjonsberetningen henleder oppmerksomheten på tilleggsopplysningene i årsregnskapet, eller, dersom slike tilleggsopplysninger ikke er tilstrekkelige, at vi modifierer vår konklusjon. Våre konklusjoner er basert på revisjonsbevis innhentet frem til datoen for revisjonsberetningen. Etterfølgende hendelser eller forhold kan imidlertid medføre at selskapet ikke kan fortsette driften.
- evaluerer vi den samlede presentasjonen, strukturen og innholdet i årsregnskapet, inkludert tilleggsopplysningene, og hvorvidt årsregnskapet gir uttrykk for de underliggende transaksjonene og hendelsene på en måte som gir et rettviseende bilde.

Vi kommuniserer med styret blant annet om det planlagte innholdet i og tidspunkt for revisjonsarbeidet og eventuelle vesentlige funn i revisjonen, herunder vesentlige svakheter i intern kontroll som vi avdekker gjennom revisjonen.

Trondheim, 27. mars 2023
KPMG AS

Karin Johnsen
Statsautorisert revisor