



ÅRSREGNSKAPET FOR REGNSKAPSÅRET 2020 - GENERELL INFORMASJON

Enheten

Organisasjonsnummer: 911 624 125
Organisasjonsform: Aksjeselskap
Foretaksnavn: NYDAL INVEST AS
Forretningsadresse: Gate 1 131
6700 MÅLØY

Regnskapsår

Årsregnskapets periode: 01.01.2020 - 31.12.2020

Konsern

Morselskap i konsern: Nei

Regnskapsregler

Regler for små foretak benyttet: Ja
Benyttet ved utarbeidelsen av årsregnskapet til selskapet: Regnskapslovens alminnelige regler

Årsregnskapet fastsatt av kompetent organ

Bekreftet av representant for selskapet: Kristian Nydal
Dato for fastsettelse av årsregnskapet: 11.06.2021

Grunnlag for avgivelse

År 2020: Årsregnskapet er elektronisk innlevert
År 2019: Tall er hentet fra elektronisk innlevert årsregnskap fra 2020

Det er ikke krav til at årsregnskapet m.v. som sendes til Regnskapsregisteret er undertegnet. Kontrollen på at dette er utført ligger hos revisor/enhetens øverste organ. Sikkerheten ivaretas ved at innsender har rolle/rettighet for innsending av årsregnskapet via Altinn, og ved at det bekreftes at årsregnskapet er fastsatt av kompetent organ.

Brønnøysundregistrene, 01.06.2022



Resultatregnskap

Beløp i: NOK	Note	2020	2019
RESULTATREGNSKAP			
Kostnader			
Annen driftskostnad		1 246	2 772
Sum kostnader		1 246	2 772
Driftsresultat		-1 246	-2 772
Finansinntekter og finanskostnader			
Annen renteinntekt		6	20
Sum finansinntekter		6	20
Annen rentekostnad		25 799	30 426
Sum finanskostnader		25 799	30 426
Netto finans		-25 793	-30 406
Ordinært resultat før skattekostnad		-27 039	-33 178
Skattekostnad på ordinært resultat	6		
Ordinært resultat etter skattekostnad		-27 039	-33 178
Årsresultat	7	-27 039	-33 178
Årsresultat etter minoritetsinteresser		-27 039	-33 178
Totalresultat		-27 039	-33 178
Overføringer og disponeringer			
Udekket tap	7	-27 039	-33 178
Sum overføringer og disponeringer		-27 039	-33 178



Balanse

Beløp i: NOK	Note	2020	2019
BALANSE - EIENDELER			
Anleggsmidler			
Immaterielle eiendeler			
Varige driftsmidler			
Tomter, bygninger o.a. fast eiendom	3, 4	1 452 497	1 439 215
Sum varige driftsmidler		1 452 497	1 439 215
Finansielle anleggsmidler			
Andre langsiktige fordringer	9	33 178	
Sum finansielle anleggsmidler		33 178	
Sum anleggsmidler		1 485 675	1 439 215
Omløpsmidler			
Varer			
Fordringer			
Andre kortsiktige fordringer	9	27 039	33 178
Sum fordringer		27 039	33 178
Bankinnskudd, kontanter og lignende			
Bankinnskudd, kontanter o.l.	1	14 745	18 916
Sum bankinnskudd, kontanter og lignende		14 745	18 916
Sum omløpsmidler		41 784	52 094
SUM EIENDELER		1 527 459	1 491 309
BALANSE - EGENKAPITAL OG GJELD			
Egenkapital			
Innskutt egenkapital			
Aksjekapital	7, 8	150 000	150 000
Annen innskutt egenkapital	7	5 667	5 666



Balanse

Beløp i: NOK	Note	2020	2019
Sum innskutt egenkapital		155 667	155 666
Opptjent egenkapital			
Udekket tap	7		
Sum egenkapital		155 667	155 666
Gjeld			
Langsiktig gjeld			
Annen langsiktig gjeld			
Gjeld til kredittinstitusjoner	4, 5	702 855	760 000
Øvrig langsiktig gjeld	9	668 222	574 940
Sum annen langsiktig gjeld		1 371 077	1 334 940
Sum langsiktig gjeld		1 371 077	1 334 940
Kortsiktig gjeld			
Annen kortsiktig gjeld		715	703
Sum kortsiktig gjeld		715	703
Sum gjeld		1 371 792	1 335 643
SUM EGENKAPITAL OG GJELD		1 527 459	1 491 309



Brønnøysundregistrene

ÅRSREGNSKAP FOR REGNSKAPSÅRET 2020 - GENERELL INFORMASJON

Journalnummer: 2021 454525

Enheten

Organisasjonsnummer: 911 624 125
Organisasjonsform: Aksjeselskap
Foretaksnavn: NYDAL INVEST AS
Forretningsadresse: Gate 1 131
6700 MÅLØY

Regnskapsår

Årsregnskapets periode: 01.01.2020 - 31.12.2020

Konsern

Morselskap i konsern: Nei

Regnskapsregler

Regler for små foretak benyttet: Ja
Benyttet ved utarbeidelsen av
årsregnskapet til selskapet: Regnskapslovens alminnelige regler

Årsregnskapet fastsatt av kompetent organ

Bekreftet av representant for selskapet: Kristian Nydal
Dato for fastsettelse av årsregnskapet: 11.06.2021

Revisjon

Selskapet har besluttet at årsregnskapet
ikke skal revideres: Ja

Grunnlag for avgivelse

År 2020: Årsregnskap er elektronisk innlevert.
År 2019: Tall er hentet fra elektronisk innlevert årsregnskap fra 2020.

Det er ikke krav til at årsregnskapet m.v. som sendes til Regnskapsregisteret er undertegnet. Kontrollen på at dette er utført ligger hos revisor/enhetens øverste organ. Sikkerheten ivaretas ved at innsender har rolle/rettighet for innsending av årsregnskapet via Altinn, og ved at det bekreftes at årsregnskapet er fastsatt av kompetent organ.

Brønnøysundregistrene, 21.06.2021



Organisasjonsnr: 911 624 125
NYDAL INVEST AS

RESULTATREGNSKAP

Beløp i: NOK	Note	2020	2019
RESULTATREGNSKAP			
Kostnader			
Annen driftskostnad		1 246	2 772
Sum kostnader		1 246	2 772
Driftsresultat		-1 246	-2 772
Finansinntekter og finanskostnader			
Annen renteinntekt		6	20
Sum finansinntekter		6	20
Annen rentekostnad		25 799	30 426
Sum finanskostnader		25 799	30 426
Netto finans		-25 793	-30 406
Ordinært resultat før skattekostnad		-27 039	-33 178
Skattekostnad på ordinært resultat	6		
Ordinært resultat etter skattekostnad		-27 039	-33 178
Årsresultat	7	-27 039	-33 178
Årsresultat etter minoritetsinteresser		-27 039	-33 178
Totalresultat		-27 039	-33 178
Overføringer og disponeringer			
Udekket tap	7	-27 039	-33 178
Sum overføringer og disponeringer		-27 039	-33 178



Organisasjonsnr: 911 624 125
NYDAL INVEST AS

BALANSE

Beløp i: NOK	Note	2020	2019
--------------	------	------	------

BALANSE - EIENDELER

Anleggsmidler Immaterielle eiendeler

Varige driftsmidler

Tomter, bygninger o.a. fast eiendom	3, 4	1 452 497	1 439 215
Sum varige driftsmidler		1 452 497	1 439 215

Finansielle anleggsmidler

Andre langsiktige fordringer	9	33 178	
Sum finansielle anleggsmidler		33 178	

Sum anleggsmidler		1 485 675	1 439 215
--------------------------	--	------------------	------------------

Omløpsmidler Varer

Fordringer

Andre kortsiktige fordringer	9	27 039	33 178
Sum fordringer		27 039	33 178

Bankinnskudd, kontanter og lignende

Bankinnskudd, kontanter o. l.	1	14 745	18 916
Sum bankinnskudd, kontanter og lignende		14 745	18 916

Sum omløpsmidler		41 784	52 094
-------------------------	--	---------------	---------------

SUM EIENDELER		1 527 459	1 491 309
----------------------	--	------------------	------------------

BALANSE - EGENKAPITAL OG GJELD

Egenkapital

Innskutt egenkapital

Aksjekapital	7, 8	150 000	150 000
Annen innskutt egenkapital	7	5 667	5 666
Sum innskutt egenkapital		155 667	155 666

Opptjent egenkapital

Udekket tap	7		
-------------	---	--	--



Sum egenkapital	155 667	155 666	
Gjeld			
Langsiktig gjeld			
Annen langsiktig gjeld			
Gjeld til			
kredittinstitusjoner	4, 5	702 855	760 000
Øvrig langsiktig gjeld	9	668 222	574 940
Sum annen langsiktig gjeld		1 371 077	1 334 940
Sum langsiktig gjeld		1 371 077	1 334 940
Kortsiktig gjeld			
Annen kortsiktig gjeld		715	703
Sum kortsiktig gjeld		715	703
Sum gjeld		1 371 792	1 335 643
SUM EGENKAPITAL OG GJELD		1 527 459	1 491 309



Organisasjonsnr: 911 624 125
NYDAL INVEST AS

NOTEOPPLYSNINGER - SELSKAP - alle poster oppgitt i hele tall

Note

Antall aksjer og aksjeeiere

<u>Aksjeklasse</u>	<u>Ant. aksjer</u>	<u>Pålydende</u>	<u>Bokført verdi</u>
Ordinære aksjer	150000.00	1.00	150000.00

<u>Aksjeeiere - fritekst</u>	<u>Antall</u>	<u>Eierandel</u>	<u>Aksjeklasse</u>
Husevåg Rør Holding AS	150000.00	100.00%	Ordinære aksjer

<u>Sum</u>	<u>Sum antall</u>	<u>Sum eierandel</u>
	150000.00	100.00%

Note

Ytelser til ledende personer

Er det gitt ytelser til ledende person: Nei

Ytelser til daglig leder

<u>Ytelser</u>	<u>Lønn</u>	<u>Pensj.forpl.</u>	<u>Andre godtgj.</u>
----------------	-------------	---------------------	----------------------

Note

Antall årsverk i regnskapsåret

Virksomheten har hatt følgende antall årsverk:

0.00

Note

Lån og sikkerhetsstillelse til ledende personer og aksjeeiere

Er det gitt lån eller sikkerhetsstillelse til ledende personer: Nei



Noter til årsregnskapet 2020

Nydal Invest AS

Note 1 - Regnskapsprinsipper

Årsregnskapet er satt opp i samsvar med regnskapslovens bestemmelser og god regnskapsskikk for små foretak. Forutsetning om fortsatt drift er lagt til grunn ved utarbeidelsen av årsregnskapet.

Klassifisering og vurdering av balanseposter

Omløpsmidler og kortsiktig gjeld omfatter poster som forfaller til betaling innen ett år etter balansedagen, samt poster som knytter seg til varekretsløpet. Øvrige poster er klassifisert som anleggsmiddel/langsiktig gjeld.

Omløpsmidler vurderes til laveste av anskaffelseskost og virkelig verdi. Kortsiktig gjeld balanseføres til nominelt beløp på etableringstidspunktet.

Anleggsmidler vurderes til anskaffelseskost, men nedskrives til virkelig verdi ved verdifall som ikke forventes å være forbigående. Anleggsmidler med begrenset økonomisk levetid avskrives planmessig. Langsiktig gjeld balanseføres til nominelt beløp på etableringstidspunktet.

Varige driftsmidler

Varige driftsmidler balanseføres og avskrives over driftsmidlets forventede økonomiske levetid.

Direkte vedlikehold av driftsmidler kostnadsføres løpende under driftskostnader, mens påkostninger eller forbedringer tillegges driftsmidlets kostpris og avskrives i takt med driftsmidlet. Dersom gjenvinnbart beløp av driftsmiddelet er lavere enn balanseført verdi foretas nedskrivning til gjenvinnbart beløp. Gjenvinnbart beløp er det høyeste av netto salgsverdi og verdi i bruk. Verdi i bruk er nåverdien av de fremtidige kontantstrømmene som eiendelen vil generere.

Skatter

Skattekostnaden i resultatregnskapet omfatter både periodens betalbare skatt og endring i utsatt skatt.

Utsatt skatt er beregnet med 22 % på grunnlag av de midlertidige forskjeller som eksisterer mellom regnskapsmessige og skattemessige verdier, samt ligningsmessig underskudd til fremføring ved utgangen av regnskapsåret. Skatteøkende og skattereduserende midlertidige forskjeller som reverserer eller kan reversere i samme periode er utlignet og nettoført. Netto utsatt skattefordel balanseføres i den grad det er sannsynlig at denne kan bli nyttegjørt.

Note 2 - Lønnskostnader, antall ansatte, lån til ansatte og godtgjørelse til revisor

Det er ingen ansatte i selskapet og det er heller ikke utbetalt godtgjørelse til styret eller ledende personer.

Selskapet er ikke pliktig til å ha obligatorisk tjenestepensjon.

Selskapet har valgt bort revisor, og det er derfor ingen kostnader til revisjon.

Note 3 - Varige driftsmidler

	Tomt	Sum
Anskaffelseskost 01.01.	1 439 215	1 439 215
Tilgang	13 282	13 282
Avgang	0	0
Anskaffelseskost 31.12.	1 452 497	1 452 497
Akk.avskrivning 31.12.	0	0
Balanseført pr. 31.12.	1 452 497	1 452 497
Årets avskrivninger	0	0
Tomter avskrives ikke		



Noter til årsregnskapet 2020

Nydal Invest AS

Note 4 - Pant og garantier

<i>Pantsikret gjeld</i>	2020	2019
Gjeld til kredittinstitusjoner	702 855	760 000

<i>Sikret i panteobjekt med bokførte verdier:</i>	2020	2019
Bokførte verdier stillet som sikkerhet for pant	1 452 497	1 452 497

Note 5 - Gjeld

	2020	2019
Gjeld som forfaller om meir enn 5 år	425 195	334 704

Note 6 - Skatt

<i>Årets skattekostnad fordeler seg på:</i>	2020	2019
---	-------------	-------------

Betalbar skatt		
Skatt på mottatt konsemsbidrag	0	0
Endring utsatt skatt		
Årets totale skattekostnad	<u>-</u>	<u>-</u>

<i>Beregning av årets skattegrunnlag:</i>	2020	2019
---	-------------	-------------

Ordinært resultat før skattekostnad	-27 039	-30 415
Mottatt konsemsbidrag	27 039	30 415
Anvendelse av fremførbart underskudd		
Årets skattegrunnlag	<u>-</u>	<u>-</u>

Note 7 - Egenkapital

	Aksjekapital	Annen innskutt egenkapital	Udekket tap	Sum
Egenkapital 01.01.	150 000	5 666	0	155 666
Mottatt konsemsbidrag			27 039	27 039
Årsresultat			-27 039	-27 039
Egenkapital 31.12.	150 000	5 666	0	155 666



Noter til årsregnskapet 2020

Nydal Invest AS

Note 8 - Aksjekapital og aksjonærinformasjon

Aksjekapitalen består av:

	Antall	Pålydende	Balanseført
Ordinære aksjer	150 000	1	150 000

Husevåg Rør Holding AS eier alle aksjene i selskapet.

Note 9 - Mellomværende med selskap i samme konsern

Fordringer	2020	2019
Andre kortsiktige fordringer	60 217	33 178
Langsiktig gjeld	2020	2019
Gjeld til Husevåg Rør AS	668 222	574 940

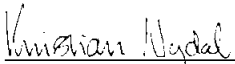
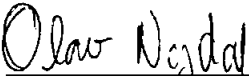



Resultatregnskap			
Nydal Invest AS			
Driftsinntekter og driftskostnader	Note	2020	2019
Annen driftskostnad		1 246	2 772
Sum driftskostnader		1 246	2 772
Driftsresultat		-1 246	-2 772
Finansinntekter og finanskostnader			
Annen renteinntekt		6	20
Annen rentekostnad		25 799	30 426
Resultat av finansposter		-25 793	-30 406
Ordinært resultat før skattekostnad		-27 039	-33 178
Ordinært resultat		-27 039	-33 178
Årsresultat	7	-27 039	-33 178
Overføringer			
Overført til udekket tap	7	27 039	33 178
Sum overføringer		-27 039	-33 178



Balanse			
Nydal Invest AS			
Eiendeler	Note	2020	2019
Anleggsmidler			
Varige driftsmidler			
Tomter, bygninger o.a. fast eiendom	3, 4	1 452 497	1 439 215
Sum varige driftsmidler		1 452 497	1 439 215
Andre langsiktige fordringer	9	33 178	0
Sum finansielle anleggsmidler		33 178	0
Sum anleggsmidler		1 485 675	1 439 215
Omløpsmidler			
Andre kortsiktige fordringer	9	27 039	33 178
Sum fordringer		27 039	33 178
Bankinnskudd, kontanter o.l.	1	14 745	18 916
Sum omløpsmidler		41 784	52 094
Sum eiendeler		1 527 459	1 491 309
Nydal Invest AS			Side 1



Balanse			
Nydal Invest AS			
	Note	2020	2019
Egenkapital og gjeld			
Innskutt egenkapital			
Aksjekapital	7, 8	150 000	150 000
Annen innskutt egenkapital	7	5 667	5 666
Sum innskutt egenkapital		155 667	155 666
Opptjent egenkapital			
Sum egenkapital		155 667	155 666
Gjeld			
Annen langsiktig gjeld			
Gjeld til kredittinstitusjoner	4, 5	702 855	760 000
Øvrig langsiktig gjeld	9	668 222	574 940
Sum annen langsiktig gjeld		1 371 077	1 334 940
Annen kortsiktig gjeld		715	703
Sum kortsiktig gjeld		715	703
Sum gjeld		1 371 792	1 335 643
Sum egenkapital og gjeld		1 527 459	1 491 309
Måløy den 31.12.20/ 11.06.2021 Styret i Nydal Invest AS			
 Kristian Nydal styreleder/daglig leder	 Olav Petter Nydal styremedlem	 Andre Sunde styremedlem	
Nydal Invest AS		Side 2	