



## ÅRSREGNSKAPET FOR REGNSKAPSÅRET 2021 - GENERELL INFORMASJON

### Enheten

Organisasjonsnummer: 913 570 936  
Organisasjonsform: Aksjeselskap  
Foretaksnavn: GO BETONG AS  
Forretningsadresse: Småslettene 87  
4658 TVEIT

### Regnskapsår

Årsregnskapets periode: 01.01.2021 - 31.12.2021

### Konsern

Morselskap i konsern: Ja  
Konsernregnskap lagt ved: Nei

### Regnskapsregler

Regler for små foretak benyttet: Ja  
Benyttet ved utarbeidelsen av årsregnskapet til selskapet: Regnskapslovens alminnelige regler

### Årsregnskapet fastsatt av kompetent organ

Bekreftet av representant for selskapet: Per Gunnar Dahl  
Dato for fastsettelse av årsregnskapet: 30.06.2022

### Grunnlag for avgivelse

År 2021: Årsregnskapet er elektronisk innlevert  
År 2020: Tall er hentet fra elektronisk innlevert årsregnskap fra 2021

*Det er ikke krav til at årsregnskapet m.v. som sendes til Regnskapsregisteret er undertegnet. Kontrollen på at dette er utført ligger hos revisor/enhetens øverste organ. Sikkerheten ivaretas ved at innsender har rolle/rettighet for innsending av årsregnskapet via Altinn, og ved at det bekreftes at årsregnskapet er fastsatt av kompetent organ.*

Brønnøysundregistrene, 16.07.2023



### Resultatregnskap

Beløp i: NOK	Note	2021	2020
<b>RESULTATREGNSKAP</b>			
<b>Inntekter</b>			
Annen driftsinntekt		5 660 999	6 661 448
<b>Sum inntekter</b>		<b>5 660 999</b>	<b>6 661 448</b>
<b>Kostnader</b>			
Lønnskostnad	2, 4	3 727 803	3 337 820
Avskrivning på varige driftsmidler og immaterielle eiendeler	3	133 435	123 754
Annen driftskostnad	2	1 519 229	1 317 482
<b>Sum kostnader</b>		<b>5 380 467</b>	<b>4 779 056</b>
<b>Driftsresultat</b>		<b>280 532</b>	<b>1 882 392</b>
<b>Finansinntekter og finanskostnader</b>			
Inntekt på investering i datterselskap og tilknyttet selskap		47 004 000	63 303 129
Renteinntekt fra foretak i samme konsern		504 475	664 811
Annen renteinntekt		426 880	393 056
<b>Sum finansinntekter</b>		<b>47 935 355</b>	<b>64 360 996</b>
Annen rentekostnad		3 594 546	3 345 950
Annen finanskostnad		115 333	309 076
<b>Sum finanskostnader</b>		<b>3 709 879</b>	<b>3 655 026</b>
<b>Netto finans</b>		<b>44 225 476</b>	<b>60 705 970</b>
<b>Ordinært resultat før skattekostnad</b>		<b>44 506 008</b>	<b>62 588 362</b>
Skattekostnad på ordinært resultat	11	3 237 768	5 870 047
<b>Ordinært resultat etter skattekostnad</b>		<b>41 268 240</b>	<b>56 718 315</b>
<b>Årsresultat</b>		<b>41 268 240</b>	<b>56 718 315</b>
<b>Overføringer og disponeringer</b>			
Ordinært utbytte		10 000 000	10 000 000
Konsernbidrag		256 586	829 044
Overføringer til/fra annen egenkapital		31 011 654	45 889 271
<b>Sum overføringer og disponeringer</b>		<b>41 268 240</b>	<b>56 718 315</b>



## Resultatregnskap

<b>Beløp i: NOK</b>	<b>Note</b>	<b>2021</b>	<b>2020</b>
---------------------	-------------	-------------	-------------

---



### Balanse

Beløp i: NOK	Note	2021	2020
<b>BALANSE - EIENDELER</b>			
<b>Anleggsmidler</b>			
<b>Immaterielle eiendeler</b>			
Utsatt skattefordel	11	535 487	520 024
<b>Sum immaterielle eiendeler</b>		<b>535 487</b>	<b>520 024</b>
<b>Varige driftsmidler</b>			
Tomter, bygninger og annen fast eiendom	3, 13	63 898	63 898
Maskiner og anlegg		26 630	0
Driftsløsøre, inventar, verktøy, kontormaskiner og lignende		286 596	405 204
<b>Sum varige driftsmidler</b>		<b>377 124</b>	<b>469 102</b>
<b>Finansielle anleggsmidler</b>			
Investering i datterselskap	5	357 646 542	297 893 642
Lån til foretak i samme konsern		16 400 000	25 690 000
Investeringer i tilknyttet selskap		1 008 000	1 008 000
Investeringer i aksjer og andeler		326 811	243 921
<b>Sum finansielle anleggsmidler</b>		<b>375 381 353</b>	<b>324 835 563</b>
<b>Sum anleggsmidler</b>		<b>376 293 964</b>	<b>325 824 689</b>
<b>Omløpsmidler</b>			
<b>Varer</b>			
<b>Fordringer</b>			
Kundefordringer	12	624 299	712 898
Andre fordringer		0	3 190
Konsernfordringer	12	46 500 000	63 303 129
<b>Sum fordringer</b>		<b>47 124 299</b>	<b>64 019 217</b>
<b>Bankinnskudd, kontanter og lignende</b>			
Bankinnskudd, kontanter og lignende	10	484 031	343 048
<b>Sum bankinnskudd, kontanter og lignende</b>		<b>484 031</b>	<b>343 048</b>
<b>Sum omløpsmidler</b>		<b>47 608 330</b>	<b>64 362 265</b>



## Balanse

Beløp i: NOK	Note	2021	2020
<b>SUM EIENDELER</b>		<b>423 902 294</b>	<b>390 186 954</b>
<b>BALANSE - EGENKAPITAL OG GJELD</b>			
<b>Egenkapital</b>			
<b>Innskutt egenkapital</b>			
Selskapskapital	7	34 998 000	34 998 000
Overkurs		22 502 000	22 502 000
Annen innskutt egenkapital		54 499 487	54 499 487
<b>Sum innskutt egenkapital</b>		<b>111 999 487</b>	<b>111 999 487</b>
<b>Opptjent egenkapital</b>			
Annen egenkapital		106 609 645	75 597 990
<b>Sum opptjent egenkapital</b>		<b>106 609 645</b>	<b>75 597 990</b>
<b>Sum egenkapital</b>		<b>218 609 132</b>	<b>187 597 477</b>
<b>Gjeld</b>			
<b>Langsiktig gjeld</b>			
Pensjonsforpliktelser	4	326 811	243 921
<b>Sum avsetninger for forpliktelser</b>		<b>326 811</b>	<b>243 921</b>
<b>Annen langsiktig gjeld</b>			
Gjeld til kredittinstitusjoner	109	134 812 500	160 993 100
<b>Sum annen langsiktig gjeld</b>		<b>134 812 500</b>	<b>160 993 100</b>
<b>Sum langsiktig gjeld</b>		<b>135 139 311</b>	<b>161 237 021</b>
<b>Kortsiktig gjeld</b>			
Gjeld til kredittinstitusjoner	10	54 649 593	26 024 158
Leverandørgjeld	12	192 413	206 582
Betalbar skatt	11	3 180 860	5 479 162
Skyldige offentlige avgifter		855 441	643 370
Utbytte		10 000 000	10 000 000
Annen kortsiktig gjeld	12	1 275 544	1 999 184
<b>Sum kortsiktig gjeld</b>		<b>70 153 851</b>	<b>44 352 456</b>
<b>Sum gjeld</b>		<b>205 293 162</b>	<b>205 589 477</b>



## Balanse

<b>Beløp i: NOK</b>	<b>Note</b>	<b>2021</b>	<b>2020</b>
<b>SUM EGENKAPITAL OG GJELD</b>		<b>423 902 294</b>	<b>393 186 954</b>



Brønnøysundregistrene

ÅRSREGNSKAP FOR REGNSKAPSÅRET 2021 - GENERELL INFORMASJON

Journalnummer: 2022 643974

**Enheten**

Organisasjonsnummer: 913 570 936  
Organisasjonsform: Aksjeselskap  
Foretaksnavn: GO BETONG AS  
Forretningsadresse: Småslettene 87  
4658 TVEIT

**Regnskapsår**

Årsregnskapets periode: 01.01.2021 - 31.12.2021

**Konsern**

Morselskap i konsern: Ja  
Konsernregnskap lagt ved: Nei

**Regnskapsregler**

Regler for små foretak benyttet: Ja  
Benyttet ved utarbeidelsen av  
årsregnskapet til selskapet: Regnskapslovens alminnelige regler

**Årsregnskapet fastsatt av kompetent organ**

Bekreftet av representant for selskapet: Per Gunnar Dahl  
Dato for fastsettelse av årsregnskapet: 30.06.2022

**Grunnlag for avgivelse**

År 2021: Årsregnskap er elektronisk innlevert.  
År 2020: Tall er hentet fra elektronisk innlevert årsregnskap fra 2021.

*Det er ikke krav til at årsregnskapet m.v. som sendes til Regnskapsregisteret er undertegnet. Kontrollen på at dette er utført ligger hos revisor/enhetens øverste organ. Sikkerheten ivaretas ved at innsender har rolle/rettighet for innsending av årsregnskapet via Altinn, og ved at det bekreftes at årsregnskapet er fastsatt av kompetent organ.*

Brønnøysundregistrene, 14.07.2022



Organisasjonsnr: 913 570 936  
GO BETONG AS

## RESULTATREGNSKAP

Beløp i: NOK	Note	2021	2020
<b>RESULTATREGNSKAP</b>			
<b>Inntekter</b>			
Annen driftsinntekt		5 660 999	6 661 448
<b>Sum inntekter</b>		<b>5 660 999</b>	<b>6 661 448</b>
<b>Kostnader</b>			
Lønnskostnad	2, 4	3 727 803	3 337 820
Avskrivning på varige driftsmidler og immaterielle eiendeler	3	133 435	123 754
Annen driftskostnad	2	1 519 229	1 317 482
<b>Sum kostnader</b>		<b>5 380 467</b>	<b>4 779 056</b>
<b>Driftsresultat</b>		<b>280 532</b>	<b>1 882 392</b>
<b>Finansinntekter og finanskostnader</b>			
Inntekt på investering i datterselskap og tilknyttet selskap		47 004 000	63 303 129
Renteinntekt fra foretak i samme konsern		504 475	664 811
Annen renteinntekt		426 880	393 056
<b>Sum finansinntekter</b>		<b>47 935 355</b>	<b>64 360 996</b>
Annen rentekostnad		3 594 546	3 345 950
Annen finanskostnad		115 333	309 076
<b>Sum finanskostnader</b>		<b>3 709 879</b>	<b>3 655 026</b>
<b>Netto finans</b>		<b>44 225 476</b>	<b>60 705 970</b>
<b>Ordinært resultat før skattekostnad</b>			
Skattekostnad på ordinært resultat	11	3 237 768	5 870 047
<b>Ordinært resultat etter skattekostnad</b>		<b>41 268 240</b>	<b>56 718 315</b>
<b>Årsresultat</b>		<b>41 268 240</b>	<b>56 718 315</b>
<b>Overføringer og disponeringer</b>			
Ordinært utbytte		10 000 000	10 000 000
Konsernbidrag		256 586	829 044
Overføringer til/fra annen egenkapital		31 011 654	45 889 271
<b>Sum overføringer og disponeringer</b>		<b>41 268 240</b>	<b>56 718 315</b>



Organisasjonsnr: 913 570 936  
GO BETONG AS

## BALANSE

Beløp i: NOK	Note	2021	2020
<b>BALANSE - EIENDELER</b>			
<b>Anleggsmidler</b>			
<b>Immaterielle eiendeler</b>			
Utsatt skattefordel	11	535 487	520 024
<b>Sum immaterielle eiendeler</b>		<b>535 487</b>	<b>520 024</b>
<b>Varige driftsmidler</b>			
Tomter, bygninger og annen fast eiendom	3, 13	63 898	63 898
Maskiner og anlegg		26 630	0
Driftsløsøre, inventar, verktøy, kontormaskiner og lignende		286 596	405 204
<b>Sum varige driftsmidler</b>		<b>377 124</b>	<b>469 102</b>
<b>Finansielle anleggsmidler</b>			
Investering i datterselskap	5	357 646 542	297 893 642
Lån til foretak i samme konsern		16 400 000	25 690 000
Investeringer i tilknyttet selskap		1 008 000	1 008 000
Investeringer i aksjer og andeler		326 811	243 921
<b>Sum finansielle anleggsmidler</b>		<b>375 381 353</b>	<b>324 835 563</b>
<b>Sum anleggsmidler</b>		<b>376 293 964</b>	<b>325 824 689</b>
<b>Omløpsmidler</b>			
<b>Varer</b>			
<b>Fordringer</b>			
Kundefordringer	12	624 299	712 898
Andre fordringer		0	3 190
Konsernfordringer	12	46 500 000	63 303 129
<b>Sum fordringer</b>		<b>47 124 299</b>	<b>64 019 217</b>
<b>Bankinnskudd, kontanter og lignende</b>			
Bankinnskudd, kontanter og lignende	10	484 031	343 048
<b>Sum bankinnskudd, kontanter og lignende</b>		<b>484 031</b>	<b>343 048</b>
<b>Sum omløpsmidler</b>		<b>47 608 330</b>	<b>64 362 265</b>
<b>SUM EIENDELER</b>		<b>423 902 294</b>	<b>390 186 954</b>



## BALANSE - EGENKAPITAL OG GJELD

### Egenkapital

#### Innskutt egenkapital

Selskapskapital	7	34 998 000	34 998 000
Overkurs		22 502 000	22 502 000
Annen innskutt egenkapital		54 499 487	54 499 487
<b>Sum innskutt egenkapital</b>		<b>111 999 487</b>	<b>111 999 487</b>

#### Opptjent egenkapital

Annen egenkapital		106 609 645	75 597 990
<b>Sum opptjent egenkapital</b>		<b>106 609 645</b>	<b>75 597 990</b>

<b>Sum egenkapital</b>		<b>218 609 132</b>	<b>187 597 477</b>
------------------------	--	--------------------	--------------------

### Gjeld

#### Langsiktig gjeld

Pensjonsforpliktelser	4	326 811	243 921
<b>Sum avsetninger for forpliktelser</b>		<b>326 811</b>	<b>243 921</b>

#### Annen langsiktig gjeld

Gjeld til kredittinstitusjoner	109	134 812 500	160 993 100
<b>Sum annen langsiktig gjeld</b>		<b>134 812 500</b>	<b>160 993 100</b>

<b>Sum langsiktig gjeld</b>		<b>135 139 311</b>	<b>161 237 021</b>
-----------------------------	--	--------------------	--------------------

#### Kortsiktig gjeld

Gjeld til kredittinstitusjoner	10	54 649 593	26 024 158
Leverandørgjeld	12	192 413	206 582
Betalbar skatt	11	3 180 860	5 479 162
Skyldige offentlige avgifter		855 441	643 370
Utbytte		10 000 000	10 000 000
Annen kortsiktig gjeld	12	1 275 544	1 999 184
<b>Sum kortsiktig gjeld</b>		<b>70 153 851</b>	<b>44 352 456</b>

<b>Sum gjeld</b>		<b>205 293 162</b>	<b>205 589 477</b>
------------------	--	--------------------	--------------------

<b>SUM EGENKAPITAL OG GJELD</b>		<b>423 902 294</b>	<b>393 186 954</b>
---------------------------------	--	--------------------	--------------------



Organisasjonsnr: 913 570 936  
GO BETONG AS

NOTEOPPLYSNINGER - SELSKAP - alle poster oppgitt i hele tall

**Note**

1

**Regnskapsprinsipper**

NOTE 1 ? REGNSKAPSPRINSIPPER Årsregnskapet er satt opp i samsvar med regnskapslovens bestemmelser og god regnskapsskikk for små foretak. Driftsinntekter Leieinntekter og administrasjonssinntekter inntektsføres etter hvert som de påløper. Hovedregel for vurdering og klassifisering av eiendeler og gjeld. Eiendeler bestemt til varig eie eller bruk er klassifisert som anleggsmidler. Andre eiendeler er klassifisert som omløpsmidler. Fordringer som skal tilbakebetales innen et år er klassifisert som omløpsmidler. Ved klassifisering av kortsiktig og langsiktig gjeld er tilsvarende kriterier lagt til grunn. Anleggsmidlene vurderes til anskaffelseskost, men nedskrives til virkelig verdi når verdifallet for ventes ikke å være forbigående. Omløpsmidler vurderes til laveste av anskaffelseskost og virkelig verdi. Kortsiktig gjeld balanse føres til nominelt mottatt beløp på etableringstidspunktet. Varige driftsmidler Varige driftsmidler balanseføres og avskrives over forventede levetid. Direkte vedlikehold av driftsmidler kostnadsføres løpende under driftskostnader, mens påkostninger eller forbedringer tillegges driftsmidlets kostpris og avskrives i takt med driftsmidlet. Fordringer Fordringer oppføres til pålydende etter fradrag for avsetning til forventet tap. Avsetning til tap skjer etter en individuell vurdering av de enkelte fordringer. Skatter Skatter kostnadsføres når de påløper, slik at skattekostnaden knyttes til regnskapets resultat før skatter. Skattekostnaden består av betalbar skatt og endring i utsatt skatt. Utsatt skatt i balansen beregnes på grunnlag av midlertidige forskjeller mellom regnskapsmessige og skattemessige verdier. Datterselskap / tilknyttet selskap Aksjer er oppført i balansen til kostpris med mindre verdifall har krevd nedskrivning til virkelig verdi. Utbytte og andre utdelinger er inntektsført samme år som det er avsatt i datterselskap/tilknyttet selskap. Disse er tatt med i egne poster under finansinntekter. Mellomværende med foretak i samme konsern Konsernmellomværender er balanseført i egne regnskapslinjer og klassifisert etter normal inndeling. Pensjoner Selskapet har innskuddsbasert pensjonsordning for alle sine ansatte. Pensjonsordningen tilfredsstiller krav i henhold til lov om obligatorisk tjenestepensjon. I tillegg er det etablert egen pensjonsavtale som regulerer pensjonsrettigheter for lønn utover 12G. Pensjonsordningen har karakteristika av en innskuddsordning finansiert over drift, og balanseføres med likelydende eiendeler og forpliktelser. Selskapet har ingen finansiell risiko for fremtidige endringer i disse eiendeler og forpliktelser. Konserntilknytning Abør Invest AS eier alle aksjene i GO Betong AS. Bygg Invest AS som er hovedaksjonær i Abør Invest AS utarbeider konsernregnskap for hele konsernet.

**Note**

2

**Antall årsverk i regnskapsåret**

2.30

**Note**



2

## Spesifisering av resultatregnskapet

### Lønnskostnader

<u>Lønn</u>	<u>Årets</u>	<u>Fjorårets</u>
	3205746.00	2942657.00
<u>Folketrygdavgift</u>	<u>Årets</u>	<u>Fjorårets</u>
	407448.00	314119.00
<u>Pensjonskostnader</u>	<u>Årets</u>	<u>Fjorårets</u>
	121313.00	90332.00
<u>Andre ytelser</u>	<u>Årets</u>	<u>Fjorårets</u>
	-6707.00	-9288.00
<u>Sum lønnskostnader</u>	<u>Årets</u>	<u>Fjorårets</u>
	3727803.00	3337820.00

### Mer om årsverk og lønn

Daglig leder har i tillegg til lønn og pensjonsordninger avtale om bonus som utløses ved oppnåelse av bestemte måltall. Utbetalt bonus i 2021 er inkludert i annen godtgjørelse.

### Note

### Ekstraordinære inntekter og kostnader

<u>Sum</u>	<u>Beløp</u>
------------	--------------

### Note

3

### Varige driftsmidler og immaterielle eiendeler

<u>Anskaffelseskost 01.01.</u>	<u>Varige driftsmidler</u>	<u>Immaterielle eiend.</u>
	1099318.00	
<u>Tilgang i året</u>	<u>Varige driftsmidler</u>	<u>Immaterielle eiend.</u>
	41458.00	
<u>Anskaffelseskost 31.12.</u>	<u>Varige driftsmidler</u>	<u>Immaterielle eiend.</u>
	1140776.00	
<u>Samlede av-/nedskrivn.</u>	<u>Varige driftsmidler</u>	<u>Immaterielle eiend.</u>
	763651.00	
<u>Balanseført verdi 31.12.</u>	<u>Varige driftsmidler</u>	<u>Immaterielle eiend.</u>
	377124.00	
<u>Årets av-/nedskrivn.</u>	<u>Varige driftsmidler</u>	<u>Immaterielle eiend.</u>
	133435.00	

Anskaffelseskost - balanseførte lånekostnader, egentilvirkede anleggsmidler



Goodwill spesifisert for hvert enkelt virksomhetskjøp

Avskrivningsplan for goodwill som er lenger enn fem år - begrunnelse

Mer om varige driftsmidler/immaterielle eiendeler

Note

Konsern, tilknyttet selskap m.v.

Investering som regnskapsføres etter egenkapitalmetoden

<u>Investering</u>	<u>Inng.balanse</u>	<u>Inntektsf.res</u>	<u>Andre endr.</u>	<u>Utg. balanse</u>
Asak Miljøstein AS	1008000.00			1008000.00

**Konsernregnskap**

Virksomheten inngår i konsolideringen til morselskapets konsernregnsk.: Ja

**Morselskapet sitt navn**

Bygg Invest AS

**Forretningskontor for morselskapet**

Oslo

Begrunnelse for at datterselskap er utelatt fra konsolideringen

Konsern, tilknyttet selskap m.v. - fordringer og gjeld

**Fordringer**

<u>Samlet beløp - foretak i samme konsern</u>	<u>Årets</u>	<u>Fjorårets</u>
	47124299.00	64016027.00

<u>Samlet beløp - tilknyttet selskap</u>	<u>Årets</u>	<u>Fjorårets</u>

<u>Samlet beløp - foretak i samme konsern</u>	<u>Årets</u>	<u>Fjorårets</u>

**Kortsiktig gjeld**

<u>Samlet beløp - foretak i samme konsern</u>	<u>Årets</u>	<u>Fjorårets</u>
	461236.00	1184086.00

<u>Samlet beløp - tilknyttet selskap</u>	<u>Årets</u>	<u>Fjorårets</u>
	5210.00	7604.00

<u>Samlet beløp - felles kontrollert virksomhet</u>	<u>Årets</u>	<u>Fjorårets</u>

<u>Pantstillelse</u>	<u>Beløp</u>



## Note

### Fordringer

Fordringer som forfaller senere enn ett år etter regnskapsårets slutt

Mer om fordringer

## Note

<u>Beholdning av egne aksjer</u>	<u>Antall</u>	<u>Pålydende</u>	<u>Andel av aksjek.</u>
----------------------------------	---------------	------------------	-------------------------

### Erverv

Endringer i beholdning av aksjer i løpet av regnskapsåret

### Avhendelse

Endringer i beholdning av aksjer i løpet av regnskapsåret

### Samvirkeforetak

Vedtektsbestemmelser/årsmøtevedtak/forslag til vedtak om medlemskapskonti

Mer om aksjer

## Note

### Gjeld

Gjeld som forfaller til betaling mer enn fem år etter regnskapsårets slutt

Gjeld sikret ved pant eller lignende sikkerhet i eiendeler  
189462093.00

Balanseført verdi av de pantsatte eiendeler  
297169698.00

Summen av garantiforpliktelser som ikke er regnskapsført

Garantiforpliktelser som er sikret ved pant

Mer om gjeld



# GO BETONG AS

(Org. nr.: 913 570 936)

## ÅRSREGNSKAP 2021



## GO BETONG AS

### STYRETS ÅRSBERETNING 2021

#### Virksomheten

GO Betong AS er holdingselskap for selskaper som produserer og markedsfører forskjellige betongprodukter. Konsernet er landets største produsent av belegningsstein som markedsføres og selges under merkevaren Asak Miljøstein. Konsernet er også blant de ledende i Norge innenfor produksjon og salg av kommunalvarer i betong som sorterer under Østraadt Rør Gruppen. Gjennom eierskapet i Nordland Betong har GO Betong en sterk posisjon innen ferdigbetong i Nordland, samt eierandeler i selskaper som produserer forskjellige typer betongelementer fra ulike fabrikker lokalisert i Nord-Norge.

GO Betong AS er lokalisert i Tveit i Kristiansand kommune. Konsernet har virksomhet spredt utover store deler av Norge. GO Betong AS er 100% eid av Abør Invest AS.

#### Fortsatt drift

Styret legger til grunn forutsetningen om fortsatt drift av selskapet og konsernet ved avleggelse av regnskapet. Til grunn for denne forutsetningen ligger selskapets langsiktige strategi og prognoser samt at selskapet og konsernet har en god økonomisk og finansiell stilling.

#### Redegjørelse for årsregnskapet

Selskapet hadde pr. 31.12.2021 en bokført egenkapital på NOK 218,6 mill. (51,6%) mot NOK 187,6 mill. (47,7 %) foregående år. Resultat før skatt ble NOK 44,5 mill. mot NOK 62,6 mill. forrige år.

Styrets oppfatning er at det fremlagte årsregnskapet for selskapet gir fullstendig informasjon for å bedømme selskapets finansielle stilling og resultat ved årsskiftet. Det har ikke inntruffet vesentlige hendelser etter regnskapsårets avslutning som påvirker årets resultat eller har innvirkning på balansen.

#### Finansiell risiko

Selskapet er i liten grad eksponert for endringer i valutakurser. Riktignok benytter konsernet enkelte innsatsfaktorer som importeres i fremmed valuta. Normale svingninger i valutakurs vil i liten grad kunne påvirke kostnaden på import av innsatsfaktorene samt konkurransekraft vis a vis konkurrenter utenfor Norges grenser. Selskapet er eksponert mot endringer i rentenivået, da selskapets gjeld har flytende rente.

#### Kreditrisiko

Kreditrisiko ansees som lav da historiske tap på fordringer har vært lav. Samtidig har volatiliteten og inflasjonen i markedet medført at denne risikoen nå er høyere enn den har vært tidligere.

#### Likviditetsrisiko

Selskapet og Konsernet har god likviditet med god kontroll over investeringer som gjør at likviditetsrisikoen ansees som liten. Selskapets likviditetsbehov er dekket gjennom det konsernkonto systemet som GO Betong konsernet har etablert.

#### Markedsrisiko

Konsernets omsetning er avhengig av aktiviteten innen bygg- og anleggsmarkedet i Norge. Konsernet er avhengig av tilgang til nødvendige innsatsfaktorer for å kunne produsere og levere produkter. Tilgangen på innsatsfaktorer, enten det gjelder råvarer, transport eller arbeidskraft har vært vanskelig under hele pandemien, og med situasjonen som har oppstått i Ukraina etter balansedagen blir denne usikkerheten ytterligere forsterket. Den vanskelige tilgangen på innsatsfaktorer medfører en kraftig stigning av råvarepriser og energipriser. Denne situasjonen skaper usikkerhet for hvordan aktiviteten i bygg- og anleggsmarkedet vil utvikle seg på lang sikt samt økt usikkerhet rundt likviditetsrisiko i hele verdikjeden dersom man ikke får sendt kostnadsøkningen videre til neste ledd. Konsernet har vært opptatt av å opptre ansvarlig i denne situasjonen og øke prisene tilsvarende kostnadsøkningene.

#### Helse, miljø og sikkerhet

Arbeidsmiljøet i selskapet ansees som godt og selskapet bestreber seg på å overholde gjeldende lover, regler og pålegg hva angår helse, miljø og sikkerhet. Selskapet vurderer løpende behovet for iverksettelse av tiltak for forbedringer og samarbeider med eksterne kompetansemiljøer.



## Ytre miljø

GO Betong AS er et holdingselskap og har selv ingen aktivitet som forurensar det ytre miljø.

## Organisasjon og likestilling

GO Betong AS hadde 3 ansatte ved utgangen av 2021 hvorav ingen kvinner. Det er for tiden kun menn i selskapets styre. Selskapet vil tilstrebe en politikk som ivaretar likestilling og forebygger diskriminering. Så vel selskapets aksjonær, styre som ledelse er bevisst på de samfunnsmessige forventninger om tiltak for å fremme likestilling og å hindre diskriminering i organisasjonen og styret. Ved rekruttering til slike posisjoner vektlegges kompetanse, for øvrig vurderes alle på lik linje.

## Redegjørelse for foretakets utsikter / FoU aktiviteter

GO Betong AS er morselskapet for konsernets datterselskaper og skal blant annet bidra til at disse når de vedtatte mål. Videre skal GO Betong AS være pådriver for samordning mellom bedriftene i GO Betong konsernet og som morselskap skal selskapet stå for overordnet økonomisk styring, kontroll og rapportering til konsernledelse og styre.

## Forsikring for styrets medlemmer og daglig leder

Det er tegnet forsikring for styrets medlemmer og daglig leder for deres mulige ansvar overfor foretaket og tredjepersoner. Forsikringen dekker Styre- og ledelsesansvar på inntil kr 10 000 000,-.


## Disponering av årets resultat

Årsresultatet NOK 41 268 240 foreslås disponert således;

Avsatt til utbytte	NOK	10 000 000
Avsatt til konsernbidrag	NOK	256 586
Avsatt til annen egenkapital	<u>NOK</u>	<u>31 011 654</u>
Sum	NOK	41 268 240

Sviland, 22. Mars 2022

I styret for GO Betong AS



Bjørn H. Rasmussen  
Styrets leder



Terje Rom  
Styremedlem

Thorleif Hals  
Styremedlem



Johan Wigestrands  
Daglig leder



<b>Resultatregnskap</b>			
GO BETONG AS			
( Alle tall i NOK )			
<b>Driftsinntekter og driftskostnader</b>	<b>Note</b>	<b>2021</b>	<b>2020</b>
Annen driftsinntekt		5 660 999	6 661 448
Sum driftsinntekter		<u>5 660 999</u>	<u>6 661 448</u>
Lønnskostnad	2, 4	3 727 803	3 337 820
Ordinære avskrivninger	3	133 435	123 754
Annen driftskostnad	2	1 519 229	1 317 482
Sum driftskostnader		<u>5 380 467</u>	<u>4 779 057</u>
Driftsresultat		<u>280 532</u>	<u>1 882 392</u>
<b>Finansinntekter og finanskostnader</b>			
Inntekt fra investeringer i datterselskaper		47 004 000	63 303 129
Renteinntekt		426 880	393 056
Renteinntekt fra selskap i samme konsern		504 475	664 811
Rentekostnad		3 594 546	3 345 950
Annen finanskostnad		115 332	309 075
Resultat av finansposter		<u>44 225 476</u>	<u>60 705 970</u>
Ordinært resultat før skattekostnad		<u>44 506 008</u>	<u>62 588 362</u>
Skattekostnad av ordinært resultat	11	3 237 768	5 870 047
Ordinært resultat		<u>41 268 240</u>	<u>56 718 315</u>
Årsresultat		<u>41 268 240</u>	<u>56 718 315</u>
<b>Overføringer</b>			
Avsatt til utbytte		10 000 000	10 000 000
Avsatt konsernbidrag		256 586	829 044
Avsatt til annen egenkapital		31 011 654	45 889 271
Sum overføringer		<u>41 268 240</u>	<u>56 718 315</u>







<b>Balanse</b>			
<b>GO BETONG AS</b>			
( Alle tall i NOK )			
<b>Eiendeler</b>	<b>Note</b>	<b>2021</b>	<b>2020</b>
<b>Anleggsmidler</b>			
Utsatt skattefordel	11	535 487	520 024
Sum immaterielle eiendeler		<u>535 487</u>	<u>520 024</u>
<b>Varige driftsmidler</b>			
Tomter	3, 13	63 898	63 898
Maskiner og anlegg		26 630	0
Transportmidler		286 596	405 204
Sum varige driftsmidler		<u>377 124</u>	<u>469 102</u>
<b>Finansielle driftsmidler</b>			
Investeringer i datterselskap	5	357 646 542	297 893 642
Lån til foretak i samme konsern		16 400 000	28 690 000
Investeringer i aksjer / andeler		326 811	243 921
Investeringer i tilknyttet selskap	6	1 008 000	1 008 000
Sum finansielle anleggsmidler		<u>375 381 353</u>	<u>327 835 563</u>
Sum anleggsmidler		<u>376 293 964</u>	<u>328 824 689</u>
<b>Omløpsmidler</b>			
<b>Fordringer</b>			
Kundefordringer	12	624 299	712 898
Fordringer konsernselskaper	12	46 500 000	63 303 129
Andre kortsiktige fordringer		0	3 190
Sum fordringer		<u>47 124 299</u>	<u>64 019 216</u>
Betalingsmidler	10	<u>484 031</u>	<u>343 048</u>
Sum omløpsmidler		<u>47 608 330</u>	<u>64 362 264</u>
<b>Sum eiendeler</b>		<u>423 902 294</u>	<u>393 186 954</u>



<b>Balanse</b>			
<b>GO BETONG AS</b>			
( Alle tall i NOK )			
<b>Egenkapital og gjeld</b>	<b>Note</b>	<b>2021</b>	<b>2020</b>
<b>Innskutt egenkapital</b>			
Aksjekapital	7	34 998 000	34 998 000
Annen innskutt egenkapital		54 499 487	54 499 487
Overkurs		22 502 000	22 502 000
Sum innskutt egenkapital		<u>111 999 487</u>	<u>111 999 487</u>
<b>Opptjent egenkapital</b>			
Annen egenkapital		106 609 645	75 597 990
Sum opptjent egenkapital		<u>106 609 645</u>	<u>75 597 990</u>
Sum egenkapital	8	<u>218 609 132</u>	<u>187 597 477</u>
<b>Gjeld</b>			
<b>Avsetning for forpliktelser</b>			
Pensjonsforpliktelser	4	326 811	243 921
Sum avsetning for forpliktelser		<u>326 811</u>	<u>243 921</u>
<b>Annen langsiktig gjeld</b>			
Gjeld til kredittinstitusjoner	9	134 812 500	160 993 100
Sum annen langsiktig gjeld		<u>134 812 500</u>	<u>160 993 100</u>
<b>Kortsiktig gjeld</b>			
Gjeld til kredittinstitusjoner	10	54 649 593	26 024 158
Leverandørgjeld	12	192 413	206 582
Betalbar skatt	11	3 180 860	5 479 162
Skyldige offentlige avgifter		855 441	643 370
Utbytte		10 000 000	10 000 000
Annen kortsiktig gjeld	12	1 275 543	1 999 183
Sum kortsiktig gjeld		<u>70 153 851</u>	<u>44 352 455</u>
Sum gjeld		<u>205 293 162</u>	<u>205 589 476</u>
<b>Sum gjeld og egenkapital</b>		<u>423 902 294</u>	<u>393 186 954</u>

Sviland, 22.03.2022  
Styret i GO BETONG AS

 Bjørn H. Rasmussen Styrets leder	 Terje Rom styremedlem	 Thorleif Hals styremedlem	 Johan Wigestrånd Daglig leder
--	---	--	---

GO BETONG AS Side 2



## GO Betong AS

### Noter til årsregnskapet 2021

#### NOTE 1 – REGNSKAPSPRINSIPPER

Årsregnskapet er satt opp i samsvar med regnskapslovens bestemmelser og god regnskapsskikk for små foretak.

#### **Driftsinntekter**

Leieinntekter og administrasjonsinntekter inntektsføres etter hvert som de påløper.

#### **Hovedregel for vurdering og klassifisering av eiendeler og gjeld.**

Eiendeler bestemt til varig eie eller bruk er klassifisert som anleggsmidler. Andre eiendeler er klassifisert som omløpsmidler. Fordringer som skal tilbakebetales innen et år er klassifisert som omløpsmidler. Ved klassifisering av kortsiktig og langsiktig gjeld er tilsvarende kriterier lagt til grunn.

Anleggsmidlene vurderes til anskaffelseskost, men nedskrives til virkelig verdi når verdifallet for ventes ikke å være forbigående. Omløpsmidler vurderes til laveste av anskaffelseskost og virkelig verdi. Kortsiktig gjeld balanse føres til nominelt mottatt beløp på etableringstidspunktet.

#### **Varige driftsmidler**

Varige driftsmidler balanseføres og avskrives over forventede levetid. Direkte vedlikehold av driftsmidler kostnadsføres løpende under driftskostnader, mens påkostninger eller forbedringer tillegges driftsmidlets kostpris og avskrives i takt med driftsmidlet.

#### **Fordringer**

Fordringer oppføres til pålydende etter fradrag for avsetning til forventet tap. Avsetning til tap skjer etter en individuell vurdering av de enkelte fordringer.

#### **Skatter**

Skatter kostnadsføres når de påløper, slik at skattekostnaden knyttes til regnskapets resultat før skatter.

Skattekostnaden består av betalbar skatt og endring i utsatt skatt. Utsatt skatt i balansen beregnes på grunnlag av midlertidige forskjeller mellom regnskapsmessige og skattemessige verdier.

#### **Datterselskap / tilknyttet selskap**

Aksjer er oppført i balansen til kostpris med mindre verdifall har krevd nedskrivning til virkelig verdi. Utbytte og andre utdelinger er inntektsført samme år som det er avsatt i datterselskap/tilknyttet selskap. Disse er tatt med i egne poster under finansinntekter.

#### **Mellomværende med foretak i samme konsern**

Konsernmellomværender er balanseført i egne regnskapslinjer og klassifisert etter normal inndeling.

#### **Pensjoner**

Selskapet har innskuddsbasert pensjonsordning for alle sine ansatte. Pensjonsordningen tilfredsstiller krav i henhold til lov om obligatorisk tjenestepensjon. I tillegg er det etablert egen pensjonsavtale som regulerer pensjonsrettigheter for lønn utover 12G. Pensjonsordningen har karakteristika av en innskuddsordning finansiert over drift, og balanseføres med likelydende eiendeler og forpliktelser. Selskapet har ingen finansiell risiko for fremtidige endringer i disse eiendeler og forpliktelser.

#### **Konserntilknytning**

Abør Invest AS eier alle aksjene i GO Betong AS. Bygg Invest AS som er hovedaksjonær i Abør Invest AS utarbeider konsernregnskap for hele konsernet.



## NOTE 2 - LØNSKOSTNAD, ANSATTE, GODTGJØRELSE, LÅN TIL ANSATTE

Lønn og sosiale kostnader:	2021	2020
Lønn	3 205 746	2 942 657
Arbeidsgiveravgift	407 448	314 119
Pensjonskostnader	121 313	90 332
Andre ytelser	-6 704	-9 288
<b>Sum</b>	<b>3 727 803</b>	<b>3 337 820</b>
Gjennomsnittlig antall årsverk	2,3	2

### Ytelser til ledende personer:

Godtgjørelser:	Daglig leder	Styret
Lønn	392 445	230 000
Ytelser til pensjons- og forsikringsordninger	9 756	
Annen godtgjørelse	400 000	

Daglig leder har i tillegg til lønn og pensjonsordninger avtale om bonus som utløses ved oppnåelse av bestemte måltall. Utbetalt bonus i 2021 er inkludert i annen godtgjørelse.

Honorar til revisor er kostnadsført med kr 20 000 for lovpålagt revisjon og kr 22 450 for andre tjenester utenfor revisjonen.

Det er ikke gitt lån / sikkerhetsstillelse til daglig leder, styreformann eller andre nærstående parter. Det er ingen enkelt lån / sikkerhetsstillelser som utgjør mer enn 5 % av selskapets egenkapital.

## NOTE 3 - VARIGE DRIFTSMIDLER

	Bygg og anlegg	Tomt	Maskiner/biler	Inventar/utstyr	Totalt
Anskaffelseskost pr 01.01	424 957	63 898	593 000	17 463	1 099 318
Tilgang	-	0	0	41 458	41 458
Avgang	-	0			-
Anskaffelseskost pr 31.12	424 957	63 898	593 000	58 921	1 140 776
Akkumulerte avskrivninger pr 31.12	424 957	0	306 404	32 290	763 651
Bokført verdi pr 31.12	-	63 898	286 596	26 630	377 124
Årets ordinære avskrivninger	-	0	118 608	14 827	133 435
Avskrivningssats	5 - 10 %	-	20 %	30 - 100 %	
Avskrivningsplan	Lineær		Lineær	Lineær	

## NOTE 4 - PENSJONER

Selskapet har innskuddsbasert pensjonsordning for alle sine ansatte. Pensjonsordningen tilfredsstiller krav i henhold til lov om obligatorisk tjenestepensjon. I tillegg er det etablert egen pensjonsavtale som regulerer pensjonsrettigheter for lønn utover 12G. Pensjonsordningen har karakteristika av en innskuddsordning finansiert over drift, og balanseføres med likelydende eiendeler og forpliktelser. Selskapet har ingen finansiell risiko for fremtidige endringer i disse eiendeler og forpliktelser.



## NOTE 5 – DATTERSELSKAP

Firma	Stemme-/ eierandel	Forr. Kontor	Verdi i balansen	Egenkapital 31.12.2021	Årsresultat 2021
Asak AS	100 %	Ringerike	60 364 834	39 610 814	17 575 194
Østraadt Rør AS	100 %	Sandnes	102 600 000	32 433 077	5 637 067
Nordland Betong Holding AS	100 %	Bodø	194 681 708	171 735 061	31 821 943
<b>Sum</b>			<b>357 646 542</b>	<b>243 778 952</b>	<b>55 034 204</b>

## NOTE 6 – INVESTERINGER I TILKNYTTET SELSKAP

<b>Selskap:</b>	<b>Asak Miljøstein AS</b>
Eierandel:	25,20 %
Verdi i balansen:	1 008 000
Markedsverdi:	Ukjent

## NOTE 7 - AKSJEKAPITAL OG AKSJONÆRER

Selskapets aksjekapital er kr 34 998 000 fordelt på 11 666 aksjer pålydende kr. 3 000.

Samtlige aksjer eies av Abør Invest AS. 2 av styremedlemmene i GO Betong AS, Bjørn H. Rasmussen og Terje Rom, har eierinteresser i mor-selskapet Abør Invest AS gjennom sine investeringselskaper.

## NOTE 8 - EGENKAPITAL

	Aksjekapital	Annen innskutt egenkapital	Overkurs- fond	Annen egenkapital	Sum egenkapital
Egenkapital 01.01	34 998 000,00	54 499 487,00	22 502 000,00	75 597 990	187 597 477
Årets resultat				41 268 240	41 268 240
Avsatt til utbytte				-10 000 000	-10 000 000
Avgitt konsernbidrag				-256 586	-256 586
<b>Egenkapital 31.12</b>	<b>34 998 000</b>	<b>54 499 487</b>	<b>22 502 000</b>	<b>106 609 645</b>	<b>218 609 132</b>

## NOTE 9 – GJELD

Selskapet har ingen gjeld som forfaller mer enn 5 år etter regnskapsårets utgang.

## NOTE 10 – BETALINGSMIDLER

Av innestående i bank er kr 484.031,- bundne skattetreks-midler.

Selskapets bankkonti inngår i det konsernkontosystem som GO Betong AS har etablert for en gruppe av konsernets selskaper i Nordea Bank AB (publ.), filial i Norge. Pr. 31.12.2021 var konsernets totale trekkrettighet NOK 20 mill., og aktuell saldo var NOK 22,2 mill. i konsernets favør.

GO Betong AS hadde på samme tidspunkt trukket på kassakreditten NOK 54,6 mill.. Selskapene som deltar i konsernkontosystemet har solidarisk ansvar.

Videre har selskapet stillet selvskyldnerkausjoner pålydende til sammen 57 mill. ovenfor ett av sine datterselskaper.



## NOTE 11 – SKATTER

Noter til årsregnskapet	2021	2020
<b>Årets skattekostnad:</b>		
Betalbar skatt på ordinært resultat	-530 769	-293 694
Betalbar skatt mottatt konsernbidrag	3 784 000	6 006 688
Endring utsatt skatt / utsatt skattefordel	-15 463	157 052
<b>Skattekostnad ordinært resultat</b>	<b>3 237 768</b>	<b>5 870 047</b>
<b>Betalbar skatt i årets skattekostnad:</b>		
Ordinært resultat før skatt	-2 497 992	-714 767
Permanente forskjeller	15 120	93 667
<b>Grunnlag for årets skattekostnad</b>	<b>-2 482 872</b>	<b>-621 100</b>
Endring i midlertidige forskjeller	70 286	-713 872
<b>Grunnlag betalbar skatt i resultatregnskapet</b>	<b>-2 412 586</b>	<b>-1 334 972</b>
Mottatt konsernbidrag	17 200 000	27 303 129
Avgitt konsernbidrag	-328 957	-1 062 876
<b>Skattepliktig inntekt</b>	<b>14 458 457</b>	<b>24 905 281</b>
Betalbar skatt på ordinært resultat	-530 769	-293 694
Betalbar skatt på mottatt konsernbidrag	3 784 000	6 006 688
Betalbar skatt på avgitt konsernbidrag	-72 371	-233 833
<b>Sum betalbar skatt i balansen</b>	<b>3 180 860</b>	<b>5 479 162</b>

Skatteeffekten av midlertidige forskjeller og underskudd til fremføring som har gitt opphav til utsatt skatt og utsatte skattefordeler, spesifisert på typer av midlertidige forskjeller:

	31.12.2020	31.12.2021	Endring
Varige driftsmidler	-2 831 218	-2 586 333	244 885
Gevinst- og tapskonto	1 161 395	929 114	-232 281
Pensjonspremie/ -forpliktelser	-243 921	-326 811	-82 890
Regnskapsmessige avsetninger	-450 000	-450 000	0
<b>Sum midlertidige forskjeller</b>	<b>-2 363 744</b>	<b>-2 434 030</b>	<b>-70 286</b>
Skattemessig fremførbart underskudd	0	0	0
Forskjeller som ikke inngår i grunnlag utsatt skatt	0	0	0
<b>Grunnlag beregning av utsatt skatt/skattefordel</b>	<b>-2 363 744</b>	<b>-2 434 030</b>	<b>-70 286</b>
<b>Utsatt skatt/skattefordel</b>	<b>-520 024</b>	<b>-535 487</b>	<b>-15 463</b>
Skattesats	22 %	22 %	



## NOTE 12– MELLOMVÆRENDE MED NÆRSTÅENDE PARTER

	31.12.2021	31.12.2020
<b>I kundefordringer inngår:</b>		
Asak AS	442 014	533 114
Østraadt Rør AS	182 285	179 784
<b>Sum</b>	<b>624 299</b>	<b>712 898</b>
<b>I fordringer konsernselskaper inngår:</b>		
Asak AS	18 000 000	12 303 129
Østraadt Rør AS	5 300 000	11 000 000
Skarpnes Rør AS	7 000 000	10 000 000
Østraadt Øst AS	8 000 000	11 000 000
Norsk Betong AS	2 200 000	4 000 000
Nordland Betong Holding AS	6 000 000	15 000 000
<b>Sum</b>	<b>46 500 000</b>	<b>63 303 129</b>
<b>I leverandørgjeld inngår:</b>		
Asak Mijøstein AS	5 210	7 604
Asak AS	64 960	64 960
Østraadt Rør AS	67 319	56 250
<b>Sum</b>	<b>137 489</b>	<b>128 814</b>
<b>I annen kortsiktig gjeld inngår:</b>		
Abør Invest AS	328 957	445 856
Helstøpt AS	-	617 020
<b>Sum</b>	<b>328 957</b>	<b>1 062 876</b>

## NOTE 13 -PANTSTILLELSER

Bokført verdi av eiendeler stilt som sikkerhet for egen gjeld	31.12.2021	31.12.2020
Tomter	63 898	63 898
Aksjer i datterselskap	297 105 800	237 528 808



## GO Betong AS

## KONTANTSTRØMOPPSTILLING

01.01 - 31.12

	2021	2020
<b>Kontantstrømmer fra operasjonelle aktiviteter</b>		
Resultat før skatt	44 506 008	62 588 362
Gevinst (-) / tap (+) ved salg av anleggsmidler	-	-994 086
Periodens betalte skatter	-5 479 162	-3 979 600
Ordinære avskrivninger	133 435	123 754
Endring i varer, kundefordringer og leverandørgjeld	74 430	325 768
Endring i andre tidsavgrensingsposter	308 432	439 136
<b>Netto kontantstrøm fra operasjonelle aktiviteter</b>	<b>39 543 143</b>	<b>58 503 334</b>
<b>Kontantstrømmer fra investeringsaktiviteter</b>		
Investeringer i varige driftsmidler	-41 458	
Investering i andre finansielle anleggsmidler	-82 890	
Salg av varige driftsmidler (salgssum)	-	1 112 484
Innbetaling ved salg av andre kortsiktige finansielle instrumenter	-	560 000
Utbetaling ved kjøp av aksjer og andeler i andre foretak	-59 752 900	-134 928 808
Endring i andre investeringer	-	-58 142
<b>Netto kontantstrøm fra investeringsaktiviteter</b>	<b>-59 877 248</b>	<b>-133 314 466</b>
<b>Kontantstrømmer fra finansieringsaktiviteter</b>		
Endring av gjeld til kredittinstitusjoner (kortsiktig og langsiktig)	-26 180 600	112 243 100
Endring mellomværende med konsernselskaper	29 093 129	-32 948 196
Utbetalt utbytte	-10 000 000	-26 000 000
Utbetalt konsernbidrag	-1 062 876	-951 333
<b>Netto kontantstrøm fra finansieringsaktiviteter</b>	<b>-8 150 347</b>	<b>52 343 571</b>
<b>Netto endring i likvider i året</b>	<b>-28 484 452</b>	<b>-22 467 561</b>
Konter og bankinnskudd per 01.01	-25 681 110	-3 213 549
<b>Konter og bankinnskudd per 31.12</b>	<b>-54 165 562</b>	<b>-25 681 110</b>



ERGA REVISJON as



ER  
1998

Tlf: +47 51 51 03 70

Jens Zetlitzgr. 47

Postboks 672

N-4003 Stavanger

Org.nr.980 024 679 mva

Statsautorisert revisor

medlem av Den norske Revisorforening

Til generalforsamlingen i Go Betong AS

## Uavhengig revisors beretning

### Konklusjon

Vi har revidert Go Betong AS sitt årsregnskap som viser et overskudd på kr 41 268 240. Årsregnskapet består av balanse per 31. desember 2021, resultatregnskap og kontantstrømoppstilling for regnskapsåret avsluttet per denne datoen og noter til årsregnskapet, herunder et sammendrag av viktige regnskapsprinsipper.

Etter vår mening

- oppfyller årsregnskapet gjeldende lovkrav, og
- gir årsregnskapet et rettviseende bilde av selskapets finansielle stilling per 31. desember 2021 og av dets resultat og kontantstrømmer for regnskapsåret avsluttet per denne datoen i samsvar med regnskapslovens regler og god regnskapsskikk i Norge.

### Grunnlag for konklusjonen

Vi har gjennomført revisjonen i samsvar med de internasjonale revisjonsstandardene International Standards on Auditing (ISA-ene). Våre oppgaver og plikter i henhold til disse standardene er beskrevet nedenfor under Revisors oppgaver og plikter ved revisjonen av årsregnskapet. Vi er uavhengige av selskapet slik det kreves i lov, forskrift og International Code of Ethics for Professional Accountants (inkludert internasjonale uavhengighetsstandarder) utstedt av the International Ethics Standards Board for Accountants (IESBA-reglene), og vi har overholdt våre øvrige etiske forpliktelser i samsvar med disse kravene. Innhentet revisjonsbevis er etter vår vurdering tilstrekkelig og hensiktsmessig som grunnlag for vår konklusjon.

### Øvrig informasjon

Styret og daglig leder (ledelsen) er ansvarlig for informasjonen i årsberetningen. Vår konklusjon om årsregnskapet ovenfor dekker ikke informasjonen i årsberetningen.

I forbindelse med revisjonen av årsregnskapet er det vår oppgave å lese årsberetningen. Formålet er å vurdere hvorvidt det foreligger vesentlig inkonsistens mellom årsberetningen og årsregnskapet og den kunnskap vi har opparbeidet oss under revisjonen av årsregnskapet, eller hvorvidt informasjon i årsberetningen ellers fremstår som vesentlig feil. Vi har plikt til å rapportere dersom årsberetningen fremstår som vesentlig feil. Vi har ingenting å rapportere i så henseende.

Basert på kunnskapen vi har opparbeidet oss i revisjonen, mener vi at årsberetningen

- er konsistent med årsregnskapet og
- inneholder de opplysninger som skal gis i henhold til gjeldende lovkrav.

Side 1 av 2





#### Ledelsens ansvar for årsregnskapet

Ledelsen er ansvarlig for å utarbeide årsregnskapet til Go Betong AS og for at det gir et rettviseende bilde i samsvar med regnskapslovens regler og god regnskapsskikk i Norge. Ledelsen er også ansvarlig for slik intern kontroll som den finner nødvendig for å kunne utarbeide et årsregnskap som ikke inneholder vesentlig feilinformasjon, verken som følge av misligheter eller utilsiktede feil. Ved utarbeidelsen av årsregnskapet må ledelsen ta standpunkt til selskapets evne til fortsatt drift og opplyse om forhold av betydning for fortsatt drift. Forutsetningen om fortsatt drift skal legges til grunn for årsregnskapet så lenge det ikke er sannsynlig at virksomheten vil bli avviklet.

#### Revisors oppgaver og plikter ved revisjonen av årsregnskapet

Vårt mål er å oppnå betryggende sikkerhet for at årsregnskapet som helhet ikke inneholder vesentlig feilinformasjon, verken som følge av misligheter eller utilsiktede feil, og å avgi en revisjonsberetning som inneholder vår konklusjon. Betryggende sikkerhet er en høy grad av sikkerhet, men ingen garanti for at en revisjon utført i samsvar med ISA-ene, alltid vil avdekke vesentlig feilinformasjon som eksisterer. Feilinformasjon kan oppstå som følge av misligheter eller utilsiktede feil. Feilinformasjon blir vurdert som vesentlig dersom den enkeltvis eller samlet med rimelighet kan forventes å påvirke økonomiske beslutninger som brukerne foretar basert på årsregnskapet.

For videre beskrivelse av revisors oppgaver og plikter vises det til:  
<https://revisorforeningen.no/revisjonsberetninger>

Stavanger, 22. mars 2022

Ergo Revisjon as

Konrad Skulstad

Statsautorisert revisor