



## ÅRSREGNSKAPET FOR REGNSKAPSÅRET 2020 - GENERELL INFORMASJON

### Enheten

Organisasjonsnummer: 971 028 548  
Organisasjonsform: Samvirkeforetak  
Foretaksnavn: FITJAR KRAFTLAG SA  
Forretningsadresse: Sandvikvågvegen 45  
5419 FITJAR

### Regnskapsår

Årsregnskapets periode: 01.01.2020 - 31.12.2020

### Konsern

Morselskap i konsern: Nei

### Regnskapsregler

Regler for små foretak benyttet: Ja  
Benyttet ved utarbeidelsen av årsregnskapet til selskapet: Regnskapslovens alminnelige regler

### Årsregnskapet fastsatt av kompetent organ

Bekreftet av representant for selskapet: Agnar Årskog  
Dato for fastsettelse av årsregnskapet: 10.06.2021

### Grunnlag for avgivelse

År 2020: Årsregnskapet er elektronisk innlevert  
År 2019: Tall er hentet fra elektronisk innlevert årsregnskap fra 2020

*Det er ikke krav til at årsregnskapet m.v. som sendes til Regnskapsregisteret er undertegnet. Kontrollen på at dette er utført ligger hos revisor/enhetens øverste organ. Sikkerheten ivaretas ved at innsender har rolle/rettighet for innsending av årsregnskapet via Altinn, og ved at det bekreftes at årsregnskapet er fastsatt av kompetent organ.*

Brønnøysundregistrene, 13.07.2022



### Resultatregnskap

Beløp i: NOK	Note	2020	2019
<b>RESULTATREKNESKAP</b>			
<b>Inntekter</b>			
Kraftinntekter	2	9 664 799	20 150 712
Breibandsinntekter	2	14 450 982	13 761 657
Anna driftsinntekt	2	2 326 559	3 370 483
<b>Sum inntekter</b>		<b>26 442 340</b>	<b>37 282 852</b>
<b>Kostnader</b>			
Kraftkjøp	2	5 390 713	14 871 756
Andre Varekostnader	2	9 680 712	6 800 657
Overføringskostnader			-76 677
Lønnskostnad	2,3	3 926 392	4 785 371
Avskrivning på varige driftsmiddel og immaterielle egedelar	2,13	2 580 272	2 445 889
Annan driftskostnad	2,10	5 176 249	6 734 899
<b>Sum kostnader</b>		<b>26 754 338</b>	<b>35 561 895</b>
<b>Driftsresultat</b>		<b>-311 998</b>	<b>1 720 957</b>
<b>Finansinntekter og finanskostnader</b>			
Utbytte		9 273 487	21 264 820
Anna finansinntekt	12	664 546	239 481 242
<b>Sum finansinntekter</b>		<b>9 938 033</b>	<b>260 746 062</b>
Annan finanskostnad	12	236 899	596 517
<b>Sum finanskostnader</b>		<b>236 899</b>	<b>596 517</b>
<b>Netto finans</b>		<b>9 701 134</b>	<b>260 149 545</b>
<b>Ordinært resultat før skattekostnad</b>		<b>9 389 136</b>	<b>261 870 502</b>
Skattekostnad på ordinært resultat	8	439 746	511 615
<b>Ordinært resultat etter skattekostnad</b>		<b>8 949 390</b>	<b>261 358 887</b>
<b>Årsresultat</b>		<b>8 949 390</b>	<b>261 358 887</b>
<b>Overføringer og disponeringar</b>			
Overføring til/frå annan egenkapital	11	3 249 389	253 358 886



## Resultatregnskap

<b>Beløp i: NOK</b>	<b>Note</b>	<b>2020</b>	<b>2019</b>
Avsett til fond for ålmenyttige formål	11	1 300 000	3 000 000
Avsett til kjøpsutbytte medlemmer	11	4 400 000	5 000 000
<b>Sum overføringer og disponeringar</b>		<b>8 949 389</b>	<b>261 358 886</b>



### Balanse

Beløp i: NOK	Note	2020	2019
<b>BALANSE - EIGEDELAR</b>			
<b>Anleggsmiddel</b>			
<b>Immaterielle egedelar</b>			
Utsett skattefordel	8	1 916 406	2 080 672
<b>Sum immaterielle egedelar</b>		<b>1 916 406</b>	<b>2 080 672</b>
<b>Varige driftsmiddel</b>			
Driftslausøyre, inventar, verktøy, kontormaskinar og liknande	13	330 940	365 674
Kraftproduksjonsanlegg	13	3 741 078	4 347 488
Bredbandsanlegg	13	9 406 682	8 354 500
<b>Sum varige driftsmiddel</b>		<b>13 478 700</b>	<b>13 067 662</b>
<b>Finansielle anleggsmiddel</b>			
Investeringar i aksjar og partar	7	336 450 676	336 450 676
<b>Sum finansielle anleggsmiddel</b>		<b>336 450 676</b>	<b>336 450 676</b>
<b>Sum anleggsmiddel</b>		<b>351 845 782</b>	<b>351 599 010</b>
<b>Omløpsmiddel</b>			
<b>Varer</b>			
Varer	5	200 734	345 401
<b>Sum varer</b>		<b>200 734</b>	<b>345 401</b>
<b>Krav</b>			
Kundekrav	4	3 618 118	9 485 971
Andre krav		149 127	90 925
<b>Sum krav</b>		<b>3 767 245</b>	<b>9 576 896</b>
<b>Investeringar</b>			
Markedsbaserte verdipapirfond	14	12 953 132	9 130 104
<b>Sum investeringar</b>		<b>12 953 132</b>	<b>9 130 104</b>
<b>Bankinnskot, kontantar og liknande</b>			
Bankinnskot, kontantar og liknande	6	3 258 430	4 591 124
<b>Sum bankinnskot, kontantar og liknande</b>		<b>3 258 430</b>	<b>4 591 124</b>



### Balanse

Beløp i: NOK	Note	2020	2019
Sum omløpsmiddel		20 179 541	23 643 525
<b>SUM EIGEDLAR</b>		<b>372 025 323</b>	<b>375 242 535</b>
<b>BALANSE - EIGENKAPITAL OG GJELD</b>			
<b>Eigenkapital</b>			
<b>Innskoten eigenkapital</b>			
Medlemskapital	9	5 247 755	5 094 857
<b>Sum innskoten eigenkapital</b>		<b>5 247 755</b>	<b>5 094 857</b>
<b>Opptent eigenkapital</b>			
Annan eigenkapital	9	358 360 971	355 087 328
<b>Sum opptent eigenkapital</b>		<b>358 360 971</b>	<b>355 087 328</b>
<b>Sum eigenkapital</b>		<b>363 608 726</b>	<b>360 182 185</b>
<b>Sum langsiktig gjeld</b>		<b>0</b>	<b>0</b>
<b>Kortsiktig gjeld</b>			
Leverandørgjeld		2 787 299	2 764 422
Betalbar skatt	8	220 445	799 344
Skuldige offentlege avgifter		318 592	1 265 838
Gjeld til medlemmar		4 364 374	5 000 000
Anna kortsiktig gjeld	11	725 886	5 229 746
<b>Sum kortsiktig gjeld</b>		<b>8 416 596</b>	<b>15 059 350</b>
<b>Sum gjeld</b>		<b>8 416 596</b>	<b>15 059 350</b>
<b>SUM EIGENKAPITAL OG GJELD</b>		<b>372 025 322</b>	<b>375 241 535</b>



## Brønnøysundregistrene

### ÅRSREGNSKAP FOR REGNSKAPSÅRET 2020 - GENERELL INFORMASJON

Journalnummer: 2021 780569

#### Enheten

Organisasjonsnummer: 971 028 548  
Organisasjonsform: Samvirkeforetak  
Foretaksnavn: FITJAR KRAFTLAG SA  
Forretningsadresse: Sandvikvågvegen 45  
5419 FITJAR

#### Regnskapsår

Årsregnskapets periode: 01.01.2020 - 31.12.2020

#### Konsern

Morselskap i konsern: Nei

#### Regnskapsregler

Regler for små foretak benyttet: Ja  
Benyttet ved utarbeidelsen av  
årsregnskapet til selskapet: Regnskapslovens alminnelige regler

#### Årsregnskapet fastsatt av kompetent organ

Bekreftet av representant for selskapet: Agnar Årskog  
Dato for fastsettelse av årsregnskapet: 10.06.2021

#### Grunnlag for avgivelse

År 2020: Årsregnskap er elektronisk innlevert.  
År 2019: Tall er hentet fra elektronisk innlevert årsregnskap fra 2020.

*Det er ikke krav til at årsregnskapet m.v. som sendes til Regnskapsregisteret er undertegnet. Kontrollen på at dette er utført ligger hos revisor/enhetens øverste organ. Sikkerheten ivaretas ved at innsender har rolle/rettighet for innsending av årsregnskapet via Altinn, og ved at det bekreftes at årsregnskapet er fastsatt av kompetent organ.*

Brønnøysundregistrene, 06.10.2021



Organisasjonsnr: 971 028 548  
FITJAR KRAFTLAG SA

## RESULTATREGNSKAP

<b>Beløp i: NOK</b>	<b>Note</b>	<b>2020</b>	<b>2019</b>
<b>RESULTATREKNESKAP</b>			
<b>Inntekter</b>			
Kraftinntekter	2	9 664 799	20 150 712
Breibandsinntekter	2	14 450 982	13 761 657
Anna driftsinntekt	2	2 326 559	3 370 483
<b>Sum inntekter</b>		<b>26 442 340</b>	<b>37 282 852</b>
<b>Kostnader</b>			
Kraftkjøp	2	5 390 713	14 871 756
Andre Varekostnader	2	9 680 712	6 800 657
Overføringskostnader			-76 677
Lønnskostnad	2,3	3 926 392	4 785 371
Avskrivning på varige driftsmiddel og immaterielle egedelar	2,13	2 580 272	2 445 889
Annan driftskostnad	2,10	5 176 249	6 734 899
<b>Sum kostnader</b>		<b>26 754 338</b>	<b>35 561 895</b>
<b>Driftsresultat</b>		<b>-311 998</b>	<b>1 720 957</b>
<b>Finansinntekter og finanskostnader</b>			
<b>Utbytte</b>			
Utbytte		9 273 487	21 264 820
Anna finansinntekt	12	664 546	239 481 242
<b>Sum finansinntekter</b>		<b>9 938 033</b>	<b>260 746 062</b>
Annan finanskostnad	12	236 899	596 517
<b>Sum finanskostnader</b>		<b>236 899</b>	<b>596 517</b>
<b>Netto finans</b>		<b>9 701 134</b>	<b>260 149 545</b>
<b>Ordinært resultat før skattekostnad</b>			
Ordinært resultat før skattekostnad		9 389 136	261 870 502
Skattekostnad på ordinært resultat	8	439 746	511 615
<b>Ordinært resultat etter skattekostnad</b>		<b>8 949 390</b>	<b>261 358 887</b>
<b>Årsresultat</b>		<b>8 949 390</b>	<b>261 358 887</b>
<b>Overføringer og disponeringar</b>			
<b>Overføring til/frå annan eigenkapital</b>			
Overføring til fond for almenyttige formål	11	3 249 389	253 358 886
Avsett til kjøpsutbytte medlemmer	11	1 300 000	3 000 000
<b>Sum overføringer og disponeringar</b>		<b>8 949 389</b>	<b>261 358 886</b>





Organisasjonsnr: 971 028 548  
FITJAR KRAFTLAG SA

## BALANSE

Beløp i: NOK	Note	2020	2019
<b>BALANSE - EIGEDELAR</b>			
<b>Anleggsmiddel</b>			
<b>Immaterielle egedelar</b>			
Utsett skattefordel	8	1 916 406	2 080 672
<b>Sum immaterielle egedelar</b>		<b>1 916 406</b>	<b>2 080 672</b>
<b>Varige driftsmiddel</b>			
Driftslausøyre, inventar, verktøy, kontormaskinar og liknande			
	13	330 940	365 674
Kraftproduksjonsanlegg	13	3 741 078	4 347 488
Bredbandsanlegg	13	9 406 682	8 354 500
<b>Sum varige driftsmiddel</b>		<b>13 478 700</b>	<b>13 067 662</b>
<b>Finansielle anleggsmiddel</b>			
Investeringar i aksjar og partar			
	7	336 450 676	336 450 676
<b>Sum finansielle anleggsmiddel</b>		<b>336 450 676</b>	<b>336 450 676</b>
<b>Sum anleggsmiddel</b>		<b>351 845 782</b>	<b>351 599 010</b>
<b>Omløpsmiddel</b>			
<b>Varer</b>			
Varer	5	200 734	345 401
<b>Sum varer</b>		<b>200 734</b>	<b>345 401</b>
<b>Krav</b>			
Kundekrav	4	3 618 118	9 485 971
Andre krav		149 127	90 925
<b>Sum krav</b>		<b>3 767 245</b>	<b>9 576 896</b>
<b>Investeringar</b>			
Markedsbaserte verdipapirfond			
	14	12 953 132	9 130 104
<b>Sum investeringar</b>		<b>12 953 132</b>	<b>9 130 104</b>
<b>Bankinnskot, kontantar og liknande</b>			
Bankinnskot, kontantar og liknande			
	6	3 258 430	4 591 124
<b>Sum bankinnskot, kontantar og liknande</b>		<b>3 258 430</b>	<b>4 591 124</b>
<b>Sum omløpsmiddel</b>		<b>20 179 541</b>	<b>23 643 525</b>
<b>SUM EIGEDELAR</b>		<b>372 025 323</b>	<b>375 242 535</b>



## BALANSE - EIGENKAPITAL OG GJELD

### Eigenkapital

#### Innskoten eigenkapital

Medlemskapital	9	5 247 755	5 094 857
<b>Sum innskoten eigenkapital</b>		<b>5 247 755</b>	<b>5 094 857</b>

#### Opptent eigenkapital

Annan eigenkapital	9	358 360 971	355 087 328
<b>Sum opptent eigenkapital</b>		<b>358 360 971</b>	<b>355 087 328</b>

<b>Sum eigenkapital</b>		<b>363 608 726</b>	<b>360 182 185</b>
-------------------------	--	--------------------	--------------------

<b>Sum langsiktig gjeld</b>		<b>0</b>	<b>0</b>
-----------------------------	--	----------	----------

#### Kortsiktig gjeld

Leverandørgjeld		2 787 299	2 764 422
-----------------	--	-----------	-----------

Betalbar skatt	8	220 445	799 344
----------------	---	---------	---------

Skuldige offentlege avgifter		318 592	1 265 838
---------------------------------	--	---------	-----------

Gjeld til medlemmar		4 364 374	5 000 000
---------------------	--	-----------	-----------

Anna kortsiktig gjeld	11	725 886	5 229 746
-----------------------	----	---------	-----------

<b>Sum kortsiktig gjeld</b>		<b>8 416 596</b>	<b>15 059 350</b>
-----------------------------	--	------------------	-------------------

<b>Sum gjeld</b>		<b>8 416 596</b>	<b>15 059 350</b>
------------------	--	------------------	-------------------

<b>SUM EIGENKAPITAL OG GJELD</b>		<b>372 025 322</b>	<b>375 241 535</b>
----------------------------------	--	--------------------	--------------------



Organisasjonsnr: 971 028 548  
FITJAR KRAFTLAG SA

NOTEOPPLYSNINGER - SELSKAP - alle poster oppgitt i hele tall

Note  
3

Antall årsverk i regnskapsåret

Verksemda har hatt følgende tal på årsverk:  
6.79



## Årsregnskap 2020





## Fitjar Kraftlag SA Årsregnskap 2020

### Resultatregnskap

	Note	2020	2019
<b>Inntekter</b>			
Kraftinntekter	2	9 664 799	20 150 712
Breibandsinntekter	2	14 450 982	13 761 657
Andre inntekter	2	2 326 559	3 370 483
<b>Sum inntekter</b>		<b>26 442 340</b>	<b>37 282 851</b>
<b>Varekostnader</b>			
Kraftkjøp	2	5 390 713	14 871 756
Andre varekostnader	2	9 680 712	6 800 657
<b>Dekningsbidrag</b>		<b>11 370 915</b>	<b>15 687 115</b>
<b>Eigne driftskostnader</b>			
Personalkostnader m.m	2,3	3 926 392	4 785 371
Ordinære avskrivningar	2,13	2 580 272	2 445 889
Andre driftskostnader	2,10	5 176 249	6 734 899
<b>Driftsresultat</b>		<b>-311 999</b>	<b>1 720 956</b>
<b>Finansinntekter og finanskostnader</b>			
Utbytte		9 273 487	21 264 820
Andre finansinntekter	12	664 546	239 481 242
Andre finanskostnader	12	236 899	596 517
<b>Ordinært resultat før skattekostnad</b>		<b>9 389 135</b>	<b>261 870 501</b>
Skattekostnad på ordinært resultat	8	439 746	511 615
<b>Årsresultat</b>		<b>8 949 389</b>	<b>261 358 886</b>
<b>Anvendelse av årsresultatet</b>			
Avsett til fond for ålmennyttige tiltak	11	1 300 000	3 000 000
Avsett til kjøpsutbytte medlemmar	11	4 400 000	5 000 000
Overført til annan egenkapital	11	3 249 389	253 358 886
<b>Sum anvendelse</b>		<b>8 949 389</b>	<b>261 358 886</b>



## Fitjar Kraftlag SA

Årsregnskap 2020

### Balanse

	Note	2020	2019
<b>Eigedelar</b>			
<b>Anleggsmidler</b>			
<b>Immaterielle eigedelar</b>			
Utsatt skattefordel	8	1 916 406	2 080 672
<b>Sum immaterielle eigedelar</b>		<b>1 916 406</b>	<b>2 080 672</b>
<b>Varige driftsmidler</b>			
Driftslausøyre, inventar, verktøy, kontormaskinar og liknande	13	330 940	365 674
Kraftproduksjonsanlegg	13	3 741 078	4 347 488
Breibandsanlegg	13	9 406 682	8 354 500
<b>Sum varige driftsmidler</b>		<b>13 478 700</b>	<b>13 067 662</b>
<b>Finansielle anleggsmidler</b>			
Investering i aksjar og andelar	7	336 450 676	336 450 676
<b>Sum finansielle anleggsmidler</b>		<b>336 450 676</b>	<b>336 450 676</b>
<b>Sum anleggsmidler</b>		<b>351 845 782</b>	<b>351 599 010</b>
<b>Omløpsmidlar</b>			
<b>Varer</b>	5	<b>200 734</b>	<b>345 401</b>
<b>Fordringar</b>			
Kundefordringar	4	3 618 118	9 485 971
Andre fordringar		149 127	90 925
<b>Sum fordringar</b>		<b>3 767 245</b>	<b>9 576 896</b>
<b>Investeringer</b>			
Markedsbaserte verdipapirfond	14	12 953 132	9 130 104
<b>Sum investeringer</b>		<b>12 953 132</b>	<b>9 130 104</b>
Bankinnskot, kontantar og liknande	6	3 258 430	4 591 124
<b>Sum omløpsmidlar</b>		<b>20 179 540</b>	<b>23 643 526</b>
<b>Sum eigedelar</b>		<b>372 025 322</b>	<b>375 242 535</b>

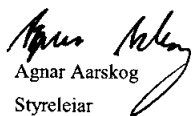
**Fitjar Kraftlag SA**

Årsregnskap 2020

**Balanse**

	Note	2020	2019
<b>Eigenkapital og gjeld</b>			
<b>Eigenkapital</b>			
<b>Innskoten eigenkapital</b>			
Medlemskapital	9	5 247 755	5 095 857
<b>Sum innskutt eigenkapital</b>		<b>5 247 755</b>	<b>5 095 857</b>
<b>Opptent eigenkapital</b>			
Annan eigenkapital	9	358 360 971	355 087 328
<b>Sum opptent eigenkapital</b>		<b>358 360 971</b>	<b>355 087 328</b>
<b>Sum eigenkapital</b>		<b>363 608 726</b>	<b>360 183 185</b>
<b>Gjeld</b>			
<b>Anna langsiktig gjeld</b>			
Gjeld til kredittinstitusjonar		0	0
<b>Sum anna langsiktig gjeld</b>		<b>0</b>	<b>0</b>
<b>Kortsiktig gjeld</b>			
Leverandørgjeld		2 787 299	2 764 422
Betalbar skatt	8	220 445	799 344
Skyldige offentlege avgifter		318 592	1 265 838
Gjeld til medlemmar		4 364 374	5 000 000
Anna kortsiktig gjeld	11	725 886	5 229 746
<b>Sum kortsiktig gjeld</b>		<b>8 416 596</b>	<b>15 059 350</b>
<b>Sum gjeld</b>		<b>8 416 596</b>	<b>15 059 350</b>
<b>Sum eigenkapital og gjeld</b>		<b>372 025 322</b>	<b>375 242 535</b>

Fitjar, 22. april 2021



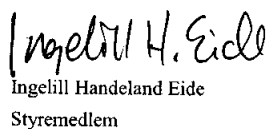
Agnar Aarskog  
Styreleiar




Torstein Grimen  
Nestleiar



Magne Siglen  
Styremedlem



Ingelill Handeland Eide  
Styremedlem



Therese W. Nysæther  
Dagleg leiar



**Fitjar Kraftlag SA**

Årsregnskap 2020

**Kontantstraumoppstilling**

	2020	2019
<b>Kontantstrøm frå operasjonelle aktivitetar</b>		
Resultat før skattekostnad	9 389 135	261 870 501
Periodens betalte skatt	-889 531	-863 709
Skatt på tilbakeført underskudd	35 152	
Tap/gevinst ved avgang/salg av anleggsmidler	0	-239 182 566
Ordinære avskrivningar	2 580 272	2 445 889
Nedskrivning av varige driftsmidler	0	0
Endring i varelager, kundefordringar og leverandørgjeld	6 035 397	217 926
Endring i andre tidsavgrensingsposter	-6 144 935	508 728
<b>Netto kontantstrøm frå operasjonelle aktivitetar</b>	<b>11 005 491</b>	<b>24 996 769</b>
<b>Kontantstrøm frå investeringsaktivitetar</b>		
Innbetalningar ved salg av varige driftsmidler	0	1 239 822
Utbetalningar ved investering i varige driftsmidler	-2 991 310	-2 856 280
Utbetalningar ved kjøp av aksjar/andelar i andre foretak	-9 623 027	-23 619 136
Innbetalningar ved salg av aksjar/andelar i andre foretak	5 800 000	20 000
Endring langsiktige fordringar	0	94 258
<b>Netto kontantstrøm frå investeringsaktivitetar</b>	<b>-6 814 337</b>	<b>-25 121 336</b>
<b>Kontantstrøm frå finansieringsaktivitetar</b>		
Utbetalningar ved nedbetaling av langsiktig gjeld	0	0
Innbetalningar i forbindelse med opptak av gjeld	0	0
Inn-/utbetalningar av eigenkapital	-5 523 848	-38 991
<b>Netto kontantstrøm frå finansieringsaktivitetar</b>	<b>-5 523 848</b>	<b>-38 991</b>
<b>Netto endring i kontantar og kontantekvivalentar</b>	<b>-1 332 694</b>	<b>-163 558</b>
Kontantar og kontantekvivalentar 01.01	4 591 124	4 754 682
<b>Kontantar og kontantekvivalentar 31.12</b>	<b>3 258 430</b>	<b>4 591 124</b>



## Fitjar Kraftlag SA Årsregnskap 2020

### Nøkkeltal

### Nøkkeltal 2016 - 2020

Nøkkeltal	Eining	2020	2019	2018	2017	2016
Brutto driftsinntekter	Tkr	26 442	37 283	72 480	57 431	54 901
Driftsresultat før avskrivningar (EBITDA)	Tkr	2 268	4 167	8 696	7 058	9 342
EBITDA margin	%	9 %	11 %	12 %	12 %	17 %
Ordinære avskrivningar	Tkr	2 580	2 446	5 935	5 503	5 422
Driftsresultat (EBIT)	Tkr	-312	1 721	2 762	1 555	3 920
Driftsmargin	%	-1 %	5 %	4 %	3 %	7 %
Resultat før skattar	Tkr	9 389	261 871	6 272	6 396	4 177
Årsresultat	Tkr	8 949	261 359	5 405	5 747	4 668
Årlege investeringar	Tkr	2 991	2 856	12 956	10 463	10 256
Totalkapital	Tkr	372 025	375 243	163 759	147 307	143 505
Eigenkapital	Tkr	363 609	360 183	103 904	98 186	92 551
Eigenkapitalprosent	%	98 %	96 %	63 %	67 %	64 %
Produsert energi elektrisk kraft	MWh	5 094	5 449	4 679	5 055	5 298
Antal breibandkundar		1 502	1 422	1 366	1 302	1 212



## Fitjar Kraftlag SA Årsregnskap 2020

### Notar

#### Note 1 Rekneskapsprinsipp - Verknad av endring av rekneskapsprinsipp

- Grunnleggjande prinsipp
- Vurdering og klassifisering
- Andre forhold

Årsrekneskapan er sett saman av resultatrekneskap, balanse, kontantstramsoppstilling og noteopplysningar, og er avlagt i samsvar med aksjelov, rekneskapslov og god rekneskapskikk i Noreg for små foretak gjeldande pr. 31. desember 2020.

Årsrekneskapan er basert på dei grunnleggjande prinsipp om historisk kost, samanlikning med tidlegare år, fortsett drift, kongruens og forsiktighet. Transaksjonar vert rekneskapsført til verdien av vederlaget på transaksjonstidspunktet. Inntekter vert resultatført når dei er opptent og kostnader vert samanstillt med opptente inntekter. Rekneskapsprinsippa vert utdjupa nedanfor.

Eigedelar/gjeld som vedgår varekretsløpet og postar som forfell til betaling innan eit år etter balansedagen, er klassifisert som omløpsmidlar/kortsiktig gjeld. Vurdering av omløpsmidlar/kortsiktig gjeld skjer til lågaste/høgaste verdi av anskaffelseskost og verkeleg verdi. Verkeleg verdi er definert som antatt framtidig salspris redusert med forventa salskostnader. Andre eigedelar er klassifisert som anleggsmidlar. Vurdering av anleggsmidlar skjer til anskaffelseskost. Anleggsmidlar som forringast blir avskrivne. Dersom det finn stad ei verdiendring som ikkje er forbigående, vert det føreteke ei nedskrivning av anleggsmiddelet. Tilsvarande prinsipp vert normalt lagt til grunn for gjeldspostar.

Det er, i samsvar med god rekneskapskikk, nokon unntak frå dei generelle vurderingsreglane. Desse unntaka er kommentert i dei respektive notane. Ved bruk av rekneskapsprinsippa og presentasjon av transaksjonar og andre forhold, skal det leggjast vekt på økonomiske realitetar, ikkje berre juridisk form. Betinga tap som er sannsynlege og kvantifiserbare vert kostnadsført.

#### Rekneskapsprinsipp for vesentlege rekneskapspostar

##### *Inntektsføringstidspunkt*

Inntekt vert ført i resultatet når ho er opptent. Inntektsføring skjer normalt på leveringstidspunktet ved sal av varer og tenester. Driftsinntektene er fråtrekt meirverdiavgift, rabattar og fakturerte fraktkostnader.

##### *Kostnadsføringstidspunkt / samanstilling*

Utgifter vert samanstillt med og vert kostnadsført samstundes med dei inntekter utgiftene kan henførast til. Utgifter som ikkje kan henførast direkte til inntekter, vert kostnadsførte når dei oppstår.

##### *Varige driftsmidlar*

Varige driftsmidlar vert ført i balansen til anskaffelseskost, fråtrekt akkumulerte av- og nedskrivningar. Dersom den reelle verdien av eit driftsmiddel er lågare enn bokført verdi, og dette skuldast årsaker som ikkje reknast å vera forbigående, vert driftsmiddelet skrivne ned til verkeleg verdi. Utgifter i samband med normalt vedlikehald og reparasjonar vert løpande kostnadsført. Utgifter ved større utskiftingar og fornyingar som aukar driftsmidlane si levetid vesentleg, vert aktiverte. Driftsmidlar som vert erstatta, vert kostnadsført. Eit driftsmiddel blir sett på som varig dersom det har ei økonomisk levetid på over 3 år, samt ein kostpris på over kroner 15 000.

Ved utskifting av eksisterande linjenett er det lagt vekt på at endringar som medfører heving av kvalitet eller kapasitet vert aktivert som varige driftsmidlar, medan resterande vert sett på som vedlikehald. Ein syner i denne samanheng til note om driftskostnader og note om anleggsmidlar.

**Avskrivningar**

Ordinære avskrivningar er rekna lineært over driftsmidlane si økonomiske levetid med utgangspunkt i historisk kostpris. Avskrivningane er klassifisert som ordinære driftskostnader.

**Varelager og varekostnad**

Lageret vert vurdert til det lågaste av kostpris og antatt salspris. Kostpris for innkjøpte varer er anskaffelseskost. Årets varekostnad er sett saman av kostpris på selde varer med tillegg av nedskrivning, i samsvar med god rekneskapsskikk.

**Fordringar**

Fordringar er oppført til pålydande med fråtrekk for forventta tap.

**Aksjar og andelar**

Investering i aksjar eller andelar som ikkje er marknadsbaserte finansielle omløpsmidlar, vert balanseførte til anskaffelseskost. Rekneskapsføringa følgjer av unntaksregelen for små føretak.

**Utsatt skatt og skattekostnad**

Utsatt skatt vert rekna på bakgrunn av midlertidige forskjellar mellom rekneskapsmessige og skattemessige verdier ved utgangen av rekneskapsåret. Ved utrekninga vert nominell skattesats brukt. Positive og negative forskjellar blir vurdert mot kvarandre innafor same tidsintervall. Utsatt skattefordel oppstår dersom ein har midlertidige forskjellar som gir opphav til skattemessige frådrag i framtida. Årets skattekostnad er sett saman av endringar i utsatt skatt og utsatt skattefordel, saman med betalbar skatt for inntektsåret, korrigert for feil i tidlegare års berekningar.



Fitjar Kraftlag SA  
Årsregnskap 2020

Noter

Note 2 Segmentinformasjon - rekneskap fordelt på virksomheter

1000 kr	Kraft- omsetn	Produksjon	Breiband	Øvrig virksomhet	Avstem. Eliminering	Totalt
<b>Inntekter</b>						
Kraftsal	9 665	835			-835	9 665
Breibandsinntekter			14 451			14 451
Innt. ved abb., måling, avregn.	8		13			21
Meir-/mindreinntekt (sjå note 3)						0
Gevinst ved avgang anleggsmidler						0
Andre varer og tjenester			102			102
Andre inntekter			59	2 145		2 204
<b>Sum inntekter</b>	<b>9 673</b>	<b>835</b>	<b>14 625</b>	<b>2 145</b>	<b>-835</b>	<b>26 442</b>
<b>Kraftkjøp m.v.</b>						
Kraftkjøp	6 081	108			-835	5 354
Kjøp av overføringstenester		-9				-9
Varekostnader	893	179	7 440	1 215		9 727
<b>Sum varekjøp</b>	<b>6 974</b>	<b>278</b>	<b>7 440</b>	<b>1 215</b>	<b>-835</b>	<b>15 071</b>
<b>Bruttoavance</b>	<b>2 699</b>	<b>557</b>	<b>7 185</b>	<b>930</b>	<b>0</b>	<b>11 371</b>
<b>Driftskostnader</b>						
Personalkostnader	913	70	3 516	319		4 818
Aktivert lønn			-892			-892
Andre driftskostnader	1 829	133	2 536	709		5 207
Avskrivningar	6	703	1 871			2 580
Eigedomsskatt		76	40			116
Tap på krav	-50		16	-114		-148
<b>Sum driftskostnader</b>	<b>2 698</b>	<b>982</b>	<b>7 087</b>	<b>914</b>	<b>0</b>	<b>11 681</b>
<b>Driftsresultat</b>	<b>1</b>	<b>-425</b>	<b>98</b>	<b>16</b>	<b>0</b>	<b>-312</b>

<sup>1</sup> På kraftomsetning inngår kostnader til kjøp av elsertifikat i andre driftskostnader.



## Fitjar Kraftlag SA Årsregnskap 2020

--

### Note 3 Lønskostnader / Antal tilsette / Godtgjersle / Pensjonar mm

	2020	2019
Løn	3 629 572	4 369 112
Folketrygdavgift	580 474	661 575
Pensjonskostnader	299 529	320 804
Andre ytingar	308 396	46 339
Aktivering løn knytta til investeringsprosjekt	-891 579	-612 459
<b>Lønskostnader</b>	<b>3 926 392</b>	<b>4 785 371</b>
Gjennomsnittleg antal tilsette	6,79	7,21
<b>Godtgjersle (i kroner)</b>	<b>Dagleg leiar</b>	<b>Dagleg leiar</b>
Løn	1 006 250	913 751
Anna godtgjersle	5 566	5 528
<b>Godtgjersle til styre og valnemnd</b>	<b>228 302</b>	<b>284 734</b>
<b>Revisor</b>		
Revisjon og revisjonsbeslektede tenester eks. mva*	152 200	172 500
Honorar for andre tenester frå revisor eks. mva	45 500	131 676

\* Revisjon og revisjonsrelaterte tenester dekkjer alt arbeid som lov om god revisjonsskikk set krav om for at revisor skal kunna gi si revisjonsmelding i samsvar med ISA 700 til årsregnskapet, inkludert nødvendig ekstraarbeid og rådgjeving i høve til å kunne framlegge regnskapet i samsvar med lova sine krav.

### Samansetting av samla pensjonar og pensjonsforpliktelsar

Pensjonsforpliktelsane for dei tilsette er dekkja ved kollektiv pensjonsforsikring som omfattar totalt 7 tilsette.

I samsvar med unntaksreglane i Rekneskapslova § 5-10 har selskapet ikkje balanseført forsikra pensjonsforpliktelsar. Innbetalt pensjonspremie samsvarer med årets pensjonskostnad.

Selskapets pensjonsordning er i samsvar med krav i gjeldande lover vedrørende pensjonsforsikring.



## Fitjar Kraftlag SA Årsregnskap 2020

### Note 4 Fordringer

#### Kundefordringer:

Selskapet sine kundefordringer er oppført til pålydande med frådrag for forventta tap.

#### Kundefordringer fordeler seg slik:

	<u>2020</u>	<u>2019</u>
Kundefordringer	3 633 254	9 824 307
Tap på krav	-15 136	-338 336
<b>Sum</b>	<b><u>3 618 118</u></b>	<b><u>9 485 971</u></b>

### Note 5 Varelager

Selskapets varelager er oppført til lågaste verdi av kostpris og netto salgspris.

	<u>2020</u>	<u>2019</u>	<u>Endring</u>
Varer til bruk i produksjon	200 734	345 401	-144 667
Ukurransnedskrivning	0	0	0
<b>Netto bokført verdi av varelager</b>	<b><u>200 734</u></b>	<b><u>345 401</u></b>	<b><u>-144 667</u></b>

### Note 6 Bankinnskott - bundne midlar

Av innteståande i bank er kr 395 163,- bundne skattetrekksmidlar. Dette er tilstrekkelig til å dekke skyldig skattetrekk pr. 31.12.

### Note 7 Aksjar og andelar i andre selskap

	<u>Eigarandel</u>	<u>Anskaffelseskost</u>	<u>Balanseført verdi</u>
<b>Anleggsmidlar:</b>			
Eigedomsselskapet Gamle Fitjar Tinghus AS	20,00 %	60 000	60 000
Fitjar Kultur- og idrettsbygg AS	9,71 %	2 468 350	988 000
Atheno prosjektutvikling AS	1,02 %	90 000	90 000
Midtjellet Vindkraft AS	3,31 %	31 489 032	31 489 032
Haugaland Kraft AS	3,60 %	303 823 644	303 823 644
<b>Sum</b>		<b><u>337 931 026</u></b>	<b><u>336 450 676</u></b>



## Fitjar Kraftlag SA Årsregnskap 2020

### Note 8 Skatt

	2020	2019	
<b>Betalbar skatt framkjem slik:</b>			
Ordinært resultat før skattekostnad	9 389 135	261 870 501	
Permanente forskjellar	-8 802 251	-260 747 020	
Endring midlertidige forskjellar	-746 664	1 357 134	
Anvendelse av framførbart underskot	0	0	
<b>Grunnlag betalbar skatt</b>	<b>-159 780</b>	<b>2 480 615</b>	
Betalbar skatt på inntekt	22,0 %	0	545 735
Betalbar skatt på formue	0,15 %	220 445	253 609
<b>Sum betalbare skattar</b>	<b>220 445</b>	<b>799 344</b>	
<b>Årets skattekostnad framkjem slik:</b>			
Betalbar skatt på årets resultat	0	545 735	
Betalbar skatt på skattemessig formue	220 445	253 609	
Avrekning betalbar skatt tidlegare år	90 187	10 840	
Brutto endring utsatt skatt	164 266	-298 570	
Skatt på tilbakeført underskudd*	-35 152		
<b>Årets totale skattekostnad</b>	<b>439 746</b>	<b>511 615</b>	
	<b>2020</b>	<b>2019</b>	
<b>Betalbar skatt i balansen framkjem slik:</b>			
Betalbar skatt på årets resultat	0	545 735	
Betalbar skatt på formue	220 445	253 609	
Betalbar skatt tidlegare år			
<b>Sum betalbar skatt</b>	<b>220 445</b>	<b>799 344</b>	
<i>Spesifikasjon av grunnlag for utsatt skatt/utsatt skattefordel:</i>			
<b>Forskjellar som utliknast:</b>			
Anleggsmidler	-9 294 632	-9 867 807	
Fordringar	-15 136	-338 336	
Pensjon	0	0	
Varelager	0	0	
Gevinst og tapskonto	598 831	748 540	
Andre midlertidige forskjellar	0	0	
<b>Sum forskjellar</b>	<b>-8 710 937</b>	<b>-9 457 603</b>	
Underskudd til fremføring før koronatiltak	-159 780	0	
Tilbakeføring av underskudd for 2020 mot 2019*	159 780		
<b>Sum</b>	<b>-8 710 937</b>	<b>-9 457 603</b>	
Begrensning mhp balanseføring skattefordel/utsatt skatt	0	0	
<b>Grunnlag utsatt skattefordel/utsatt skatt</b>	<b>-8 710 937</b>	<b>-9 457 603</b>	
Utsatt skatt av midlertidige forskjellar	22 %	-1 916 406	-2 080 673



## Fitjar Kraftlag SA Årsregnskap 2020

### Note 9 Eigenkapital

Eigenkapital:	Medlems- kapital	Etterbetalings- fond	fond for almennyttige tiltak	Annan eigenkapital	Sum
<b>Eigenkapital 31.12.2019</b>	<b>5 095 857</b>	<b>5 000 000</b>	<b>3 000 000</b>	<b>347 087 329</b>	<b>360 183 186</b>
<b>Årets endring i egenkapital:</b>					
Netto tilgang ny medlemskapital	97 500			0	97 500
Renter på innløyst medlemskapital	-11 848			0	-11 848
Renter på medlemskapital	66 246			-66 246	0
Årsresultat				8 949 389	8 949 389
Reduksjon av fond til almennyttige tiltak			-1 209 500		-1 209 500
Avsett til fond for almennyttige tiltak			1 300 000	-1 300 000	0
Avsett til kjøpsutbytte medlemmar				-4 400 000	-4 400 000
<b>Eigenkapital 31.12.2020</b>	<b>5 247 755</b>	<b>5 000 000</b>	<b>3 090 500</b>	<b>350 270 472</b>	<b>363 608 727</b>

Rentesatsen på medlemskapitalen er 1,3 % jfr. årsmøtevedtak.

### Note 10 Andre driftskostnader

Spesifikasjon av posten andre driftskostnader	2020	2019
Tap på krav	-148 149	10 848
Eigedomsskatt	116 134	118 736
Kostnader administrativ infrastruktur (telefon, strøm, data mv.)	590 183	510 229
Transport og reisekostnader	46 437	79 363
Kjøp av eksterne tenester	742 301	1 480 839
Forbruk av varer og tenester	303 072	166 512
Sponsorstøtte	60 750	673 739
Andre kostnader	3 465 521	3 694 632
<b>Sum</b>	<b>5 176 249</b>	<b>6 734 899</b>

### Note 11 Anna kortsiktig gjeld

Spesifikasjon av posten anna kortsiktig gjeld:	2020	2019
Påløpne feriepenger	448 454	256 027
Påløpne kostnader	277 432	1 639 003
<b>Sum</b>	<b>725 886</b>	<b>1 895 030</b>



**Fitjar Kraftlag SA**  
**Årsregnskap 2020**

--

**Note 12 Finansinntekter og finanskostnader**

**Finansinntekter**

*Andre finansinntekter*

Renteinntekter	253 443
Verdiøkning av finansielle instrumenter	411 103

<b>Sum andre finansinntekter</b>	<b>664 546</b>
----------------------------------	----------------

**Finanskostnader**

*Andre finanskostnader*

Rentekostnader	236 899
----------------	---------

<b>Sum andre finanskostnader</b>	<b>236 899</b>
----------------------------------	----------------



## Fitjar Kraftlag SA Årsregnskap 2020

### Note 13 Vårige driftsmidler og immaterielle egedelar

1000 kr	Transport- midlar	Inventar, EDB, utstyr	Kraft- stasjonar	Breiband	Sum
Anskaffelseskost pr. 01.01	133	851	23 484	30 023	54 491
Tilgang i året	0	124	96	2 771	2 991
Avgang i året	0	0	0	2 901	2 901
<b>Anskaffelseskost pr. 31.12</b>	<b>133</b>	<b>975</b>	<b>23 580</b>	<b>29 893</b>	<b>54 581</b>
Akk. av- og nedskriv. pr. 01.01	22	596	19 137	21 669	41 424
Årets ordinære avskrivningar	44	115	703	1 718	2 580
Avgang akk. av- og nedskriv.	0	0	0	2 901	2 901
<b>Akk. av og nedskriv. pr. 31.12</b>	<b>66</b>	<b>711</b>	<b>19 840</b>	<b>20 486</b>	<b>41 103</b>
Bokført verdi pr. 01.01	0	424	5 007	7 572	13 005
<b>Bokført verdi pr. 31.12</b>	<b>68</b>	<b>265</b>	<b>3 741</b>	<b>9 406</b>	<b>13 479</b>

### Investeringar siste 5 år

1000 kr	Transport- midlar, maskinar	Inventar, EDB, utstyr	Kraft- stasjonar	Breiband	Sum
2016	0	137	0	1 827	1 964
2017	0	164	0	3 020	3 184
2018	0	176	0	2 736	2 912
2019	133	251	0	2 472	2 856
2020	0	124	96	2 771	2 991
<b>Sum</b>	<b>133</b>	<b>853</b>	<b>96</b>	<b>12 826</b>	<b>13 907</b>

### Note 14 Markedsbaserte verdipapirfond

Markedsbaserte verdipapirfond pr. 31.12.20 består av:

Markedsbasert verdipapirfond	Anskaffelseskost	Markedsverdi 31.12
ODIN Rente A	12 200 000	12 953 152



KPMG AS  
Sø 136  
5417 Stord

Telephone +47 45 40 40 63  
Fax  
Internet www.kpmg.no  
Enterprise 935 174 627 MVA

Til årsmøtet i Fitjar Kraftlag SA

## Melding frå uavhengig revisor

Fråsegn om revisjonen av årsrekneskapen

### Konklusjon

Vi har revidert Fitjar Kraftlag SA sin årsrekneskap som viser eit overskot på kr 8 949 389. Årsrekneskapen er samansett av balanse per 31. desember 2020, resultatrekneskap og kontantstraumoppstilling for rekneskapsåret avslutta per denne datoen og notar til årsrekneskapen, medrekna eit samandrag av viktige rekneskapsprinsipp.

Etter vår meining er årsrekneskapen som følgjer med, gitt i samsvar med lov og forskrifter og gir eit rettvisande bilete av selskapet si finansielle stilling per 31. desember 2020, og av resultat og kontantstramane for rekneskapsåret som vart avslutta per denne datoen, i samsvar med rekneskapslova sine reglar og god rekneskapskikk i Noreg.

### Grunnlag for konklusjonen

Vi har gjennomført revisjonen i samsvar med lov, forskrift og god revisjonsskikk i Noreg, medrekna dei internasjonale revisjonsstandardane International Standards on Auditing (ISA-ane). Våre oppgåver og plikter etter desse standardane er beskrivne i *Revisor sine oppgåver og plikter ved revisjon av årsrekneskapen*. Vi er uavhengige av selskapet slik det er krav om i lov og forskrift, og har oppfylt dei andre etiske pliktene våre i samsvar med desse krava. Etter vår oppfatning er innhenta revisjonsbevis tilstrekkeleg og formålstenleg som grunnlag for konklusjonen vår.

### Styret og dagleg leiar sitt ansvar for årsrekneskapen

Styret og dagleg leiar (leiinga) er ansvarleg for å utarbeide årsrekneskapen i samsvar med lov og forskrifter, og for at han gir eit rettvisande bilete i samsvar med rekneskapslova sine reglar og god rekneskapskikk i Noreg. Leiinga er også ansvarleg for naudsynt intern kontroll for å kunne utarbeide ein årsrekneskap som ikkje inneheld vesentleg feilinformasjon, verken som følgje av misleg framferd eller feil som ikkje er tilsikta.

Ved utarbeidinga av årsrekneskapen må leiinga ta standpunkt til selskapet si evne til å halde fram med drifta og opplyse om tilhøve av betydning for dette. Føresetnaden om at drifta kan halde fram, skal leggjast til grunn for årsrekneskapen så lenge det ikkje er sannsynleg at verksemda vil bli avvikla.

### Revisor sine oppgåver og plikter ved revisjon av årsrekneskapen

Målet med revisjonen er å oppnå tryggande sikkerheit for at årsrekneskapen totalt sett ikkje inneheld vesentleg feilinformasjon, verken som følgje av misleg framferd eller feil som ikkje er tilsikta, og å gi ei revisjonsmelding som inneheld konklusjonen vår. Tryggande sikkerheit er ein høg grad av tryggleik, men ingen garanti for at ein revisjon utført i samsvar med lov, forskrift og god revisjonsskikk i Noreg, og ISA-ane, alltid vil avdekke vesentleg feilinformasjon som eksisterer. Feilinformasjon kan oppstå som følgje av misleg framferd eller feil som ikkje er tilsikta. Feilinformasjon blir vurdert som vesentleg dersom han, åleine eller samla, innanfor rimelege grenser kan forventast å påverke økonomiske avgjerder som brukarane tar basert på årsrekneskapen.

KPMG AS, a Norwegian limited liability company and member firm of the KPMG network of independent member firms affiliated with KPMG International Cooperative ("KPMG International"), a Swiss entity.

Statsautoriserte revisorer - medlemmer av Den norske Revisorforening

Offices in:

Oslo	Elverum	Mo i Rana	Stord
Alta	Finnnes	Mokke	Straume
Arendal	Hamar	Skien	Tromsø
Bergen	Haugesund	Sandefjord	Trondheim
Bodø	Knarvik	Sandnessjøen	Tynset
Drammen	Kristiansand	Stavanger	Alesund

Pennco Dokumentnøkkel: 84368-02U2L-MQFSA-BBHVI-QEW60-JK47



Melding frå uavhengig revisor - 2020  
Filtjar Kraftlag SA

Som del av ein revisjon i samsvar med lov, forskrift og god revisjonsskikk i Noreg, og ISA-ane, utøver vi profesjonelt skjønn og viser profesjonell skepsis gjennom heile revisjonen. I tillegg:

- identifiserer og anslår vi risikoen for vesentleg feilinformasjon i årsrekneskapen, enten det skuldast misleg framferd eller feil som ikkje er tilsikta. Vi utformar og gjennomfører revisjonshandlingar for å handtere slike risikoar, og hentar inn revisjonsbevis som er tilstrekkeleg og formålstenleg som grunnlag for konklusjonen vår. Risikoen for at vesentleg feilinformasjon som følgje av misleg framferd ikkje blir avdekka, er høgare enn for feilinformasjon som skuldast feil som ikkje er tilsikta, sidan misleg framferd kan innebere samarbeid, forfalsking, bevisste utelatingar, urette framstillingar, eller brot på interne kontrollrutinar.
- opparbeider vi oss ei forståing av intern kontroll som er relevant for revisjonen, for å utforme revisjonshandlingar som er formålstenlege etter tilhøva, men ikkje for å gi uttrykk for ei meining om effektiviteten av selskapet sin interne kontroll.
- evaluerer vi om rekneskapsprinsippa som er brukte, er formålstenlege, og vurderer om rekneskapsestimata og tilhøyrande noteopplysningar som er utarbeidde av leiinga, er rimelege.
- konkluderer vi, basert på innhenta revisjonsbevis, på om leiinga sin bruk av framleis driftføresetnaden ved fastsetting av årsrekneskapen er formålstenleg og om det er vesentleg uvisse knytt til hendingar eller tilhøve som kan skape tvil av betydning om selskapet si evne til å halde fram med drifta. Dersom vi konkluderer med at det eksisterer vesentleg uvisse, må vi i revisjonsmeldinga gjere merksam på tilleggsopplysningane i årsrekneskapen, eller, dersom slike tilleggsopplysningar ikkje er tilstrekkelege, at vi modifierer konklusjonen vår om årsrekneskapen. Konklusjonane våre er basert på revisjonsbevis innhenta inntil datoen for revisjonsmeldinga. Etterfølgjande hendingar eller tilhøve kan likevel føre til at selskapet ikkje held fram med drifta.
- evaluerer vi den totale presentasjonen, strukturen og innhaldet i årsrekneskapen, og tilleggsopplysningane, og om årsrekneskapen representerer dei underliggjande transaksjonane og hendingane på ein måte som gir eit rettvisebilde.

Vi kommuniserer med styret mellom anna om det planlagde omfanget av revisjonen og til kva tid revisjonsarbeidet skal utførast. Vi utvekslar også informasjon om tilhøve av betydning som vi har avdekka i løpet av revisjonen, samt om eventuelle svakheiter av betydning i den interne kontrollen.

## Utsegn om andre lovmessige krav

### Konklusjon om registrering og dokumentasjon

Basert på revisjonen vår av årsrekneskapen slik den er beskriven ovanfor, og kontrollhandlingar vi har funne nødvendige etter internasjonal standard for attestasjonsoppdrag (ISAE) 3000 «Attestasjonsoppdrag som ikkje er revisjon eller forenklet revisorkontroll av historisk finansiell informasjon», meiner vi at leiinga har oppfylt plikta si til å sørgje for ordentleg og oversiktleg registrering og dokumentasjon av selskapet sine rekneskapsopplysningar i samsvar med lov og god bokføringskikk i Noreg.

Stord, 21. mai 2021  
KPMG AS

Willy Hauge  
Statsautorisert revisor  
(elektronisk signert)

Pennco Dokumentnøkkel: 8436B-02U2L-MQFSA-BBHVI-QEW60-JK47



# PENNEO

Signaturene i dette dokumentet er juridisk bindende. Dokument signert med "Penneo"™ - sikker digital signatur.  
De signerende parter sin identitet er registrert, og er listet nedenfor.

"Med min signatur bekrefter jeg alle datoer og innholdet i dette dokument."

## Willy Hauge

Statsautorisert revisor

På vegne av: KPMG AS

Serienummer: 9578-5993-4-1629898

IP: 80.232.xxx.xxx

2021-05-21 12:04:09Z



Penneo Dokumentnøkkel: 8436B-OZUZL-MQFSA-BBHVF-QEW60-JK147

Dokumentet er signert digitalt, med **Penneo.com**. Alle digitale signatur-data i dokumentet er sikret og validert av den datamaskin-utregnede hash-verdien av det opprinnelige dokument. Dokumentet er låst og tids-stemplet med et sertifikat fra en betrodd tredjepart. All kryptografisk bevis er integrert i denne PDF, for fremtidig validering (hvis nødvendig).

### Hvordan bekrefter at dette dokumentet er originalen?

Dokumentet er beskyttet av ett Adobe CDS sertifikat. Når du åpner dokumentet i

Adobe Reader, skal du kunne se at dokumentet er sertifisert av **Penneo e-signature service <penneo@penneo.com>**. Dette garanterer at innholdet i dokumentet ikke har blitt endret.

Det er lett å kontrollere de kryptografiske beviser som er lokalisert inne i dokumentet, med Penneo validator - <https://penneo.com/validate>