



## ÅRSREGNSKAPET FOR REGNSKAPSÅRET 2024 - GENERELL INFORMASJON

### Enheten

Organisasjonsnummer:	998 197 198
Organisasjonsform:	Aksjeselskap
Foretaksnavn:	NCB HOLDING AS
Forretningsadresse:	Bruserudveien 142 3180 NYKIRKE

### Regnskapsår

Årsregnskapets periode:	01.01.2024 - 31.12.2024
-------------------------	-------------------------

### Konsern

Mørselskap i konsern:	Ja
Konsernregnskap lagt ved:	Ja

### Regnskapsregler

Regler for små foretak benyttet:	Nei
Benyttet ved utarbeidelsen av årsregnskapet til selskapet:	Regnskapslovens alminnelige regler
Benyttet ved utarbeidelsen av årsregnskapet til konsernet:	Regnskapslovens alminnelige regler

### Årsregnskapet fastsatt av kompetent organ

Bekreftet av representant for selskapet:	Inger Lise Anvik
Dato for fastsettelse av årsregnskapet:	24.06.2025

### Grunnlag for avgivelse

År 2024: Årsregnskapet er elektronisk innlevert
År 2023: Tall er hentet fra elektronisk innlevert årsregnskap fra 2024

*Det er ikke krav til at årsregnskapet m.v. som sendes til Regnskapsregisteret er undertegnet. Kontrollen på at dette er utført ligger hos revisor/enhetens øverste organ. Sikkerheten ivaretas ved at innsender har rolle/rettighet for innsending av årsregnskapet via Altinn, og ved at det bekreftes at årsregnskapet er fastsatt av kompetent organ.*

Brønnøysundregistrene, 30.07.2025



## Resultatregnskap

Beløp i: NOK	Note	2024	2023
<b>RESULTATREGNSKAP</b>			
<b>Kostnader</b>			
Lønnskostnad	1	74 165	74 165
Annen driftskostnad	1	623 215	559 600
<b>Sum kostnader</b>		<b>697 380</b>	<b>633 765</b>
<b>Driftsresultat</b>		<b>-697 380</b>	<b>-633 765</b>
<b>Finansinntekter og finanskostnader</b>			
Inntekt på investering i datterselskap og tilknyttet selskap		5 725 827	1 982 717
Annen renteinntekt		282	108
Annen finansinntekt		136	
<b>Sum finansinntekter</b>		<b>5 726 245</b>	<b>1 982 825</b>
Nedskrivning av finansielle eiendeler		5 728 675	3 599 999
Annen rentekostnad		440 354	110 520
Annen finanskostnad	2	675 623	874 826
<b>Sum finanskostnader</b>		<b>6 844 652</b>	<b>4 585 345</b>
<b>Netto finans</b>		<b>-1 118 407</b>	<b>-2 602 520</b>
<b>Resultat før skattekostnad</b>		<b>-1 815 787</b>	<b>-3 236 285</b>
Skattekostnad	3	-250 210	-163 719
<b>Årsresultat</b>	4	<b>-1 565 577</b>	<b>-3 072 566</b>
<b>Overføringer og disponeringer</b>			
Fond for vurderingsforskjeller		-258 336	-511 996
Overføringer til/fra annen egenkapital		-1 307 241	-2 560 570
<b>Sum overføringer og disponeringer</b>		<b>-1 565 577</b>	<b>-3 072 566</b>



### Balanse

Beløp i: NOK	Note	2024	2023
<b>BALANSE - EIENDELER</b>			
<b>Anleggsmidler</b>			
<b>Immaterielle eiendeler</b>			
Utsatt skattefordel	3	474 071	223 861
<b>Sum immaterielle eiendeler</b>		<b>474 071</b>	<b>223 861</b>
<b>Finansielle anleggsmidler</b>			
Investering i datterselskap	2,5	31 628 001	34 856 676
Investeringer i tilknyttet selskap	2,5	5 503 600	5 995 431
Investeringer i aksjer og andeler	7	25 500	25 500
<b>Sum finansielle anleggsmidler</b>		<b>37 157 101</b>	<b>40 877 607</b>
<b>Sum anleggsmidler</b>		<b>37 631 172</b>	<b>41 101 468</b>
<b>Omløpsmidler</b>			
<b>Varer</b>			
<b>Fordringer</b>			
Andre fordringer		4 550 000	5 602 395
Konsernfordringer	6	5 746 573	4 836 573
<b>Sum fordringer</b>		<b>10 296 573</b>	<b>10 438 968</b>
<b>Bankinnskudd, kontanter og lignende</b>			
Bankinnskudd, kontanter og lignende		61 259	19 228
<b>Sum bankinnskudd, kontanter og lignende</b>		<b>61 259</b>	<b>19 228</b>
<b>Sum omløpsmidler</b>		<b>10 357 832</b>	<b>10 458 196</b>
<b>SUM EIENDELER</b>		<b>47 989 004</b>	<b>51 559 664</b>
<b>BALANSE - EGENKAPITAL OG GJELD</b>			
<b>Egenkapital</b>			
<b>Innskutt egenkapital</b>			
Selskapskapital	8	2 000 000	2 000 000



## Balanse

Beløp i: NOK	Note	2024	2023
Overkurs		982 920	982 920
<b>Sum innskutt egenkapital</b>		<b>2 982 920</b>	<b>2 982 920</b>
<b>Opptjent egenkapital</b>			
Fond for vurderingsforskjeller		309 987	568 323
Annen egenkapital	9	38 879 282	40 678 557
<b>Sum opptjent egenkapital</b>		<b>39 189 269</b>	<b>41 246 880</b>
<b>Sum egenkapital</b>	4	<b>42 172 189</b>	<b>44 229 800</b>
<b>Gjeld</b>			
<b>Langsiktig gjeld</b>			
<b>Annen langsiktig gjeld</b>			
Gjeld til kredittinstitusjoner	5	0	1 190 000
<b>Sum annen langsiktig gjeld</b>		<b>0</b>	<b>1 190 000</b>
<b>Sum langsiktig gjeld</b>		<b>0</b>	<b>1 190 000</b>
<b>Kortsiktig gjeld</b>			
Leverandørgjeld	6	1 633	142
Skyldige offentlige avgifter		15 182	4 583
Kortsiktig konserngjeld	6	0	287 435
Annen kortsiktig gjeld	5	5 800 000	5 847 704
<b>Sum kortsiktig gjeld</b>		<b>5 816 815</b>	<b>6 139 864</b>
<b>Sum gjeld</b>		<b>5 816 815</b>	<b>7 329 864</b>
<b>SUM EGENKAPITAL OG GJELD</b>		<b>47 989 004</b>	<b>51 559 664</b>



## Konsernets resultatregnskap

Beløp i: NOK	Note	2024	2023
<b>RESULTATREGNSKAP</b>			
<b>Inntekter</b>			
Salgsinntekt	1	113 842 913	172 055 987
Annen driftsinntekt		20 861 060	28 373 048
<b>Sum inntekter</b>		<b>134 703 973</b>	<b>200 429 035</b>
<b>Kostnader</b>			
Varekostnad	2,3	42 035 308	91 001 776
Lønnskostnad	4	43 100 466	48 037 224
Avskrivning på varige driftsmidler og immaterielle eiendeler	5	15 087 290	21 322 814
Annen driftskostnad	4	40 076 460	36 229 700
<b>Sum kostnader</b>		<b>140 299 524</b>	<b>196 591 514</b>
<b>Driftsresultat</b>		<b>-5 595 551</b>	<b>3 837 521</b>
<b>Finansinntekter og finanskostnader</b>			
Inntekt på investering i datterselskap og tilknyttet selskap		5 725 827	0
Annen renteinntekt		25 682	46 757
Annen finansinntekt		29 809	42 928
<b>Sum finansinntekter</b>		<b>5 781 318</b>	<b>89 685</b>
Annen rentekostnad		11 289 683	12 101 691
Annen finanskostnad	8	700 048	937 478
<b>Sum finanskostnader</b>		<b>11 989 731</b>	<b>13 039 169</b>
<b>Netto finans</b>		<b>-6 208 413</b>	<b>-12 949 484</b>
<b>Resultat før skattekostnad</b>	6	<b>-11 803 964</b>	<b>-9 111 963</b>
Skattekostnad	6	-2 412 877	-1 935 072
<b>Årsresultat</b>		<b>-9 391 087</b>	<b>-7 176 891</b>
Minoritetsinteresser	7	-19 340	-5 922
<b>Årsresultat etter minoritetsinteresser</b>		<b>-9 371 747</b>	<b>-7 170 969</b>



## Konsernets balanse

Beløp i: NOK	Note	2024	2023
<b>BALANSE - EIENDELER</b>			
<b>Anleggsmidler</b>			
<b>Immaterielle eiendeler</b>			
Utsatt skattefordel	6	2 508 022	95 145
<b>Sum immaterielle eiendeler</b>		<b>2 508 022</b>	<b>95 145</b>
<b>Varige driftsmidler</b>			
Tomter, bygninger og annen fast eiendom	5	61 958 358	63 064 052
Maskiner og anlegg	5	51 318 784	101 557 865
Driftsløsøre, inventar, verktøy, kontormaskiner og lignende	5	1 783 727	4 578 390
<b>Sum varige driftsmidler</b>		<b>115 060 869</b>	<b>169 200 307</b>
<b>Finansielle anleggsmidler</b>			
Investeringer i tilknyttet selskap	8	5 503 600	5 995 431
Investeringer i aksjer og andeler	12	26 600	26 600
Andre fordringer		1 344 800	
<b>Sum finansielle anleggsmidler</b>		<b>6 875 000</b>	<b>6 022 031</b>
<b>Sum anleggsmidler</b>	9	<b>124 443 891</b>	<b>175 317 483</b>
<b>Omløpsmidler</b>			
<b>Varer</b>			
Varer	2,3,9	7 702 442	12 592 272
<b>Sum varer</b>		<b>7 702 442</b>	<b>12 592 272</b>
<b>Fordringer</b>			
Kundefordringer	9,10	15 234 414	22 898 217
Andre fordringer		6 724 378	8 130 526
<b>Sum fordringer</b>		<b>21 958 792</b>	<b>31 028 743</b>
<b>Bankinnskudd, kontanter og lignende</b>			
Bankinnskudd, kontanter og lignende	11	7 463 258	8 690 245
<b>Sum bankinnskudd, kontanter og lignende</b>		<b>7 463 258</b>	<b>8 690 245</b>
<b>Sum omløpsmidler</b>		<b>37 124 492</b>	<b>52 311 260</b>



### Konsernets balanse

Beløp i: NOK	Note	2024	2023
<b>SUM EIENDELER</b>		<b>161 568 383</b>	<b>227 628 743</b>
<b>BALANSE - EGENKAPITAL OG GJELD</b>			
<b>Egenkapital</b>			
<b>Innskutt egenkapital</b>			
Selskapskapital	13	2 000 000	2 000 000
Overkurs		982 920	982 920
<b>Sum innskutt egenkapital</b>		<b>2 982 920</b>	<b>2 982 920</b>
<b>Opptjent egenkapital</b>			
Fond for vurderingsforskjeller		309 987	568 323
Annen egenkapital	14	13 307 837	22 913 284
Minoritetsinteresser	7	61 491	80 830
<b>Sum opptjent egenkapital</b>		<b>13 679 315</b>	<b>23 562 437</b>
<b>Sum egenkapital</b>	7	<b>16 662 235</b>	<b>26 545 357</b>
<b>Gjeld</b>			
<b>Langsiktig gjeld</b>			
Andre avsetninger for forpliktelser	5	1 008 395	1 665 132
<b>Sum avsetninger for forpliktelser</b>		<b>1 008 395</b>	<b>1 665 132</b>
<b>Annen langsiktig gjeld</b>			
Gjeld til kredittinstitusjoner	9	96 918 113	147 128 412
<b>Sum annen langsiktig gjeld</b>		<b>96 918 113</b>	<b>147 128 412</b>
<b>Sum langsiktig gjeld</b>		<b>97 926 508</b>	<b>148 793 544</b>
<b>Kortsiktig gjeld</b>			
Gjeld til kredittinstitusjoner	9	18 472 642	14 881 883
Leverandørgjeld		7 275 122	12 935 343
Skyldige offentlige avgifter		6 700 162	7 092 743
Utbytte		0	17 283
Annen kortsiktig gjeld	9	14 531 714	17 362 590
<b>Sum kortsiktig gjeld</b>		<b>46 979 640</b>	<b>52 289 842</b>
<b>Sum gjeld</b>		<b>144 906 148</b>	<b>201 083 386</b>



## Konsernets balanse

<b>Beløp i: NOK</b>	<b>Note</b>	<b>2024</b>	<b>2023</b>
<b>SUM EGENKAPITAL OG GJELD</b>		<b>161 568 383</b>	<b>227 628 743</b>



## Årsregnskap 2024 NCB Holding AS

### Styrets årsberetning for morselskap og konsern

#### Morselskapets regnskaper:

Resultatregnskap

Balanse

Kontantstrømoppstilling

Noter

#### Konsernets regnskaper:

Resultatregnskap

Balanse

Kontantstrømoppstilling

Noter

Revisors beretning

Org.nr.: 998 197 198



## NCB HOLDING AS

ORG. NR. 998 197 198

### STYRETS ÅRSBERETNING 2024

#### Virksomhetens art – Konsern

Selskapets aktivitet er investeringer i andre selskap/aksjeposter, og alle aktiviteter i denne forbindelse. Selskapets adresse er i Tønsberg kommune.

Selskapet er pr. 31.12.2024 morselskap for følgende datterselskap;

Oskar og Tormod Wike AS, org. nr. 930 705 463 - eierandel 99,1%

Machine Partner AS, org.nr. 992 352 574 – eierandel 100%

Service Partner Kopstad AS, org.nr. 921 049 854 – eierandel 100%

Kopstad Næringspark AS, org. nr. 922 619 697 – eierandel 100%

Selskapene i konsernet utfyller hverandre, og utgjør i flere anbuds- og prosjektreasjoner vært samlet enhet med hovedfokus på entreprenørvirksomhet, salg og utleie av maskiner og utstyr, i tillegg til klargjøring, service og reparasjoner av anleggsmaskiner og utstyr.

*NCB eier per 31.12.2024 50% av aksjene i;*

Handling Partner AS, org. nr. 916 587 791

Høgås Eiendom AS, org.nr. 929 016 157

*NCB eier pr. 31.12. 2024 33,4% av aksjene i;*

Solum Pukkverk AS, org. nr. 999 277 489

#### Fortsatt drift – Fremtidsutsiktene

Årsoppjøret er avlagt under forutsetning om fortsatt drift. Grunnlaget er de tiltak som er iverksatt i både Machine Partner AS og O.T Wike AS den senere tid, med tanke på å styrke driftskonseptene og soliditeten i firmaene basert på det totale resultatet i 2024. Året 2024 for bransjen har vært krevende markedsmessig, og derfor er reell snuoperasjon og oppgradering av driften i hele gruppen gjennomgått for å stå styrket og bedre tilpasset til markedet og i konkurransen fremover.

Bl.a. startet avvikling av utleievirksomheten i MP i 2024 og denne ferdigstilles i løpet av 2025.

I OTW er strategien optimalisert så vi har kjernekompetansen om bord og vil leie ressurser inn på prosjektbasis, og i tillegg er fokus endret vedr. geografisk nedslagsfelt og type prosjekt som har hovedfokus.

Styret forventer et fortsatt krevende og interessant driftsår i 2025, hvor vi forventer å se en positiv utvikling driftsmessig i respektive firma og en viss fremgang for både morselskap og konsernet.

Strategien er å være godt tilpasset det totale markedet for bransjen når det sannsynlig bedrer seg ultimo 2025/primio 2026

#### Arbeidsmiljøet

I konsernet har sykefraværet generelt vært på et akseptabelt nivå i 2024. Det arbeides målrettet og kontinuerlig i alle firmaer med å opprettholde et trygt, sikkert og godt arbeidsmiljø, hvor vi registrerer positivt at korttidsfraværet er på nivå 3,5 % for gruppen. Arbeidsmiljøet totalt og i respektive selskap ansees vi derfor for å være godt.

#### Likestilling

Konsernet totalt, og respektive selskap, arbeider målrettet med å forsøke å tiltrekke seg og beholde dyktige medarbeidere i alle stillinger, og legge til rette for av kvinner og menn gis aktuelle muligheter med like rettigheter og plikter.



Morselskapet har ingen ansatte.

Konsernet hadde pr. 31.12. 2024 totalt 46 ansatte, hvorav 3 kvinner og 43 menn.

Styret består av 4 menn.

### Ytre miljø, forskning og utvikling

Selskapene i konsernet eller konsernet forurensrer ikke det ytre miljø utover det som er normalt for de aktuelle virksomhetene.

Ingen av selskapene i konsernet har pr. dato i gang konkrete forsknings- eller utviklingsprosjekt

### Ansvarsforsikring for styret og daglig leder

Det er i NCB Holding AS og datterselskapene Oskar og Tormod Wike AS, Machine Partner AS, Service Partner Kopstad AS og Kopstad Næringspark AS tegnet styret- og lederansvarsforsikring i Gjensidige.

### Årsregnskapet for 2024

Etter styrets oppfatning gir årsregnskapet en riktig beskrivelse av selskapets stilling ved årsskiftet.

Styret mener at årsregnskapet gir et korrekt bilde av selskapets eiendeler og gjeld, finansielle stilling og resultat. Det har ikke inntruffet vesentlige hendelser etter balansedagen og frem til nå.

### Redegjørelse for årsregnskapet - Konsernet

Konsernets totale driftsinntekter i 2024 var kr. 134,7 mill. mot tilsvarende kr. 200,4 mill. 2023.

Aktiviteten klart lavere enn forventningen ved inngangen til året.

Konsernets underskudd etter skatt, men før minoritetsinteresser ble minus kr. 9.391.087 i 2024 mot et underskudd på 7.176.891 i 2023.

Totalkapitalen i konsernet ved utgangen av 2024 var kr. 161,6 mill. mot kr. 222,6 mill. i 2023.

Egenkapitalen i konsernet pr. 31.12. 2024 var kr. 16.662.235 mot kr. 26.545.37 pr. 31.12. 2023.

### Redegjørelse for årsregnskapet - Morselskapet

Det er mottatt negativ resultatandel fra tilknyttet selskap på kr. 675.623. Beløpet er ført som finansiell post.

Resultatet for 2024, etter skatt ble minus kr. 1.565.577 mot 3.072.566 i 2023.

### Resultat og disponering

Styret foreslår at årets underskudd på kr. 1.565.577 disponeres som følger;

Overført fond for vurderingsforskjeller	- kr. 258.336
Overført annen egenkapital	- <u>kr. 1.307.241</u>
Sum disponert	- <u>kr. 1.565.577</u>

### Redegjørelse etter åpenhetsloven


Konsernet er pliktig til å forholde seg til den innførte åpenhetsloven, og det er utarbeidet og løpende oppdateres internt det opplegg som vi er i behov av. Dette arbeidet utføres og følges opp operativt i Oskar og Tormod Wike AS, som er firmaet som reelt er underlagt åpenhetsloven i gruppen.


Selskapets redegjørelse etter åpenhetsloven ajourføres årlig, og er gjort tilgjengelig i nevnte selskaps nettside, [www.otwike.no](http://www.otwike.no).

Dette også på vegne av NCB AS som ikke har egen nettside.

Tønsberg, 24. juni 2025  
I styret for NCB Holding AS

  
Nils Christoffer Bruserud  
Styrets leder/daglig leder

  
Kai Gustavsen  
Styremedlem

  
Trond Antonsen  
Styremedlem

  
Martin Bruserud  
Styremedlem



### RESULTATREGNSKAP

#### NCB HOLDING AS

DRIFTSINNEKTER OG DRIFTSKOSTNADER	Note	2024	2023
Lønnskostnad	1	74 165	74 165
Annen driftskostnad	1	623 215	559 600
<b>Sum driftskostnader</b>		<b>697 380</b>	<b>633 765</b>
<b>Driftsresultat</b>		<b>-697 380</b>	<b>-633 765</b>
<b>FINANSINNEKTER OG FINANSKOSTNADER</b>			
Inntekt på investering i datterselskap		0	1 982 717
Inntekt på investering i tilknyttet selskap		5 725 827	0
Annen renteinntekt		282	108
Annen finansinntekt		136	0
Nedskrivning av andre finansielle anleggsmidler		5 728 675	3 599 999
Annen rentekostnad		440 354	110 520
Annen finanskostnad	2	675 623	874 826
<b>Resultat av finansposter</b>		<b>-1 118 407</b>	<b>-2 602 520</b>
Resultat før skattekostnad		-1 815 787	-3 236 285
Skattekostnad på resultat	3	-250 210	-163 719
<b>Årsresultat</b>	4	<b>-1 565 577</b>	<b>-3 072 566</b>
<b>OVERFØRINGER</b>			
Avsatt til fond for vurderingsforskjeller		-258 336	-511 997
Avsatt til annen egenkapital		-1 307 240	-2 560 570
<b>Sum overføringer</b>		<b>-1 565 577</b>	<b>-3 072 566</b>



## BALANSE

### NCB HOLDING AS

EIENDELER	Note	2024	2023
<b>ANLEGGSMIDLER</b>			
<b>IMMATERIELLE EIENDELER</b>			
Utsatt skattefordel	3	474 071	223 861
<b>Sum immaterielle eiendeler</b>		<b>474 071</b>	<b>223 861</b>
<b>VARIGE DRIFTSMIDLER</b>			
<b>FINANSIELLE ANLEGGSMIDLER</b>			
Investeringer i datterselskap	2, 5	31 628 001	34 856 676
Investeringer i tilknyttet selskap	2, 5	5 503 600	5 995 431
Investeringer i aksjer og andeler	7	25 500	25 500
<b>Sum finansielle anleggsmidler</b>		<b>37 157 101</b>	<b>40 877 607</b>
<b>Sum anleggsmidler</b>		<b>37 631 172</b>	<b>41 101 468</b>
<b>OMLØPSMIDLER</b>			
<b>FORDRINGER</b>			
Andre kortsiktige fordringer		4 550 000	5 602 395
Konsernfordringer	6	5 746 573	4 836 573
<b>Sum fordringer</b>		<b>10 296 573</b>	<b>10 438 968</b>
<b>INVESTERINGER</b>			
Bankinnskudd, kontanter o.l.		61 259	19 228
<b>Sum omløpsmidler</b>		<b>10 357 831</b>	<b>10 458 196</b>
<b>Sum eiendeler</b>		<b>47 989 004</b>	<b>51 559 664</b>



## BALANSE

### NCB HOLDING AS

EGENKAPITAL OG GJELD	Note	2024	2023
<b>EGENKAPITAL</b>			
<b>INNSKUTT EGENKAPITAL</b>			
Aksjekapital	8	2 000 000	2 000 000
Overkurs		982 920	982 920
<b>Sum innskutt egenkapital</b>		<b>2 982 920</b>	<b>2 982 920</b>
<b>OPPTJENT EGENKAPITAL</b>			
Fond for vurderingsforskjeller		309 987	568 323
Annen egenkapital	9	38 879 282	40 678 557
<b>Sum opptjent egenkapital</b>		<b>39 189 269</b>	<b>41 246 880</b>
<b>Sum egenkapital</b>	<b>4</b>	<b>42 172 189</b>	<b>44 229 800</b>
<b>GJELD</b>			
<b>AVSETNING FOR FORPLIKTELSER</b>			
<b>ANNEN LANGSIKTIG GJELD</b>			
Gjeld til kredittinstitusjoner	5	0	1 190 000
<b>Sum annen langsiktig gjeld</b>		<b>0</b>	<b>1 190 000</b>
<b>KORTSIKTIG GJELD</b>			
Leverandørgjeld	6	1 633	142
Skyldig offentlige avgifter		15 182	4 583
Konserngjeld	6	0	287 435
Annen kortsiktig gjeld	5	5 800 000	5 847 704
<b>Sum kortsiktig gjeld</b>		<b>5 816 815</b>	<b>6 139 864</b>
<b>Sum gjeld</b>		<b>5 816 815</b>	<b>7 329 864</b>
<b>Sum egenkapital og gjeld</b>		<b>47 989 004</b>	<b>51 559 664</b>

Nykirke, 24.06.2025  
Styret i NCB Holding AS

Nils Christoffer Bruserud  
styreleder/daglig leder

Kai Gustavsen  
nestleder

Trond Antonsen  
styremedlem

Martin Bruserud  
styremedlem



## KONTANTSTRØMOPPSTILLING

### NCB HOLDING AS

	Note	2024	2023
<b>KONTANTSTRØMMER FRA OPERASJONELLE AKTIVITETER</b>			
Resultat før skattekostnad		-1 815 787	-3 236 285
Tap/gevinst ved salg av anleggsmidler		-5 725 827	0
Endring i leverandørgjeld		1 491	-5 932
Poster klassifisert som invest.- eller finans.aktiviteter		0	874 826
Endring i andre tidsavgrensingsposter		6 509 588	3 155 906
<b>Netto kontantstrøm fra operasjonelle aktiviteter</b>		<b>-1 030 535</b>	<b>788 514</b>
<b>KONTANTSTRØMMER FRA INVESTERINGSAKTIVITETER</b>			
Innbetalinger ved salg av aksjer og andeler i andre fore		6 000 000	0
Utbetalinger ved kjøp av aksjer og andeler i andre foret		3 450 000	5 900 000
<b>Netto kontantstrøm fra investeringsaktiviteter</b>		<b>2 550 000</b>	<b>-5 900 000</b>
<b>KONTANTSTRØMMER FRA FINANSIERINGSAKTIVITETER</b>			
Innbetalinger ved opptak av ny kortsiktig gjeld		0	6 087 435
Utbetalinger ved nedbetaling av langsiktig gjeld		1 190 000	1 190 000
Utbetalinger ved nedbetaling av kortsiktig gjeld		287 435	0
<b>Netto kontantstrøm fra finansieringsaktiviteter</b>		<b>-1 477 435</b>	<b>4 897 435</b>
Netto endring i kontanter og kontantekvivalenter		42 030	-214 051
Beh. av kont. og kontantekvivalenter ved per. begynnel		19 228	233 279
<b>Beh. av kont. og kontantekvivalenter ved per. slutt</b>		<b>61 259</b>	<b>19 228</b>



## Regnskapsprinsipper

Årsregnskapet er satt opp i samsvar med regnskapslovens bestemmelser og god regnskapsskikk.

### BRUK AV ESTIMATER

I utarbeidelse av årsregnskapet har man brukt estimater og forutsetninger som har påvirket resultatregnskapet og verdsettelsen av eiendeler og gjeld, samt usikre eiendeler og forpliktelser på balansedagen i henhold til god regnskapsskikk. Områder som i stor grad inneholder slike skjønsmessige vurderinger, høy grad av kompleksitet, eller områder hvor forutsetninger og estimater er vesentlige for årsregnskapet, er beskrevet i notene.

### SKATT

Skattekostnaden i resultatregnskapet omfatter både periodens betalbare skatt og endring i utsatt skatt. Utsatt skatt er beregnet med 22 % på grunnlag av de midlertidige forskjeller som eksisterer mellom regnskapsmessige og skattemessige verdier, samt ligningsmessig underskudd til fremføring ved utgangen av regnskapsåret. Skatteøkende og skattereduserende midlertidige forskjeller som reverserer eller kan reverseres i samme periode er utlignet og nettoført. Netto utsatt skattefordel balanseføres i den grad det er sannsynlig at denne kan bli utnyttet.

### KLASSIFISERING OG VURDERING AV OMLØPSMIDLER

Omløpsmidler og kortsiktig gjeld omfatter normalt poster som forfaller til betaling innen ett år etter balansedagen, samt poster som knytter seg til varekretsløpet. Omløpsmidler vurderes til laveste verdi av anskaffelseskost og virkelig verdi. Kortsiktig gjeld balanseføres til nominelt beløp på transaksjonstidspunktet.

### DATTERSELSKAP OG TILKNYTTET SELSKAP

Datterselskap vurderes til anskaffelseskost og tilknyttede selskaper vurderes etter egenkapital-metoden i selskapsregnskapet. Investeringen er vurdert til anskaffelseskost for aksjene med mindre nedskrivning har vært nødvendig. Det er foretatt nedskrivning til virkelig verdi når verdifall skyldes årsaker som ikke kan forventes å være forbigående og det må anses nødvendig etter god regnskapsskikk. Nedskrivninger er reversert når grunnlaget for nedskrivning ikke lenger er til stede.

Utbytte, konsernbidrag og andre utdelinger fra datterselskap er inntektsført samme år som det er avsatt i givers regnskap. Overstiger utbytte / konsernbidraget andelen av opptjent resultat etter anskaffelsestidspunktet, representerer den overskytende del tilbakebetaling av investert kapital, og utdelingene er fratrukket investeringens verdi i balansen til morselskapet.

### FORDRINGER

Kundefordringer og andre fordringer oppføres til pålydende etter fradrag for avsetning til forventet tap. Avsetning til tap gjøres på grunnlag av en individuell vurdering av de enkelte fordringene. For øvrige kundefordringer utføres en uspesifisert avsetning for å dekke forventet tap på krav.

### KONTANTSTRØMOPPSTILLING

Kontantstrømoppstillingen er utarbeidet etter den indirekte metoden. Kontanter og kontantekvivalenter omfatter kontanter, bankinnskudd og andre kortsiktige, likvide plasseringer.



## Note 1 Lønnskostnader og ytelser, godtgjørelser til daglig leder, styret og revisor

### LØNNSKOSTNADER

	2024	2023
Lønninger	65 000	65 000
Arbeidsgiveravgift	9 165	9 165
<b>Sum</b>	<b>74 165</b>	<b>74 165</b>

Selskapet har i 2024 sysselsatt 0 årsverk.

### PENSJONSFORPLIKTELSE

Selskapet er ikke pliktig til å ha tjenstepensjonsordning etter lov om obligatorisk tjenstepensjon.

### YTELSER TIL LEDENDE PERSONER

	Daglig leder	Styret
Lønn	0	65 000
<b>Sum</b>	<b>0</b>	<b>65 000</b>

### REVISOR

Kostnadsført revisjonshonorar for 2024 utgjør kr 146 625.

I tillegg kommer honorar for andre tjenester med kr 64 125.

## Note 2 Datterselskap, TS og FKV

	Kontor-kommune	Eier-andel	Anskaffelses kost	Balanseført verdi	Andel egenkapital	Andel resultat
<b>DS/FKV/TS</b>						
Handling Partner AS	HOLMESTRAND	50,0%	550 000	216 708	216 708	-231 796
Høgås Eiendom AS	TØNSBERG	50,0%	5 950 000	4 804 896	4 804 896	-374 174
Kopstad Næringspark AS	Horten	100,0%	5 600 000	5 600 000	6 209 391	395 410
Machine Partner AS	Horten	100,0%	4 600 000	1	-5 236 896	-8 190 823
Oskar Og Tormod Wike AS	Tønsberg	99,1%	27 748 675	25 000 000	7 054 057	-2 218 583
Service Partner Kopstad AS	Horten	100,0%	3 008 000	1 028 000	1 028 281	-753 190
Solum Pukkverk AS	HOLMESTRAND	33,4%	172 010	481 996	481 997	-69 653
<b>Sum</b>			<b>47 628 685</b>	<b>37 131 601</b>	<b>14 558 433</b>	<b>-11 442 808</b>

Eierandelen i tilknyttede selskaper Handling Partner AS, Solum Pukkverk AS og Høgås Eiendom AS, er innarbeidet i balansen etter egenkapitalmetoden med totalt kr 5.995.635. Andel av resultat er klasifisert



som annen finanskostnad med kr 675.623.

## Note 3 Skatt

<b>Årets skattekostnad</b>	<b>2024</b>	<b>2023</b>
Resultatført skatt på ordinært resultat:		
Betalbar skatt	0	0
Endring i utsatt skattefordel	-250 210	-163 719
<b>Skattekostnad ordinært resultat</b>	<b>-250 210</b>	<b>-163 719</b>
Skattepliktig inntekt:		
Resultat før skatt	-1 815 787	-3 236 285
Permanente forskjeller	678 471	2 492 108
<b>Skattepliktig inntekt</b>	<b>-1 137 316</b>	<b>-744 177</b>
Betalbar skatt i balansen:		
Betalbar skatt på årets resultat	0	0
<b>Sum betalbar skatt i balansen</b>	<b>0</b>	<b>0</b>
Beregning av effektiv skattesats		
Resultat før skatt	-1 815 787	-3 236 285
Beregnet skatt av resultat før skatt	-399 473	-711 983
Skatteeffekt av permanente forskjeller	149 264	548 264
<b>Sum</b>	<b>-250 209</b>	<b>-163 719</b>
Effektiv skattesats	13,8 %	5,1 %

Skatteeffekten av midlertidige forskjeller og underskudd til fremføring som har gitt opphav til utsatt skatt og utsatte skattefordeler, spesifisert på typer av midlertidige forskjeller

	<b>2024</b>	<b>2023</b>	<b>Endring</b>
Akkumulert fremførbart underskudd	-2 154 867	-1 017 551	1 137 316
<b>Grunnlag for utsatt skattefordel</b>	<b>-2 154 867</b>	<b>-1 017 551</b>	<b>1 137 316</b>
<b>Utsatt skattefordel (22 %)</b>	<b>-474 071</b>	<b>-223 861</b>	<b>250 209</b>

## Note 4 Egenkapital

	<b>Aksjekapital</b>	<b>Overkurs</b>	<b>Fond for vurderings forskjeller</b>	<b>Annen egenkapital</b>	<b>Sum egenkapital</b>
Pr. 31.12.2023	2 000 000	982 920	568 323	40 678 557	44 229 800
Årets resultat			-258 336	-1 307 240	-1 565 577
Regulering ad EK-metoden				-492 035	-492 035
<b>Pr 31.12.2024</b>	<b>2 000 000</b>	<b>982 920</b>	<b>309 987</b>	<b>38 879 282</b>	<b>42 172 189</b>



## Note 5 Pantstillelser og garantier

	31.12.2024	31.12.2023
<b>Pantsikret gjeld, pantstillelser og garantier</b>		
Langsiktig gjeld til kredittinstitusjoner	0	1 190 000
Realkausjon avgitt mv	64 000 000	49 000 000
<b>Sum</b>	<b>64 000 000</b>	<b>50 190 000</b>
<b>Regnskapsført verdi av pantsikrede eiendeler</b>		
Aksjer	31 628 001	34 856 676
<b>Sum</b>	<b>31 628 001</b>	<b>34 856 676</b>

Selskapet har en gjeld til aksjonær på kr 5.000.000. Gjelden er renteberegnet med kr 425.000.  
Selskapet har en gjeld til tilknyttet selskap Handling Partner AS på kr 800.000. Gjelden er ikke renteberegnet.

## Note 6 Mellomværende med selskap i samme konsern

	2024	2023
<b>Fordringer</b>		
Andre kortsiktige fordringer konsern	5 746 573	4 836 573
<b>Sum</b>	<b>5 746 573</b>	<b>4 836 573</b>
<b>Gjeld</b>		
Annen kortsiktig gjeld konsern	0	287 435
<b>Sum</b>	<b>0</b>	<b>287 435</b>

## Note 7 Aksjer og andeler i andre foretak m.v.

	Anskaff- elseskost	Markeds- verdi	Balanseført verdi	Verdiendring i år
<b>Anleggsmidler</b>				
Norske aksjer	25 000		25 000	
Norske andeler	500		500	
<b>Sum</b>	<b>25 500</b>		<b>25 500</b>	<b>0</b>



## Note 8 Aksjonærer

### AKSJEKAPITALEN I NCB HOLDING AS PR. 31.12 BESTÅR AV:

	Antall	Pålydende	Bokført
Ordinære aksjer	20 000	100,0	2 000 000
<b>Sum</b>	<b>20 000</b>		<b>2 000 000</b>

### EIERSTRUKTUR

De største aksjonærene i % pr. 31.12 var:

	Ordinære	Eierandel	Stemmeandel
Nils Christoffer Bruserud	20 000	100,0	100,0

### AKSJER EIET AV MEDLEMMER I STYRET OG DAGLIG LEDER:

Navn	Verv	Ordinære
Nils Christoffer Bruserud	styreleder/daglig leder	20 000
<b>Totalt antall aksjer</b>		<b>20 000</b>

## Note 9 Fortsatt drift

Selskapet har avgitt realkausjon i forbindelse med driftsfinansiering av datterselskap som har driftsmessige utfordringer. Viser til note 14 i konsernregnskapet.



### RESULTATREGNSKAP

NCB HOLDING AS KONSERN

	Note	2024	2023
<b>DRIFTSINNEKTER</b>			
Salgsinntekter	1	113 842 913	172 055 987
Andre driftsinntekter		20 861 060	28 373 048
<b>Sum driftsinntekter</b>		<b>134 703 973</b>	<b>200 429 036</b>
<b>DRIFTSKOSTNADER</b>			
Varekostnad	2,3	42 035 308	91 001 776
Lønnskostnad	4	43 100 466	48 037 224
Avskrivning varige driftsmidler	5	15 087 290	21 322 814
Annen driftskostnad	4	40 076 460	36 229 700
<b>Sum driftskostnad</b>		<b>140 299 524</b>	<b>196 591 515</b>
<b>Driftsresultat</b>		<b>-5 595 551</b>	<b>3 837 521</b>
<b>FINANSIELLE POSTER</b>			
Inntekt på investering i tilknyttet selskap		5 725 827	0
Annen renteinntekter		25 682	46 757
Annen finansinntekter		29 809	42 928
Verdiendr av markedsbaserte finansielle omløpsmidler		0	0
Nedskrivning andre finansielle omløpsmidler		0	0
Negativt resultat på investering i tilknyttet selskap	8	-675 623	-874 826
Annen rentekostnader		-11 289 683	-12 101 691
Annen finanskostnader		-24 426	-62 652
<b>Resultat av finansielle poster</b>		<b>-6 208 413</b>	<b>-12 949 484</b>
Resultat før skattekostnad	6	-11 803 964	-9 111 963
Skattekostnad på ordinært resultat	6	2 412 877	1 935 072
<b>Årsresultat før minoritetsinteresser</b>		<b>-9 391 087</b>	<b>-7 176 891</b>
Minoritetsinteresser	7	-19 340	-5 922
<b>Konsernets resultat uten minoritetsinteresser</b>	7	<b>-9 371 747</b>	<b>-7 170 969</b>



## BALANSE

NCB HOLDING AS KONSERN

	Note	2024	2023
<b>EIENDELER</b>			
<b>ANLEGGSMIDLER</b>			
Utsatt skattefordel	6	2 508 022	95 145
Tomter, bygninger og annen fast eiendom	5	61 958 358	63 064 052
Finansiell leasing	5	1 008 395	1 665 132
Maskiner og anlegg	5	50 310 389	99 892 733
Driftsløsøre, inventar	5	1 783 727	4 578 390
Investering i tilknyttet selskap	8	5 503 600	5 995 431
Investeringer i aksjer og andeler	12	26 600	26 600
Andre langsiktige fordringer		1 344 800	0
<b>Sum anleggsmidler</b>	<b>9</b>	<b>124 443 891</b>	<b>175 317 483</b>
<b>OMLØPSMIDLER</b>			
Varer/prosjektbeholdning	2,3,9	7 702 442	12 592 272
Kundefordringer	9,10	15 234 414	22 898 217
Andre fordringer		6 724 378	8 130 526
Bankinnskudd, kontanter mv	11	7 463 257	8 690 245
<b>Sum omløpsmidler</b>		<b>37 124 492</b>	<b>52 311 260</b>
<b>Sum eiendeler</b>		<b>161 568 383</b>	<b>227 628 743</b>




## BALANSE

NCB HOLDING AS KONSERN

	Note	2024	2023
<b>EGENKAPITAL OG GJELD</b>			
<b>EGENKAPITAL</b>			
Aksjekapital	13	2 000 000	2 000 000
Overkursfond		982 920	982 920
<b>Sum innskutt egenkapital</b>		<b>2 982 920</b>	<b>2 982 920</b>
Fond for vurderingsforskjeller		309 987	568 323
Annen egenkapital	14	13 307 838	22 913 284
<b>Sum opptjent egenkapital</b>		<b>13 617 824</b>	<b>23 481 607</b>
Minoritetsinteresser	7	61 491	80 830
<b>Sum egenkapital</b>	7	<b>16 662 235</b>	<b>26 545 357</b>
<b>GJELD</b>			
Andre avsetninger for forpliktelser	5	1 008 395	1 665 132
<b>Sum avsetninger for forpliktelser</b>		<b>1 008 395</b>	<b>1 665 132</b>
Gjeld til kredittinstitusjoner	9	96 918 113	147 128 412
<b>Sum annen langsiktig gjeld</b>		<b>96 918 113</b>	<b>147 128 412</b>
Gjeld til kredittinstitusjoner	9	18 472 642	14 881 883
Leverandørgjeld		7 275 122	12 935 343
Gjeld til aksjonær		5 000 000	0
Skyldig offentlige avgifter		6 700 162	7 092 743
Utbytte		0	17 283
Annen kortsiktig gjeld	9	9 531 713	17 362 589
<b>Sum kortsiktig gjeld</b>		<b>46 979 640</b>	<b>52 289 842</b>
<b>Sum gjeld</b>		<b>144 906 148</b>	<b>201 083 386</b>
<b>Sum gjeld &amp; egenkapital</b>		<b>161 568 383</b>	<b>227 628 743</b>

Nykirke, den 24.06.2024

Styret for NCB Holding AS

  
Nils Christoffer Bruslerud Kai Gustavsen Trond Antonsen Martin Bruslerud  
styreleder/daglig leder nestleder styremedlem styremedlem



## INDIREKTE KONTANTSTRØM

NCB HOLDING AS KONSERN

Indirekte metode	2024	2023
<b>Kontantstrømmer fra operasjonelle aktiviteter</b>		
Resultat før skattekostnad	-11 803 964	-9 111 963
- periodens betalte skatt	0	0
+/- tap/gevinst ved salg av anleggsmidler	-21 325 915	-16 754 060
+ ordinære avskrivninger	15 087 290	21 322 814
+ nedskrivning av anleggsmidler	0	0
+/- endring i varelager (VIA/ferdigvarer)	4 889 830	1 712 037
+/- endring i kundefordringer	7 663 802	2 305 786
+/- endring i leverandørgjeld	-5 660 221	-5 731 093
+/- resultatandel i DS, TS eller FKV	675 623	874 826
+/- endring i andre tidsavgrensninger	-1 817 309	-559 473
= netto kontantstrøm fra operasjonelle aktiviteter	<b>-12 290 864</b>	<b>-5 941 126</b>
<b>Kontantstrømmer fra investeringsaktiviteter</b>		
+ innbetaling ved salg av varige driftsmidler	64 420 947	51 934 750
- utbetaling ved kjøp av varige driftsmidler	-9 768 710	-39 335 767
+ innbetalinger ved salg av aksjer og andeler i andre fore	6 000 000	0
- utbetalinger ved kjøp av aksjer og andeler i andre foret	-950 000	0
+ innbetaling ved salg av andre investeringer	0	0
- utbetaling ved kjøp av andre investeringer	0	0
+/- endring i langsiktige fordringer	-1 344 800	0
= netto kontantstrøm fra investeringsaktiviteter	<b>58 357 436</b>	<b>12 598 983</b>
<b>Kontantstrømmer fra finansieringsaktiviteter</b>		
+ innbetaling ved opptak av ny langsiktig gjeld	7 042 970	86 365 845
- utbetaling ved nedbetaling av langsiktig gjeld	-59 122 136	-110 617 278
+/- inn-/utbetaling ved opptak av ny kortsiktig gjeld	4 802 890	18 855 528
+ innbetaling av egenkapital	0	0
- tilbakebetaling av egenkapital	0	0
- regulering EK ad EK-metoden	0	0
- utbetalinger av utbytte	-17 283	0
+ innbetalinger av utbytte	0	0
+ innbetaling av aksjonærbidrag	0	0
+ innbetalinger av konsernbidrag	0	0
- utbetalinger av konsernbidrag	0	0
= netto kontantstrøm fra finansieringsaktiviteter	<b>-47 293 560</b>	<b>-5 395 905</b>
+/- effekt av valutakursendringer på likvider	0	0
= Netto endring i likvider	-1 226 987	1 261 952
+/- Beholdning av likvider ved periodens begynnelse	8 690 245	7 428 293
= Beholdning av likvider ved periodens slutt	<b>7 463 257</b>	<b>8 690 245</b>



## Regnskapsprinsipper

Årsregnskapet er satt opp i samsvar med regnskapsloven og god regnskapsskikk.

## BRUK AV ESTIMATER

I utarbeidelse av årsregnskapet har man brukt estimater og forutsetninger som har påvirket resultatregnskapet og verdsettelsen av eiendeler og gjeld, samt usikre eiendeler og forpliktelser på balansedagen i henhold til god regnskapsskikk. Områder som i stor grad inneholder slike skjønnsmessige vurderinger, høy grad av kompleksitet, eller områder hvor forutsetninger og estimater er vesentlige for årsregnskapet, er beskrevet i notene.

## INNETEKTER

Inntektsføring ved salg av varer skjer på leveringstidspunktet. Tjenester inntektsføres etter hvert som de leveres. Inntekter fra salg av tjenester og langsiktige tilvirkingsprosjekter (anleggskontrakter) resultatføres i takt med prosjektets fullføringsgrad, når utfallet av transaksjonen kan estimeres på en pålitelig måte. Når transaksjonens utfall ikke kan estimeres pålitelig, vil kun inntekter tilsvarende påløpte projektkostnader inntektsføres.

## SKATT

Skattekostnaden i resultatregnskapet omfatter både periodens betalbare skatt og endring i utsatt skatt. Utsatt skatt er beregnet med 22 % på grunnlag av de midlertidige forskjeller som eksisterer mellom regnskapsmessige og skattemessige verdier, samt ligningsmessig underskudd til fremføring ved utgangen av regnskapsåret. Skatteøkende og skattereduserende midlertidige forskjeller som reverserer eller kan reverseres i samme periode er utlignet og nettoført. Netto utsatt skattefordel balanseføres i den grad det er sannsynlig at denne kan bli utnyttet.

## KLASSIFISERING OG VURDERING AV ANLEGGSMIDLER

Anleggsmidler omfatter eiendeler bestemt til varig eie og bruk. Anleggsmidler er vurdert til anskaffelseskost, fratrukket avskrivninger og nedskrivninger. Langsiktig gjeld balanseføres til nominelt beløp på transaksjonstidspunktet.

Varige driftsmidler balanseføres og avskrives over driftsmidlets økonomiske levetid. Vesentlige driftsmidler som består av flere betydelige komponenter med ulik levetid er dekomponert med ulik avskrivningstid for de ulike komponentene. Direkte vedlikehold av driftsmidler kostnadsføres løpende under driftskostnader, mens påkostninger eller forbedringer tillegges driftsmidlets kostpris og avskrives i takt med driftsmidlet. Varige driftsmidler nedskrives til gjenvinnbart beløp ved verdifall som forventes ikke å være forbigående. Gjenvinnbart beløp er det høyeste av netto salgsverdi og verdi i bruk. Verdi i bruk er nåverdi av fremtidige kontantstrømmer knyttet til eiendelen. Nedskrivningen reverseres når grunnlaget for nedskrivningen ikke lenger er til stede.

## KLASSIFISERING OG VURDERING AV OMLØPSMIDLER

Omløpsmidler og kortsiktig gjeld omfatter normalt poster som forfaller til betaling innen ett år etter balansedagen, samt poster som knytter seg til varekretsløpet. Omløpsmidler vurderes til laveste verdi av anskaffelseskost og virkelig verdi. Kortsiktig gjeld balanseføres til nominelt beløp på transaksjonstidspunktet.

## ANLEGGSKONTRAKTER

Arbeid under utførelse knyttet til fastpriskontrakter med lang tilvirkningstid vurderes etter løpende avregnings metode inklusiv andel av fortjeneste ( eventuelt uten fortjeneste ).



## FORDRINGER

Kundefordringer og andre fordringer oppføres til pålydende etter fradrag for avsetning til forventet tap. Avsetning til tap gjøres på grunnlag av en individuell vurdering av de enkelte fordringene. For øvrige kundefordringer utføres en uspesifisert avsetning for å dekke forventet tap på krav.

## KONTANTSTRØMOPPSTILLING

Kontantstrømoppstillingen er utarbeidet etter den indirekte metoden. Kontanter og kontantekvivalenter omfatter kontanter, bankinnskudd og andre kortsiktige, likvide plasseringer.

## KONSERNREGNSKAPET

Konsernregnskapet viser konsernets økonomiske resultat når konsernselskapene betraktes som en regnskapsmessig enhet.

Følgende selskaper inngår i konsernet	Pålydende aksjekapital	Eierandel
<b><u>Morselskap:</u></b>		
NCB Holding AS	2 000 000	
<b><u>Datterselskap:</u></b>		
Oskar og Tormod Wike AS	5 531 300	99,1 %
Machine Partner AS	1 100 000	100 %
Service Partner Kopstad AS (inkl ikkr registrert kapital)	1 300 000	100 %
Kopstad Næringspark AS	5 600 000	100 %

## KONSOLIDERINGSPRINSIPPER

Ved konsolideringen av morselskapet med datterselskapene til et konsernregnskap, er morselskapets eierandel i datterselskapene erstattet med disse selskapers eiendeler og gjeld gruppert etter de samme prinsipper som i morselskapets regnskap.

Interne fordringer og gjeld mellom konsernselskapene er eliminert ved konsolideringen. Det samme gjelder salg og kjøp innen konsernet og andre interne resultatelementer.

### Tilknyttede selskaper:

Eierandelen i Handling Partner AS, Solum Pukkverk AS og Høgås Eiendom AS er innarbeidet etter egenkapitalmetoden. For øvrig henvises til note 2 i selskapsregnskapet.

## Note 1 Salgsinntekter

Konsernets virksomhetsområde er sammensatt med bygge- og anleggsvirksomhet som en vesentlig del. Konsernet påtar seg oppdrag over hele det sentrale Østlandsområdet, og har også prosjekter andre steder i Norge.

## Note 2 Varelager

Selskapets varebeholdning er vurdert til anskaffelseskost. Det er foretatt nedskrivning for ukurans.



## Note 3 Prosjektbeholdning

(i hele 1000)	2024	2023
Anlegg under utførelse, minimumskost	6 787	21 990
Andel indirekte kostnader og fortjeneste	812	1 268
<b>Verdi produksjon</b>	<b>7 599</b>	<b>23 258</b>
Hittil inntektsført	-5 667	-17 200
Generell avsetning	-1 000	-1 000
<b>Netto oppført i balansen</b>	<b>932</b>	<b>5 058</b>

Positiv beholdning bokført som omløpsmiddel, negativ beholdning bokført som kortsiktig gjeld.

## Note 4 Lønnskostnader, antall ansatte, godtgjørelse, lån til ansatte m.v.

### LØNNSKOSTNADER

	2024	2023
Lønninger	33 965 833	37 853 999
Folketrygd	5 453 501	5 852 112
Pensjonskostnader	2 191 361	2 587 328
Andre lønnskostnader , herunder sosiale kostnader	1 489 771	1 743 785
<b>Sum</b>	<b>43 100 466</b>	<b>48 037 224</b>

Konsernet har i 2024 sysselsatt 51 årsverk

### PENSJONSFORPLIKTELSER

Selskapet er pliktig til å ha tjenstepensjonsordning etter lov om obligatorisk tjenstepensjon. Selskapets pensjonsordninger tilfredsstiller kravene i denne lov.

### YTELSER TIL LEDENDE PERSONER

	Daglig leder	Styrer
Lønn	1 295 008	0
Annen godtgjørelse	147 975	487 000

### REVISOR

	2024	2023
Kostnadsført revisjonshonorar, eks mva	619 925	599 075
Kostnadsført rådgivningshonorar, eks mva	507 025	330 375

## Note 5 Anleggsmidler

	Driftsløsøre, inventar o.l	Bygg, tomt mv	Finansiell leasing	Totalt
Anskaffelseskost 01.01'2024	167 921 844	65 178 382	4 014 700	237 114 926
+ Tilgang kjøpte driftsmidler	9 699 269	69 440	0	9 768 709
- Avgang i året	74 636 171	0	2 539 000	77 175 171
<b>= Anskaffelseskost 31.12.2024</b>	<b>102 984 942</b>	<b>65 247 822</b>	<b>1 475 700</b>	<b>169 708 464</b>
Akk. avskrivninger 31.12.2024	50 890 826	3 289 464	467 305	54 647 595
<b>= Bokført verdi 31.12.2024</b>	<b>52 094 116</b>	<b>61 958 358</b>	<b>1 008 395</b>	<b>115 060 869</b>
Årets ordinære avskrivninger	13 764 585	1 175 134	147 570	15 087 289



## Note 6 Skatt

<b>Årets skattekostnad</b>	<b>2024</b>	<b>2023</b>
Betalbar skatt på årets resultat	0	0
Avvik skatteavsetning tidligere år	0	0
Skatteeffekt på avgitt konsernbidrag	0	0
Endring i utsatt skatt	-2 412 877	-1 935 072
<b>Skattekostnad i resultatregnskapet</b>	<b>-2 412 877</b>	<b>-1 935 072</b>

<b>Utsatt skatt i konsernet</b>	<b>2024</b>	<b>2023</b>
Utsatt skatt/skattefordel, NCB Holding AS	474 071	223 861
Utsatt skatt/skattefordel, Oskar og Tormod Wike AS	1 647 448	1 019 052
Utsatt skatt/skattefordel, Machine Partner AS	0	-1 433 358
Utsatt skatt/skattefordel, Service Partner Kopstad AS	558 382	345 944
Utsatt skatt/skattefordel, Kopstad Næringspark AS	-171 879	-60 354
<b>Sum utsatt skatt/skattefordel i konsernet</b>	<b>2 508 022</b>	<b>95 145</b>

## Note 7 Egenkapital

<b>Majoritetens egenkapital</b>	<b>Aksjekapital</b>	<b>Overkurs</b>	<b>Fond for vurderingsforskjeller</b>	<b>Annen egenkapital</b>	<b>Sum</b>
Pr 31.12.2023	2 000 000	982 920	568 323	22 913 284	26 464 527
Konsernets andel av årets resultat			-258 336	-9 113 411	-9 371 747
Regulering gml rest EK-metoden				-492 035	-492 035
Utbytte					0
<b>Pr 31.12.2024</b>	<b>2 000 000</b>	<b>982 920</b>	<b>309 986</b>	<b>13 307 838</b>	<b>16 600 744</b>

<b>Minoritetens egenkapital</b>	<b>Aksjekapital</b>	<b>Overkurs</b>	<b>Fond for vurderingsforskjeller</b>	<b>Annen egenkapital</b>	<b>Sum</b>
Pr 31.12.2023	0	0	0	80 830	80 830
Årets resultat				-19 340	-19 340
<b>Pr 31.12.2024</b>	<b>0</b>	<b>0</b>	<b>0</b>	<b>61 491</b>	<b>61 491</b>
<b>Konsernets egenkapital</b>	<b>2 000 000</b>	<b>982 920</b>	<b>309 986</b>	<b>13 369 329</b>	<b>16 662 235</b>

## Note 8 Tilknyttede selskaper

	<b>Kontor-kommune</b>	<b>Eier-andel</b>	<b>Balansført verdi</b>	<b>Andel egenkapital</b>	<b>Andel resultat</b>
<b>DS/FKV/TS</b>					
Handling Partner AS	HOLMESTRAND	50,0 %	216 708	216 708	-231 796
Høgås Eiendom AS	TØNSBERG	50,0 %	4 804 896	4 804 896	-374 174
Solum Pukkverk AS	HOLMESTRAND	33,4 %	481 996	481 997	-69 653
<b>Sum</b>			<b>5 503 600</b>	<b>5 503 601</b>	<b>-675 623</b>



## Note 9 Pantstillelser og garantier

Pantsikret gjeld, pantstillelser og garantier	2024	2023
Langsiktig gjeld til kredittinstitusjoner	96 918 113	147 128 412
Kassekreditt og andel gjeldsbrev som er forfalt	18 472 642	14 881 883
Garantiansvar	5 255 253	5 828 554
Realkausjon avgitt mv	74 000 000	49 000 000
Avsetning til service og garantiforpliktelser	900 000	900 000
<b>Sum</b>	<b>195 546 008</b>	<b>217 738 849</b>

## Regnskapsført verdi av pantsikrede eiendeler

Faste eiendommer	61 958 358	63 064 052
Driftstilbehør	52 562 939	104 701 739
Varelager	5 939 881	7 884 410
Kundefordringer	14 531 814	22 898 217
Aksjer	481 997	825 823
<b>Sum</b>	<b>135 474 989</b>	<b>199 374 241</b>

## Note 10 Kundefordringer

	2024	2023
Kundefordringer til pålydende	15 584 414	23 148 216
Avsetning til tap	350 000	250 000
<b>Balanseført verdi av kundefordringer 31.12.</b>	<b>15 234 414</b>	<b>22 898 216</b>

Endring tapsavsetning	100 000	0
Innkomet på tidl. avskr. fordringer	0	0
Realiserte tap	13 200	72 607
<b>Sum resultatførte tap på krav</b>	<b>113 200</b>	<b>72 607</b>

## Note 11 Bankinnskudd

	2024	2023
Innestående midler på skattetrekkskonto (bundne midler)	1 345 445	1 741 169

## Note 12 Aksjer og andeler i andre foretak m.v.

	Anskaffelseskost	Markedsverdi	Balanseført verdi	Verdiendring i år
<b>Anleggsmidler</b>				
Norske aksjer	25 000		25 000	
Norske andeler	1 600		1 600	
<b>SUM</b>	<b>26 600</b>		<b>26 600</b>	<b>0</b>



## Note 13 Aksjonærer

### AKSJEKAPITALEN I NCB HOLDING AS KONSERN PR. 31.12 BESTÅR AV:

	Antall	Pålydende	Bokført
Ordinære aksjer	20 000	100	2 000 000
<b>SUM</b>	<b>20 000</b>		<b>2 000 000</b>

### EIERSTRUKTUR

De største aksjonærene i % pr. 31.12 var:

	Ordinære	Eierandel	Stemmeandel
BRUSERUD NILS CHRISTOFFER	20 000	100,0	100,0

### AKSJER EIET AV MEDLEMMER I STYRET OG DAGLIG LEDER:

Navn	Verv	Ordinære
BRUSERUD NILS CHRISTOFFER	styreleder/daglig leder	20 000
<b>Totalt antall aksjer</b>		<b>20 000</b>

Nils Christoffer Bruserud eier direkte også 0,9 % av datterselskapet Oskar og Tormod Wike AS.

## Note 14 Fortsatt drift - konsernet

Datterselskapet Machine Partner AS (992352574) har i 2024 hatt store driftsmessige utfordringer i sin utleievirksomhet av anleggsmaskiner. Det ble besluttet å avvikle denne delen av virksomheten i løpet av 2025.

Ved et eventuelt opphør kan det foreligge risiko for tap ved realisasjon av datterselskapets balanseførte driftsmidler. Dette vil også ha innvirkning på konsernet som helhet. Forutsetningen for fortsatt drift på konsernnivå er imidlertid til stede og konsernregnskapet er satt opp under nevnte forutsetning.



revisjon & rådgivning

Til generalforsamlingen i NCB Holding AS

## Uavhengig revisors beretning for 2024

### Konklusjon

Vi har revidert NCB Holding AS sitt årsregnskap som viser et underskudd for selskapsregnskapet på kr 1.565.577 og et underskudd for konsernregnskapet på kr 9.391.087. Årsregnskapet består av:

- selskapsregnskapet, som består av balanse per 31. desember 2024, resultatregnskap og kontantstrømoppstilling for regnskapsåret avsluttet per denne datoen og noter til årsregnskapet, herunder et sammendrag av viktige regnskapsprinsipper, og
- konsernregnskapet, som består av balanse per 31. desember 2024, resultatregnskap og kontantstrømoppstilling for regnskapsåret avsluttet per denne datoen og noter til årsregnskapet, herunder et sammendrag av viktige regnskapsprinsipper.

Etter vår mening

- oppfyller årsregnskapet gjeldende lovkrav,
- gir selskapsregnskapet et rettviseende bilde av selskapets finansielle stilling per 31. desember 2024 og av dets resultat og kontantstrømmer for regnskapsåret avsluttet per denne datoen i samsvar med regnskapslovens regler og god regnskapsskikk i Norge, og
- gir konsernregnskapet et rettviseende bilde av konsernets finansielle stilling per 31. desember 2024 og av dets resultater og kontantstrømmer for regnskapsåret avsluttet per denne datoen i samsvar med regnskapslovens regler og god regnskapsskikk i Norge.

### Grunnlag for konklusjonen

Vi har gjennomført revisjonen i samsvar med de internasjonale revisjonsstandardene International Standards on Auditing (ISA-ene). Våre oppgaver og plikter i henhold til disse standardene er beskrevet nedenfor under Revisors oppgaver og plikter ved revisjonen av årsregnskapet. Vi er uavhengige av selskapet og konsernet slik det kreves i lov, forskrift og International Code of Ethics for Professional Accountants (inkludert internasjonale uavhengighetsstandarder) utstedt av the International Ethics Standards Board for Accountants (IESBA-reglene), og vi har overholdt våre øvrige etiske forpliktelser i samsvar med disse kravene. Innhentet revisjonsbevis er etter vår vurdering tilstrekkelig og hensiktsmessig som grunnlag for vår konklusjon.

### Usikkerhet knyttet til fortsatt drift

Vi gjør oppmerksom på note 9 i selskapsregnskapet og note 14 i konsernregnskapet som redegjør for driftsmessige utfordringer i datterselskap. Disse forhold og andre omstendigheter som er beskrevet i disse notene indikerer at det foreligger en usikkerhet som kan skape tvil av betydning om selskapets og konsernets evne til fortsatt drift. Dette forholdet har ingen betydning for vår konklusjon om årsregnskapet.

### Øvrig informasjon

Styret og daglig leder (ledelsen) er ansvarlige for informasjonen i årsberetningen og annen øvrig informasjon som er publisert sammen med årsregnskapet. Vår konklusjon om årsregnskapet ovenfor dekker verken informasjonen i årsberetningen eller annen øvrig informasjon.

Side 1 av 2

HLO revisjon & rådgivning AS

Kirkegata 10 | NO-3211 Sandefjord | Telefon: +47 33 42 68 00

Bank: 6272.05.00561 | Foretaksregisteret: NO 989 027 654 MVA | hlo@hlo.no | www.hlo.no

Medlem av Den norske Revisorforening



revisjon & rådgivning

I forbindelse med revisjonen av årsregnskapet er det vår oppgave å lese årsberetningen og annen øvrig informasjon. Formålet er å vurdere hvorvidt det foreligger vesentlig inkonsistens mellom årsberetningen, annen øvrig informasjon og årsregnskapet og den kunnskap vi har opparbeidet oss under revisjonen av årsregnskapet, eller hvorvidt informasjon i årsberetningen og annen øvrig informasjon ellers fremstår som vesentlig feil. Vi har plikt til å rapportere dersom årsberetningen eller annen øvrig informasjon fremstår som vesentlig feil.

Vi har ingenting å rapportere i så henseende.

Basert på kunnskapen vi har opparbeidet oss i revisjonen, mener vi at årsberetningen

- er konsistent med årsregnskapet og
- inneholder de opplysninger som skal gis i henhold til gjeldende lovkrav.

### Ledelsens ansvar for årsregnskapet

Ledelsen er ansvarlig for å utarbeide årsregnskapet og for at det gir et rettviseende bilde i samsvar med regnskapslovens regler og god regnskapsskikk i Norge. Ledelsen er også ansvarlig for slik intern kontroll som den finner nødvendig for å kunne utarbeide et årsregnskap som ikke inneholder vesentlig feilinformasjon, verken som følge av misligheter eller utilsiktede feil.


Ved utarbeidelsen av årsregnskapet må ledelsen ta standpunkt til selskapets og konsernets evne til fortsatt drift og opplyse om forhold av betydning for fortsatt drift. Forutsetningen om fortsatt drift skal legges til grunn for årsregnskapet så lenge det ikke er sannsynlig at virksomheten vil bli avviklet.

### Revisors oppgaver og plikter ved revisjonen av årsregnskapet

Vårt mål er å oppnå betryggende sikkerhet for at årsregnskapet som helhet ikke inneholder vesentlig feilinformasjon, verken som følge av misligheter eller utilsiktede feil, og å avgi en revisjonsberetning som inneholder vår konklusjon. Betryggende sikkerhet er en høy grad av sikkerhet, men ingen garanti for at en revisjon utført i samsvar med ISA-ene, alltid vil avdekke vesentlig feilinformasjon som eksisterer. Feilinformasjon kan oppstå som følge av misligheter eller utilsiktede feil. Feilinformasjon blir vurdert som vesentlig dersom den enkeltvis eller samlet med rimelighet kan forventes å påvirke økonomiske beslutninger som brukerne foretar basert på årsregnskapet for NCB Holding AS.

For videre beskrivelse av revisors oppgaver og plikter vises det til:  
<https://revisorforeningen.no/revisjonsberetninger>

Sandefjord, 24.06.2025  
HLO revisjon & rådgivning AS

  
Yngvar Hem  
statsautorisert revisor