



## ÅRSREGNSKAPET FOR REGNSKAPSÅRET 2022 - GENERELL INFORMASJON

### Enheten

Organisasjonsnummer:	989 106 686
Organisasjonsform:	Aksjeselskap
Foretaksnavn:	GERDA MARIE HOLDING AS
Forretningsadresse:	Torangsvåg 5384 TORANGSVÅG

### Regnskapsår

Årsregnskapets periode:	01.01.2022 - 31.12.2022
-------------------------	-------------------------

### Konsern

Mørselskap i konsern:	Ja
Konsernregnskap lagt ved:	Ja

### Regnskapsregler

Regler for små foretak benyttet:	Nei
Benyttet ved utarbeidelsen av årsregnskapet til selskapet:	Regnskapslovens alminnelige regler
Benyttet ved utarbeidelsen av årsregnskapet til konsernet:	Regnskapslovens alminnelige regler

### Årsregnskapet fastsatt av kompetent organ

Bekreftet av representant for selskapet:	Bjørn Egil Moldestad
Dato for fastsettelse av årsregnskapet:	30.06.2023

### Grunnlag for avgivelse

År 2022: Årsregnskapet er elektronisk innlevert
År 2021: Tall er hentet fra elektronisk innlevert årsregnskap fra 2022

*Det er ikke krav til at årsregnskapet m.v. som sendes til Regnskapsregisteret er undertegnet. Kontrollen på at dette er utført ligger hos revisor/enhetens øverste organ. Sikkerheten ivaretas ved at innsender har rolle/rettighet for innsending av årsregnskapet via Altinn, og ved at det bekreftes at årsregnskapet er fastsatt av kompetent organ.*

Brønnøysundregistrene, 18.08.2024



### Resultatregnskap

Beløp i: NOK	Note	2022	2021
<b>RESULTATREKNESKAP</b>			
<b>Inntekter</b>			
Sum inntekter		0	0
<b>Kostnader</b>			
Annan driftskostnad	1	177 570	167 022
Sum kostnader		177 570	167 022
<b>Driftsresultat</b>		<b>-177 570</b>	<b>-167 022</b>
<b>Finansinntekter og finanskostnader</b>			
Inntekt på investering i dotterselskap og i tilknytt selskap		6 500 000	5 208 910
Anna renteinntekt		8 712	52
Anna finansinntekt		39 457	57 115
Verdiauke av andre finansielle instrument vurderte til verkeleg verdi	2		178 326
Sum finansinntekter		6 548 169	5 444 403
Verdireduksjon av andre finansielle instrument vurderte til verkeleg verdi	2	93 906	
Sum finanskostnader		93 906	0
<b>Netto finans</b>		<b>6 454 263</b>	<b>5 444 403</b>
<b>Ordinært resultat før skattekostnad</b>		<b>6 276 693</b>	<b>5 277 381</b>
Skattekostnad på ordinært resultat	3	-36 000	
<b>Ordinært resultat etter skattekostnad</b>		<b>6 312 693</b>	<b>5 277 381</b>
<b>Årsresultat</b>		<b>6 312 693</b>	<b>5 277 381</b>
<b>Overføringer og disponeringar</b>			
Overføring til/frå fond			-1 359 619
Ordinært utbytte		4 000 000	2 500 000
Tilleggsutbytte		1 752 029	4 252 029
Overføring til/frå annan eigenkapital		560 663	-115 027
Sum overføringer og disponeringar		6 312 692	5 277 383



## Resultatregnskap

<b>Beløp i: NOK</b>	<b>Note</b>	<b>2022</b>	<b>2021</b>
---------------------	-------------	-------------	-------------

---



### Balanse

Beløp i: NOK	Note	2022	2021
<b>BALANSE - EIGEDELAR</b>			
<b>Anleggsmiddel</b>			
<b>Immaterielle egedelar</b>			
Utsett skattefordel	3	36 000	
<b>Sum immaterielle egedelar</b>		<b>36 000</b>	<b>0</b>
<b>Varige driftsmiddel</b>			
<b>Sum varige driftsmiddel</b>		<b>0</b>	<b>0</b>
<b>Finansielle anleggsmiddel</b>			
Investeringar i dotterselskap	4	25 842 812	25 842 812
<b>Sum finansielle anleggsmiddel</b>		<b>25 842 812</b>	<b>25 842 812</b>
<b>Sum anleggsmiddel</b>		<b>25 878 812</b>	<b>25 842 812</b>
<b>Omløpsmiddel</b>			
<b>Varer</b>			
<b>Sum varer</b>		<b>0</b>	<b>0</b>
<b>Krav</b>			
Andre krav	4	6 500 000	2 500 000
<b>Sum krav</b>		<b>6 500 000</b>	<b>2 500 000</b>
<b>Investeringar</b>			
Marknadsbaserte aksjar	2	922 201	1 016 107
<b>Sum investeringar</b>		<b>922 201</b>	<b>1 016 107</b>
<b>Bankinnskot, kontantar og liknande</b>			
Bankinnskot, kontantar og liknande		916 912	352 093
<b>Sum bankinnskot, kontantar og liknande</b>		<b>916 912</b>	<b>352 093</b>
<b>Sum omløpsmiddel</b>		<b>8 339 113</b>	<b>3 868 200</b>
<b>SUM EIGEDELAR</b>		<b>34 217 925</b>	<b>29 711 012</b>



### Balanse

Beløp i: NOK	Note	2022	2021
<b>BALANSE - EIGENKAPITAL OG GJELD</b>			
<b>Eigenkapital</b>			
<b>Innskoten eigenkapital</b>			
Selskapskapital	5	672 000	672 000
Overkurs	5	23 707 880	23 707 880
Annan innskoten eigenkapital		0	0
<b>Sum innskoten eigenkapital</b>		<b>24 379 880</b>	<b>24 379 880</b>
<b>Opptent eigenkapital</b>			
Annan eigenkapital	5	3 338 046	2 777 383
<b>Sum opptent eigenkapital</b>		<b>3 338 046</b>	<b>2 777 383</b>
<b>Sum eigenkapital</b>		<b>27 717 926</b>	<b>27 157 263</b>
<b>Gjeld</b>			
<b>Langsiktig gjeld</b>			
<b>Sum avsetjinger for plikter</b>		<b>0</b>	<b>0</b>
<b>Anna langsiktig gjeld</b>		<b>0</b>	<b>0</b>
<b>Sum anna langsiktig gjeld</b>		<b>0</b>	<b>0</b>
<b>Sum langsiktig gjeld</b>		<b>0</b>	<b>0</b>
<b>Kortsiktig gjeld</b>			
Leverandørgjeld			43 750
Utbytte		4 000 000	2 500 000
Kortsiktig konserngjeld	4	2 500 000	
Anna kortsiktig gjeld			10 000
<b>Sum kortsiktig gjeld</b>		<b>6 500 000</b>	<b>2 553 750</b>
<b>Sum gjeld</b>		<b>6 500 000</b>	<b>2 553 750</b>
<b>SUM EIGENKAPITAL OG GJELD</b>		<b>34 217 926</b>	<b>29 711 013</b>



## Konsernets resultatregnskap

Beløp i: NOK	Note	2022	2021
<b>RESULTATREKNESKAP</b>			
<b>Inntekter</b>			
Salsinntekter	1	193 997 212	203 582 130
Anna driftsinntekt		323 418	3 038 088
<b>Sum inntekter</b>		<b>194 320 630</b>	<b>206 620 218</b>
<b>Kostnader</b>			
Lønnskostnad	2	57 218 236	55 376 484
Avskrivning på varige driftsmiddel og immaterielle egedelar	3	32 621 541	31 908 505
Nedskrivning av varige driftsmiddel og immaterielle egedelar	3	1 861 000	
Annan driftskostnad	2	46 988 129	55 285 380
<b>Sum kostnader</b>		<b>138 688 906</b>	<b>142 570 369</b>
<b>Driftsresultat</b>		<b>55 631 724</b>	<b>64 049 849</b>
<b>Finansinntekter og finanskostnader</b>			
Anna renteinntekt		5 206 116	3 578 077
Anna finansinntekt		8 903 271	14 037 755
Verdiauke av andre finansielle instrument vurderte til verkeleg verdi	4	764 028	704 652
<b>Sum finansinntekter</b>		<b>14 873 415</b>	<b>18 320 484</b>
Verdireduksjon av andre finansielle instrument vurderte til verkeleg verdi	4	3 415 009	1 504 316
Annan rentekostnad		18 829 515	15 259 376
Annan finanskostnad		182 380	604 037
<b>Sum finanskostnader</b>		<b>22 426 904</b>	<b>17 367 729</b>
<b>Netto finans</b>		<b>-7 553 489</b>	<b>952 755</b>
<b>Ordinært resultat før skattekostnad</b>		<b>48 078 235</b>	<b>65 002 604</b>
Skattekostnad på ordinært resultat	5	11 136 973	14 996 644
<b>Ordinært resultat etter skattekostnad</b>		<b>36 941 262</b>	<b>50 005 960</b>
<b>Årsresultat</b>		<b>36 941 262</b>	<b>50 005 960</b>



## Konsernets resultatregnskap

<b>Beløp i: NOK</b>	<b>Note</b>	<b>2022</b>	<b>2021</b>
<b>Overføringer og disponeringar</b>			
Overføring til/frå fond			-1 359 619
Ordinært utbytte		4 669 303	3 169 303
Tilleggsutbytte		2 198 231	4 252 029
Overføring til/frå annan eigenkapital		30 073 728	43 944 248
<b>Sum overføringer og disponeringar</b>		<b>36 941 262</b>	<b>50 005 961</b>



### Konsernets balanse

Beløp i: NOK	Note	2022	2021
<b>BALANSE - EIGEDELAR</b>			
<b>Anleggsmiddel</b>			
<b>Immaterielle egedelar</b>			
Konsesjonar, patentar, lisensar, varemerke og liknande rettar	3, 6	337 236 841	346 581 841
<b>Sum immaterielle egedelar</b>		<b>337 236 841</b>	<b>346 581 841</b>
<b>Varige driftsmiddel</b>			
Tomter, bygningar og annan fast eigedom	3	21 813 776	21 813 776
Skip, riggar, fly og liknande	3, 6	263 636 001	279 827 001
Driftslausøyre, inventar, verktøy, kontormaskinar og liknande	3, 6	21 605 323	23 613 323
<b>Sum varige driftsmiddel</b>		<b>307 055 100</b>	<b>325 254 100</b>
<b>Finansielle anleggsmiddel</b>			
Investeringar i tilknytt selskap	7	146 085	195 045
Investeringar i aksjar og partar		5 000	5 000
Andre krav	6		296 686
<b>Sum finansielle anleggsmiddel</b>		<b>151 085</b>	<b>496 731</b>
<b>Sum anleggsmiddel</b>		<b>644 443 026</b>	<b>672 332 672</b>
<b>Omløpsmiddel</b>			
<b>Varer</b>			
Varer	6	3 060 000	1 130 000
<b>Sum varer</b>		<b>3 060 000</b>	<b>1 130 000</b>
<b>Krav</b>			
Andre krav		936 491	551 247
<b>Sum krav</b>		<b>936 491</b>	<b>551 247</b>
<b>Investeringar</b>			
Marknadsbaserte aksjar	4	5 236 175	4 339 876
Andre marknadsbaserte finansielle instrument	4	188 903 402	178 134 273
<b>Sum investeringar</b>		<b>194 139 577</b>	<b>182 474 149</b>
<b>Bankinnskot, kontantar og liknande</b>			
Bankinnskot, kontantar og liknande	8	48 411 209	29 757 053



### Konsernets balanse

Beløp i: NOK	Note	2022	2021
Sum bankinnskott, kontantar og liknande		48 411 209	29 757 053
Sum omløpsmiddel		246 547 277	213 912 449
<b>SUM EIGEDLAR</b>		<b>890 990 303</b>	<b>886 245 121</b>

### BALANSE - EIGENKAPITAL OG GJELD

#### Eigenkapital

##### Innskoten eigenkapital

Selskapskapital	9	672 000	672 000
Overkurs	9	23 707 880	23 707 880
Annan innskoten eigenkapital		0	0
<b>Sum innskoten eigenkapital</b>		<b>24 379 880</b>	<b>24 379 880</b>

##### Opptent eigenkapital

Annan eigenkapital	9	350 302 349	320 228 620
<b>Sum opptent eigenkapital</b>		<b>350 302 349</b>	<b>320 228 620</b>

##### Sum eigenkapital

**374 682 229**      **344 608 500**

#### Gjeld

##### Langsiktig gjeld

Utsett skatt	5	28 153 000	22 554 000
Andre avsetjingar for plikter	10		6 715 700
<b>Sum avsetjingar for plikter</b>		<b>28 153 000</b>	<b>29 269 700</b>

##### Anna langsiktig gjeld

Gjeld til kredittinstitusjonar	6	433 208 338	453 250 004
Øvrig langsiktig gjeld		2 047 558	2 047 558
<b>Sum anna langsiktig gjeld</b>		<b>435 255 896</b>	<b>455 297 562</b>

##### Sum langsiktig gjeld

**463 408 896**      **484 567 262**

##### Kortsiktig gjeld

Leverandørgjeld	7	5 545 979	6 069 259
Betalbar skatt	5	5 537 973	7 061 740
Skuldige offentlege avgifter		21 649 163	27 556 459



## Konsernets balanse

<b>Beløp i: NOK</b>	<b>Note</b>	<b>2022</b>	<b>2021</b>
Utbytte		4 669 303	3 169 303
Anna kortsiktig gjeld		15 496 761	13 212 598
<b>Sum kortsiktig gjeld</b>		<b>52 899 179</b>	<b>57 069 359</b>
<b>Sum gjeld</b>		<b>516 308 075</b>	<b>541 636 621</b>
<b>SUM EIGENKAPITAL OG GJELD</b>		<b>890 990 304</b>	<b>886 245 121</b>



## Brønnøysundregistrene

### ÅRSREGNSKAP FOR REGNSKAPSÅRET 2022 - GENERELL INFORMASJON

Journalnummer: 2023 655493

#### Enheten

Organisasjonsnummer: 989 106 686  
Organisasjonsform: Aksjeselskap  
Foretaksnavn: GERDA MARIE HOLDING AS  
Forretningsadresse: Torangsvåg  
5384 TORANGSVÅG

#### Regnskapsår

Årsregnskapets periode: 01.01.2022 - 31.12.2022

#### Konsern

Morselskap i konsern: Ja  
Konsernregnskap lagt ved: Ja

#### Regnskapsregler

Regler for små foretak benyttet: Nei  
Benyttet ved utarbeidelsen av  
årsregnskapet til selskapet: Regnskapslovens alminnelige regler  
Benyttet ved utarbeidelsen av  
årsregnskapet til konsernet: Regnskapslovens alminnelige regler

#### Årsregnskapet fastsatt av kompetent organ

Bekreftet av representant for selskapet: Bjørn Egil Moldestad  
Dato for fastsettelse av årsregnskapet: 30.06.2023

#### Revisjon

Årsregnskapet er utarbeidet av ekstern  
autorisert regnskapsfører: Ja  
Ekstern autorisert regnskapsfører har i  
løpet av regnskapsåret bistått ved den  
løpende regnskapsføringen eller utført  
andre tjenester for selskapet enn å  
utarbeide årsregnskapet: Ja

#### Grunnlag for avgivelse

År 2022: Årsregnskap er elektronisk innlevert.  
År 2021: Tall er hentet fra elektronisk innlevert årsregnskap fra 2022.

*Det er ikke krav til at årsregnskapet m.v. som sendes til Regnskapsregisteret er undertegnet. Kontrollen på at dette er utført ligger hos revisor/enhetens øverste organ. Sikkerheten ivaretas ved at innsender har rolle/rettighet for innsending av årsregnskapet via Altinn, og ved at det bekreftes at årsregnskapet er fastsatt av kompetent organ.*

Brønnøysundregistrene, 07.08.2023

---

Brønnøysundregistrene  
Postadresse: Postboks 900, 8910 Brønnøysund  
Telefon: 75 00 75 00  
E-post: firmapost@brreg.no Internett: www.brreg.no  
Organisasjonsnummer: 974 760 673



Organisasjonsnr: 989 106 686  
GERDA MARIE HOLDING AS

## RESULTATREGNSKAP

Beløp i: NOK	Note	2022	2021
<b>RESULTATREKNESKAP</b>			
<b>Inntekter</b>			
Sum inntekter		0	0
<b>Kostnader</b>			
Annan driftskostnad	1	177 570	167 022
Sum kostnader		177 570	167 022
<b>Driftsresultat</b>		-177 570	-167 022
<b>Finansinntekter og finanskostnader</b>			
Inntekt på investering i datterselskap og i tilknyttet selskap		6 500 000	5 208 910
Anna renteinntekt		8 712	52
Anna finansinntekt		39 457	57 115
Verdiauke av andre finansielle instrument vurderte til verkeleg verdi 2			178 326
Sum finansinntekter		6 548 169	5 444 403
Verdireduksjon av andre finansielle instrument vurderte til verkeleg verdi 2		93 906	
Sum finanskostnader		93 906	0
<b>Netto finans</b>		6 454 263	5 444 403
<b>Ordinært resultat før skattekostnad</b>		6 276 693	5 277 381
Skattekostnad på ordinært resultat	3	-36 000	
<b>Ordinært resultat etter skattekostnad</b>		6 312 693	5 277 381
<b>Årsresultat</b>		6 312 693	5 277 381
<b>Overføringar og disponeringar</b>			
Overføring til/frå fond			-1 359 619
Ordinært utbytte		4 000 000	2 500 000
Tilleggsutbytte		1 752 029	4 252 029
Overføring til/frå annan eigenkapital		560 663	-115 027
Sum overføringar og disponeringar		6 312 692	5 277 383



Organisasjonsnr: 989 106 686  
GERDA MARIE HOLDING AS

## BALANSE

Beløp i: NOK	Note	2022	2021
<b>BALANSE - EIGEDELAR</b>			
<b>Anleggsmiddel</b>			
<b>Immaterielle egedelar</b>			
Utsett skattefordel	3	36 000	
<b>Sum immaterielle egedelar</b>		<b>36 000</b>	<b>0</b>
<b>Varige driftsmiddel</b>			
<b>Sum varige driftsmiddel</b>		<b>0</b>	<b>0</b>
<b>Finansielle anleggsmiddel</b>			
<b>Investeringar i dotterselskap</b>			
	4	25 842 812	25 842 812
<b>Sum finansielle anleggsmiddel</b>		<b>25 842 812</b>	<b>25 842 812</b>
<b>Sum anleggsmiddel</b>		<b>25 878 812</b>	<b>25 842 812</b>
<b>Omløpsmiddel</b>			
<b>Varer</b>			
<b>Sum varer</b>		<b>0</b>	<b>0</b>
<b>Krav</b>			
Andre krav	4	6 500 000	2 500 000
<b>Sum krav</b>		<b>6 500 000</b>	<b>2 500 000</b>
<b>Investeringar</b>			
Marknadsbaserte aksjar	2	922 201	1 016 107
<b>Sum investeringar</b>		<b>922 201</b>	<b>1 016 107</b>
<b>Bankinnskot, kontantar og liknande</b>			
Bankinnskot, kontantar og liknande		916 912	352 093
<b>Sum bankinnskot, kontantar og liknande</b>		<b>916 912</b>	<b>352 093</b>
<b>Sum omløpsmiddel</b>		<b>8 339 113</b>	<b>3 868 200</b>
<b>SUM EIGEDELAR</b>		<b>34 217 925</b>	<b>29 711 012</b>
<b>BALANSE - EIGENKAPITAL OG GJELD</b>			
<b>Eigenkapital</b>			
<b>Innskoten eigenkapital</b>			
Selskapskapital	5	672 000	672 000
Overkurs	5	23 707 880	23 707 880
Annan innskoten eigenkapital		0	0



Sum innskoten egenkapital		24 379 880	24 379 880
<b>Opptent egenkapital</b>			
Annan egenkapital	5	3 338 046	2 777 383
Sum opptent egenkapital		3 338 046	2 777 383
Sum egenkapital		27 717 926	27 157 263
<b>Gjeld</b>			
Langsiktig gjeld			
Sum avsetjinger for plikter		0	0
Anna langsiktig gjeld			
Sum anna langsiktig gjeld		0	0
Sum langsiktig gjeld		0	0
Kortsiktig gjeld			
Leverandørgjeld			43 750
Utbytte		4 000 000	2 500 000
Kortsiktig konserngjeld	4	2 500 000	
Anna kortsiktig gjeld			10 000
Sum kortsiktig gjeld		6 500 000	2 553 750
Sum gjeld		6 500 000	2 553 750
<b>SUM EIGENKAPITAL OG GJELD</b>		<b>34 217 926</b>	<b>29 711 013</b>



Organisasjonsnr: 989 106 686  
GERDA MARIE HOLDING AS

## KONSERNRESULTATREGNSKAP

<u>Beløp i: NOK</u>	<u>Note</u>	<u>2022</u>	<u>2021</u>
<b>RESULTATREKNESKAP</b>			
<b>Inntekter</b>			
Salsinntekter	1	193 997 212	203 582 130
Anna driftsinntekt		323 418	3 038 088
<b>Sum inntekter</b>		<b>194 320 630</b>	<b>206 620 218</b>
<b>Kostnader</b>			
Lønnskostnad	2	57 218 236	55 376 484
Avskrivning på varige driftsmiddel og immaterielle egedelar	3	32 621 541	31 908 505
Nedskrivning av varige driftsmiddel og immaterielle egedelar	3	1 861 000	
Annan driftskostnad	2	46 988 129	55 285 380
<b>Sum kostnader</b>		<b>138 688 906</b>	<b>142 570 369</b>
<b>Driftsresultat</b>		<b>55 631 724</b>	<b>64 049 849</b>
<b>Finansinntekter og finanskostnader</b>			
Anna renteinntekt		5 206 116	3 578 077
Anna finansinntekt		8 903 271	14 037 755
Verdiauke av andre finansielle instrument			
vurderte til verkeleg verdi 4		764 028	704 652
<b>Sum finansinntekter</b>		<b>14 873 415</b>	<b>18 320 484</b>
Verdireduksjon av andre finansielle instrument			
vurderte til verkeleg verdi 4		3 415 009	1 504 316
Annan rentekostnad		18 829 515	15 259 376
Annan finanskostnad		182 380	604 037
<b>Sum finanskostnader</b>		<b>22 426 904</b>	<b>17 367 729</b>
<b>Netto finans</b>		<b>-7 553 489</b>	<b>952 755</b>
<b>Ordinært resultat før skattekostnad</b>			
Skattekostnad på ordinært resultat	5	11 136 973	14 996 644
<b>Ordinært resultat etter skattekostnad</b>		<b>36 941 262</b>	<b>50 005 960</b>
<b>Årsresultat</b>		<b>36 941 262</b>	<b>50 005 960</b>
<b>Overføringer og disponeringar</b>			
Overføring til/frå fond			-1 359 619



Ordinært utbytte	4 669 303	3 169 303
Tilleggsutbytte	2 198 231	4 252 029
Overføring til/frå annen eigenkapital	30 073 728	43 944 248
<b>Sum overføringer og disponeringar</b>	<b>36 941 262</b>	<b>50 005 961</b>



Organisasjonsnr: 989 106 686  
GERDA MARIE HOLDING AS

## KONSERNBALANSE

Beløp i: NOK	Note	2022	2021
<b>BALANSE - EIGEDELAR</b>			
<b>Anleggsmiddel</b>			
<b>Immaterielle egedelar</b>			
Konsesjonar, patentar, lisensar, varemerke og liknande rettar	3, 6	337 236 841	346 581 841
<b>Sum immaterielle egedelar</b>		<b>337 236 841</b>	<b>346 581 841</b>
<b>Varige driftsmiddel</b>			
Tomter, bygningar og annan fast egedom	3	21 813 776	21 813 776
Skip, riggar, fly og liknande	3, 6	263 636 001	279 827 001
Driftslausøyre, inventar, verktøy, kontormaskinar og liknande	3, 6	21 605 323	23 613 323
<b>Sum varige driftsmiddel</b>		<b>307 055 100</b>	<b>325 254 100</b>
<b>Finansielle anleggsmiddel</b>			
Investeringar i tilknytt selskap	7	146 085	195 045
Investeringar i aksjar og partar		5 000	5 000
Andre krav	6		296 686
<b>Sum finansielle anleggsmiddel</b>		<b>151 085</b>	<b>496 731</b>
<b>Sum anleggsmiddel</b>		<b>644 443 026</b>	<b>672 332 672</b>
<b>Omløpsmiddel</b>			
<b>Varer</b>			
Varer	6	3 060 000	1 130 000
<b>Sum varer</b>		<b>3 060 000</b>	<b>1 130 000</b>
<b>Krav</b>			
Andre krav		936 491	551 247
<b>Sum krav</b>		<b>936 491</b>	<b>551 247</b>
<b>Investeringar</b>			
Marknadsbaserte aksjar	4	5 236 175	4 339 876
Andre marknadsbaserte finansielle instrument	4	188 903 402	178 134 273
<b>Sum investeringar</b>		<b>194 139 577</b>	<b>182 474 149</b>
<b>Bankinnskot, kontantar og liknande</b>			
Bankinnskot, kontantar og liknande	8	48 411 209	29 757 053
<b>Sum bankinnskot, kontantar og liknande</b>		<b>48 411 209</b>	<b>29 757 053</b>



Sum omløpsmiddel		246 547 277	213 912 449
<b>SUM EIGEDLAR</b>		<b>890 990 303</b>	<b>886 245 121</b>
<b>BALANSE - EIGENKAPITAL OG GJELD</b>			
<b>Eigenkapital</b>			
<b>Innskoten eigenkapital</b>			
Selskapskapital	9	672 000	672 000
Overkurs	9	23 707 880	23 707 880
Annan innskoten eigenkapital		0	0
<b>Sum innskoten eigenkapital</b>		<b>24 379 880</b>	<b>24 379 880</b>
<b>Opptent eigenkapital</b>			
Annan eigenkapital	9	350 302 349	320 228 620
<b>Sum opptent eigenkapital</b>		<b>350 302 349</b>	<b>320 228 620</b>
<b>Sum eigenkapital</b>		<b>374 682 229</b>	<b>344 608 500</b>
<b>Gjeld</b>			
<b>Langsiktig gjeld</b>			
Utsett skatt	5	28 153 000	22 554 000
Andre avsetjingar for plikter	10		6 715 700
<b>Sum avsetjingar for plikter</b>		<b>28 153 000</b>	<b>29 269 700</b>
<b>Anna langsiktig gjeld</b>			
Gjeld til kredittinstitusjonar	6	433 208 338	453 250 004
Øvrig langsiktig gjeld		2 047 558	2 047 558
<b>Sum anna langsiktig gjeld</b>		<b>435 255 896</b>	<b>455 297 562</b>
<b>Sum langsiktig gjeld</b>		<b>463 408 896</b>	<b>484 567 262</b>
<b>Kortsiktig gjeld</b>			
Leverandørgjeld	7	5 545 979	6 069 259
Betalbar skatt	5	5 537 973	7 061 740
Skuldige offentlege avgifter		21 649 163	27 556 459
Utbytte		4 669 303	3 169 303
Anna kortsiktig gjeld		15 496 761	13 212 598
<b>Sum kortsiktig gjeld</b>		<b>52 899 179</b>	<b>57 069 359</b>
<b>Sum gjeld</b>		<b>516 308 075</b>	<b>541 636 621</b>
<b>SUM EIGENKAPITAL OG GJELD</b>		<b>890 990 304</b>	<b>886 245 121</b>



Organisasjonsnr: 989 106 686  
GERDA MARIE HOLDING AS

NOTEOPPLYSNINGER - SELSKAP - alle poster oppgitt i hele tall

**Note**

1

**Rekneskapsprinsipp**

Årsregnskapet er satt opp i samsvar med regnskapsloven 1998. Det er utarbeidet etter norske regnskapsstandarder. I utgangspunktet er det reglene for regnskapsoppstilling for små foretak som er benyttet. Hovedregel for vurdering og klassifisering av eiendeler og gjeld. Eiendeler bestemt til varig eie eller bruk er klassifisert som anleggsmidler. Andre eiendeler er klassifisert som omløpsmidler. Fordringer som skal tilbakebetales innen et år er uansett klassifisert som omløpsmidler. Ved klassifiseringen av kortsiktig og langsiktig gjeld er analoge kriterier lagt til grunn. Anleggsmidler vurderes til anskaffelseskost, men nedskrives til virkelig verdi når verdifallet forventes ikke å være forbigående. Anleggsmidler med begrenset økonomisk levetid avskrives planmessig. Langsiktig gjeld balanseføres til nominelt mottatt beløp på etableringstidspunktet. Langsiktig gjeld oppskrives ikke til virkelig verdi som følge av renteendring. Omløpsmidler vurderes til laveste av anskaffelseskost og virkelig verdi. Kortsiktig gjeld balanseføres til nominelt mottatt beløp på etableringstidspunktet. Kortsiktig gjeld oppskrives ikke til virkelig verdi som følge av renteendring. Enkelte poster er vurdert etter andre regler, og redegjøres for nedenfor. Varige driftsmidler Varige driftsmidler avskrives over forventet økonomisk levetid. Avskrivningene er som hovedregel fordelt lineært over antatt økonomisk levetid. Fordringer Kundefordringer og andre fordringer oppføres til pålydende etter fradrag for avsetning til forventet tap. Avsetning til tap gjøres på grunnlag av en individuell vurdering av de enkelte fordringene. I tillegg gjøres det for øvrige kundefordringer en uspesifisert avsetning for å dekke antatt tap. Skatter Skatter kostnadsføres når de påløper, det vil si at skattekostnaden er knyttet til det regnskapsmessige resultat før skatt. Skattekostnaden består av betalbar skatt (skatt på årets skattepliktige inntekt) og endring i netto utsatt skatt. Skattekostnaden fordeles på ordinært resultat og resultat av ekstraordinære poster i henhold til skattegrunnlaget. Utsatt skatt og utsatt skattefordel er presentert netto i balansen.

**Note**

1

Er det usikkerheit om vidare drift?: Nei

**Note**

Tal på årsverk i rekneskapsåret  
0.00

Sum

Beløp

Balanseført verdi 31.12. Varige driftsmiddel Immaterielle eigned.



Note  
6

Konsern, tilknytt selskap m.v.

Investering som rekneskapsførast etter eigenkapitalmetoden

Konsernrekneskap

Verksemda er med i konsolideringa til morselskapets konsernrekneskap: Nei

Morselskapet sitt namn

Forretningskontor for morselskapet

Dotterselskap er ikkje tatt med i konsolideringa: Nei

Grunn til at dotterselskap ikkje er tatt med i konsolideringa

Konsern, tilknytt selskap m.v. - krav og gjeld

Krav

<u>Samla beløp - tilknytt selskap</u>	<u>Årets</u>	<u>Fjorårets</u>
---------------------------------------	--------------	------------------

<u>Samla beløp - føretak i samme konsern</u>	<u>Årets</u>	<u>Fjorårets</u>
--	--------------	------------------

Kortsiktig gjeld

<u>Samla beløp - føretak i samme konsern</u>	<u>Årets</u>	<u>Fjorårets</u>
--	--------------	------------------

<u>Samla beløp - felles kontrollert verksemd</u>	<u>Årets</u>	<u>Fjorårets</u>
--	--------------	------------------

<u>Pantstillingar</u>	<u>Beløp</u>
-----------------------	--------------

Note

Krav

Krav som forfell seinare enn ett år etter rekneskapsåret sin slutt

Meir om krav

Note

Verkeleg verdi og resultatført verdiendr. i perioden, finansielle instrument

Meir om finansielle instrument

Meir om finansielle derivat



Behaldning av egne aksjar                      Tal på aksjar Pålydande                      Andel av aksjek.

Note

4

Lån og sikkerheitsstilling til medlem

Opplysingar om:

Medlem av:

Meir om lån og sikkerheitsstilling



Organisasjonsnr: 989 106 686  
GERDA MARIE HOLDING AS

NOTEOPPLYSNINGER - KONSERN

- alle poster oppgitt i hele tall



Til generalforsamlingen i  
Gerda Marie Holding AS

## UAVHENGIG REVISORS BERETNING FOR 2022

### Konklusjon

Vi har revidert Gerda Marie Holding AS årsregnskap som består av:

- Selskapsregnskapet som viser et overskudd på kr 6.312.692. Årsregnskapet består av balanse per 31. desember 2022, resultatregnskap og kontantstrømoppstilling for regnskapsåret avsluttet per denne datoen og noter til årsregnskapet, herunder et sammendrag av viktige regnskapsprinsipper og
- Konsernregnskapet som viser et overskudd på kr. 36.941.262. Konsernregnskapet består av balanse per 31. desember 2022, resultatregnskap og kontantstrømoppstilling for regnskapsåret avsluttet per denne datoen og noter til årsregnskapet, herunder et sammendrag av viktige regnskapsprinsipper.

Etter vår mening

- oppfyller årsregnskapet gjeldende lovkrav,
- gir årsregnskapet et rettviseende bilde av selskapets finansielle stilling per 31. desember 2022 og av dets resultat og kontantstrømmer for regnskapsåret avsluttet per denne datoen i samsvar med regnskapslovens regler og god regnskapsskikk i Norge, og
- gir konsernregnskapet er rettviseende bilde av konsernets finansielle stilling per 31. desember 2022 og av dets resultater og kontantstrømmer for regnskapsåret avsluttet per denne datoen i samsvar med regnskapslovens regler og god regnskapsskikk i Norge.

### Grunnlag for konklusjonen

Vi har gjennomført revisjonen i samsvar med de internasjonale revisjonsstandardene International Standards on Auditing (ISA-ene). Våre oppgaver og plikter i henhold til disse standardene er beskrevet nedenfor under Revisors oppgaver og plikter ved revisjonen av årsregnskapet. Vi er uavhengige av selskapet slik det kreves i lov, forskrift og International Code of Ethics for Professional Accountants (inkludert internasjonale uavhengighetsstandarder) utstedt av the International Ethics Standards Board for Accountants (IESBA-reglene), og vi har overholdt våre øvrige etiske forpliktelser i samsvar med disse kravene. Innhentet revisjonsbevis er etter vår vurdering tilstrekkelig og hensiktsmessig som grunnlag for vår konklusjon.

### Øvrig informasjon

Styret og daglig leder (ledelsen) er ansvarlige for øvrig informasjon som er publisert sammen med årsregnskapet. Øvrig informasjon består av årsberetningen. Vår konklusjon om årsregnskapet ovenfor dekker ikke øvrig informasjon.

I forbindelse med revisjonen av årsregnskapet er det vår oppgave å lese øvrig informasjon. Formålet er å vurdere hvorvidt det foreligger vesentlig inkonsistens mellom den øvrige informasjonen og årsregnskapet og den kunnskap vi har opparbeidet oss under revisjonen av årsregnskapet, eller hvorvidt øvrig informasjon fremstår som vesentlig feil. Vi har plikt til å rapportere dersom øvrig informasjon fremstår som vesentlig feil. Vi har ingenting å rapportere i så henseende.

Basert på kunnskapen vi har opparbeidet oss i revisjonen, mener vi at årsberetningen

- er konsistent med årsregnskapet og
- inneholder de opplysninger som skal gis i henhold til gjeldene lovkrav

### Ledelsens ansvar for årsregnskapet

Ledelsen er ansvarlig for å utarbeide årsregnskapet og for at det gir et rettviseende bilde i samsvar med regnskapslovens regler og god regnskapsskikk i Norge. Ledelsen er også ansvarlig for slik intern



kontroll som den finner nødvendig for å kunne utarbeide et årsregnskap som ikke inneholder vesentlig feilinformasjon, verken som følge av misligheter eller utilsiktede feil.

Ved utarbeidelsen av årsregnskapet må ledelsen ta standpunkt til selskapets evne til fortsatt drift og opplyse om forhold av betydning for fortsatt drift. Forutsetningen om fortsatt drift skal legges til grunn for årsregnskapet så lenge det ikke er sannsynlig at virksomheten vil bli avvirket.

### Revisors oppgaver og plikter ved revisjonen av årsregnskapet

Vårt mål er å oppnå betryggende sikkerhet for at årsregnskapet som helhet ikke inneholder vesentlig feilinformasjon, verken som følge av misligheter eller utilsiktede feil, og å avgi en revisjonsberetning som inneholder vår konklusjon. Betryggende sikkerhet er en høy grad av sikkerhet, men ingen garanti for at en revisjon utført i samsvar med ISA-ene, alltid vil avdekke vesentlig feilinformasjon som eksisterer. Feilinformasjon kan oppstå som følge av misligheter eller utilsiktede feil. Feilinformasjon blir vurdert som vesentlig dersom den enkeltvis eller samlet med rimelighet kan forventes å påvirke økonomiske beslutninger som brukerne foretar basert på årsregnskapet.

Som del av en revisjon i samsvar med ISA-ene, utøver vi profesjonelt skjønn og utviser profesjonell skepsis gjennom hele revisjonen. I tillegg:

- identifiserer og vurderer vi risikoen for vesentlig feilinformasjon i årsregnskapet, enten det skyldes misligheter eller utilsiktede feil. Vi utformer og gjennomfører revisjonshandlinger for å håndtere slike risikoer, og innhenter revisjonsbevis som er tilstrekkelig og hensiktsmessig som grunnlag for vår konklusjon. Risikoen for at vesentlig feilinformasjon som følge av misligheter ikke blir avdekket, er høyere enn for feilinformasjon som skyldes utilsiktede feil, siden misligheter kan innebære samarbeid, forfalskning, bevisste utelatelser, uriktige fremstillinger eller overstyring av intern kontroll.
- opparbeider vi oss en forståelse av den interne kontroll som er relevant for revisjonen, for å utforme revisjonshandlinger som er hensiktsmessige etter omstendighetene, men ikke for å gi uttrykk for en mening om effektiviteten av selskapets interne kontroll.
- evaluerer vi om de anvendte regnskapsprinsippene er hensiktsmessige og om regnskapsestimaterne og tilhørende noteopplysninger utarbeidet av ledelsen er rimelige.
- konkluderer vi på hensiktsmessigheten av ledelsens bruk av fortsatt drift-forutsetningen ved avleggelsen av årsregnskapet, basert på innhentede revisjonsbevis, og hvorvidt det foreligger vesentlig usikkerhet knyttet til hendelser eller forhold som kan skape tvil av betydning om selskapets evne til fortsatt drift. Dersom vi konkluderer med at det eksisterer vesentlig usikkerhet, kreves det at vi i revisjonsberetningen henleder oppmerksomheten på tilleggsopplysningene i årsregnskapet, eller, dersom slike tilleggsopplysninger ikke er tilstrekkelige, at vi modifiserer vår konklusjon om årsregnskapet og årsberetningen. Våre konklusjoner er basert på revisjonsbevis innhentet inntil datoen for revisjonsberetningen. Etterfølgende hendelser eller forhold kan imidlertid medføre at selskapet ikke fortsetter driften.
- evaluerer vi den samlede presentasjonen, strukturen og innholdet i årsregnskapet, inkludert tilleggsopplysningene, og hvorvidt årsregnskapet gir uttrykk for de underliggende transaksjonene og hendelsene på en måte som gir et rettviseende bilde.

Vi kommuniserer med styret blant annet om det planlagte omfanget av revisjonen og til hvilken tid revisjonsarbeidet skal utføres. Vi utveksler også informasjon om forhold av betydning som vi har avdekket i løpet av revisjonen, herunder om eventuelle svakheter av betydning i den interne kontrollen.

Bergen, 30.juni 2023  
Fakta Revisjon AS

Bjørn Egil Moldestad  
statsautorisert revisor





Årsrapport 2022

# GERDA MARIE KONSERN

Organisasjonsnummer:



## GERDA MARIE KONSERN

### ÅRSBERETNING 2022

#### VIRKSOMHETENS ART OG HVOR DEN DRIVES

Gerda Marie Konsern består av selskapene Gerda Marie Holding AS (morselskap), Gerda Marie AS og Havglans AS. Holdingselskapet har ingen virksomhet utenom eie av aksjer, mens de to øvrige driver med fiske.

Gerda Marie AS med fartøyet M/S Gerda Marie driver fiskeri med not og trål etter sild, makrell og kolmule, i Nordsjøen, Norskekysten og Barentshavet. Selskapet driver fra Austevoll, med rederikontor i Bergen.

Havglans AS, med fartøyet M/S Havglans driver fiskeri med not og trål etter sild, makrell, tobis, øyepål og kolmule i Nordsjøen, Norskekysten og Barentshavet. Selskapet drives fra Øygarden, med rederikontor i Bergen.

#### RETTVISENDE BILDE OVER UTVIKLING OG RESULTAT

Da det er myndigheten som fastsetter kvoter for hvert fiskeri, innebærer dette at det legges begrensninger på aktiviteten. Med bakgrunn i dette er omsetningen for 2021 som forventet. Styret er fornøyd med resultatet.

Egenkapitalandelen i konsernet er per 31.12 på 42,05 %. Dette er en oppgang fra 2021. Den likviditetsmessige stillingen er meget god.

#### FORTSATT DRIFT

Fortsatt drift forutsetningen er lagt til grunn ved utarbeidelsen av regnskapet

#### FINANSIELL RISIKO

Markedsutsiktene er gode, kredittrisikoen er vurdert som lav og selskapet har en meget solid likviditet. Styret mener derfor at det ikke er knyttet særlig finansiell risiko knyttet til selskapets virksomhet.

#### ARBEIDSMILJØ

Firmaene i konsernet har alltid fremstått som en ryddige bedrifter for de ansatte med et godt arbeidsmiljø.

Totalt har sykefraværet i 2022 vært minimalt. Konsernet har ikke hatt ulykker eller personskader av noe art i 2022.



## LUKESTILLING

Konsernet har hatt 47 ansatte, hvorav 3 er kvinner og 44 er menn. Samlet sett består styrene i de tre selskapene av 7 menn og 5 kvinner. Styret har ut fra en vurdering av antall ansatte og stillingskategorier ikke funnet det nødvendig å iverksette spesielle tiltak med hensyn til likestilling.

## DISKRIMINERING

Diskrimineringslovens formål er å fremme likestilling, sikre like muligheter og rettigheter, og å hindre diskriminering på grunn av etniske, nasjonal opprinnelse, avstamning, hudfarge, språk, religion og livssyn. Konsernet arbeider aktivt, målrettet og planmessig for å fremme lovens formål innenfor vår virksomhet.

## ÅPENHETSLOVEN

Selskapet arbeider med å i møte komme kravene denne lov omfatter., men har pr i dag ingen nettside.

## YTRE MILJØ

Virksomheten medfører ubetydelig forurensning og utslipp som kan være til skade for det ytre miljø. Konsernselskapene er ikke regulert av konsesjoner eller pålegg av miljømessig karakter. Selskapet blir kontrollert av mattilsynet.

## STYREANSVARFORSIKRING

Selskapet har ikke tegnet styreansvarforsikring.

## FREMTIDSUTSIKTER

Selskapene har levert gode resultater over tid. Styret er positiv til at de gode resultatene vil fortsette. Men er til dels prisgitt tildelte kvoter på lik linje med resten av fiskerinæringen.

Torangsvåg / -2023

Håkon Skorpen Styreleder

Karstein Melingen Styremedl.

Berit Sæle Styremedl

Ingunn A Melingen Styremedl

Lars Johan Melingen Daglig leder



## GERDA MARIE KONSERN

	Note	2022	2021
<b>RESULTATREGNSKAP</b>			
<b>DRIFTSINNEKTER</b>			
Salgsinntekter	1	193 997 212	203 582 130
Gevinst ved salg av driftsmidler		323 418	2 931 000
Andre driftsinntekter		0	107 088
<b>SUM DRIFTSINNEKTER</b>		<b>194 320 630</b>	<b>206 620 218</b>
<b>DRIFTSKOSTNADER</b>			
Lønnskostnader	2	57 218 236	55 376 484
Avskrivning varige driftsmidler	3	32 621 541	31 908 505
Nedskrivning av varige driftsmidler	3	1 861 000	0
Annen driftskostnad	2	46 988 129	55 285 380
<b>SUM DRIFTSKOSTNADER</b>		<b>138 688 906</b>	<b>142 570 369</b>
<b>DRIFTSRESULTAT</b>		<b>55 631 724</b>	<b>64 049 849</b>
<b>FINANSINNEKTER OG FINANSKOSTNADER</b>			
Renteinntekter		5 206 116	3 578 077
Annen finansinntekt		8 077 527	13 714 181
Gevinst/tap ved salg av aksjer		825 744	323 573
Verdøkning av markedsbaserte finansielle omløpsmidler	4	764 028	704 652
Verdireduksjon av markedsbaserte finansielle omløpsmidler	4	3 415 009	1 504 316
Rentekostnader		18 829 515	15 259 376
Annen finanskostnad		182 380	604 037
<b>RESULTAT AV FINANSPOSTER</b>		<b>-7 553 489</b>	<b>952 756</b>
<b>RESULTAT FØR SKATTEKOSTNAD</b>		<b>48 078 235</b>	<b>65 002 604</b>
Skattekostnad	5	11 136 973	14 996 644
<b>Årsresultat</b>		<b>36 941 262</b>	<b>50 005 961</b>
<b>OVERFØRINGER</b>			
Overført overkurs		0	-1 359 619
Overført annen egenkapital		20 850 817	39 556 338
Avsatt til utbytte		4 669 303	3 169 303
Til tilleggsutbytte		2 198 231	4 252 029
Minoritetens andel		9 222 911	4 387 910
<b>SUM OVERFØRINGER</b>		<b>36 941 262</b>	<b>50 005 961</b>



## GERDA MARIE KONSERN

	Note	2022	2021
<b>BALANSE</b>			
<b>EIENDELER</b>			
<b>ANLEGGSMIDLER</b>			
<b>IMMATERIELLE EIENDELER</b>			
Fiskekvoter	3, 6	337 236 841	346 581 841
<b>SUM IMMATERIELLE EIENDELER</b>		<b>337 236 841</b>	<b>346 581 841</b>
<b>VARIGE DRIFTSMIDLER</b>			
Tomter, bygninger og annen fast eiendom	3	21 813 776	21 813 776
Båter	3, 6	263 636 001	279 827 001
Driftsløsøre, inventar, verktøy o.l.	3, 6	21 542 000	23 550 000
Kunst	3	63 323	63 323
<b>SUM VARIGE DRIFTSMIDLER</b>		<b>307 055 100</b>	<b>325 254 100</b>
<b>FINANSIELLE ANLEGGSMIDLER</b>			
Investering i tilknyttet selskap	7	146 085	195 045
Investeringer i aksjer og andeler		5 000	5 000
Andre fordringer	6	0	296 686
<b>SUM FINANSIELLE ANLEGGSMIDLER</b>		<b>151 085</b>	<b>496 731</b>
<b>SUM ANLEGGSMIDLER</b>		<b>644 443 026</b>	<b>672 332 672</b>
<b>OMLØPSMIDLER</b>			
Bunkers	6	3 060 000	1 130 000
<b>FORDRINGER</b>			
Andre fordringer		936 491	551 247
<b>SUM FORDRINGER</b>		<b>936 491</b>	<b>551 247</b>
<b>INVESTERINGER</b>			
Markedsbaserte aksjer	4	5 236 175	4 339 876
Andre markedsbaserte finansielle omløpsmidler	4	188 903 402	178 134 273
<b>SUM INVESTERINGER</b>		<b>194 139 577</b>	<b>182 474 148</b>
Bankinnskudd og lignende	8	48 411 209	29 757 053
<b>SUM OMLØPSMIDLER</b>		<b>246 547 278</b>	<b>213 912 448</b>
<b>SUM EIENDELER</b>		<b>890 990 304</b>	<b>886 245 121</b>




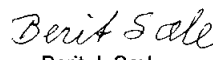
## GERDA MARIE KONSERN


	Note	2022	2021
<b>EGENKAPITAL OG GJELD</b>			
<b>EGENKAPITAL</b>			
<b>INNSKUTT EGENKAPITAL</b>			
Aksjekapital	9	672 000	672 000
Overkurs	9	23 707 880	23 707 880
<b>SUM INNSKUTT EGENKAPITAL</b>		<b>24 379 880</b>	<b>24 379 880</b>
<b>OPPTJENT EGENKAPITAL</b>			
Annen egenkapital	9	345 806 175	323 840 155
Minoritetsinteresser	9	4 496 174	-3 611 535
<b>SUM OPPTJENT EGENKAPITAL</b>		<b>350 302 349</b>	<b>320 228 620</b>
<b>SUM EGENKAPITAL</b>		<b>374 682 229</b>	<b>344 608 500</b>
<b>GJELD</b>			
<b>AVSETNING FOR FORPLIKTELSER</b>			
Utsatt skatt	5	28 153 000	22 554 000
Andre avsetninger for forpliktelser	10	0	6 715 700
<b>SUM AVSETNING FOR FORPLIKTELSER</b>		<b>28 153 000</b>	<b>29 269 700</b>
<b>ANNEN LANGSIKTIG GJELD</b>			
Gjeld til kredittinstitusjon	6	433 208 338	453 250 004
Øvrig langsiktig gjeld		2 047 558	2 047 558
<b>SUM ANNEN LANGSIKTIG GJELD</b>		<b>435 255 896</b>	<b>455 297 562</b>
<b>KORTSIKTIG GJELD</b>			
Leverandørgjeld	7	5 545 979	6 069 259
Betalbar skatt	5	5 537 973	7 061 740
Skyldige offentlige avgifter		21 649 163	27 556 459
Avsatt utbytte		4 669 303	3 169 303
Annen kortsiktig gjeld		15 496 761	13 212 598
<b>SUM KORTSIKTIG GJELD</b>		<b>52 899 179</b>	<b>57 069 359</b>
<b>SUM GJELD</b>		<b>516 308 075</b>	<b>541 636 620</b>
<b>SUM EGENKAPITAL OG GJELD</b>		<b>890 990 304</b>	<b>886 245 121</b>

TORANGSVÅG,  
Styret for GERDA MARIE KONSERN

  
Håkon Skorpen  
styreleder

  
Karstein Melingen  
styremedlem

  
Berit J. Sæle  
styremedlem

  
Ingunn A. M. Austevoll  
styremedlem

  
Lars Johan Melingen  
daglig leder/styremedlem



## GERDA MARIE HOLDING KONSERN

## NOTER 2022

### Regnskapsprinsipper

Årsregnskapet er satt opp i samsvar med regnskapslovens bestemmelser og god regnskapsskikk. Følgende vesentlige regnskapsprinsipper er anvendt:

Konsernregnskapet inkluderer Gerda Marie Holding AS og selskaper som Gerda Marie Holding AS har bestemmende innflytelse over. Bestemmende innflytelse oppnås normalt når konsernet eier mer enn 50 % av aksjene i selskapet, og konsernet er i stand til å utøve faktisk kontroll over selskapet. Transaksjoner og mellomværende mellom selskapene i konsernet er eliminert. Konsernregnskapet er utarbeidet etter ensartede prinsipper, ved at datterselskapet følger de samme regnskapsprinsipper som morselskapet.

Tilknyttede selskaper er enheter hvor konsernet har betydelig (men ikke bestemmende) innflytelse, over den finansielle og operasjonelle styringen (normalt ved eierandel på mellom 20 % og 50 %)

### Inntekter og utgifter

Inntekter resultatføres når de er opptjent. For varer er dette normalt sett på det tidspunktet produktene blir levert til kunden, forutsatt at kunden har overtatt risiko og eiendomsrett til produktet. For tjenester er det normalt sett i takt med at tjenesten leveres. Utgifter kostnadsføres i samme periode som tilhørende inntekt.

### Anleggsmidler / Varige driftsmidler

Anleggsmidler omfatter eiendeler hvor hensikten er varig eie eller bruk. Med varig menes over ett år fra balansedagen.

Varige driftsmidler vurderes til historisk kost etter fradrag for planmessige avskrivninger. Utgifter forbundet med normalt vedlikehold og reparasjoner blir løpende kostnadsført. Utgifter ved større utskiftninger og fornyelser som øker driftsmidlenes levetid vesentlig, aktiveres. Varige driftsmidler med begrenset økonomisk levetid, avskrives over levetiden.

Nedskrivning av varige driftsmidler og immaterielle eiendeler skjer ved indikasjon på verdifall som testes mot nedskrivningskriteriet. Hvis nødvendig foretas nedskrivning til virkelig verdi. Nedskrivning gjennomføres dersom balanseført verdi overstiger gjenvinnbart beløp av eiendelen og verdifallet ikke er forbigående. Gjenvinnbart beløp er definert som det høyeste av netto salgsverdi og bruksverdi estimert som diskonterte kontant-strømmer. Finansielle anleggsmidler nedskrives dersom markedsverdi er lavere enn balanseført verdi.

### Omløpsmidler

Omløpsmidler omfatter normalt poster hvor hensikten er realisering innen ett år fra balansedagen, herunder poster som knytter seg til varekretsløpet. Omløpsmidler verdsettes til laveste verdi av anskaffelseskost og antatt virkelig verdi.

### Fordringer

Kundefordringer og andre fordringer oppføres til pålydende etter fradrag for avsetning til forventet tap. Avsetning til tap gjøres på grunnlag av en individuell vurdering av de enkelte fordringene.

### Markedsbaserte finansielle omløpsmidler

Markedsbaserte finansielle omløpsmidler vurderes til virkelig verdi dersom kravene for å bruke virkelig verdi er oppfylt.

### Aksjer i tilknyttet selskap

Investeringer i tilknyttede selskaper er vurdert etter kostmetoden.

### Gjeld

Langsiktig gjeld omfatter gjeld hvor hensikten er tilbakebetaling senere enn ett år fra balansedagen og vurderes til opptakskost (anskaffelseskost). Dersom antatt virkelig verdi av langsiktig gjeld er større enn den balanseførte gjelden, skrives gjelden opp til virkelig verdi, med mindre gjeldsøkningen er forbigående.

Kortsiktig gjeld omfatter gjeld hvor hensikten er tilbakebetaling innen ett år fra balansedagen og verdsettes til høyeste verdi av opptakskost (anskaffelseskost) og antatt virkelig verdi.

### Skatt

Skattekostnaden i resultatregnskapet omfatter både periodens betalbare skatt og endring i utsatt skatt. Utsatt skatt er beregnet med 22% på grunnlag av de midlertidige forskjeller som eksisterer mellom regnskapsmessige og skattemessige verdier, samt ligningsmessig underskudd til fremføring ved utgangen av regnskapsåret. Skatteøkende og skattereduserende midlertidige forskjeller som reverserer eller kan reversere i samme periode er utlignet og nettoført.

### Kontantstrømoppstillingen

Kontantstrømoppstillingen er utarbeidet etter den indirekte metode.



## GERDA MARIE HOLDING KONSERN

## NOTER 2022

### Note 1 – Salgsinntekter

Konsernets virksomhetsområde er fiskeri. Konsernets omsetning skjer i all hovedsak i Norge.

### Note 2 – Lønninger, ytelser til ledende personer, antall ansatte m.v.

#### Lønnskostnader

Lønnskostnader for bedriften samlet	2022	2021
Lotte og hyre	55 034 073	53 358 405
Totale pensjonskostnader	460 478	464 643
Arbeidsgiveravgift	339 827	235 344
Totale andre ytelser	1 383 858	1 318 092
Sum lønnskostnader	57 218 236	55 376 484

Antall årsverk: 48.

Fiskere som er lønnet med lott er ikke underlagt bestemmelsene for OTP, mens fiskere som er lønnet med hyre er underlagt OTP, dersom hyre utgjør mer enn 1 G (Folketrygdens grunnbeløp). Selskapet har oppfylt sin plikt til å ha tjenestepensjonsordning etter lov om obligatorisk tjenestepensjon.

Kostnadsført godtgjørelse til revisor er kr. 194 500 for revisjon og kr. 104 900 for andre tjenester. Beløpene er eks. mva.

### Note 3 – Anleggsmidler

#### Varige driftsmidler og immaterielle eiendeler

	Konsesjon / fiskekvoter	Fast eiendom, inkl.tomter	Båter	Drifts- løsøre m.m	Sum
Anskaffelseskost pr. 01.01	424 233 654	26 117 932	401 751 666	55 121 277	907 224 529
Tilgang (+)	-	-	-	12 053 039	12 053 039
Avgang (-)	-	-	-	(23 290 529)	(23 290 529)
Anskaffelseskost pr 31.12	424 233 654	26 117 932	401 751 666	43 883 787	895 987 039
Akk. Avskrivninger	86 996 813	4 304 156	138 115 665	20 417 464	249 834 098
Akk. nedskrivninger	-	-	-	1 861 000	1 861 000
Bokført verdi pr. 31.12	337 236 841	21 813 776	263 636 001	21 605 323	646 152 941
Årets avskrivninger	9 345 000	-	16 191 000	7 085 540	32 621 540
Årets nedskrivninger	-	-	-	1 861 000	1 861 000
Økonomisk levetid	20-25	Restverdi er tomt og avskrives ikke	10-25	3-7	
Avskrivningsplan	lineær		lineær	lineær	

Av fiskekvotene gjelder kr 225 387 841 evigvarende kvoter som ikke avskrives.



## GERDA MARIE HOLDING KONSERN

NOTER 2022

### Note 4 – Finansielle instrumenter

#### Markedsbaserte aksjer

Investering	Anskaffelseskost	Virkelig verdi/ bokført verdi	periodens resultatførte verdiendring
Dof ASA	2 250 000	257 625	123 863
Odfjell Drilling LTD	3 578 550	2 655 000	600 000
Odfjell Technology Ltd	438 982	479 147	40 165
Gjensidige Forsikring ASA	573 196	1 249 152	(133 698)
Sparebanken Vest	326 944	595 251	(54 113)
Sum	7 167 672	5 236 175	576 217

#### Likviditets-, aksje- og kombinasjonsfond

Investering	Anskaffelseskost	Virkelig verdi/ bokført verdi	periodens resultatførte verdiendring
Nordea FRN Kreditt	193 382 468	188 040 700	(3 227 988)
Nordea Kort Obligasjon II	868 876	862 702	(5 388)
Sum	194 251 344	188 903 402	(3 233 376)

### Note 5 – Skatt

Spesifikasjon av grunnlaget for betalbar skatt	2022	2021
Resultat før skattekostnad	48 078 235	65 002 604
Permanente forskjeller	2 541 609	1 329 625
Endring i midlertidige forskjeller	(25 447 236)	(34 233 408)
Årets skattegrunnlag	25 172 608	32 098 821
Nominell skattesats	22 %	22 %
Betalbar skatt av årets resultat	5 537 973	7 061 740
Spesifikasjon av grunnlag for utsatt skatt	2022	2021
Driftsmidler/ langsiktig gjeld	120 034 800	108 826 720
Omløpsmidler/ kortsiktig gjeld	-	-
Frempåregnet underskudd	(167 676)	(16 432 167)
Gevinst- og tapskonto	8 101 343	10 126 678
Grunnlag for beregning av utsatt skatt	127 968 467	102 521 231
Nominell skattesats	22 %	22 %
Utsatt skatt (+) Utsatt skattefordel (-)	28 153 000	22 554 000
Spesifikasjon av skattekostnad	2022	2021
Betalbar skatt	5 537 973	7 061 740
Estimatavvik tidligere år	-	370 593
Kildeskatt utdeling Den Norske krigsforsikring for skib	-	33 309
Endring utsatt skatt	5 599 000	7 531 000
Skattekostnad	11 136 973	14 996 644

Alle midlertidige forskjeller kan utlignes og dette er gjennomført i beregningen av utsatt skatt.



## GERDA MARIE HOLDING KONSERN

NOTER 2022

### Note 6 – Fordringer, gjeld, pantstillelse og garantier

Fordringer og gjeld	
Fordringer/gjeld	Beløp
Fordringer med forfall senere enn ett år etter balansedagen	-
Gjeld med forfall minst 5 år etter balansedagen	-
Samlet balanseført gjeld	539 282 109
Gjeld sikret med pant	433 208 338
Balanseført verdi av pantsatte eiendeler	415 855 842
Pant omfatter følgende pantetyper:	Pant i fiskeredskap og skip inkl./konesjon Pant i varelager Factoring avtale

### Note 7 – Konsernforhold, tilknyttet selskap m.v.

#### Oversikt over tilknyttede selskap

Foretaksnavn	Forretnings- kontor	Eierandel/ Stemmeandel	Selskapets egenkapital	Selskapets resultat
Fiskerservice AS	Bergen	46 %	1 670 944	(284 748)
Los Shipping I AS*	Austevoll	40 %	(138 143 000)	(17 691 000)

\* 2021-tall

#### Mellomværende med tilknyttet selskap

Kundefordringer		Andre fordringer		Øvrig langskiktig gjeld		Leverandørgjeld		Annen kortsiktig gjeld	
2022	2021	2022	2021	2022	2021	2022	2021	2022	2021
-	-	-	-	-	-	288 750	528 750	-	-

### Note 8 – Bundne midler

Av innestående i bank er kr. 11 384 661 bundne midler til skattetrekk. Skyldig skattetrekk er per 31.12.2022 kr. 16 099 855,- og er betalt ved lottavregning i januar 2023.



## GERDA MARIE HOLDING KONSERN

NOTER 2022

## Note 9 – Antall aksjer, aksjeeiere, egenkapital mv.

## Aksjer

Aksjeklasse	Antall aksjer	Pålydende pr. aksje	Pålydende totalt
Ordinære	672	1 000	672 000

## Aksjeeiere

Aksjonærer ordinære aksjer	Antall aksjer	Eierandel	Stemmerett iht vedtekene	Aksjonærs verv: (daglig leder/styreverv)
Berit Sæle	48	7,1 %	7,1 %	styremedlem
Brit Johanne Knutsen	24	3,6 %	3,6 %	
<del>Helle</del> Skorpen	62	9,2 %	9,2 %	styretleder ✓ NS
Ingunn A. M. Austevoll	150	22,3 %	22,3 %	styremedlem
Karstein Mølingen	150	22,3 %	22,3 %	styremedlem
Lars Johan Mølingen	150	22,3 %	22,3 %	daglig leder
Marie Mølingen	30	4,5 %	4,5 %	
Tore Skorpen	34	5,1 %	5,1 %	
Trond Henning Andersen	24	3,6 %	3,6 %	
Sum:	672	100,0 %	100,0 %	

## Avstemming av egenkapital

EK-transaksjon	Aksjekapital	Overkurs	Annen egenkapital	Minoritet	Sum egenkapital
Egenkapital pr. 01.01	672 000	23 707 880	323 840 155	(3 611 535)	344 608 500
Resultat	-	-	27 718 351	9 222 911	36 941 262
Tilleggsutbytte	-	-	(1 752 029)	(446 202)	(2 198 231)
Utbytte	-	-	(4 000 000)	(669 303)	(4 669 303)
Egenkapital pr. 31.12	672 000	23 707 880	345 806 477	4 495 871	374 682 229

## Note 10 – Avsetning for andre forpliktelser og finansiell markedsrisiko

## Rentebytteavtaler

Konsernet har inngått tre rentebytteavtaler.

Gerda Marie AS har inngått to rentebytteavtaler. Den ene rentebytteavtalen gir Gerda Marie AS en forpliktelse til å betale 2,27 % fastrente, og motta flytende rente, av et grunnlag på kr 39 000 000. Den andre rentebytteavtalen gir selskapet en forpliktelse til å betale 1,97 % fastrente, og motta flytende rente, av et grunnlag på kr 138 125 000. Så lenge den flytende renten er under den avtalte faste renten (2,27 % og 1,97 %), må selskapet betale mellomlegget, og så lenge den flytende renten er over den avtalte faste renten (2,27 % og 1,97 %), får selskapet mellomlegget fra banken. Den første rentebytteavtalen løper til 2028, den andre løper til 2031.

Estimert total betalingsforpliktelse for avtalene per 31.12.2022 utgjør kr. 0,-. Rentebytteavtalen vurderes etter hovedregel for finansielle instrumenter til det laveste av anskaffelseskost og virkelig verdi og markedsverdi på kr 9 160 646 er derfor ikke balanseført.

Havglans AS har inngått rentebytteavtale. Rentebytteavtalen gir Havglans AS en forpliktelse til å betale 2,22 % rente, og motta flytende rente, av et grunnlag på 169 MNOK. Så lenge den flytende renten er under den avtalte faste renten må selskapet betale mellomlegget, og så lenge den flytende renten er over den avtalte faste renten, får selskapet mellomlegget fra banken. Rentebytteavtalen løper til 2032. Estimert total betalingsforpliktelse per 31.12.2022 utgjør kr. 0,-. Rentebytteavtalen er vurdert etter hovedregelen for finansielle instrumenter til det laveste av anskaffelseskost, kr 0, og markedsverdi på kr 9 741 979 er således ikke balanseført.



## GERDA MARIE KONSERN

### Kontantstrømoppstilling

KONTANTSTRØMMER FRA OPERASJONELLE AKTIV.	2022	2021
Resultat før skattekostnad	48 078 235	65 002 604
Periodens betalbare skatt	-7 061 740	-12 454 195
Tap/gevinst ved salg av anleggsmidler	4 252 735	-2 931 000
Ordinære og av og nedskrivninger	34 482 540	31 908 505
Endring Bunkers	-1 930 000	34 000
Endring andre fordringer	-88 558	158 707
Endring av leverandørgjeld	-523 280	2 869 637
Endring i annen kortsiktig gjeld	-3 623 133	-53 640 823
Poster klassifisert som investeringsaktiviteter	-9 338 283	-3 448 696
<b>Netto kontantstrøm fra operasjonelle aktiviteter</b>	<b>64 248 517</b>	<b>27 498 739</b>
<b>KONTANTSTRØMMER FRA INVESTERINGSAKTIVITETER</b>		
Innbetalinger ved salg av varige driftsmidler	861 764	3 276 000
Utbetalinger ved kjøp av varige driftsmidler	-12 053 039	-9 609 505
Innbetalinger ved utbytte og rente fra investeringer	78 914	114 230
Innbetaling ved salg av aksjer og andeler	25 927 200	30 000 000
Utbetaling ved kjøp av aksjer og andeler	-35 000 000	-45 000 000
<b>Netto kontantstrøm fra investeringsaktiviteter</b>	<b>-20 185 161</b>	<b>-21 219 275</b>
<b>KONTANTSTRØMMER FRA FINANSIERINGSAKTIVITETER</b>		
Innbetalinger ved opptak av ny langsiktig gjeld	190 000 000	-
Utbetalinger ved nedbetaling av langsiktig gjeld	-210 041 666	-35 291 666
Utbetaling av utbytte	-4 252 029	-10 000 000
Egenkapitaltransaksjoner med minoritetsinteresser	-1 115 505	-3 791 000
<b>Netto kontantstrøm fra finansieringsaktiviteter</b>	<b>-25 409 200</b>	<b>-49 082 666</b>
Netto endring av kontanter	18 654 156	-42 803 202
Kontanter ved periodens start Gerda Marie Konsern	29 757 053	72 560 255
<b>Kontanter ved periodens slutt</b>	<b>48 411 209</b>	<b>29 757 053</b>



Årsrapport 2022

# GERDA MARIE HOLDING AS

Torangsvåg  
5384 TORANGSVÅG

Organisasjonsnummer: 989106686



## GERDA MARIE HOLDING AS

### ÅRSBERETNING 2022

#### Virksomhetens art og hvor den drives

Gerda Marie Holding AS driver med investeringer i andre selskap. Selskapet drives fra Austevoll, med rederi kontor i Bergen.

#### Rettvisende bilde over utvikling og resultat

Selskapets inntekter består i det alt vesentlige av inntekter på investering i datterselskapet Gerda Marie AS som driver fiskeri med not og trål.

Styret mener at informasjonen gitt i årsregnskapet, gir et rettvisende bilde av Gerda Marie Holding AS sine eiendeler, gjeld, finansielle stilling og resultat.

Styret er fornøyd med årets resultat.

Egenkapitalandelen er per 31.12 på 81 %. Den likviditetsmessige stillingen er meget god.

#### Fortsatt drift

Fortsatt drift forutsetningen er lagt til grunn ved utarbeidelsen av regnskapet.

#### Finansiell risiko

Markedsutsiktene er gode, kredittrisikoen er vurdert som lav og selskapet har en meget solid likviditet. Styret mener derfor at det ikke er knyttet særlig finansiell risiko knyttet til selskapets virksomhet.

#### Åpenhetsloven

Selskapet arbeider med å i møte komme kravene denne lov omfatter, men har bla ikke egen nettside.

#### Arbeidsmiljø

Selskapet har ingen ansatte.

#### Likestilling

Styret består av 2 menn og 2 kvinner. Styret har ikke funnet det nødvendig å iverksette spesielle tiltak med hensyn til likestilling.

#### Diskriminering

Diskrimineringslovens formål er å fremme likestilling, sikre like muligheter og rettigheter og å hindre diskriminering på grunn av etnisitet, nasjonal opprinnelse, avstamning, hudfarge, språk, religion og livssyn. Selskapet arbeider aktivt, målrettet og planmessig for å fremme lovens formål innenfor vår virksomhet.



### Ytre Miljø

Etter styrets vurdering påvirker ikke selskapets virksomhet det ytre miljø.

### Styreansvarforsikring


Selskapet har ikke tegnet styreansvarforsikring.


### Fremtidsutsikter

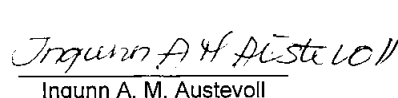
Selskapet har levert gode resultater over tid. Styret er positiv til at de gode resultatene vil fortsette, men er til dels prisgitt tildelte kvoter på lik linje med resten av fiskerinæringen som påvirker resultatene i de datterselskapene.


Torangsvåg, / - 2023

  
Håkon Skorpen  
styreleder

  
Karstein Melingen  
styremedlem

  
Berit J. Sæle  
styremedlem

  
Ingunn A. M. Austevoll  
styremedlem

  
Lars Johan Melingen  
daglig leder



## GERDA MARIE HOLDING AS

	Note	2022	2021
<b>RESULTATREGNSKAP</b>			
<b>DRIFTSINNTEKTER</b>			
<b>DRIFTSKOSTNADER</b>			
Annen driftskostnad	1	177 571	167 022
<b>SUM DRIFTSKOSTNADER</b>		<b>177 571</b>	<b>167 022</b>
<b>DRIFTSRESULTAT</b>		<b>-177 571</b>	<b>-167 022</b>
<b>FINANSINNTEKTER OG FINANSKOSTNADER</b>			
Inntekt på investering i datterselskap		6 500 000	5 208 911
Renteinntekter		8 712	53
Annen finansinntekt		39 457	57 115
Verdiøkning av markedsbaserte finansielle omløpsmidler	2	0	178 326
Verdireduksjon av markedsbaserte finansielle omløpsmidler	2	93 906	0
<b>RESULTAT AV FINANSPOSTER</b>		<b>6 454 263</b>	<b>5 444 404</b>
<b>RESULTAT FØR SKATTEKOSTNAD</b>		<b>6 276 692</b>	<b>5 277 383</b>
Skattekostnad	3	-36 000	0
<b>Årsresultat</b>		<b>6 312 692</b>	<b>5 277 383</b>
<b>OVERFØRINGER</b>			
Overført overkurs		0	-1 359 619
Overført annen egenkapital		560 663	-115 027
Avsatt til utbytte		4 000 000	2 500 000
Til tilleggsutbytte		1 752 029	4 252 029
<b>SUM OVERFØRINGER</b>		<b>6 312 692</b>	<b>5 277 383</b>



## GERDA MARIE HOLDING AS

	Note	2022	2021
<b>BALANSE</b>			
<b>EIENDELER</b>			
<b>ANLEGGSMIDLER</b>			
<b>IMMATERIELLE EIENDELER</b>			
Utsatt skattefordel	3	36 000	0
<b>SUM IMMATERIELLE EIENDELER</b>		<b>36 000</b>	<b>0</b>
<b>FINANSIELLE ANLEGGSMIDLER</b>			
Investeringer i datterselskap	4	25 842 812	25 842 812
<b>SUM FINANSIELLE ANLEGGSMIDLER</b>		<b>25 842 812</b>	<b>25 842 812</b>
<b>SUM ANLEGGSMIDLER</b>		<b>25 878 812</b>	<b>25 842 812</b>
<b>OMLØPSMIDLER</b>			
<b>FORDRINGER</b>			
Fordring mot konsernselskaper	4	6 500 000	2 500 000
<b>SUM FORDRINGER</b>		<b>6 500 000</b>	<b>2 500 000</b>
<b>INVESTERINGER</b>			
Markedsbaserte aksjer	2	922 201	1 016 107
<b>SUM INVESTERINGER</b>		<b>922 201</b>	<b>1 016 107</b>
Bankinnskudd og lignende		916 912	352 093
<b>SUM OMLØPSMIDLER</b>		<b>8 339 113</b>	<b>3 868 200</b>
<b>SUM EIENDELER</b>		<b>34 217 925</b>	<b>29 711 012</b>

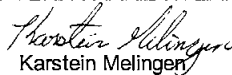



GERDA MARIE HOLDING AS


	Note	2022	2021
<b>EGENKAPITAL OG GJELD</b>			
<b>EGENKAPITAL</b>			
<b>INNSKUTT EGENKAPITAL</b>			
Aksjekapital	5	672 000	672 000
Overkurs	5	23 707 880	23 707 880
<b>SUM INNSKUTT EGENKAPITAL</b>		<b>24 379 880</b>	<b>24 379 880</b>
<b>OPPTJENT EGENKAPITAL</b>			
Annen egenkapital	5	3 338 046	2 777 383
<b>SUM OPPTJENT EGENKAPITAL</b>		<b>3 338 046</b>	<b>2 777 383</b>
<b>SUM EGENKAPITAL</b>		<b>27 717 925</b>	<b>27 157 262</b>
<b>GJELD</b>			
<b>KORTSIKTIG GJELD</b>			
Gjeld til konsernselskaper	4	2 500 000	0
Leverandørgjeld		0	43 750
Avsatt utbytte		4 000 000	2 500 000
Annen kortsiktig gjeld		0	10 000
<b>SUM KORTSIKTIG GJELD</b>		<b>6 500 000</b>	<b>2 553 750</b>
<b>SUM GJELD</b>		<b>6 500 000</b>	<b>2 553 750</b>
<b>SUM EGENKAPITAL OG GJELD</b>		<b>34 217 925</b>	<b>29 711 012</b>

Austevoll,  
Styret for GERDA MARIE HOLDING AS

  
Håkon Sigbjørn Skjerve  
styreleder

  
Karstein Mælingen  
Styremedlem

  
Berit Johanne Sæle  
Styremedlem

  
Ingunn Ada Mælingen Austevoll  
Styremedlem

  
Lars Johan Mælingen  
Daglig leder



## GERDA MARIE HOLDING AS

## NOTER 2022

### Regnskapsprinsipper

Årsregnskapet er satt opp i samsvar med regnskapsloven og god regnskapsskikk. Følgende vesentlige regnskapsprinsipper er anvendt:

### Inntekter og utgifter

Inntekter resultatføres når de er opptjent. For varer er dette normalt sett på det tidspunktet produktene blir levert til kunden, forutsatt at kunden har overtatt risiko og eiendomsrett til produktet. For tjenester er det normalt sett i takt med at tjenesten leveres. Utgifter kostnadsføres i samme periode som tilhørende inntekt.

### Markedsbaserte finansielle omløpsmidler

Markedsbaserte finansielle omløpsmidler vurderes til virkelig verdi dersom kravene for å bruke virkelig verdi er oppfylt.

### Omløpsmidler

Omløpsmidler omfatter normalt poster hvor hensikten er realisering innen ett år fra balansedagen, herunder poster som knytter seg til varekretsløpet. Omløpsmidler verdsettes til laveste verdi av anskaffelseskost og antatt virkelig verdi.

### Fordringer

Kundefordringer og andre fordringer oppføres til pålydende etter fradrag for avsetning til forventet

tap. Avsetning til tap gjøres på grunnlag av en individuell vurdering av de enkelte fordringene.

### Aksjer i datterselskap

Investeringer i datterselskap er vurdert etter kostmetoden.

### Gjeld

Kortsiktig gjeld omfatter gjeld hvor hensikten er tilbakebetaling innen ett år fra balansedagen og verdsettes til høyeste verdi av opptakskost (anskaffelseskost) og antatt virkelig verdi.

### Skatt

Skattekostnaden i resultatregnskapet omfatter både periodens betalbare skatt og endring i utsatt skatt. Utsatt skatt er beregnet med 22% på grunnlag av de midlertidige forskjeller som eksisterer mellom regnskapsmessige og skattemessige verdier, samt ligningsmessig underskudd til fremføring ved utgangen av regnskapsåret. Skatteøkende og skattereduserende midlertidige forskjeller som reverserer eller kan reversere i samme periode er utlignet og nettoført.

### Note 1 – Lønninger, ytelser til ledende personer, antall ansatte m.v.

Det er ikke utbetalt noe godtgjørelse til styremedlemmer i 2022.

Kostnadsført godtgjørelse til revisor er kr. 25 500 for revisjon og relaterte tjenester og kr. 37 350 for andre tjenester. Beløpene er eks. mva.

### Note 2 – Finansielle instrumenter

#### Markedsbaserte aksjer

Investering	Anskaffelseskost	Virkelig verdi/ bokført verdi	periodens resultatførte verdiendring
Gjensidige Forsikring ASA	143 954	624 576	(66 849)
Sparebanken Vest	164 472	297 625	(27 057)
Sum	308 426	922 201	(93 906)



## GERDA MARIE HOLDING AS

## NOTER 2022

## Note 3 – Skatt

Spesifikasjon av grunnlaget for betalbar skatt	2022	2021
Resultat før skattekostnad	6 276 692	5 277 383
Permanente forskjeller	(6 444 368)	(5 442 639)
Mottatt konsernbidrag m/ skatteeffekt	-	165 256
Endring av framførbart underskudd	-	-
Endring i midlertidige forskjeller	-	-
Årets skattegrunnlag	(167 676)	-
Nominell skattesats	22 %	22 %
Betalbar skatt av årets resultat	-	-

Spesifikasjon av grunnlag for utsatt skatt	2022	2021
Fremførbart underskudd	(167 676)	-
Grunnlag for beregning av utsatt skatt	(167 676)	-
Nominell skattesats	22 %	22 %
Utsatt skatt (+) Utsatt skattefordel (-)	(36 000)	-

Spesifikasjon av skattekostnad	2022	2021
Betalbar skatt	-	-
Endring utsatt skatt	(36 000)	-
Skattekostnad	(36 000)	-

Alle midlertidige forskjeller kan utlignes og dette er gjennomført i beregningen av utsatt skatt.

## Note 4 – Konsernforhold

## Aksjer og andeler i konsern

Foretaksnavn	Forretnings- kontor	Eierandel/ Stemmeandel	Selskapets egenkapital	Selskapets resultat
Gerda Marie AS	Austevoll	100 %	361 905 171	17 843 259

Fordring på konsernselskap kr 6 500 000 gjelder fordring på utbytte for 2022 fra datterselskap og kortsiktig gjeld til konsernselskap kr 2 500 000 er gjeld til datterselskap.

## Note 5 – Antall aksjer, aksjeeiere, egenkapital mv.

## Aksjer

Aksjeklasse	Antall aksjer	Pålydende pr. aksje	Pålydende totalt
Ordinære	672	1 000	672 000

## Aksjeeiere

Aksjonærer ordinære aksjer	Antall aksjer	Eierandel	Stemmerett ihht vedtekene	Aksjonærs verv: (daglig leder/styreverv)
Berit Sæle	48	7,1 %	7,1 %	styremedlem
Brit Johanne Knutsen	24	3,6 %	3,6 %	
Helge Skorpen	62	9,2 %	9,2 %	
Ingunn A. M. Austevoll	150	22,3 %	22,3 %	styremedlem
Karstein Melingen	150	22,3 %	22,3 %	styremedlem
Lars Johan Melingen	150	22,3 %	22,3 %	daglig leder
Marie Melingen	30	4,5 %	4,5 %	
Tore Skorpen	34	5,1 %	5,1 %	
Trond Henning Andersen	24	3,6 %	3,6 %	
Sum:	672	100,0 %	100,0 %	



GERDA MARIE HOLDING AS

NOTER 2022

Note 5 – forts.

**Avstemming av egenkapital**

EK-transaksjon	Aksjekapital	Overkurs	Annen egenkapital	Sum egenkapital
Egenkapital pr. 01.01	672 000	23 707 880	2 777 383	27 157 263
Resultat	-	-	6 312 692	6 312 692
Tilleggsutbytte	-	-	(1 752 029)	(1 752 029)
Ordinært utbytte	-	-	(4 000 000)	(4 000 000)
Egenkapital pr. 31.12	672 000	23 707 880	3 338 046	27 717 925



Gerda Marie Holding AS

Kontantstrømoppstilling

KONTANTSTRØMMER FRA OPERASJONELLE AKTIV.	2022	2021
Resultat før skattekostnad	6 276 692	5 277 383
Periodens betalbare skatt	-	-
Endring andre fordringer	-	-
Endring i annen kortsiktig gjeld	-53 750	10 000
Poster klassifisert som investeringsaktiviteter	-6 445 551	-5 444 352
<b>Netto kontantstrøm fra operasjonelle aktiviteter</b>	<b>-222 609</b>	<b>-156 969</b>
<b>KONTANTSTRØMMER FRA INVESTERINGSAKTIVITETER</b>		
Tilbakebetaling av lån	-	-
Innbetalinger av utbytte og konsernbidrag	5 039 457	10 057 115
Utbetaling ved kjøp av aksjer og andeler	-	-
<b>Netto kontantstrøm fra investeringsaktiviteter</b>	<b>5 039 457</b>	<b>10 057 115</b>
<b>KONTANTSTRØMMER FRA FINANSIERINGSAKTIVITETER</b>		
Utbetaling av utbytte	-4 252 029	-10 000 000
<b>Netto kontantstrøm fra finansieringsaktiviteter</b>	<b>-4 252 029</b>	<b>-10 000 000</b>
Netto endring av kontanter	564 819	-99 854
Kontanter ved periodens start	352 093	451 947
<b>Kontanter ved periodens slutt</b>	<b>916 912</b>	<b>352 093</b>