



ÅRSREGNSKAPET FOR REGNSKAPSÅRET 2020 - GENERELL INFORMASJON

Enheten

Organisasjonsnummer: 984 892 438
Organisasjonsform: Aksjeselskap
Foretaksnavn: POLARIS NORWAY AS
Forretningsadresse: Jernveien 1
1831 ASKIM

Regnskapsår

Årsregnskapets periode: 01.01.2020 - 31.12.2020

Konsern

Morselskap i konsern: Nei

Regnskapsregler

Regler for små foretak benyttet: Nei
Benyttet ved utarbeidelsen av årsregnskapet til selskapet: Regnskapslovens alminnelige regler

Årsregnskapet fastsatt av kompetent organ

Bekreftet av representant for selskapet: Ingrid Kristiansen
Dato for fastsettelse av årsregnskapet: 08.02.2021

Grunnlag for avgivelse

År 2020: Årsregnskapet er elektronisk innlevert
År 2019: Tall er hentet fra elektronisk innlevert årsregnskap fra 2020

Det er ikke krav til at årsregnskapet m.v. som sendes til Regnskapsregisteret er undertegnet. Kontrollen på at dette er utført ligger hos revisor/enhetens øverste organ. Sikkerheten ivaretas ved at innsender har rolle/rettighet for innsending av årsregnskapet via Altinn, og ved at det bekreftes at årsregnskapet er fastsatt av kompetent organ.

Brønnøysundregistrene, 25.05.2022



Resultatregnskap

Beløp i: NOK	Note	2020	2019
RESULTATREGNSKAP			
Inntekter			
Salgsinntekt		330 985 112	373 733 451
Annen driftsinntekt		25 616	23 564
Sum inntekter		331 010 728	373 757 015
Kostnader			
Varekostnad	11	295 796 453	333 791 684
Lønnskostnad	2,3	13 104 601	13 344 201
Avskrivning på varige driftsmidler og immaterielle eiendeler	5	328 477	359 890
Annen driftskostnad	2,11	11 800 700	15 789 958
Sum kostnader		321 030 231	363 285 733
Driftsresultat		9 980 497	10 471 282
Finansinntekter og finanskostnader			
Annen finansinntekt		184 739	306 599
Sum finansinntekter		184 739	306 599
Annen finanskostnad		18 259	22 019
Sum finanskostnader		18 259	22 019
Netto finans		166 480	284 580
Ordinært resultat før skattekostnad		10 146 977	10 755 862
Skattekostnad på ordinært resultat		2 388 587	2 649 730
Ordinært resultat etter skattekostnad		7 758 390	8 106 132
Årsresultat		7 758 390	8 106 132
Overføringer og disponeringer			
Overføringer til/fra annen egenkapital		7 758 390	8 106 132
Sum overføringer og disponeringer		7 758 390	8 106 132



Balanse

Beløp i: NOK	Note	2020	2019
BALANSE - EIENDELER			
Anleggsmidler			
Immaterielle eiendeler			
Utsatt skattefordel	8	1 373 537	977 568
Sum immaterielle eiendeler		1 373 537	977 568
Varige driftsmidler			
Driftsløsøre, inventar, verktøy, kontormaskiner og lignende	5	401 826	656 128
Sum varige driftsmidler		401 826	656 128
Sum anleggsmidler		1 775 363	1 633 696
Omløpsmidler			
Varer			
Varer	4	7 054 207	6 479 045
Sum varer		7 054 207	6 479 045
Fordringer			
Kundefordringer		132 707 408	114 828 966
Andre fordringer	7	2 925 918	2 908 069
Sum fordringer		135 633 326	117 737 035
Bankinnskudd, kontanter og lignende			
Bankinnskudd, kontanter og lignende	6	7 645 773	8 955 382
Sum bankinnskudd, kontanter og lignende		7 645 773	8 955 382
Sum omløpsmidler		150 333 306	133 171 462
SUM EIENDELER		152 108 669	134 805 158
BALANSE - EGENKAPITAL OG GJELD			
Egenkapital			
Innskutt egenkapital			
Selskapskapital	9,10	100 000	100 000



Balanse

Beløp i: NOK	Note	2020	2019
Annen innskutt egenkapital	9	9 246 276	7 850 120
Sum innskutt egenkapital		9 346 276	7 950 120
Opptjent egenkapital			
Annen egenkapital	9	45 266 297	38 493 862
Sum opptjent egenkapital		45 266 297	38 493 862
Sum egenkapital		54 612 573	46 443 982
Gjeld			
Langsiktig gjeld			
Pensjonsforpliktelser	3	828 895	771 784
Sum avsetninger for forpliktelser		828 895	771 784
Annen langsiktig gjeld			
Sum langsiktig gjeld		828 895	771 784
Kortsiktig gjeld			
Leverandørgjeld	7	43 483 383	40 371 026
Betalbar skatt	8	2 784 556	2 344 252
Skyldige offentlige avgifter	6	24 592 584	20 867 081
Annen kortsiktig gjeld		25 806 678	24 007 033
Sum kortsiktig gjeld		96 667 201	87 589 392
Sum gjeld		97 496 096	88 361 176
SUM EGENKAPITAL OG GJELD		152 108 669	134 805 158



Building a better
working world

Statsautoriserte revisorer
Ernst & Young AS

Nygata 4, NO-1607 Fredrikstad
Postboks 257, NO-1601 Fredrikstad

Foretaksregisteret: NO 976 389 387 MVA
Tlf: +47 24 00 24 00

Fax:

www.ey.no

Medlemmer av Den norske revisorforening

UAVHENGIG REVISORS BERETNING

Til generalforsamlingen i Polaris Norway AS

Uttalelse om revisjonen av årsregnskapet

Konklusjon

Vi har revidert årsregnskapet for Polaris Norway AS som består av balanse per 31. desember 2020, resultatregnskap og kontantstrømoppstilling for regnskapsåret avsluttet per denne datoen, og en beskrivelse av vesentlige anvendte regnskapsprinsipper og andre noteopplysninger.

Etter vår mening er årsregnskapet avgitt i samsvar med lov og forskrifter og gir et rettviseende bilde av selskapets finansielle stilling per 31. desember 2020, og av dets resultater og kontantstrømmer for regnskapsåret avsluttet per denne datoen i samsvar med regnskapslovens regler og god regnskapsskikk i Norge.

Grunnlag for konklusjonen

Vi har gjennomført revisjonen i samsvar med lov, forskrift og god revisjonsskikk i Norge, herunder de internasjonale revisjonsstandardene (ISA-ene). Våre oppgaver og plikter i henhold til disse standardene er beskrevet i avsnittet *Revisors oppgaver og plikter ved revisjonen av årsregnskapet*. Vi er uavhengige av selskapet i samsvar med de relevante etiske kravene i Norge knyttet til revisjon slik det kreves i lov og forskrift. Vi har også overholdt våre øvrige etiske forpliktelser i samsvar med disse kravene. Etter vår oppfatning er innhentet revisjonsbevis tilstrekkelig og hensiktsmessig som grunnlag for vår konklusjon.

Øvrig informasjon

Øvrig informasjon omfatter informasjon i selskapets årsrapport bortsett fra årsregnskapet og den tilhørende revisjonsberetningen. Styret og daglig leder (ledelsen) er ansvarlig for den øvrige informasjonen. Vår uttalelse om revisjonen av årsregnskapet dekker ikke den øvrige informasjonen, og vi attesterer ikke den øvrige informasjonen.

I forbindelse med revisjonen av årsregnskapet er det vår oppgave å lese den øvrige informasjonen med det formål å vurdere hvorvidt det foreligger vesentlig inkonsistens mellom den øvrige informasjonen og årsregnskapet eller kunnskap vi har opparbeidet oss under revisjonen, eller hvorvidt den tilsynelatende inneholder vesentlig feilinformasjon. Dersom vi konkluderer med at den øvrige informasjonen inneholder vesentlig feilinformasjon, er vi pålagt å rapportere det. Vi har ingenting å rapportere i så henseende.

Ledelsens ansvar for årsregnskapet

Ledelsen er ansvarlig for å utarbeide årsregnskapet i samsvar med lov og forskrifter, herunder for at det gir et rettviseende bilde i samsvar med regnskapslovens regler og god regnskapsskikk i Norge. Ledelsen er også ansvarlig for slik intern kontroll som den finner nødvendig for å kunne utarbeide et årsregnskap som ikke inneholder vesentlig feilinformasjon, verken som følge av misligheter eller feil.

Ved utarbeidelsen av årsregnskapet må ledelsen ta standpunkt til selskapets evne til fortsatt drift og opplyse om forhold av betydning for fortsatt drift. Forutsetningen om fortsatt drift skal legges til grunn for årsregnskapet med mindre ledelsen enten har til hensikt å avvikle selskapet eller legge ned virksomheten, eller ikke har noe annet realistisk alternativ.

Revisors oppgaver og plikter ved revisjonen av årsregnskapet

Vårt mål er å oppnå betryggende sikkerhet for at årsregnskapet som helhet ikke inneholder vesentlig feilinformasjon, verken som følge av misligheter eller feil, og å avgi en revisjonsberetning som inneholder vår konklusjon. Betryggende sikkerhet er en høy grad av sikkerhet, men ingen garanti for at en revisjon utført i samsvar med lov, forskrift og god revisjonsskikk i Norge, herunder ISA-ene, alltid vil avdekke vesentlig feilinformasjon. Feilinformasjon kan skyldes misligheter eller feil og er å anse som vesentlig



Building a better
working world

dersom den enkeltvis eller samlet med rimelighet kan forventes å påvirke de økonomiske beslutningene som brukerne foretar på grunnlag av årsregnskapet.

Som del av en revisjon i samsvar med lov, forskrift og god revisjonsskikk i Norge, herunder ISA-ene, utøver vi profesjonelt skjønn og utviser profesjonell skepsis gjennom hele revisjonen. I tillegg

- ▶ identifiserer og anslår vi risikoen for vesentlig feilinformasjon i årsregnskapet, enten det skyldes misligheter eller feil. Vi utformer og gjennomfører revisjonshandlinger for å håndtere slike risikoer, og innhenter revisjonsbevis som er tilstrekkelig og hensiktsmessig som grunnlag for vår konklusjon. Risikoen for at vesentlig feilinformasjon som følge av misligheter ikke blir avdekket, er høyere enn for feilinformasjon som skyldes feil, siden misligheter kan innebære samarbeid, forfalskning, bevisste utelatelser, uriktige fremstillinger eller overstyring av intern kontroll;
- ▶ opparbeider vi oss en forståelse av den interne kontrollen som er relevant for revisjonen, for å utforme revisjonshandlinger som er hensiktsmessige etter omstendighetene, men ikke for å gi uttrykk for en mening om effektiviteten av selskapets interne kontroll;
- ▶ vurderer vi om de anvendte regnskapsprinsippene er hensiktsmessige og om regnskapsestimaterne og tilhørende noteopplysninger utarbeidet av ledelsen er rimelige;
- ▶ konkluderer vi på om ledelsens bruk av fortsatt drift-forutsetningen er hensiktsmessig, og, basert på innhentede revisjonsbevis, hvorvidt det foreligger vesentlig usikkerhet knyttet til hendelser eller forhold som kan skape betydelig tvil om selskapets evne til fortsatt drift. Dersom vi konkluderer med at det foreligger vesentlig usikkerhet, kreves det at vi i revisjonsberetningen henleder oppmerksomheten på tilleggsopplysningene i årsregnskapet. Hvis slike tilleggsopplysninger ikke er tilstrekkelige, må vi modifisere vår konklusjon. Våre konklusjoner er basert på revisjonsbevis innhentet frem til datoen for revisjonsberetningen. Etterfølgende hendelser eller forhold kan imidlertid medføre at selskapets evne til fortsatt drift ikke lenger er til stede;
- ▶ vurderer vi den samlede presentasjonen, strukturen og innholdet i årsregnskapet, inkludert tilleggsopplysningene, og hvorvidt årsregnskapet gir uttrykk for de underliggende transaksjonene og hendelsene på en måte som gir et rettviseende bilde.

Vi kommuniserer med styret blant annet om det planlagte omfanget av revisjonen, tidspunktet for vårt revisjonsarbeid og eventuelle vesentlige funn i vår revisjon, herunder vesentlige svakheter i den interne kontrollen som vi avdekker gjennom vårt arbeid.

Uttalelse om øvrige lovmessige krav

Konklusjon om årsberetningen

Basert på vår revisjon av årsregnskapet som beskrevet ovenfor, mener vi at opplysningene i årsberetningen om årsregnskapet, forutsetningen om fortsatt drift og forslaget til disponering av resultatet er konsistente med årsregnskapet og i samsvar med lov og forskrifter.

Konklusjon om registrering og dokumentasjon

Basert på vår revisjon av årsregnskapet som beskrevet ovenfor, og kontrollhandlinger vi har funnet nødvendige i henhold til internasjonal standard for attestasjonsoppdrag (ISAE) 3000 «Attestasjonsoppdrag som ikke er revisjon eller forenklet revisorkontroll av historisk finansiell informasjon», mener vi at ledelsen har oppfylt sin plikt til å sørge for ordentlig og oversiktlig registrering og dokumentasjon av selskapets regnskapsopplysninger i samsvar med lov og god bokføringsskikk i Norge.

Fredrikstad, 18. februar 2021
ERNST & YOUNG AS

Revisjonsberetningen er signert elektronisk

Vidar Såheim
statsautorisert revisor

Uavhengig revisors beretning - Polaris Norway AS

A member firm of Ernst & Young Global Limited

Pennco Dokumentnr: L8X71-NL84f-2VVKI-QF-GOT-2PB8H-HCOGU



PENNEO

Signaturene i dette dokumentet er juridisk bindende. Dokument signert med "Penneo™ - sikker digital signatur".
De signerende parter sin identitet er registrert, og er listet nedenfor.

"Med min signatur bekrefter jeg alle datoer og innholdet i dette dokument."

Vidar Såheim

Statsautorisert revisor

På vegne av: Ernst & Young AS

Serienummer: 9578-5998-4-1082970

IP: 51.175.xxx.xxx

2021-02-18 10:06:42Z



Penneo Dokumentnøkkel: L8X7I-NL84f-2VVKI-QfG0T-2PB8H-HC0GU

Dokumentet er signert digitalt, med **Penneo.com**. Alle digitale signatur-data i dokumentet er sikret og validert av den datamaskin-utregnede hash-verdien av det opprinnelige dokument. Dokumentet er låst og tids-stemplet med et sertifikat fra en betrodd tredjepart. All kryptografisk bevis er integrert i denne PDF, for fremtidig validering (hvis nødvendig).

Hvordan bekrefter at dette dokumentet er originalen?

Dokumentet er beskyttet av ett Adobe CDS sertifikat. Når du åpner dokumentet i

Adobe Reader, skal du kunne se at dokumentet er sertifisert av **Penneo e-signature service <penneo@penneo.com>**. Dette garanterer at innholdet i dokumentet ikke har blitt endret.

Det er lett å kontrollere de kryptografiske beviser som er lokalisert inne i dokumentet, med Penneo validator - <https://penneo.com/validate>



Polaris Norway AS

Årsrapport for 2020

Årsberetning

Årsregnskap

- Resultatregnskap
- Balanse
- Kontantstrømoppstilling
- Noter

Revisjonsberetning


THT


OA


LL


JGS

Side 1 av 12



Polaris Norway AS

Årsberetning 2020

Polaris Norway AS

Adresse: Jernveien 1, 1831 Askim

Org.nr: 984 892 438 MVA

Selskapet er et heleid datterselskap av Polaris Scandinavia AB. Polaris Norway AS importerer og distribuerer Polaris snøscootere, terrengkjøretøy og motorsykler på det norske markedet. Selskapet holder til i Indre Østfold.

Årsregnskapet er satt opp under forutsetning om fortsatt drift og vi bekrefter at denne forutsetning er til stede. Selskapet har gjennom året beholdt sin gode posisjon i markedet, og selskapets økonomiske situasjon er meget god.

Omsetningen er i 2020 331 010 728 kroner som er en nedgang på 11,44 % fra i fjor. Årsresultatet ble redusert med 4,29 % til 7 758 390 kroner. Totalkapitalen var ved utgangen av året 152 108 669 kroner, sammenlignet med 134 805 158 kroner året før. Egenkapitalandelen pr. 31.12.2020 var 35,9 % sammenlignet med 34,5 % i fjor. Styret mener at det fremlagte årsregnskapet gir et rettviseende bilde over utviklingen og resultatet av foretakets virksomhet og stilling. Selskapet er finansiert av moderselskapet Polaris Inc, Minnesota, USA.

Kontantstrømoppstillingen er utarbeidet etter den indirekte metode. Kontanter og kontantekvivalenter omfatter kontanter, bankinnskudd og andre kortsiktige, likvide plasseringer. Forskjellen mellom driftsresultatet og kontantstrømmer fra operasjonelle aktiviteter skyldes i hovedsak gevinst salg av anleggsmidler, avskrivninger, nedskrivning av anleggsmidler, samt endringer i løpet av året knyttet til størrelsen på kundefordringer og leverandørgjeld, samt endringer i påløpte forpliktelser. Kontantstrømmer fra investeringsaktiviteter er relatert til innbetalinger ved salg av driftsmidler og med nyinvesteringer i driftsmidler.

Styret anser arbeidsmiljøet som tilfredsstillende, og har ikke iverksatt spesielle tiltak på dette området i 2020. Det har ikke vært skader eller ulykker i 2020. Samlet sykefravær har vært 7 dager, hvilket utgjør 0,32 %.

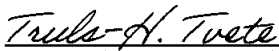
Selskapet har i 2020 sysselsatt totalt ni ansatte, og styret har hatt fire medlemmer. Fordelingen blant de ansatte har vært fire kvinner og fem menn, mens styret har bestått av fire menn. Styret har ut fra en vurdering av antall ansatte og stillingskategorier, ikke funnet det nødvendig å iverksette spesielle tiltak med hensyn til likestilling.

Selskapets virksomhet forurensar ikke det ytre miljø.


Styret foreslår at overskuddet overføres til annen egenkapital.
Selskapets egenkapital utgjør kr 54 612 573 ved utgangen av året 2020.

Askim, 8. februar 2021

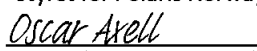
Styret for Polaris Norway AS


Truls-H. Tvette (Feb 8, 2021 22:10 GMT+1)


Truls Haakon Tvette
Daglig leder/Styrets leder


John Springer (Feb 8, 2021 13:43 CST)

John Glover Springer III
Styremedlem


Oscar Axell (Feb 9, 2021 09:34 GMT+1)

John Oscar Albin Axell
Styremedlem



Louis Bernard Lambert
Styremedlem



Polaris Norway AS

Resultatregnskap

	Note	2020	2019
Driftsinntekter			
Salgsinntekt		330 985 112	373 733 451
Annen driftsinntekt		25 616	23 564
Sum driftsinntekter		<u>331 010 728</u>	<u>373 757 015</u>
Driftskostnader			
Varekostnad	11	295 796 453	333 791 684
Lønnskostnad	2, 3	13 104 601	13 344 201
Avskrivning	5	328 477	359 890
Annen driftskostnad	2, 11	11 800 700	15 789 958
Sum driftskostnader		<u>321 030 231</u>	<u>363 285 733</u>
Driftsresultat		<u>9 980 497</u>	<u>10 471 282</u>
Finansinntekter og finanskostnader			
Annen finansinntekt		184 739	306 599
Annen finanskostnad		18 259	22 019
Netto finansposter		<u>166 480</u>	<u>284 580</u>
Ordinært resultat før skattekostnad		<u>10 146 977</u>	<u>10 755 862</u>
Skattekostnad på ordinært resultat	8	<u>2 388 587</u>	<u>2 649 730</u>
Årsresultat		<u>7 758 390</u>	<u>8 106 132</u>
Overføringer og disponeringer			
Overføringer annen egenkapital	9	<u>7 758 390</u>	<u>8 106 132</u>



Polaris Norway AS

Balanse pr. 31. desember

	Note	2020	2019
Anleggsmidler			
<i>Immaterielle eiendeler</i>			
Utsatt skattefordel	8	<u>1 373 537</u>	<u>977 568</u>
Sum immaterielle eiendeler		<u>1 373 537</u>	<u>977 568</u>
<i>Varige driftsmidler</i>			
Driftsløsøre, inventar, verktøy, kontormaskiner ol	5	<u>401 826</u>	<u>656 128</u>
Sum varige driftsmidler		<u>401 826</u>	<u>656 128</u>
Sum anleggsmidler		<u>1 775 363</u>	<u>1 633 696</u>
Omløpsmidler			
Varer	4	<u>7 054 207</u>	<u>6 479 045</u>
<i>Fordringer</i>			
Kundefordringer		132 707 408	114 828 966
Andre fordringer	7	<u>2 925 918</u>	<u>2 908 069</u>
Sum fordringer		<u>135 633 326</u>	<u>117 737 035</u>
Bankinnskudd, kontanter og lignende	6	<u>7 645 773</u>	<u>8 955 382</u>
Sum omløpsmidler		<u>150 333 306</u>	<u>133 171 462</u>
Sum eiendeler		<u>152 108 669</u>	<u>134 805 158</u>



Polaris Norway AS

Balanse pr. 31. desember

	Note	2020	2019
Egenkapital			
<i>Innskutt egenkapital</i>			
Aksjekapital	9, 10	100 000	100 000
Annen innskutt egenkapital	9	9 246 276	7 850 120
Sum innskutt egenkapital		9 346 276	7 950 120
<i>Opptjent egenkapital</i>			
Annen egenkapital	9	45 266 297	38 493 862
Sum opptjent egenkapital		45 266 297	38 493 862
Sum egenkapital		54 612 573	46 443 982
Gjeld			
<i>Avsetninger for forpliktelser</i>			
Pensjonsforpliktelser	3	828 895	771 784
Sum avsetning for forpliktelser		828 895	771 784
<i>Kortsiktig gjeld</i>			
Leverandørgjeld	7	43 483 383	40 371 026
Betalbar skatt	8	2 784 556	2 344 252
Skyldige offentlige avgifter	6	24 592 584	20 867 081
Annen kortsiktig gjeld		25 806 678	24 007 033
Sum kortsiktig gjeld		96 667 201	87 589 392
Sum gjeld		97 496 096	88 361 176
Sum egenkapital og gjeld		152 108 669	134 805 158

31. desember 2020
Askim, 8. februar 2021

Truls-H. Tvette (Feb 8, 2021 22:10 GMT+1)

Truls Haakon Tvette
Daglig leder/Styrets leder

Oscar Axell (Feb 9, 2021 09:34 GMT+1)

John Oscar Albin Axell
Styremedlem**Louis Bernard Lambert**
Styremedlem

John Springer (Feb 8, 2021 13:43 CST)

John Glover Springer III
Styremedlem



Polaris Norway AS

Kontantstrømoppstilling

	Note	2020	2019
Kontantstrømmer fra operasjonelle aktiviteter			
Resultat før skattekostnad		10 146 977	10 755 862
Periodens betalte skatt		-2 344 252	-2 677 023
Gevinst ved salg av anleggsmidler		-8 800	-4 800
Ordinære avskrivninger		328 477	359 890
Endring i varelager, kundefordringer og leverandørgjeld		-15 341 247	-16 880 102
Forskjeller i pensjonsmidler/-forpliktelser		57 111	-127 481
Endring i andre tidsavgrensningsposter		5 507 301	-1 772 150
Effekt opsjonsprogram for ansatte		410 200	1 080 051
Netto kontantstrøm fra operasjonelle aktiviteter		<u>-1 244 233</u>	<u>-9 265 753</u>
Kontantstrømmer fra investeringsaktiviteter			
Innbetalinger ved salg av varige driftsmidler		8 800	4 800
Utbetalinger ved kjøp av varige driftsmidler		-74 176	-53 183
Netto kontantstrøm fra investeringsaktiviteter		<u>-65 376</u>	<u>-48 383</u>
Kontantstrømmer fra finansieringsaktiviteter			
Utbetalinger av utbytte		0	0
Netto kontantstrøm fra finansieringsaktiviteter		<u>0</u>	<u>0</u>
Netto endring i likvider i året		-1 309 609	-9 314 136
Kontanter og bankinnskudd per 01.01		8 955 382	18 269 518
Kontanter og bankinnskudd per. 31.12		<u>7 645 773</u>	<u>8 955 382</u>

   
THF OA LL JGS



Polaris Norway AS

Noter til regnskapet for 2020

Note 1 - Regnskapsprinsipper

Årsregnskapet som består av resultatregnskap, balanse, kontantstrømpoppstilling og noteopplysninger er satt opp i samsvar med regnskapslovens bestemmelser og god regnskapsskikk for øvrige foretak. Årsregnskapet gir et rettviseende bilde av eiendeler og gjeld, finansiell stilling og resultat.

Salgsinntekter

Inntektsføring ved salg av varer skjer på leveringstidspunktet.

Klassifisering og vurdering av balanseposter

Omløpsmidler og kortsiktig gjeld omfatter poster som forfaller til betaling innen ett år etter balansedagen, samt poster som knytter seg til varekretsløpet. Øvrige poster er klassifisert som anleggsmiddel/langsiktig gjeld.

Omløpsmidler vurderes til laveste av anskaffelseskost og virkelig verdi. Kortsiktig gjeld balanseføres til nominelt beløp på etableringstidspunktet.

Anleggsmidler vurderes til anskaffelseskost, men nedskrives til virkelig verdi ved verdifall som ikke forventes å være forbigående. Anleggsmidler med begrenset økonomisk levetid avskrives planmessig. Langsiktig gjeld balanseføres til nominelt beløp på etableringstidspunktet.

Fordringer

Kundefordringer og andre fordringer er oppført i balansen til pålydende etter fradrag for avsetning til forventet tap. Avsetning til tap gjøres på grunnlag av individuelle vurderinger av de enkelte fordringene. I tillegg gjøres det for øvrige kundefordringer en uspesifisert avsetning for å dekke antatt tap.

Varebeholdninger

Lager av innkjøpte varer er verdsatt til laveste av anskaffelseskost og virkelig verdi. Anskaffelseskost vurderes etter FIFO- prinsippet. Det foretas nedskrivning for påregnelig ukurans.

Valuta

Pengeposter i utenlandsk valuta er vurdert til kursen ved regnskapsårets slutt.

Varige driftsmidler

Varige driftsmidler balanseføres og avskrives over driftsmidlets forventede økonomiske levetid. Direkte vedlikehold av driftsmidler kostnadsføres løpende under driftskostnader, mens påkostninger eller forbedringer tillegges driftsmidlets kostpris og avskrives i takt med driftsmidlet. Dersom gjenvinnbart beløp av driftsmiddelet er lavere enn balanseført verdi foretas nedskrivning til gjenvinnbart beløp. Gjenvinnbart beløp er det høyeste av netto salgsverdi og verdi i bruk. Verdi i bruk er nåverdien av de fremtidige kontantstrømmene som eiendelen vil generere.

Pensjoner

Pensjonskostnader og pensjonsforpliktelser beregnes etter lineær opptjening basert på forventet sluttlønn. Beregningen er basert på en rekke forutsetninger herunder diskonteringsrente, fremtidig regulering av lønn, pensjoner og ytelser fra folketrygden, fremtidig avkastning på pensjonsmidler samt aktuarmessige forutsetninger om dødelighet og frivillig avgang. Pensjonsmidler er vurdert til virkelig verdi og fratrukket i netto pensjonsforpliktelser i balansen. Endringer i forpliktelsen som skyldes endringer i pensjonsplaner fordeles over antatt gjenværende opptjeningstid. Endringer i forpliktelsen og pensjonsmidlene som skyldes endringer i og avvik i beregningsforutsetningene (estimatendringer) fordeles over antatt gjennomsnittlig gjenværende opptjeningstid hvis avvikene ved årets begynnelse overstiger 10 % av det største av brutto pensjonsforpliktelser og pensjonsmidler.



Polaris Norway AS

Noter til regnskapet for 2020

Skatter

Skattekostnaden i resultatregnskapet omfatter både periodens betalbare skatt og endring i utsatt skatt. Utsatt skatt er beregnet med 22% på grunnlag av de midlertidige forskjeller som eksisterer mellom regnskapsmessige og skattemessige verdier, samt ligningsmessig underskudd til fremføring ved utgangen av regnskapsåret. Skatteøkende og skattereduserende midlertidige forskjeller som reverserer eller kan reversere i samme periode er utlignet og nettoført. Netto utsatt skattefordel balanseføres i den grad det er sannsynlig at denne kan bli nyttiggjort. Betalbar skatt og utsatt skatt er regnskapsført direkte mot egenkapitalen i den grad skattepostene relaterer seg til egenkapitaltransaksjoner.

Kontantstrømoppstilling

Kontantstrømoppstillingen er utarbeidet etter den indirekte metode. Kontanter og kontantekvivalenter omfatter kontanter, bankinnskudd og andre kortsiktige, likvide plasseringer. Forskjellen mellom driftsresultatet og kontantstrømmer fra operasjonelle aktiviteter skyldes i hovedsak gevinst salg anleggsmidler, avskrivninger, nedskrivning av anleggsmidler, samt endringer i løpet av året knyttet til størrelsen på kundefordringer og leverandørgjeld, samt endringer i påløpte forpliktelser. Kontantstrømmer fra investeringsaktiviteter er relatert til innbetalinger ved salg av driftsmidler og med nyinvesteringer i driftsmidler.

Note 2 - Lønnskostnader, antall ansatte, lån til ansatte og godtgjørelse til revisor

Lønnskostnader	2020	2019
Lønninger	10 428 253	10 535 291
Arbeidsgiveravgift	1 487 826	1 765 248
Pensjonskostnader	1 030 546	842 441
Andre ytelser	157 976	201 221
Sum	<u>13 104 601</u>	<u>13 344 201</u>

Selskapet har i regnskapsåret sysselsatt totalt 9 årsverk.

Selskapet er pliktig til å ha tjenestepensjonsordning etter lov om obligatorisk tjenestepensjon. Selskapets pensjonsordninger tilfredsstiller kravene i denne loven.

Ytelser til ledende personer

	Daglig leder
Lønn	2 529 281
Opsjoner/rettigheter	876 238
Bonus etc	1 037 688
Annen godtgjørelse	255 792

Daglig leder har ved årsslutt 12 339 tildelte kjøpsopsjoner. Daglig leders opsjonskost for året er kr 1 213 818.

Opsjonsprogram for ansatte:

Selskapets ansatte er omfattet av konsernets opsjonsprogram. De ansatte tildeles to typer opsjoner. En hvor opsjonene har en løpetid på 10 år fra tildeling og opptjenes ordinært mellom 2-4 år. Det andre alternativet er RSU'er hvor den ansatte får rettigheten etter 3 år. Fra og med 2020 er det bare daglig leder som blir tildelt opsjoner.


THT


OA


LL


JGS



Polaris Norway AS

Noter til regnskapet for 2020

Antall opsjoner tildelt i 2020 :	875
Antall opsjoner innløst i 2020 :	1 166
Antall opsjoner utestående 31.12.20 :	14 084

Godtgjørelse til revisor er fordelt på følgende:

	2020
Lovpålagt revisjon	126 000
Utarbeidelse skattemelding	17 481
Andre tjenester	9 217
Sum	<u>152 698</u>

Merverdiavgift er ikke inkludert i revisjonshonoraret.

Note 3 - Pensjoner

Selskapet er pliktig til å ha tjenstepensjonsordning etter lov om obligatorisk tjenstepensjon. Selskapets pensjonsordninger tilfredsstiller kravene i denne lov.

Selskapet har pensjonsordninger som omfatter i alt 9 personer. Ordningene gir rett til definerte fremtidige ytelser. Disse er i hovedsak avhengig av antall opptjeningsår, lønnsnivå ved oppnådd pensjonsalder og størrelsen på ytelsene fra folketrygden. Forpliktelsene er dekket gjennom et forsikringsselskap.

	2020	2019
Nåverdi av årets pensjonsopptjening	883 217	766 762
Rentekostnad på pensjonsforpliktelsene	160 482	184 753
Avkastning på pensjonsmidler	-293 190	-262 320
Kostnader og arbeidsgiveravgift	324 894	290 005
Resultatført estimatavvik	92 397	0
Netto pensjonskostnad	<u>1 167 800</u>	<u>979 200</u>

	2020	2019
Opptjente pensjonsforpliktelser	10 081 259	8 915 670
Beregnete pensjonsforpliktelser	10 081 259	8 915 670
Pensjonsmidler (til markedsverdi)	8 247 000	6 590 000
Ikke resultatført virkning av estimatavvik	-1 263 995	-1 881 806
Arbeidsgiveravgift	258 630	327 919
Netto pensjonsforpliktelse	<u>828 895</u>	<u>771 783</u>

Økonomiske forutsetninger:

	2020	2019
Diskonteringsrente	1,50 %	1,80 %
Forventet avkastning på pensjonsmidler	2,40 %	4,20 %
Årlig forventet lønnsvekst	2,00 %	2,25 %
Årlig forventet G-regulering	1,75 %	2,00 %
Årlig forventet regulering av pensjoner under utbetaling	0,00 %	0,70 %

De aktuarmessige forutsetningene er basert på vanlige benyttede forutsetninger innen forsikring når det gjelder demografiske faktorer.

Side 9 av 12


THF


OA


LL


JGS



Polaris Norway AS

Noter til regnskapet for 2020

Note 4 - Varer

	2020	2019
Innkjøpte varer for videresalg	7 054 207	6 479 045

Note 5 - Varige driftsmidler

	Driftsløsøre, inventar verktøy, kontor- maskiner
Anskaffelseskost 01.01.	2 395 550
Tilgang kjøpte driftsmidler	74 176
Avgang solgte driftsmidler	-160 965
Anskaffelseskost 31.12.	2 308 761
Akk.avskrivning 31.12.	-1 906 934
Balanseført pr. 31.12.	401 827
Årets avskrivninger	328 477

Selskapet benytter lineære avskrivninger for alle varige driftsmidler. Den økonomiske levetiden for driftsmidlene er beregnet til mellom 3 og 7 år.

Note 6 - Bankinnskudd

	2020	2019
Bundne skattetrekksmidler utgjør pr. 31.12.	1 425 300	1 425 109

Note 7 - Mellomværende med selskap i samme konsern og tilknyttet selskap

<i>Fordringer</i>	2020	2019
Andre fordringer	1 142 323	1 250 979
<i>Foretak i samme konsern</i>	2019	2019
Leverandørgjeld	41 951 639	39 571 973


THT


OA


LL


JGS

Side 10 av 12

**Polaris Norway AS****Noter til regnskapet for 2020****Note 8 - Skatt**

<i>Årets skattekostnad fordeler seg på:</i>	2020	2019
Betalbar skatt	2 784 556	2 344 252
Årets skatteeffekt av endret skattesats	0	0
Endring utsatt skatt	-395 969	305 478
Årets totale skattekostnad	<u>2 388 587</u>	<u>2 649 730</u>
 <i>Beregning av årets skattegrunnlag:</i>	 2020	 2019
Ordinært resultat før skattekostnad	10 146 977	10 755 863
Permanente forskjeller	710 234	1 288 364
Endring i midlertidige forskjeller	1 799 860	-1 388 537
Årets skattegrunnlag	<u>12 657 071</u>	<u>10 655 690</u>
Betalbar skatt (22%) av årets skattegrunnlag	2 784 556	2 344 252
 <i>Oversikt over midlertidige forskjeller</i>	 2020	 2019
Driftsmidler inkl goodwill	-221 234	-113 277
Varebeholdning	-1 438 703	-1 111 130
Utestående fordringer	-1 353 960	-1 303 963
Netto pensjonsforpliktelse som er ført i balansen	-828 895	-771 784
Regnskapsmessige avsetninger	-2 400 560	-1 143 338
Netto midlertidige forskjeller pr 31.12	<u>-6 243 352</u>	<u>-4 443 492</u>
 Utsatt skattefordel	-1 373 537	-977 568
 <i>Oversikt over permanente forskjeller</i>	 2020	 2019
Ikke fradragsberettigede kostnader	288 033	196 313
Ikke fradragsberettigede medlemsavgift	12 000	12 000
Ikke fradragsberettigede opsjonskostnader	1 396 156	1 552 079
Realiserte opsjoner	-985 955	-472 028
Totale permanente forskjeller	<u>710 234</u>	<u>1 288 364</u>
 <i>Effektiv skattesats</i>	 2020	 2019
22% skatt av resultat før skatt	2 232 335	2 366 290
Permanente forskjeller (22%)	156 252	283 440
Beregnet skattekostnad	<u>2 388 587</u>	<u>2 649 730</u>



Polaris Norway AS

Noter til regnskapet for 2020

Note 9 – Egenkapital

	Aksjekapital	Annen innskutt egenkapital	Annen egenkapital	Sum
Egenkapital 01.01.2020	100 000	7 850 120	38 493 862	46 443 982
Årsresultat	0	0	7 758 390	7 758 390
Andre endringer	0	1 396 156	-985 955	410 201
Egenkapital 31.12.2020	100 000	9 246 276	45 266 297	54 612 573

Note 10 - Aksjekapital og aksjonærinformasjon

Aksjekapitalen i Polaris Norway AS består av 100 000 aksjer pålydende kr 1.

Polaris Scandinavia AB eier pr. 31.12.2020 100 % av aksjene i selskapet.

Note 11 - Nærstående parter

I hovedsak kjøpes alt av varer fra konsernselskap. Transaksjoner med konsernselskap fordeler seg slik:
Kjøp fra konsernselskap: NOK 295 796 452.

Note 12 – Hendelser etter balansedagen

Regnskapet er satt opp under forutsetning om fortsatt drift.
WHO erklærte koronautbrudd som en global folkehelsekrise 30. januar 2020, og som en global pandemi 11. mars 2020. Selskapet sine framtidige inntekter kan være usikre dersom kundene blir borte som følge av denne krisen, men vi har gjennom året beholdt vår posisjon i markedet, og forventer at vi gjør det samme framover. Markedene vi opererer i har vist en god utvikling. Styret vurderer situasjonen fortløpende og gjør de tiltak som er nødvendige.