



ÅRSREGNSKAPET FOR REGNSKAPSÅRET 2015 - GENERELL INFORMASJON

Enheten

Organisasjonsnummer: 955 782 186
Organisasjonsform: Aksjeselskap
Foretaksnavn: ENDÚR ENERGY SOLUTIONS AS
Forretningsadresse: Kanalsletta 3
4033 STAVANGER

Regnskapsår

Årsregnskapets periode: 01.01.2015 - 31.12.2015

Konsern

Mørselskap i konsern: Ja
Konsernregnskap lagt ved: Ja

Regnskapsregler

Regler for små foretak benyttet: Nei
Benyttet ved utarbeidelsen av årsregnskapet til selskapet: Regnskapslovens alminnelige regler
Benyttet ved utarbeidelsen av årsregnskapet til konsernet: Regnskapslovens alminnelige regler

Årsregnskapet fastsatt av kompetent organ

Bekreftet av representant for selskapet: Siv Holgersen
Dato for fastsettelse av årsregnskapet: 18.03.2016

Grunnlag for avgivelse

År 2015: Årsregnskapet er elektronisk innlevert
År 2014: Tall er hentet fra elektronisk innlevert årsregnskap fra 2015

Det er ikke krav til at årsregnskapet m.v. som sendes til Regnskapsregisteret er undertegnet. Kontrollen på at dette er utført ligger hos revisor/enhetens øverste organ. Sikkerheten ivaretas ved at innsender har rolle/rettighet for innsending av årsregnskapet via Altinn, og ved at det bekreftes at årsregnskapet er fastsatt av kompetent organ.

Brønnøysundregistrene, 11.10.2019



Resultatregnskap

Beløp i: NOK	Note	2015	2014
RESULTATREGNSKAP			
Inntekter			
Salgsinntekt	9	428 264 000	792 261 000
Annen driftsinntekt		2 500 000	5 410 000
Sum inntekter		430 764 000	797 671 000
Kostnader			
Varekostnad	13	318 085 000	533 250 000
Lønnskostnad	11	66 311 000	156 727 000
Avskrivning på varige driftsmidler og immaterielle eiendeler	2	5 716 000	6 487 000
Annen driftskostnad	11	89 055 000	110 038 000
Sum kostnader		479 167 000	806 502 000
Driftsresultat		-48 403 000	-8 831 000
Finansinntekter og finanskostnader			
Annen renteinntekt		93 000	338 000
Annen finansinntekt		154 000	272 000
Sum finansinntekter		247 000	610 000
Annen rentekostnad		55 000	168 000
Annen finanskostnad		108 000	308 000
Sum finanskostnader		163 000	476 000
Netto finans		84 000	134 000
Ordinært resultat før skattekostnad		-48 319 000	-8 697 000
Skattekostnad på ordinært resultat	8	-11 905 000	-5 223 000
Ordinært resultat etter skattekostnad		-36 414 000	-3 474 000
Årsresultat		-36 414 000	-3 474 000



Balanse

Beløp i: NOK	Note	2015	2014
BALANSE - EIENDELER			
Anleggsmidler			
Immaterielle eiendeler			
Utsatt skattefordel	8	21 519 000	10 461 000
Sum immaterielle eiendeler		21 519 000	10 461 000
Varige driftsmidler			
Tomter, bygninger og annen fast eiendom	2	1 003 000	1 203 000
Driftsløsøre, inventar, verktøy, kontormaskiner og lignende	2	10 327 000	14 996 000
Sum varige driftsmidler		11 330 000	16 199 000
Finansielle anleggsmidler			
Investering i datterselskap	3	15 811 000	18 475 000
Sum finansielle anleggsmidler		15 811 000	18 475 000
Sum anleggsmidler		48 660 000	45 135 000
Omløpsmidler			
Varer			
Fordringer			
Kundefordringer	4,14	35 192 000	63 846 000
Andre fordringer		26 813 000	90 851 000
Konsernfordringer	4	6 137 000	13 274 000
Sum fordringer		68 142 000	167 971 000
Bankinnskudd, kontanter og lignende			
Bankinnskudd, kontanter og lignende	4,5	16 087 000	29 724 000
Sum bankinnskudd, kontanter og lignende		16 087 000	29 724 000
Sum omløpsmidler		84 229 000	197 695 000
SUM EIENDELER		132 889 000	242 830 000

BALANSE - EGENKAPITAL OG GJELD



Balanse

Beløp i: NOK	Note	2015	2014
Egenkapital			
Innskutt egenkapital			
Selskapskapital	6,7	20 000 000	20 000 000
Sum innskutt egenkapital		20 000 000	20 000 000
Opptjent egenkapital			
Fond	6	99 000	-23 000
Annen egenkapital	6	35 638 000	72 174 000
Sum opptjent egenkapital		35 737 000	72 151 000
Sum egenkapital		55 737 000	92 151 000
Gjeld			
Langsiktig gjeld			
Pensjonsforpliktelser	12	0	151 000
Sum avsetninger for forpliktelser		0	151 000
Annen langsiktig gjeld			
Sum langsiktig gjeld		0	151 000
Kortsiktig gjeld			
Leverandørgjeld	4	38 849 000	74 115 000
Skyldige offentlige avgifter		23 083 000	24 869 000
Kortsiktig konserngjeld	4	0	17 494 000
Annen kortsiktig gjeld	15	15 220 000	34 049 000
Sum kortsiktig gjeld		77 152 000	150 527 000
Sum gjeld		77 152 000	150 678 000
SUM EGENKAPITAL OG GJELD		132 889 000	242 829 000



Konsernets resultatregnskap

Beløp i: NOK	Note	2015	2014
RESULTATREGNSKAP			
Inntekter			
Salgsinntekt	9	457 450 000	825 737 000
Sum inntekter		457 450 000	825 737 000
Kostnader			
Varekostnad	13	83 900 000	146 950 000
Lønnskostnad	11	322 711 000	564 398 000
Avskrivning på varige driftsmidler og immaterielle eiendeler	2	5 716 000	6 487 000
Annen driftskostnad	11	92 751 000	114 913 000
Sum kostnader		505 078 000	832 748 000
Driftsresultat		-47 628 000	-7 011 000
Finansinntekter og finanskostnader			
Annen renteinntekt		255 000	539 000
Annen finansinntekt		153 000	272 000
Sum finansinntekter		408 000	811 000
Annen rentekostnad		76 000	176 000
Annen finanskostnad		108 000	300 000
Sum finanskostnader		184 000	476 000
Netto finans		224 000	335 000
Ordinært resultat før skattekostnad		-47 404 000	-6 676 000
Skattekostnad på ordinært resultat		-10 990 000	-3 203 000
Ordinært resultat etter skattekostnad		-36 414 000	-3 473 000
Årsresultat		-36 414 000	-3 473 000



Konsernets balanse

Beløp i: NOK	Note	2015	2014
BALANSE - EIENDELER			
Anleggsmidler			
Immaterielle eiendeler			
Utsatt skattefordel	8	22 185 000	11 195 000
Sum immaterielle eiendeler		22 185 000	11 195 000
Varige driftsmidler			
Tomter, bygninger og annen fast eiendom	2	1 003 000	1 203 000
Driftsløsøre, inventar, verktøy, kontormaskiner og lignende	2	10 328 000	14 996 000
Sum varige driftsmidler		11 331 000	16 199 000
Finansielle anleggsmidler			
Investeringer i aksjer og andeler		15 000	0
Sum finansielle anleggsmidler		15 000	0
Sum anleggsmidler		33 531 000	27 394 000
Omløpsmidler			
Varer			
Fordringer			
Kundefordringer	4	36 917 000	64 760 000
Andre fordringer		29 148 000	94 095 000
Sum fordringer		66 065 000	158 855 000
Bankinnskudd, kontanter og lignende			
Bankinnskudd, kontanter og lignende	5	38 241 000	48 889 000
Sum bankinnskudd, kontanter og lignende		38 241 000	48 889 000
Sum omløpsmidler		104 306 000	207 744 000
SUM EIENDELER		137 837 000	235 138 000

BALANSE - EGENKAPITAL OG GJELD



Konsernets balanse

Beløp i: NOK	Note	2015	2014
Egenkapital			
Innskutt egenkapital			
Selskapskapital	6	20 000 000	20 000 000
Sum innskutt egenkapital		20 000 000	20 000 000
Opptjent egenkapital			
Annen egenkapital	6	35 859 000	72 257 000
Sum opptjent egenkapital		35 859 000	72 257 000
Sum egenkapital		55 859 000	92 257 000
Gjeld			
Langsiktig gjeld			
Pensjonsforpliktelser	12	0	280 000
Sum avsetninger for forpliktelser		0	280 000
Annen langsiktig gjeld			
Sum langsiktig gjeld		0	280 000
Kortsiktig gjeld			
Leverandørgjeld	4	6 047 000	17 194 000
Skyldige offentlige avgifter		39 550 000	51 717 000
Annen kortsiktig gjeld	15	36 382 000	73 690 000
Sum kortsiktig gjeld		81 979 000	142 601 000
Sum gjeld		81 979 000	142 881 000
SUM EGENKAPITAL OG GJELD		137 838 000	235 138 000

Fabricom AS
Resultatregnskap

KONSERN			MORSELSKAP		
2014	2015	Alle tall i hele 1 000	Note	2015	2014
Driftsinntekter og driftskostnader					
825 737	457 450	Driftsinntekter	9	428 264	792 261
0	0	Inntekt på investering i datterselskap og tilknyttet selskap	3,9	2 500	5 410
825 737	457 450	Sum driftsinntekter		430 764	797 671
146 950	83 900	Kjøp av varer og tjenester	13	318 085	533 250
564 398	322 711	Lønnskostnader m.m.	11,1	66 311	156 727
6 487	5 716	Avskrivninger på driftsmidler og immaterielle eiendeler	2	5 716	6 487
114 913	92 751	Annen driftskostnad	11, 16	89 055	110 038
832 748	505 078	Sum driftskostnader		479 167	806 502
-7 011	-47 628	Driftsresultat		-48 403	-8 831
Finansinntekter og finanskostnader					
539	255	Annen renteinntekt		93	338
272	153	Annen finansinntekt		153	272
176	76	Annen rentekostnad		55	168
300	108	Annen finanskostnad	10	108	308
335	224	Resultat av finansposter		83	134
-6 676	-47 404	Resultat før skattekostnad		-48 319	-8 698
3 203	10 990	Skattekostnad på ordinært resultat	8	11 905	5 223
-3 474	-36 414	Ordinært resultat		-36 414	-3 474
-3 474	-36 414	Årsunderskudd		-36 414	-3 474
Fond for vurderingsforskjeller					
			6	122	-988
Annen egenkapital					
			6	-36 536	-2 486
Totalt				-36 414	-3 474



Fabricom AS
Balanse pr. 31.12.

KONSERN			MORSELSKAP		
2014	2015	Alle tall i hele 1 000	Note	2015	2014
EIENDELER					
Anleggsmidler					
Immaterielle eiendeler					
11 195	22 185	Utsatt skattefordel	8	21 519	10 461
11 195	22 185	Sum immaterielle eiendeler		21 519	10 461
Varige driftsmidler					
1 203	1 003	Tomter, bygninger o.a. fast eiendom	2	1 003	1 203
14 996	10 327	Driftsløsøre	2	10 327	14 996
16 198	11 331	Sum varige driftsmidler		11 331	16 198
Finansielle driftsmidler					
0	15	Investering i aksjer og andeler		0	0
0	0	Investering i datter og tilknyttede selskaper	3	15 811	18 475
0	15	Sum finansielle driftsmidler		15 811	18 475
27 394	33 532	Sum anleggsmidler		48 661	45 135
Omløpsmidler					
Fordringer					
64 760	36 917	Kundefordringer	4,14	35 192	63 846
0	0	Konsernbidrag	4	6 137	13 274
94 095	29 148	Andre fordringer		26 813	90 851
158 855	66 065	Sum fordringer		68 142	167 971
25 745	13 818	Fordring på konsernselskap	4,5	13 818	25 745
23 144	24 423	Bankinnskudd, kontanter o.l.	5	2 269	3 979
48 889	38 241	Sum kontanter og kontantekvivalenter		16 087	29 724
207 744	104 307	Sum omløpsmidler		84 228	197 695
235 138	137 838	SUM EIENDELER		132 889	242 829





Fabricom AS
Balanse pr. 31.12.


KONSERN			MORSELSKAP		
2014	2015	Alle tall i hele 1 000	Note	2015	2014
EGENKAPITAL OG GJELD					
Egenkapital					
Innskutt egenkapital					
20 000	20 000	Aksjekapital (20 000 à 1 000 kroner)	6,7	20 000	20 000
<u>20 000</u>	<u>20 000</u>	Sum Innskutt egenkapital		<u>20 000</u>	<u>20 000</u>
Opptjent egenkapital					
0	0	Fond for vurderingsforskjeller	6	99	-23
72 257	35 859	Annen egenkapital	6	35 638	72 174
<u>72 257</u>	<u>35 859</u>	Sum opptjent egenkapital		<u>35 737</u>	<u>72 151</u>
92 257	55 859	Sum egenkapital		55 737	92 151
Gjeld					
Avsetning for forpliktelser					
280	0	Pensjonsforpliktelser	12	0	151
<u>280</u>	<u>0</u>	Sum avsetning for forpliktelser		<u>0</u>	<u>151</u>
Kortsiktig gjeld					
17 194	6 047	Leverandørgjeld	4	38 849	74 115
51 717	39 550	Skyldige offentlige avgifter		23 083	24 869
0	0	Annen kortsiktig gjeld konsernintern	4	0	17 494
73 690	36 382	Annen kortsiktig gjeld	15	15 220	34 049
<u>142 601</u>	<u>81 979</u>	Sum kortsiktig gjeld		<u>77 152</u>	<u>150 527</u>
142 881	81 979	Sum gjeld		77 152	150 678
235 138	137 838	SUM EGENKAPITAL OG GJELD		132 889	242 829

Sola, 18.03.2016



Terje Overvik
Styreleder


Stanley Maas
ØEO


Nils Vidar Johannessen


Yanick Bigaud


Michel Hanson


Torger Sørhaug

Årsrapport 2015



Fabricom AS Noter til regnskapet

NOTE 1 REGNSKAPSPRINSIPPER

Regnskapet for Fabricom AS og Konsernet er avlagt i samsvar med regnskapsloven av 1998 og god regnskapskikk. Regnskapsprinsippene beskrives nedenfor.

Prinsipper for konsolidering

Konsernregnskapet omfatter Fabricom AS med datterselskaper hvor Fabricom AS har bestemmende innflytelse som følge av juridisk eller faktisk kontroll. Konsernregnskapet er utarbeidet etter ensartede regnskapsprinsipper for like transaksjoner i alle selskaper som inngår i konsernregnskapet. Alle vesentlige transaksjoner og mellomværende mellom selskaper i konsernet er eliminert.

Aksjer og andeler i datterselskaper er vurdert etter egenkapitalmetoden.

Hovedregel for vurdering og klassifisering av eiendeler og gjeld

Eiendeler bestemt til varig eie eller bruk klassifiseres som anleggsmidler. Andre eiendeler er klassifisert som omløpsmidler. Fordringer som skal tilbakebetales innen et år er klassifisert som omløpsmidler. Ved klassifisering av kortsiktig og langsiktig gjeld er tilsvarende kriterier lagt til grunn.

Anleggsmidler vurderes til anskaffelseskost, men nedskrives til virkelig verdi når verdifallet forventes ikke å være forbigående. Anleggsmidler med begrenset økonomisk levetid avskrives planmessig.

Enkelte poster er vurdert etter andre prinsipper og redegjøres for nedenfor.

Goodwill

Aktivert goodwill i forbindelse med oppkjøp av andre virksomheter er fastsatt til kjøpspris utover det de enkelte driftsmidler er verdsatt til på overtakelsestidspunktet.

Goodwill er bokført til historisk kostpris og avskrives over de fem første regnskapsår med like beløp. Virkelig verdi goodwill vurderes mot bokført verdi goodwill ved årsslutt for eventuell korreksjon/nedskrivning av bokført verdi.

Aksjer og andeler

Investeringer i datterselskaper er vurdert etter egenkapitalmetoden. Andre investeringer i aksjer og andeler er vurdert til kostpris.

Kundefordringer og andre fordringer

Kundefordringer og andre fordringer er vurdert til pålydende. I tillegg er det foretatt avsetning på usikre fordringer

Prosjekter/Varer i arbeid

Prosjekter/varer i arbeid er verdsatt til direkte kost for materialer og lønn inklusiv sosiale kostnader med tillegg av indirekte kostnader basert på budsjetterte administrasjonskostnader. Det innebærer at selskapet benytter løpende avregning ved vurderingen. Fortjeneste er medtatt for prosjekt hvor det foreligger sikre estimat med hensyn til resultat.

Eventuelle tap hensyntas straks de er registrert. Verdien av varer i arbeid/forskuddsfakturert produksjon nettoføres i balansen ved at prosjektverdi fratrekkes forskudd fra kunder. Regningsarbeid vurderes til omsetningsverdi pr. 31.12.

Skatt

Skattekostnaden sammenstilles med regnskapsmessig resultat før skatt. Skattekostnaden består av betalbar skatt (skatt på årets direkte skattepliktige inntekt) og endring i netto utsatt skatt. Skattekostnaden fordeles på ordinært resultat og resultat av ekstraordinære poster i henhold til skattegrunnlaget.

Utsatt skatt og utsatt skattefordel er presentert netto i balansen.



Fabricom AS
Noter til regnskapet

Pensjonsforpliktelser

AFP

Selskapet og konsernet er deltaker i den nye AFP-ordningen mellom LO og NHO. Den gamle AFP ordning er utgått. For nærmere informasjon se note 12.

Kollektiv

Selskapet og konsernet har en innskuddsbasert pensjonsordning som tilfredsstiller kravene i lov om obligatorisk tjenestepensjon. For nærmere informasjon se note 12.

Kostnader relatert til innskuddsbasert pensjonsordning blir belastet regnskap i henhold til mottatt faktura.

Valuta

Selskapet vurderer valuta til balansedagens kurs. Agiovinning og -tap er klassifisert som finansposter

Estimater

Utarbeidelse av regnskapet forutsetter at selskapet benytter estimater og forutsetninger som påvirker resultatregnskapet og verdsettelsen av eiendeler, gjeld og forpliktelser på balansedatoen. Etter god regnskapsskikk er disse fastsatt til beste estimat basert på den informasjonen som foreligger på balansedatoen. De virkelige tall kan avvike fra disse estimatene.



Fabricom AS Noter til regnskapet

NOTE 2 IMMATERIELLE EIENDELER OG VÅRIGE DRIFTSMIDLER

MORSELSKAP

Alle tall i hele 1 000	Tomter	Bygninger	Maskiner/ Inventar	Sum
Anskaffelses kost pr. 01.01.	0	9 143	118 586	127 729
Tilgang	0	91	775	865
Avgang	0	0	17	17
Anskaffelses kost pr. 31.12.	0	9 234	119 344	128 577
Akkumulerte ordinære avskrivninger pr. 31.12.	0	8 230	109 018	117 248
Bokført verdi pr. 31.12.	0	1 003	10 327	11 331
Årets ordinære avskrivninger	0	290	5 426	5 716
Procentsats ordinære avskrivninger	-	5	10 - 30	
Økonomisk levetid	~	20 år	3 - 7 år	

Avskrivning foretas lineært over teknisk/økonomisk levetid.

KONSERN

Alle tall i hele 1 000	Goodwill	Tomter	Bygninger	Maskiner/ Inventar	Sum
Anskaffelses kost pr. 01.01.	12 687	0	9 143	124 209	146 039
Tilgang	0	0	91	775	865
Avgang	0	0	0	17	17
Anskaffelses kost pr. 31.12.	12 687	0	9 234	124 967	146 887
Akkumulerte ordinære avskrivninger pr. 31.12.	12 687	0	8 230	114 640	135 557
Bokført verdi pr. 31.12.	0	0	1 003	10 327	11 331
Årets ordinære avskrivninger	0	0	290	5 426	5 716
Procentsats ordinære avskrivninger	20	0	5	10 - 30	
Økonomisk levetid	5 år	~	20 år	3 - 7 år	

Avskrivning foretas lineært over teknisk/økonomisk levetid.

Goodwill på 12 687 vedrører kjøp av aksjene i Vigor Industrier AS og Orkla Engineering AS januar 2007.



Fabricom AS Noter til regnskapet

NOTE 3 DATTERSELSKAP

SELSKAP SOM INNGÅR I KONSERNREGNSKAPET

Firma	Forretningskontor	Eierandel	Stemmeandel
Fabricom PMAE AS	Sola	100,00 %	100,00 %
Fabricom Nord AS	Sola	100,00 %	100,00 %
Fabricom Vigor AS	Orkanger	100,00 %	100,00 %

MORSELSKAP

Alle tall i hele 1 000

Firma	Anskaffelses tidspunkt	Forretningskontor	Stemme og eierandel	Andel Egenkapital	Andel Resultat	Bokført verdi
Fabricom Nord AS	01.09.2002	Sola	100,00 %	1 358	-5	1 358
Fabricom Vigor AS	04.01.2007	Orkanger	100,00 %	5 411	-3 084	5 411
Fabricom PMAE AS	01.09.2002	Sola	100,00 %	9 042	310	9 042
Sum investering i datterselskap					-2 789	15 811

Selskapene er regnskapsført etter egenkapitalmetoden, se tabell nedenfor

	Fabricom PMAE AS	Fabricom Nord AS	Fabricom Vigor AS
Anskaffelseskost	13 742	1 259	15 000
Balanseført egenkapital på kjøpstidspunktet	110	110	2 647
Inngående balanse 01.01	8 732	1 363	8 505
Konsembidrag	-1 821		-3 369
Andel av årets resultat	2 231	-5	275
Utgående balanse 31.12.	9 042	1 358	5 411

Resultatandel inngår i selskapets driftsinntekter, se note 9

Resultat fra datterselskapene Fabricom PMAE AS, Fabricom Nord AS og Fabricom Vigor AS inngår som egen post i resultatregnskapet. Fabricom AS garanterer for driften i selskapene Fabricom PMAE AS, Fabricom Nord AS og Fabricom Vigor AS.



Fabricom AS Noter til regnskapet

NOTE 4 MELLOMVÆRENDE MED SELSKAP I SAMME KONSERN

KONSERN			MORSELSKAP	
2014	2015	Alle tall i hele 1 000	2015	2014
		Fordringer		
0	0	Kundefordringer i datterselskap	205	246
0	0	Fordringer i datterselskap	0	0
0	0	Mottatt konsernbidrag	6 137	13 274
25 745	13 618	Cashpool med morselskapet	13 618	25 745
		Gjeld		
0	0	Leverandørgjeld i datterselskap	32 819	57 316
0	0	Annen kortsiktig gjeld konsernintern	0	17 494

NOTE 5 KONTANTER, BANK

MORSELSKAP

Alle tall i hele 1 000

Bankbeholdning og kontanter er pr. 31.12.15 på 16 067. Herav er bundne midler til skattetrekk 2.238. 13 618 er i cashpool med morselskapet.

KONSERN

Alle tall i hele 1 000

Bankbeholdning og kontanter er pr. 31.12.15 på 38.241, herav er bundne midler til skattetrekk 10.802. 13 618 er i cashpool med morselskapet.

Selskapet har en kreditt på 50 000 gjennom cashpool med morselskapet.

I forbindelse med utleie er det stilt solidaransvar ihht skattebetalingsloven § 4-1, 2 ledd

NOTE 6 EGENKAPITAL

MORSELSKAP

Alle tall i hele 1 000

	Aksjekapital	Fond for vurderingsforskjeller	Annen egenkapital	Sum
Egenkapital pr. 01.01	20 000	-23	72 174	92 151
Utbetalt utbytte			0	0
Årets resultat		122	-36 536	-36 414
Egenkapital pr. 31.12.	20 000	99	36 638	56 737

KONSERN

Alle tall i hele 1 000

Egenkapital pr. 01.01	92 257
+ Justering Aksjer Vigor	15
+ Årets resultat	-36 414
Egenkapital pr. 31.12.	56 859



Fabricom AS Noter til regnskapet

NOTE 7 ANTALL AKSJER OG AKSJEIEIERE

MORSELSKAP

Selskapsaksjonær og tittel	Antall	Eierandel
Fabricom Nederland B V	20 000	100 %

Antall aksjer og pålydende er spesifisert i balansen. Det er ikke forskjellige aksjeklasser i selskapet.

KONSERN

Noteinformasjon er lik som for Morselskap

NOTE 8 SKATTER

KONSERN		Alle tall i hele 1 000	MORSELSKAP	
2014	2015	Midlertidig forskjell knyttet til:	2015	2014
374	299	Ornløpsmidler/kortiktig gjeld	0	0
-5 549	-5 064	Anleggsmidler	-5 057	-5 516
-280	0	Pensjonsforpliktelse	0	-151
-5 593	0	Endring fremførbart underskudd tidligere år	0	-5 593
-30 411	-83 954	Fremførbart underskudd	-81 019	-27 461
-41 459	-88 738	Sum midlertidige forskjeller	-86 076	-38 742
-11 195	-22 185	Utsatt skatt (+)/skattefordel (-), 25 %	-21 519	-10 461
Spesifikasjon av forskjellen mellom regnskapsmessig resultat før skatt og årets skattepliktige inntekt:				
-6 576	-47 404	Regnskapsmessig resultat før skatt	-46 319	-8 898
0	0	+/- Tilbakeføring resultatandel datterselskap	-2 500	-5 410
-4 016	-671	+/- Endring i midlertidig forskjeller	-610	-3 448
0	0	+ Forskjeller regnskapsm og skattem verdi resultatandeler	0	0
406	126	+ Permanente forskjeller	349	358
0	0	+ Konsernbidrag	3 138	9 774
-10 286	-47 850	= Årets skattegrunnlag	-47 943	-7 422
0	0	Benyttet fremførbart underskudd	0	0
0	0	Skattepliktig inntekt	0	0
Skattekostnaden i resultatregnskapet:				
-1 510	0	Skattejustering tidligere år	0	-1 510
0	0	Endring utsatt skatt fra skattejusteringer tidligere år	0	0
-1 693	-12 784	Endring utsatt skatt	-12 779	-1 075
0	1 775	Effekt av endring i skattesats	1 722	0
0	0	Skatteeffekt av konsernbidrag	-847	-2 839
-3 203	-10 990	Sum skattekostnad	-11 805	-5 223

Utsatt skattefordel på 21 519 er i hovedsak knyttet til verdien av skattemessig fremførbart underskudd. Det framførbare underskuddet vil kun ha verdi i den grad det i fremtiden kan avregnes mot skattemessige overskudd. Verdien av utsatt skattefordel knytter seg således til forventninger om skattemessige overskudd i fremtiden. Det knytter seg usikkerhet til om og når skattemessig overskudd vil oppstå.



Fabricom AS Noter til regnskapet

NOTE 9 DRIFTSINTEKTER

Selskapets virksomhet er engineering, mekanisk konstruksjon og tilknyttede tekniske tjenester. Arbeidet utføres dels i egne fabrikkasjonsanlegg og dels på byggeplass for kunde. Hovedarbeidsområdet har i 2015 vært Rogaland og norsk kontinentalsokkel.

Hovedtyngden av selskapets salgsinntekter kommer fra Vedlikehold og modifikasjonsoppdrag

KONSERN		Salgsinntekter fordelt på virksomhetsområder og geografisk fordeling: Alle tall i hele 1 000	MORSELSKAP	
2014	2015		2015	2014
1 591	1 779	Studies & Technology	1 779	1 591
539 607	356 847	V&M project	352 426	539 607
35 167	66 063	Onshore Project	41 615	29 990
242 602	23 856	Offshore modification	23 540	214 304
0	0	Inntekt på investering i datterselskap og tilknyttet selskap	2 500	5 410
6 769	8 905	Andre	8 904	6 769
826 737	467 460	Sum driftsinntekter	430 764	797 671

NOTE 10 FINANSIELL MARKEDSRISIKO

MORSELSKAP

Selskapets finansielle markedsrisiko er begrenset. Valutarisikoen er knyttet til utenlandske leverandører av tjenester og er begrenset i størrelse og løpetid. Kredit- og likviditetsrisikoen anses uvesentlig.

KONSERN

Noteinformasjon er lik som for Morselskap

NOTE 11 LØNNSKOSTNADER

KONSERN		Lønnskostnader består av følgende poster: Alle tall i hele 1 000	MORSELSKAP	
2014	2015		2015	2014
464 623	253 808	Lønninger	49 968	128 510
69 270	42 686	Folketrygdavgift	9 174	17 249
18 014	12 725	Pensjonskostnader, jfr. note 12	742	1 271
12 491	13 492	Andre personalkostnader	6 426	11 687
564 398	322 711	Sum lønnskostnader	66 311	156 727

702	498	Gjennomsnittlig antall ansatte	128	211
-----	-----	--------------------------------	-----	-----

Godtgjørelser morselskap	Styret
Lønn	34

Godtgjørelser konsern	Styret
Lønn	90

Administrerende Direktør blir utlønnet i morselskapet

Revisør

Kostnadsfritt honorar for revisjon er kroner 309 hvorav kroner 69 gjelder revisjon for datterselskap. Det er ikke fakturert timer for andre tjenester i løpet av året.



Fabricom AS Noter til regnskapet

NOTE 12 PENSJONSKOSTNADER, -MIDLER OG -FORPLIKTELSER

Pensjonsforpliktelse AFP

Fabricom AS og datterselskapene har en avtalefestet pensjonsavtale (AFP) for sine ansatte i samsvar med LO/NHO ordningen fra 62 år til 67 år. Pr 31.12.15 omfatter ordningen 122 personer i Morselskapet og 453 personer i Konsernet. Den gamle AFP ordning har blitt avviklet.

Pensjonsforpliktelse kollektiv

Fabricom AS og datterselskapene Fabricom PMAE AS, Fabricom Nord AS og Fabricom Vigor AS er pliktig å ha tjenestepensjonsordning etter lov om obligatorisk tjenestepensjon. Selskapets og konsernets pensjonsordninger tilfredsstiller kravene i denne loven.

KONSERN		AFP pensjonsforpliktelse	MORSELSKAP	
2014	2015	Alle tall i hele 1 000	2015	2014
0	0	Årets pensjonsopptjening	0	0
34	0	Rentekostnader av pensjonsforpliktelsen	3	17
-779	-180	Utbetalt driftspensjon i perioden	-115	-416
-167	-54	Endret PBO pga bestandsendring i perioden	-20	-43
0	0	Resultatføring spesielle hendelser	0	0
-129	-33	Arbeidsgiveravgift, 14,1 %	-19	-62
-1 040	-288	Periodens netto pensjonskostnad AFP	-181	-605

KONSERN		AFP pensjonsforpliktelse	MORSELSKAP	
2014	2015	Alle tall i hele 1 000	2015	2014
245	0	Estimert nåverdi av fremtidige pensjonsforpliktelser pr. 31.12	0	133
245	0	Netto pensjonsforpliktelse	0	133
35	0	Arbeidsgiveravgift av fremtidige pensjonsforpliktelser, 14,1 %	0	19
280	0	Netto pensjonsforpliktelse inklusiv arbeidsgiveravgift	0	151

KONSERN		Pensjonskostnader	MORSELSKAP	
2014	2015	Alle tall i hele 1 000	2015	2014
-1 040	165	Periodens pensjonskostnad AFP	-151	-505
19 055	12 560	Periodens pensjonskostnad innskuddspensjon	893	1 776
18 014	12 725	Sum resultatført pensjonskostnad	742	1 271
280	0	Pensjonsforpliktelse AFP	0	151
280	0	Sum balanseført pensjonsforpliktelse	0	151

Økonomiske forutsetninger:

Diskonteringsrente	2,50 %	3,00 %
Forventet lønnsregulering	0,0 %	0,0 %
Inflasjon	1,50 %	1,75 %
Forventet G regulering	2,25 %	3,00 %
Forventet regulering av pensjoner	2,25 %	3,00 %
Arbeidsgiveravgift sats	14,10 %	14,10 %

Demografiske forutsetninger:

Forventet årlig avgang før 45 år	0 %	0 %
Forventet årlig avgang etter 45 år	0 %	0 %
Overgang til AFP ved 62 år	0 %	0 %
Uføretskkala	IR73	IR73
Dødelighetsskala ektefellepensjon	K2013	K2013
Dødelighetsskala alderspensjon / Retires mortality	K2013	K2013



Fabricom AS
Noter til regnskapet

NOTE 13 KJØP AV VARER OG TJENESTER

KONSERN			MORSELSKAP	
2014	2015	Alle tall i hele 1 000	2015	2014
45 939	20 376	Varekjøp	20 376	43 594
0	0	Fabricom PMAE AS, kjøp av tjenester	243 181	376 902
0	0	Fabricom Vigor AS, kjøp av tjenester	281	9 323
0	0	Fabricom Nord AS, kjøp av tjenester	0	0
101 011	63 525	Underleverandører	54 248	103 430
146 950	83 900	Sum kjøp av varer og tjenester	318 085	633 250

NOTE 14 KUNDEFORDRINGER

KONSERN			MORSELSKAP	
2014	2015	Alle tall i hele 1 000	2015	2014
64 760	36 917	Kundefordringer	35 192	63 846
64 760	36 917	Sum	35 192	63 846

NOTE 15 GARANTIANSVAR

Garantiansvar

Selskapet har avgitt garantier overfor kunder med kroner 62 626 (gjennom Atradius og BNP Paribas) som sikkerhet for rett oppfyllelse av kontrakter

Selskapet har en garantiramme på inntil 300 millioner kroner overfor Atradius for kontraktgarantier

Selskapet har avgitt garantier på husleie på kontorlokalene på Forus og i Trondheim på 13 millioner

Selskapet har avgitt garantier for drift og forpliktelser i datterselskapene Fabricom PMAE AS, Fabricom Nord AS og Fabricom Vigor AS. Datterselskapene har kun et internt foretningsforhold til Fabricom AS

NOTE 16 LEIEAVTALER

Alle tall i hele 1 000

MORSELSKAP

Årlig leiekostnad i morselskapet er 36.246. Det innbefatter leieavtaler av kontorlokaler i Trondheim (utløper 31.03.2017), Forus (utløper 31.07.2023) og fabrikkasjonslokaler i Dusevik (utløper 31.12.2016)

KONSERN

Årlig leiekostnad for konsernet er 36.449. Dette er samme leieavtaler som morselskapet samt leie av kontorlokaler i Orkanger (utløper 31.12.2016)



Fabricom AS

Kontantstrømanalyse

KONSERN			MORSELSKAP		
2014	2015	Alle tall i hele 1 000	Note	2015	2014
Kontantstrøm fra operasjonelle aktiviteter					
-6 676	-47 404	Resultat før skattekostnad		-48 319	-8 698
0	0	Betalte skatter		0	0
-3	0	Gevinst/tap ved avgang anleggsmidler		0	-3
6 487	5 716	Ordinære avskrivninger	2	5 716	6 487
14 381	27 843	Endring i kundefordringer		28 654	3 126
-34 668	-11 147	Endring i leverandørgjeld		-34 401	-38 643
13 797	15 209	Endring i andre tidsavgrensningsposter		22 304	48 702
-6 682	-9 783	Netto kontantstrøm fra operasjonelle aktiviteter		-26 046	10 971
Kontantstrøm fra investeringsaktiviteter					
0	0	Innbetaling salg varige driftsmidler		0	0
-4 435	-865	Utbetalinger ved kjøp av varige driftsmidler	2	-865	-4 435
-4 435	-865	Netto kontantstrøm fra investeringsaktiviteter		-865	-4 435
Kontantstrøm fra finansieringsaktiviteter					
0	0	Mottatt konsernbidrag		13 274	0
-2 758	0	Utbetalinger av utbytte		0	-2 758
-2 758	0	Netto kontantstrøm fra finansieringsaktiviteter		13 274	-2 758
-13 875	-10 648	Netto endring i kontanter og kontantekvivalenter		-13 637	3 779
62 764	48 889	Kontanter og kontantekvivalenter pr. 01.01.		29 724	25 945
48 889	38 241	Kontanter og kontantekvivalenter pr. 31.12.	5	16 087	29 724
25 745	13 818	Cashpool med morselskap		13 818	25 745
23 144	24 423	Bankinnskudd og kontanter		2 269	3 979
48 889	38 241	Sum kontanter og kontantekvivalenter pr 31.12		16 087	29 724



FABRICOM AS

STYRETS BERETNING 2015

Virksomhetens art og tilholdssted

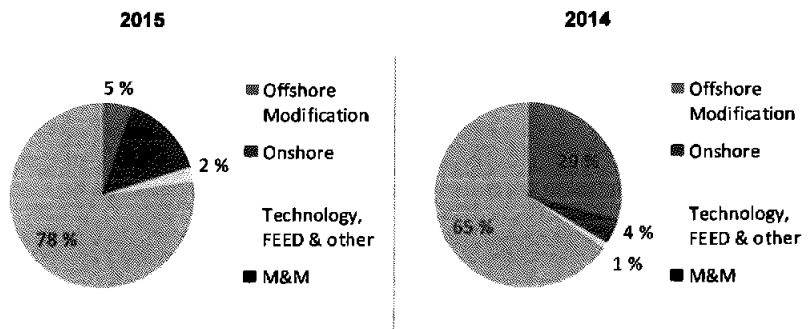
Konsernet Fabricom består av morselskapet Fabricom AS og datterselskapene Fabricom PMAE AS, Fabricom Nord AS og Fabricom Vigor AS.

Fabricom (selskap og konsern) utfører ingeniør-, modifikasjons- og vedlikeholdstjenester, samt installasjonsarbeid for olje- og gassindustrien på landanlegg og anlegg til havs. Selskapet driver fabrikasjonsvirksomhet fra egne verkstedlokaler i Dusavik ved Stavanger. Konsernets hovedkontor ligger i Stavanger, og konsernet har i tillegg datterselskap med kontoradresser i Orkanger.

Fabricoms aktivitetsnivå gav en omsetning for 2015 på 457 MNOK (for konsernet) mot 826 MNOK i 2014. Fabricom (selskap og konsern) produserte totalt 726 000 timer i 2015 mot 1 170 000 timer i 2014. Antall fast ansatte i konsernet har blitt redusert i perioden som følge av lavere aktivitetsnivå.

Hovedaktiviteter

Fabricom (selskap og konsern) påtar seg totalansvar for prosjektering, planlegging, installasjon, fabrikasjon og igangsetting av prosjekter både offshore og onshore, samt tidligfase studier (FEED), ingeniørtjenester og vedlikeholdsoppgaver for olje- og gassindustrien i Norge.



Figur 1: Aktivitets fordeling i 2014 og 2015

Fabricoms aktiviteter:

1. Vedlikehold & Modifikasjoner

Rammeavtalen for vedlikehold og modifikasjoner (V&M) for Sleipnerfeltet (SVM) ble tildelt i 2010. Avtalen hadde en varighet på 4 år med opsjon på å forlenge avtalen for to (2) perioder av to (2) år. Statoil utøvde første opsjon og forlenget avtalen med 2 år til 2016. Vedlikehold og modifikasjonsarbeid på Gudrun plattformen ble også tillagt denne rammeavtalen i 2014. Avtalen utgår 31.07.16 og Fabricom ble ikke tildelt kontrakt videre for vedlikehold og modifikasjoner. I tillegg har Fabricom tilbudt en Service Avtale til Statoil, som er under evaluering.

I mai 2012 ble Fabricom tildelt modifikasjonskontrakten for Gjøa plattformen. Denne plattform er operert av Engie (tidligere GDF Suez). Avtalen har en varighet på 5 år med opsjon på å forlenge avtalen for to (2) perioder av to (2) år. Kontraktverdien varierer i henhold til oppdragsmengde. De kommende år forventes en årlig omsetning i størrelsesorden 50-100 MNOK.



FABRICOM AS

Det norske har informert Fabricom om at deres hensikt er å avvikle M&M og denne er erstattet med en Service Avtale.

2. Onshore Modifikasjoner

Fabricom har re-etablert seg i onshore modifikasjonsmarkedet og vant 2 onshore kontrakter i løpet av 2015, på Kollsnes og Kårstø. Prosjektet på Kollsnes ble tildelt i august 2015 og har en varighet frem til november 2016. Kollsnes prosjektet er i hovedsak et konstruksjonsprosjekt i forbindelse med installering av mekanisk utstyr og sammenhengende rør med en estimert verdi på 50 millioner kroner. Prosjektet på Kårstø ble tildelt i oktober 2015 og arbeidet er i hovedsak mekanisk arbeid under revisjonsstans 2016.

3. Construction Services

Fabricom har en imponerende merittliste i å utføre konstruksjons tjenester til olje- og gassindustrien, både on- og offshore. Fabricom sitt personell innenfor konstruksjon har ofte tverrfaglig kompetanse i tillegg til sine grunnleggende fagbrev og er dermed veldig attraktive både på norsk sokkel og internasjonalt. I dagens markedssituasjon utnytter Fabricom dette konkurransefortrinnet ved å bruke disse personell på internasjonale prosjekter innenfor Engie Oil, Gas & Power divisjonen og innenfor andre næringer enn offshore, som skipsbygging og onshore petrokjemisk industri.

Eierskap

Fabricom (selskap og konsern) eies 100 % av det nederlandske holdingselskapet Fabricom Nederland B.V. og er en del av industrikonsernet Engie (tidligere GDF Suez). Engie er etablert innenfor områdene olje- og gassproduksjon, energiproduksjon, energidistribusjon, samt vann- og avfallsbehandling.

Fabricoms eiere ønsker å videreutvikle selskapets aktivitet og virksomhet. Dette betyr at gruppens totale ressurser, kompetanse og produkter stilles til rådighet for at Fabricom (selskap og konsern) skal vokse og utvikle seg i det norske markedet.

Fabricom (selskap og konsern) i Norge er en del av konsernets internasjonale divisjon Fabricom Oil, Gas & Power, og gjennomfører oppdrag sammen med:

- Fabricom Oil & Gas (Den Helder, Nederland) som spesialisere seg både på on- og offshore boring og modifikasjonsarbeid
- Fabricom Oil, Gas and Power Ltd (Storbritannia) som spesialisere seg på onshore raffinering og petrokjemisk arbeid, så vel som modul fabrikkering
- Fabricom Offshore Services LTD (Newcastle, UK) som er spesialisert i Feed studier, prosjektering for olje og gassindustrien)
- Cofely Fabricom i Belgia som spesialisere seg på rørfabrikasjon, prefabrikasjon av moduler og installasjon
- Fabricom B.V. i Nederland (Moerdijk) som spesialisere seg på service og vedlikehold til olje og gassindustrien

Synergi mellom selskapene i denne divisjonen sikrer overføring av internasjonal kompetanse og erfaring til nytte for våre kunder i olje- og gassindustrien både onshore og offshore.

Fortsatt drift

Forutsetningen om fortsatt drift er til stede for Fabricom (selskap og konsern), og årsregnskapet for 2015 er utarbeidet under denne forutsetningen. Styret bekrefter at regnskapet gir et rettviseende bilde av eiendeler, gjeld, finansiell stilling og resultat.



FABRICOM AS

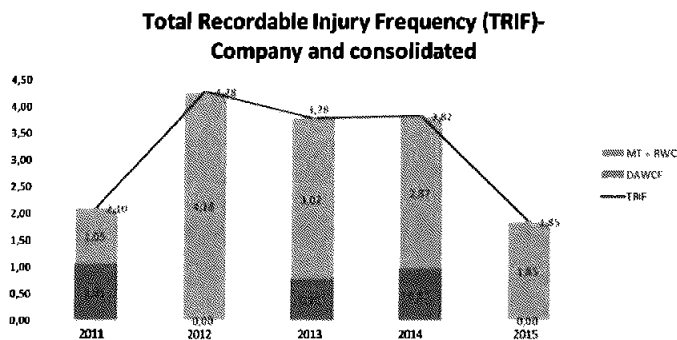
Sikkerhet og arbeidsmiljø

Selskapet er en IA bedrift (Inkluderende Arbeidsliv). Selskapet jobber aktivt med å holde sykefraværet på et minimum, og IA avtalen er en del av denne strategien.

Fabricom hadde i 2015 en målsetning om et arbeidsnærver på 96 %. I 2015 var Fabricoms (selskap og konsern) totale arbeidsnærver på 95,6 %. Dette betyr at selskapet hadde et arbeidsnærver på samme nivå som i 2014. Fabricom vil fortsette sitt arbeid med å skape et godt arbeidsmiljø i selskapet, samt fortsette arbeidet med sykefraværsforebygging og oppfølging.

Fabricom (selskap og konsern) har en målsetning om null skader på mennesker og miljø. Målet for fraværsskadehyppigheten følger det overordnede målet og er derfor 0. Selskapets formål er å unngå skader på personell.

Totalskadehyppigheten TRIF i 2015 var på 1,85 pr. million arbeidstimer, hvilket er en positiv utvikling fra foregående år. Det ble rapportert 1 medisinsk behandlingsskade i mars 2015. Ingen hendelser på totalskadehyppigheten har gitt permanent skade og alle anses som mindre alvorlige.



Figur 2: Utvikling av skadehyppighet i Fabricom siste 5 år.

Ledelsen i Fabricom (selskap og konsern) er klar over den potensielle risikoen som er forbundet med våre aktiviteter. Derfor fortsetter vi arbeidet med systematisk utvikling av sikrere arbeidsmetoder, investerer i nytt og riktig utstyr og ikke minst videreutvikle kunnskap og personlige holdninger som fremmer HMS i vår bedriftskultur. Fabricom vil jobbe seg opp til neste HMS - prestasjonsnivå gjennom endring, læring og kontinuerlig forbedring.

Ytre miljø

Det forekommer kun få og ubetydelige forurensninger som følge av den type produksjon og arbeid som konsernet utfører. Fabricoms (selskap og konsern) politikk på området er imidlertid at ingen forurensninger er ubetydelige, og selskapet har således utviklet et styringssystem for ytre miljø som er dokumentert, implementert, sertifisert og etterlevd i henhold til ISO 14001:2004.

Dette innebærer at Fabricom har et bevisst forhold til avfallshåndtering, samt bruk av råmaterialer og naturressurser. Vårt miljøstyringssystem omfatter prosjektering, fabrikasjon, installasjon og systemutprøving, noe som gjør oss i stand til å utføre alle fasene i prosjektgjennomføringen i henhold til internasjonale miljøkrav. I løpet av året ble flere eksterne revisjoner av systemet utført.

Det har i 2015 ikke vært alvorlige hendelser knyttet til ytre miljø. Sorteringsgrad av avfall i vårt fabrikkasjonsverksted ble 85,7% i 2015.



FABRICOM AS

Fabricom (selskap og konsern) har, som del av Engie konsernet, omfattende rapporteringsplikter på miljøområdet innen konsernet, så vel som til kunder og myndigheter. Dette blir fulgt opp av selskapet som prioriterer preventive tiltak i alle våre aktiviteter for å unngå å forurense jord, luft og vann.

Likeverd og kjønn

Fabricom (selskap og konsern) har en personalpolitikk som er inkluderende. Fabricoms lønnspolitikk er bygd på prinsippet om lik lønn for likt arbeid og er kjønnsnøytral. Avlønningsnivået er fundert i gjeldende avtaleverk mellom de forskjellige fagforeninger og bedrift.

Antall kvinner utgjør 19 % av totalt ansatte ved utgangen av 2015. Ved utgangen av 2015 var det en (1) kvinne i bedriftens ledergruppe. Det er syv (7) kvinner i ledende stillinger med personalansvar i selskapet, dette utgjør 24 %. Det sitter ingen kvinner som ansattes representant i selskapets styre.

Livsfasepolitikk

Fabricom er en IA-bedrift og arbeider for at ansatte i alle faser av livet skal ha en god arbeidssituasjon og utviklingsmuligheter gjennom hele karrieren. Ordninger er på plass for å gi muligheter til å tilpasse seg den enkelte medarbeiders behov. Ingen i Fabricom jobber ufrivillig deltid. Deltidsansatte medarbeidere har fått sin posisjon tilpasset deres behov.

Senior politikk

Fabricom anser seniorer (58 år +) som viktige for selskapet for sin lange erfaring og kompetanse. Det er derfor viktig at disse arbeidstakerne har oppgaver og utfordringer som er stimulerende, slik at de er motiverte og ønsker å fortsette karrieren i mange år.

Per 31. desember 2015 hadde Fabricom 90 ansatte over 58 år.

Kulturell, religiøs og etnisk tilrettelegging

Fabricom (selskap og konsern) har en personalpolitikk som er inkluderende for personer med annen etnisk bakgrunn enn norsk, og har etablert personalpolitikk for å oppnå dette.

Fabricom har mer enn 50 ansatte med annen etnisk bakgrunn enn norsk. Disse representerer totalt 19 forskjellige nasjoner. Fabricom har i tillegg benyttet seg av innleid arbeidskraft fra mange nasjoner. Integrering av utenlandske kulturer har vært en positiv utfordring, men en lærerik og positiv prosess for selskapet og dets ansatte.

Årsregnskap

Etter styrets oppfatning gir det fremlagte resultatregnskap og balanse med tilhørende noter fyllestgjørende informasjon om driften, og om Fabricoms (selskap og konsern) stilling ved årsskiftet. Det har ikke inntrådt forhold etter regnskapsårets utgang som er av betydning for bedømmelsen av selskapet eller konsernet. Når det gjelder avsetningsforhold og prisutvikling for de produkter som inngår i konsernets virksomhet, kjenner styret ikke til noe som har interesse for bedømmelsen av konsernet utover det som fremgår av årsregnskapet.



FABRICOM AS

Fabricom AS' årsregnskap for 2015 er oppgjort med et negativt resultat på kroner 36.414.000. Styret forslår følgende overføringer og disponering av resultatet:

Alle tall i NOK '000:

Fond for vurderingsforskjeller	122
Annen egenkapital	-36.536
Totalt	-36.414

Redegjørelse for årsregnskapet.

2015 har vært et økonomisk svært utfordrende år for Fabricom. Selskapet var gjennom et forbedringsprogram og snuoperasjon i 2013 og gikk inn i 2014 med kontroll over kostnadsnivået og optimisme i markedets utsikter. I løpet av første halvår 2014 så endret markedsbilde seg totalt hvilket medførte at selskapet så seg nødt til å nedbemanne antall ansatte i løpet av høsten 2014 og dette fortsatte gjennom hele 2015. Dette har tyngt driftsresultatet i 2015 ettersom en i oppsigelsesperiode ofte er demobilisert fra prosjektene og dermed ikke har inntektsgivende arbeid. Lavere aktivitet gir også redusert omsetning hvilket gir for lavere bruttomargin til å dekke de faste kostnadene. Driftsresultatet er dermed igjen negativt i 2015 på 47,6 millioner sammenlignet med et negativt driftsresultat på 7 millioner i 2014.

Balanse og likviditet

Både Fabricom AS og konsernet har en solid egenkapitalandel, denne utgjør 42 % av totalkapitalen for Fabricom AS og 41 % av totalkapitalen for konsernet. Store deler av de likvide midler er plassert på kortsiktige avtaler i bank. Verken selskap eller konsern har ekstern langsiktig lånefinansiering.

Likviditeten i selskapet og konsernet er ved utgangen av året svekket sammenlignet med 2014. Kontantbeholdning i konsernkontosystemet er rapportert på egen linje i balansen som «fordring på konsernselskap».

Det har gjennom året vært begrenset handel med valuta. Regnskapsmessig påvirkning har derfor vært begrenset.

Framtidsutsikter

Fallet i oljepris i løpet av 2014 og videre i 2015 har resultert i en kraftig nedgang i det norske markedet innenfor oljesektoren. Nedgangen i det norske markedet startet med at Statoil i 2014 annonserte kutt i sine investeringer og dette ble forsterket med at Statoil annonserte deres effektivitets (STEP) program med mål om å redusere kostnader på 1,3 milliarder dollar i 2016. Selv om Statoil er en dominerende aktør i det norske oljemarkedet så gjennomgår hele industrien nå en effektiviserings- og kostnadsreduksjonsprosess. Dette har resultert i en kraftig nedbemanning i oljesektoren der mer enn 30.000 ansatte har blitt oppsagt som en del av prosessen.


Selv om forventningene er at olje- og gassindustrien i Norge vil snu igjen og at oljeprisen vil øke igjen, så er det ulik oppfatning av når dette vil skje. Det forventes dermed at også 2016 vil bli et økonomisk krevende år for Fabricom med redusert omsetning og behov for ytterligere nedbemanning og kostnadsreduksjon. Men, Fabricom vil fortsette arbeidet med å øke kompetanse, forbedre prosesser og øke effektiviteten slik at selskapet er mer konkurransedyktig og øker gjennomføringsevnen og prestasjonsnivået ytterligere fremover. Det er vårt klare mål å videre forsterke Fabricoms posisjon i det norske olje- og gass markedet, slik at vi fremstår som en sterkt ønsket leverandør blant våre kunder, sikrer attraktive arbeidsplasser for våre ansatte, og gir en god avkastning for våre eiere.



FABRICOM AS

Stavanger, 18.03.2016



Terje Overvik
Styrets leder


Yannick Bigaud


Michel Hanson


Nils Vidar Johansen


Stanley Maas
Administrerende Direktør


Torgeir Sørhaug



Deloitte.

Til generalforsamlingen i Fabricom AS

Deloitte AS
Strandsvingen 14 A
Postboks 287 Forum
NO-4066 Stavanger
Norway

☎ +47 51 81 56 00
Faks +47 51 81 56 01
www.deloitte.no

REVISORS BERETNING

Uttalelse om årsregnskapet

Vi har revidert årsregnskapet for Fabricom AS som består av selskapsregnskap, som viser et underskudd på kr 36 414 000, og konsernregnskap, som viser et underskudd på kr 36 414 000. Selskapsregnskapet og konsernregnskapet består av balanse per 31. desember 2015, og resultatregnskap og kontantstrømoppstilling for regnskapsåret avsluttet per denne datoen, og en beskrivelse av vesentlige anvendte regnskapsprinsipper og andre noteopplysninger.

Styret og daglig leders ansvar for årsregnskapet

Styret og daglig leder er ansvarlig for å utarbeide årsregnskapet og for at det gir et rettviseende bilde i samsvar med regnskapslovens regler og god regnskapsskikk i Norge, og for slik intern kontroll som styret og daglig leder finner nødvendig for å muliggjøre utarbeidelsen av et årsregnskap som ikke inneholder vesentlig feilinformasjon, verken som følge av misligheter eller feil.

Revisors oppgaver og plikter

Vår oppgave er å gi uttrykk for en mening om dette årsregnskapet på bakgrunn av vår revisjon. Vi har gjennomført revisjonen i samsvar med lov, forskrift og god revisjonsskikk i Norge, herunder International Standards on Auditing. Revisjonsstandardene krever at vi etterlever etiske krav og planlegger og gjennomfører revisjonen for å oppnå betryggende sikkerhet for at årsregnskapet ikke inneholder vesentlig feilinformasjon.

En revisjon innebærer utførelse av handlinger for å innhente revisjonsbevis for beløpene og opplysningene i årsregnskapet. De valgte handlingene avhenger av revisors skjønn, herunder vurderingen av risikoene for at årsregnskapet inneholder vesentlig feilinformasjon, enten det skyldes misligheter eller feil. Ved en slik risikovurdering tar revisor hensyn til den interne kontrollen som er relevant for selskapets utarbeidelse av et årsregnskap som gir et rettviseende bilde. Formålet er å utforme revisjonshandlinger som er hensiktsmessige etter omstendighetene, men ikke for å gi uttrykk for en mening om effektiviteten av selskapets interne kontroll. En revisjon omfatter også en vurdering av om de anvendte regnskapsprinsippene er hensiktsmessige og om regnskapsestimatene utarbeidet av ledelsen er rimelige, samt en vurdering av den samlede presentasjonen av årsregnskapet.

Etter vår oppfatning er innhentet revisjonsbevis tilstrekkelig og hensiktsmessig som grunnlag for vår konklusjon.

Konklusjon

Etter vår mening er årsregnskapet avgitt i samsvar med lov og forskrifter og gir et rettviseende bilde av selskapet og konsernet Fabricom AS finansielle stilling per 31. desember 2015 og av deres resultater og kontantstrømmer for regnskapsåret som ble avsluttet per denne datoen i samsvar med regnskapslovens regler og god regnskapsskikk i Norge.



Deloitte.

side 3
Revisors beretning til
generalforsamlingen i Fabricom AS

Uttalelse om øvrige forhold

Konklusjon om årsberetningen

Basert på vår revisjon av årsregnskapet som beskrevet ovenfor, mener vi at opplysningene i årsberetningen om årsregnskapet, forutsetningen om fortsatt drift og forslaget til dekning av tap er konsistente med årsregnskapet og er i samsvar med lov og forskrifter.

Konklusjon om registrering og dokumentasjon

Basert på vår revisjon av årsregnskapet som beskrevet ovenfor, og kontrollhandlinger vi har funnet nødvendig i henhold til internasjonal standard for attestasjonsoppdrag (ISAE) 3000 «Attestasjonsoppdrag som ikke er revisjon eller forenklet revisorkontroll av historisk finansiell informasjon», mener vi at ledelsen har oppfylt sin plikt til å sørge for ordentlig og oversiktlig registrering og dokumentasjon av selskapets regnskapsopplysninger i samsvar med lov og god bokføringsskikk i Norge.

Stavanger 18.mars 2016
Deloitte AS

Svein Sivertsen
statsautorisert revisor