



## ÅRSREGNSKAPET FOR REGNSKAPSÅRET 2014 - GENERELL INFORMASJON

### Enheten

Organisasjonsnummer: 976 810 015  
Organisasjonsform: Aksjeselskap  
Foretaksnavn: REINERTSEN AS  
Forretningsadresse: Leiv Eiriksson Senter  
7492 TRONDHEIM

### Regnskapsår

Årsregnskapets periode: 01.01.2014 - 31.12.2014

### Konsern

Mørselskap i konsern: Ja  
Konsernregnskap lagt ved: Ja

### Regnskapsregler

Regler for små foretak benyttet: Nei  
Benyttet ved utarbeidelsen av årsregnskapet til selskapet: Regnskapslovens alminnelige regler  
Benyttet ved utarbeidelsen av årsregnskapet til konsernet: Regnskapslovens alminnelige regler

### Årsregnskapet fastsatt av kompetent organ

Bekreftet av representant for selskapet: BDO AS (aral@bdo.no)  
Dato for fastsettelse av årsregnskapet: 08.04.2015

### Grunnlag for avgivelse

År 2014: Årsregnskapet er elektronisk innlevert  
År 2013: Tall er hentet fra elektronisk innlevert årsregnskap fra 2014

*Det er ikke krav til at årsregnskapet m.v. som sendes til Regnskapsregisteret er undertegnet. Kontrollen på at dette er utført ligger hos revisor/enhetens øverste organ. Sikkerheten ivaretas ved at innsender har rolle/rettighet for innsending av årsregnskapet via Altinn, og ved at det bekreftes at årsregnskapet er fastsatt av kompetent organ.*

Brønnøysundregistrene, 24.07.2019



## Resultatregnskap

Beløp i: NOK	Note	2014	2013
<b>RESULTATREGNSKAP</b>			
<b>Inntekter</b>			
Salgsinntekt	1,8	3 723 583 000	3 636 828 000
Annen driftsinntekt		6 145 000	2 804 000
<b>Sum inntekter</b>		<b>3 729 728 000</b>	<b>3 639 632 000</b>
<b>Kostnader</b>			
Varekostnad	8	2 228 254 000	1 962 821 000
Lønnskostnad	2,7,15	1 366 994 000	1 334 168 000
Avskrivning på varige driftsmidler og immaterielle eiendeler	17	20 482 000	20 311 000
Annen driftskostnad	7,11	204 697 000	213 141 000
<b>Sum kostnader</b>		<b>3 820 427 000</b>	<b>3 530 441 000</b>
<b>Driftsresultat</b>		<b>-90 699 000</b>	<b>109 191 000</b>
<b>Finansinntekter og finanskostnader</b>			
Inntekt på investering i datterselskap og tilknyttet selskap		30 993 000	0
Renteinntekt fra foretak i samme konsern		7 571 000	3 115 000
Annen renteinntekt		2 057 000	8 831 000
Annen finansinntekt		8 900 000	7 309 000
<b>Sum finansinntekter</b>		<b>49 521 000</b>	<b>19 255 000</b>
Nedskrivning av finansielle eiendeler		50 000 000	
Annen rentekostnad		23 850 000	22 425 000
Annen finanskostnad		9 327 000	8 097 000
<b>Sum finanskostnader</b>		<b>83 177 000</b>	<b>30 522 000</b>
<b>Netto finans</b>		<b>-33 656 000</b>	<b>-11 267 000</b>
<b>Ordinært resultat før skattekostnad</b>		<b>-124 355 000</b>	<b>97 924 000</b>
Skattekostnad på ordinært resultat	4	-27 661 000	23 772 000
<b>Ordinært resultat etter skattekostnad</b>		<b>-96 694 000</b>	<b>74 152 000</b>
<b>Årsresultat</b>		<b>-96 694 000</b>	<b>74 152 000</b>
<b>Overføringer og disponeringer</b>			



## Resultatregnskap

<b>Beløp i: NOK</b>	<b>Note</b>	<b>2014</b>	<b>2013</b>
Utbytte		0	4 000 000
Overføringer til/fra annen egenkapital		-96 696 000	70 152 000
<b>Sum overføringer og disponeringer</b>		<b>-96 696 000</b>	<b>74 152 000</b>



## Balanse

Beløp i: NOK	Note	2014	2013
<b>BALANSE - EIENDELER</b>			
<b>Anleggsmidler</b>			
<b>Immaterielle eiendeler</b>			
<b>Varige driftsmidler</b>			
Tomter, bygninger og annen fast eiendom	5,17	9 842 000	7 323 000
Maskiner og anlegg	5,17	20 745 000	24 527 000
Lekter	17	17 091 000	18 216 000
Driftsløsøre, inventar, verktøy, kontormaskiner og lignende	5,17	13 385 000	18 505 000
<b>Sum varige driftsmidler</b>		<b>61 063 000</b>	<b>68 571 000</b>
<b>Finansielle anleggsmidler</b>			
Investering i datterselskap	16	98 390 000	148 390 000
Lån til foretak i samme konsern		156 376 000	222 222 000
Investeringer i aksjer og andeler		10 000	10 000
Obligasjoner		184 000	414 000
Andre fordringer	2	49 412 000	58 954 000
<b>Sum finansielle anleggsmidler</b>		<b>304 372 000</b>	<b>429 990 000</b>
<b>Sum anleggsmidler</b>		<b>365 435 000</b>	<b>498 561 000</b>
<b>Omløpsmidler</b>			
<b>Varer</b>			
<b>Fordringer</b>			
Kundefordringer	5,9,10	787 307 000	954 968 000
Arbeid under utførelse	5	158 611 000	25 599 000
Andre kortsiktige fordringer	9	19 049 000	13 768 000
Konsernfordringer	10	49 512 000	9 393 000
<b>Sum fordringer</b>		<b>1 014 479 000</b>	<b>1 003 728 000</b>
<b>Bankinnskudd, kontanter og lignende</b>			
Bankinnskudd, kontanter og lignende	3,5	9 678 000	30 380 000
<b>Sum bankinnskudd, kontanter og lignende</b>		<b>9 678 000</b>	<b>30 380 000</b>
<b>Sum omløpsmidler</b>		<b>1 024 157 000</b>	<b>1 034 108 000</b>



## Balanse

Beløp i: NOK	Note	2014	2013
<b>SUM EIENDELER</b>		<b>1 389 592 000</b>	<b>1 532 669 000</b>
<b>BALANSE - EGENKAPITAL OG GJELD</b>			
<b>Egenkapital</b>			
<b>Innskutt egenkapital</b>			
Selskapskapital	13	10 000 000	10 000 000
Overkurs		10 000 000	10 000 000
<b>Sum innskutt egenkapital</b>		<b>20 000 000</b>	<b>20 000 000</b>
<b>Opptjent egenkapital</b>			
Annen egenkapital		297 159 000	393 854 000
<b>Sum opptjent egenkapital</b>		<b>297 159 000</b>	<b>393 854 000</b>
<b>Sum egenkapital</b>	14	<b>317 159 000</b>	<b>413 854 000</b>
<b>Gjeld</b>			
<b>Langsiktig gjeld</b>			
Pensjonsforpliktelser	2	0	2 736 000
Utsatt skatt	4	61 739 000	89 400 000
Andre avsetninger for forpliktelser		500 000	500 000
<b>Sum avsetninger for forpliktelser</b>		<b>62 239 000</b>	<b>92 636 000</b>
<b>Annen langsiktig gjeld</b>			
Gjeld til kredittinstitusjoner	5,6	30 525 000	32 317 000
Øvrig langsiktig gjeld	10	3 775 000	6 212 000
<b>Sum annen langsiktig gjeld</b>		<b>34 300 000</b>	<b>38 529 000</b>
<b>Sum langsiktig gjeld</b>		<b>96 539 000</b>	<b>131 165 000</b>
<b>Kortsiktig gjeld</b>			
Gjeld til kredittinstitusjoner	5	485 846 000	371 432 000
Leverandørgjeld	10,12	243 437 000	288 904 000
Betalbar skatt	4	0	9 293 000
Skyldige offentlige avgifter		102 179 000	106 153 000
Utbytte		0	4 000 000
Kortsiktig konserngjeld		0	30 000 000



## Balanse

<b>Beløp i: NOK</b>	<b>Note</b>	<b>2014</b>	<b>2013</b>
Annen kortsiktig gjeld	12	144 432 000	177 867 000
<b>Sum kortsiktig gjeld</b>		<b>975 894 000</b>	<b>987 649 000</b>
<b>Sum gjeld</b>		<b>1 072 433 000</b>	<b>1 118 814 000</b>
<b>SUM EGENKAPITAL OG GJELD</b>		<b>1 389 592 000</b>	<b>1 532 668 000</b>



## Konsernets resultatregnskap

Beløp i: NOK	Note	2014	2013
<b>RESULTATREGNSKAP</b>			
<b>Inntekter</b>			
Salgsinntekt	1,8,12	3 967 548 000	3 770 613 000
Annen driftsinntekt		4 561 000	1 204 000
<b>Sum inntekter</b>		<b>3 972 109 000</b>	<b>3 771 817 000</b>
<b>Kostnader</b>			
Varekostnad	8	2 049 408 000	1 576 485 000
Lønnskostnad	2,7,15	1 780 768 000	1 823 878 000
Avskrivning på varige driftsmidler og immaterielle eiendeler	16	32 398 000	34 624 000
Annen driftskostnad	7	225 027 000	265 763 000
<b>Sum kostnader</b>		<b>4 087 601 000</b>	<b>3 700 750 000</b>
<b>Driftsresultat</b>		<b>-115 492 000</b>	<b>71 067 000</b>
<b>Finansinntekter og finanskostnader</b>			
Annen renteinntekt		2 374 000	9 051 000
Annen finansinntekt		11 289 000	19 285 000
<b>Sum finansinntekter</b>		<b>13 663 000</b>	<b>28 336 000</b>
Annen rentekostnad		24 773 000	28 422 000
Annen finanskostnad		11 198 000	8 105 000
<b>Sum finanskostnader</b>		<b>35 971 000</b>	<b>36 527 000</b>
<b>Netto finans</b>		<b>-22 308 000</b>	<b>-8 191 000</b>
<b>Ordinært resultat før skattekostnad</b>		<b>-137 800 000</b>	<b>62 876 000</b>
Skattekostnad på ordinært resultat	4	-35 496 000	16 160 000
<b>Ordinært resultat etter skattekostnad</b>		<b>-102 304 000</b>	<b>46 716 000</b>
<b>Årsresultat</b>		<b>-102 304 000</b>	<b>46 716 000</b>



## Konsernets balanse

Beløp i: NOK	Note	2014	2013
<b>BALANSE - EIENDELER</b>			
<b>Anleggsmidler</b>			
<b>Immaterielle eiendeler</b>			
Utsatt skattefordel	4	33 321 000	26 843 000
Goodwill	16	15 010 000	15 612 000
<b>Sum immaterielle eiendeler</b>		<b>48 331 000</b>	<b>42 455 000</b>
<b>Varige driftsmidler</b>			
Tomter, bygninger og annen fast eiendom	5,16	43 217 000	55 586 000
Lekter	16	17 091 000	18 216 000
Maskiner og anlegg	5,16	40 697 000	49 009 000
Driftsløsøre, inventar, verktøy, kontormaskiner og lignende	5,16	27 191 000	40 416 000
<b>Sum varige driftsmidler</b>		<b>128 196 000</b>	<b>163 227 000</b>
<b>Finansielle anleggsmidler</b>			
Investeringer i tilknyttet selskap	16	244 000	244 000
Investeringer i aksjer og andeler	14	10 000	10 000
Pensjonsmidler	2	49 412 000	58 954 000
Andre langsiktige fordringer		1 189 000	414 000
<b>Sum finansielle anleggsmidler</b>		<b>50 855 000</b>	<b>59 622 000</b>
<b>Sum anleggsmidler</b>		<b>227 382 000</b>	<b>265 304 000</b>
<b>Omløpsmidler</b>			
<b>Varer</b>			
Varer		22 573 000	42 525 000
<b>Sum varer</b>		<b>22 573 000</b>	<b>42 525 000</b>
<b>Fordringer</b>			
Kundefordringer	5,9	630 570 000	825 035 000
Arbeid under utførelse	5	278 764 000	87 683 000
Andre fordringer	5,9	46 725 000	57 598 000
Konsernfordringer		10 949 000	9 393 000
<b>Sum fordringer</b>		<b>967 008 000</b>	<b>979 709 000</b>
<b>Bankinnskudd, kontanter og lignende</b>			



## Konsernets balanse

<b>Beløp i: NOK</b>	<b>Note</b>	<b>2014</b>	<b>2013</b>
Bankinnskudd, kontanter og lignende	3,5	16 442 000	56 394 000
<b>Sum bankinnskudd, kontanter og lignende</b>		<b>16 442 000</b>	<b>56 394 000</b>
<b>Sum omløpsmidler</b>		<b>1 006 023 000</b>	<b>1 078 628 000</b>
<b>SUM EIENDELER</b>		<b>1 233 405 000</b>	<b>1 343 932 000</b>
<b>BALANSE - EGENKAPITAL OG GJELD</b>			
<b>Egenkapital</b>			
<b>Innskutt egenkapital</b>			
Selskapskapital	12	10 000 000	10 000 000
Overkurs		10 000 000	10 000 000
<b>Sum innskutt egenkapital</b>		<b>20 000 000</b>	<b>20 000 000</b>
<b>Opptjent egenkapital</b>			
Annen egenkapital		148 709 000	292 707 000
<b>Sum opptjent egenkapital</b>		<b>148 709 000</b>	<b>292 707 000</b>
<b>Sum egenkapital</b>	13	<b>168 709 000</b>	<b>312 707 000</b>
<b>Gjeld</b>			
<b>Langsiktig gjeld</b>			
Pensjonsforpliktelser	2	0	2 736 000
Utsatt skatt	4	62 093 000	89 651 000
Andre avsetninger for forpliktelser		500 000	500 000
<b>Sum avsetninger for forpliktelser</b>		<b>62 593 000</b>	<b>92 887 000</b>
<b>Annen langsiktig gjeld</b>			
Gjeld til kredittinstitusjoner	5,6	30 525 000	32 317 000
Øvrig langsiktig gjeld	5	3 775 000	6 212 000
<b>Sum annen langsiktig gjeld</b>		<b>34 300 000</b>	<b>38 529 000</b>
<b>Sum langsiktig gjeld</b>		<b>96 893 000</b>	<b>131 416 000</b>
<b>Kortsiktig gjeld</b>			
Gjeld til kredittinstitusjoner	5	485 846 000	371 432 000
Leverandørgjeld	11	154 586 000	221 092 000



## Konsernets balanse

<b>Beløp i: NOK</b>	<b>Note</b>	<b>2014</b>	<b>2013</b>
Betalbar skatt	4	0	9 865 000
Skyldige offentlige avgifter		123 363 000	129 544 000
Utbytte		0	4 000 000
Annen kortsiktig gjeld	11	204 009 000	163 876 000
<b>Sum kortsiktig gjeld</b>		<b>967 804 000</b>	<b>899 809 000</b>
<b>Sum gjeld</b>		<b>1 064 697 000</b>	<b>1 031 225 000</b>
<b>SUM EGENKAPITAL OG GJELD</b>		<b>1 233 406 000</b>	<b>1 343 932 000</b>



## Reinertsen AS Konsernresultatregnskap

Alle tall i hele tusen

	Note	<u>2014</u>	<u>2013</u>
		Konsern	Konsern
<b>Driftsinntekter og -kostnader</b>			
Driftsinntekter	1,8,12	3 967 548	3 770 613
Leieinntekter		4 534	1 078
Gevinst ved salg av anleggsmidler		27	126
<b>Sum driftsinntekter</b>		<b><u>3 972 110</u></b>	<b><u>3 771 817</u></b>
Produksjonskostnader	8	2 049 408	1 576 485
Lønnskostnader m.v	2,7,15	1 780 768	1 823 878
Ordinære avskrivninger	16	32 398	34 624
Tap ved salg av anleggsmidler		169	189
Andre driftskostnader	7	224 858	265 574
<b>Sum driftskostnader</b>		<b><u>4 087 601</u></b>	<b><u>3 700 750</u></b>
<b>Driftsresultat</b>		<b><u>-115 491</u></b>	<b><u>71 067</u></b>
<b>Finansinntekter og -kostnader</b>			
Renteinntekter		2 374	9 051
Annen finansinntekt		11 289	19 285
Rentekostnader		24 773	28 422
Annen finanskostnad		11 198	8 105
<b>Resultat av finansposter</b>		<b><u>-22 309</u></b>	<b><u>-8 192</u></b>
<b>Ordinært resultat før skattekostnad</b>		<b><u>-137 800</u></b>	<b><u>62 875</u></b>
Skattekostnad	4	-35 496	16 160
<b>Årets resultat</b>		<b><u>-102 304</u></b>	<b><u>46 716</u></b>



## Reinertsen AS Konsernbalanse

Alle tall i hele tusen	Note	<u>31.12.2014</u>	<u>31.12.2013</u>
		<b>Konsern</b>	<b>Konsern</b>
<b>EIENDELER</b>			
<b>ANLEGGSMIDLER</b>			
<b>Immaterielle eiendeler</b>			
Goodwill	16	15 010	15 612
Utsatt skattefordel	4	33 321	26 843
<b>Sum immaterielle eiendeler</b>		<b>48 331</b>	<b>42 455</b>
<b>Varige driftsmidler</b>			
Tomter og bygninger	5,16	43 217	55 586
Lekter	16	17 091	18 216
Maskiner og anlegg	5,16	40 697	49 009
Driftsløsøre, inventar, utstyr	5,16	27 191	40 416
<b>Sum varige driftsmidler</b>		<b>128 196</b>	<b>163 227</b>
<b>Finansielle anleggsmidler</b>			
Investeringer i tilknyttet selskap	16	244	244
Investeringer i andre aksjer	14	10	10
Pensjonsmidler	2	49 412	58 954
Andre langsiktige fordringer		1 189	414
<b>Sum finansielle anleggsmidler</b>		<b>50 855</b>	<b>59 622</b>
<b>Sum anleggsmidler</b>		<b>227 382</b>	<b>265 304</b>
<b>OMLØPSMIDLER</b>			
<b>Varelager</b>			
Lager av varer		22 573	42 525
<b>Sum varelager</b>		<b>22 573</b>	<b>42 525</b>
<b>Fordringer</b>			
Kundefordringer	5,9	630 570	825 035
Arbeid under utførelse	5	278 764	87 683
Fordring konsernselskap		10 949	9 393
Andre fordringer	5,9	46 725	57 598
<b>Sum fordringer</b>		<b>967 009</b>	<b>979 710</b>
<b>Bankinnskudd, kontanter o.l.</b>			
Bankinnskudd, kontanter o.l.	3,5	16 442	56 394
<b>Sum bankinnskudd, kontanter o.l.</b>		<b>16 442</b>	<b>56 394</b>
<b>Sum omløpsmidler</b>		<b>1 006 024</b>	<b>1 078 628</b>
<b>SUM EIENDELER</b>		<b>1 233 406</b>	<b>1 343 932</b>



## Reinertsen AS


### Konsernbalanse


Alle tall i hele tusen


		<u>31.12.2014</u>	<u>31.12.2013</u>
		Konsern	Konsern
<b>EGENKAPITAL OG GJELD</b>			
<b>EGENKAPITAL</b>			
<b>Innskutt egenkapital</b>			
Aksjekapital (5.000 aksjer à kr 2000)	12	10 000	10 000
Overkurs		10 000	10 000
<b>Sum innskutt egenkapital</b>		<u>20 000</u>	<u>20 000</u>
<b>Opptjent egenkapital</b>			
Annen egenkapital		148 709	292 707
<b>Sum opptjent egenkapital</b>		<u>148 709</u>	<u>292 707</u>
<b>Sum egenkapital</b>	<b>13</b>	<u>168 709</u>	<u>312 707</u>
<b>GJELD</b>			
<b>Avsetning for forpliktelser</b>			
Pensjonsforpliktelser	2	0	2 736
Utsatt skatt	4	62 093	89 651
Andre avsetninger for forpliktelser		500	500
<b>Sum avsetning for forpliktelser</b>	<b>10</b>	<u>62 593</u>	<u>92 887</u>
<b>Annen langsiktig gjeld</b>			
Gjeld til kredittinstitusjoner	5,6	30 525	32 317
Annen langsiktig gjeld	5	3 775	6 212
<b>Sum annen langsiktig gjeld</b>		<u>34 300</u>	<u>38 529</u>
<b>Kortsiktig gjeld</b>			
Gjeld til kredittinstitusjoner	5	485 846	371 432
Leverandørgjeld	11	154 586	221 092
Betalbar skatt	4	0	9 865
Skyldige offentlige avgifter		123 363	129 544
Skyldig utbytte		0	4 000
Annen kortsiktig gjeld	11	204 009	163 876
<b>Sum kortsiktig gjeld</b>		<u>967 804</u>	<u>899 809</u>
<b>Sum gjeld</b>		<u>1 064 697</u>	<u>1 031 225</u>
<b>SUM EGENKAPITAL OG GJELD</b>		<u>1 233 406</u>	<u>1 343 932</u>

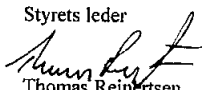
Trondheim, den 8. april 2015

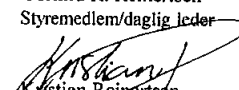
I styrets ledelse for Reinertsen AS


  
Erik R. Reinertsen  
Styrets leder

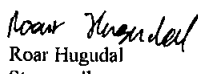
  
Torkild R. Reinertsen  
Styremedlem/daglig leder


  
Jan Kaare Tapper  
Styremedlem

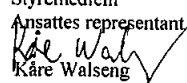
  
Thomas Reinertsen  
Styremedlem

  
Kristian Reinertsen  
Styremedlem

  
Anne-Grethe Dahl  
Styremedlem

  
Roar Hugudal  
Styremedlem

  
Rumar Alstad  
Styremedlem

  
Kåre Walseng  
Styremedlem  
Ansattes representant



## Reinertsen AS

Noteopplysninger konsernregnskapet 2014 (alle tall i TNOK)

### Konsernregnskapet for 2014 omfatter

Reinertsen AS	morselskap
Reinertsen Sverige AB	eierandel 100 %
OOO Reinertsen NWR	eierandel 100 %
OOO Terminal Abram Mys	eierandel 100 % (datterselskap av OOO Reinertsen NWR)
Tegn 3 AS	eierandel 100 %
Reinertsen Polen Sp.z.o.o	eierandel 100 %

### Regnskapsprinsipper

Årsregnskapet for konsernet er satt opp i samsvar med regnskapslovens bestemmelser og er utarbeidet etter norske regnskapsstandarder og god regnskapsskikk i Norge.

### Klassifisering

Eiendeler knyttet til konsernets ordinære driftsaktiviteter er klassifisert som omløpsmidler. Den samme regelen gjelder for kortsiktig gjeld. Fordringer og gjeld som ikke knytter seg til virksomhetens ordinære driftsaktiviteter, er klassifisert som omløpsmidler/kortsiktig gjeld hvis de forfaller innen ett år etter regnskapsavslutningstidspunktet. Øvrige eiendeler er klassifisert som anleggsmidler og øvrig gjeld er klassifisert som langsiktig. Neste års avdrag på langsiktig gjeld er likevel klassifisert som langsiktig.

### Vurderingsprinsipper

Omløpsmidler er verdsatt til det laveste av historisk kost og virkelig verdi, tilsvarende vurderingsprinsipp er også benyttet for kortsiktig gjeld. Anleggsmidler er verdsatt til historisk kost, med nedskrivning for ikke forbigående verdifall hvis dette er aktuelt og - for avskrivbare eiendeler - etter fradrag for planmessige avskrivninger. Langsiktig gjeld vurderes etter samme prinsipper som anleggsmidler.

I de norske selskapene i konsernet aktiveres og avskrives varige driftsmidler dersom de har økonomisk levetid over tre år og har en kostpris som overstiger kr 15.000. Direkte vedlikehold av driftsmidler kostnadsføres løpende under driftskostnader, mens påkostninger og forbedringer tillegges driftsmidlets kostpris og avskrives i takt med dette. Bedriftsøkonomiske avskrivninger er beregnet på grunnlag av anskaffelseskost og fordelt lineært over antatt økonomisk levetid for det enkelte driftsmiddel.

### Skatter

Skattekostnaden i resultatregnskapet omfatter betalbar skatt og endring i utsatt skatt. Endring i utsatt skatt reflekterer de fremtidige betalbare skatter som oppstår som følge av årets aktiviteter. Utsatt skatt er den skatten som påhviler det akkumulerte resultatet, men som kommer til betaling i senere perioder. Det er beregnet utsatt skatt av netto positive midlertidige forskjeller mellom regnskapsmessige og skattemessige balanseverdier etter utligning av underskudd og godtgjørelse til fremføring. Det er ikke foretatt utligning av midlertidige forskjeller mellom konsernselskapene.

Konsernets inntektsføringsprinsipper er beskrevet i avsnittet Arbeid under utførelse.

### Investeringer i datterselskap

Med datterselskap (DS) menes selskap der konsernet har eierandel på 50% eller mer, hvor investeringen er av langvarig og strategisk karakter og hvor konsernet kan utøve bestemmende innflytelse.

I konsernregnskapet er mellomværende og omsetning mellom konsernselskapene, eliminert.

### Arbeidsfellesskap

Arbeidsfellesskap er innarbeidet i regnskapet med selskapets andel etter bruttometoden. Arbeidsfellesskap er prosjekt i samarbeid med selskap utenfor Reinertsen AS.



## Reinertsen AS

Noteopplysninger konsernregnskapet 2014 (alle tall i TNOK)

### Varebeholdninger

Varer er vurdert til det laveste av anskaffelseskost og netto salgsverdi. For råvarer og varer i arbeid beregnes netto salgsverdi til salgsverdien av ferdig tilvirkede varer redusert for gjenværende tilvirkingskostnader og salgskostnader.

### Arbeid under utførelse

Arbeid under utførelse behandles etter løpende avregningsmetode ved at inntektsføring skjer i takt med fremdriften i prosjektet. Som estimat på fremdriften benyttes konkret vurdering av den tekniske fullføringen av prosjektet. Prosjektkostnader omfatter kostnader som er direkte knyttet til det enkelte prosjekt, prosjektførtjenesten i perioden er differansen mellom opptjent inntekt og påløpne kostnader. Forventet tap er hensyntatt i vurderingen.

### Fordringer

Kundefordringer og andre fordringer oppføres til pålydende etter fradrag for avsetning til forventet tap. Avsetning til tap gjøres på grunnlag av en individuell vurdering av de enkelte fordringer. I tillegg gjøres det for øvrige kundefordringer en uspesifisert avsetning for å dekke antatt tap.

### Bankinnskudd, kontanter o.l

Bankinnskudd, kontanter o.l inkluderer kontanter, bankinnskudd og andre betalingsmidler med forfallsdato som er kortere enn tre måneder fra anskaffelse.

### Garantier, servicearbeid og reklamasjoner.

I divisjon Entreprenør er ikke-opptjent inntekt som er knyttet til garanti- og servicearbeid for avsluttede prosjekter/salg vurdert til antatt kostnad for slikt arbeid. Estimater beregnes med utgangspunkt i historiske tall for servicearbeid og garantireparasjoner.

### Leieavtaler

Driftsmidler som leies på betingelser som i det vesentlige overfører de økonomiske rettigheter og forpliktelser til konsernet (finansiell leasing), aktiveres under bygninger, maskiner, inventar o.l og medtas som forpliktelse under rentebærende langsiktig gjeld til nåverdien av minimumsleien. Driftsmiddelet avskrives i henhold til plan, og forpliktelser reduseres med betalt leie etter fradrag for beregnet rentekostnad.

### Pensjoner

Pensjonsforpliktelser i de norske selskapene er i regnskapet behandlet ihht Norsk RegnskapsStandard 6 for Pensjonskostnader. Ved regnskapsføring av ytelsebaserte pensjonsordninger er lineær opptjeningsprofil og forventet sluttlønn som opptjeningsgrunnlag lagt til grunn. Estimatavvik og effekt av endrede forutsetninger amortiseres over forventet gjenværende opptjeningsstid i den grad de overstiger 10 % av den største av pensjonsforpliktelsen og pensjonsmidlene (korridor). Arbeidsgiveravgift er inkludert i tallene. Se forøvrig note 2.

### Andre anleggsaksjer og andeler

Anleggsaksjer og mindre investeringer i ansvarlige selskaper og kommandittselskaper, hvor konsernet ikke har betydelig innflytelse, balanseføres til anskaffelseskost. Investeringen blir nedskrevet til virkelig verdi dersom verdifallet ikke er forbigående. Mottatt utbytte og andre overskuddsutdelinger fra selskapene inntektsføres som annen finansinntekt.

### Valuta

Pengeposter i utenlandsk valuta omregnes til balansedagens kurs. Effekten presenteres som finansposter. Konsernselskaper med annen regnskapsvaluta enn norske kroner er omregnet basert på gjennomsnittlig valutakurs for resultatet, og valutakurs pr 31.12 for balansen. Omregningsdifferanser føres mot egenkapitalen.

Tall i parentes vedrører 2013.



## Reinertsen AS

Noteopplysninger konsernregnskapet 2014 (alle tall i TNOK)

### Note 1 - Virksomhetsområder

Reinertsen AS har sine inntekter fra multidisiplin ingeniørtjenester og investering i finansielle anleggsmidler.

Divisjonene i Reinertsen AS har disse virksomhetsområdene:

Divisjon Entreprenør har sine inntekter fra entreprenørvirksomhet, og all produksjon skjer i Norge.

Divisjon Engineering har sine inntekter fra ingeniørtjenester, og alle tjenester utføres i Norge.

Divisjon Fabrikasjon har sine inntekter fra verkstedtjenester og alle tjenester utføres i Norge.

Divisjon Installasjon har sine inntekter fra ingeniørtjenester, og alle tjenester utføres i Norge.

Reinertsen Sverige AB har sine inntekter fra ingeniørtjenester, og det vesentligste av tjenestene utføres i Sverige.

Tegn 3 AS har sine inntekter fra arkitekttjenester og alle tjenester utføres i Norge.

Reinertsen NWR har sine inntekter fra verksted- og ingeniørtjenester og alle tjenester utføres i Russland.

Terminal Abram Mys har sine inntekter fra utleie av fast eiendom i Russland.

Reinertsen Polen Sp.z.o.o har sine inntekter fra verkstedtjenester og entreprenørvirksomhet og utføres i Polen og Norge.

### Note 2 - Pensjoner

Konsernet er for sine norske selskaper pliktig til å ha tjenstepensjonsordning etter lov om obligatorisk tjenstepensjon. Konsernets pensjonsordninger tilfredstiller kravene i denne lov.

Divisjonene Entreprenør og Engineering har ytelsesbaserte pensjonsordninger som omfatter i alt 253 personer. Ordningen gir rett rett til definerte fremtidige ytelser. Disse er i hovedsak avhengig av antall opptjeningsår, lønnsnivå ved oppnådd pensjonsalder og størrelsen på ytelsene fra folketrygden. Forpliktelsene er dekket gjennom forsikringsselskap.

Divisjonene Entreprenør, Fabrikasjon, Installasjon og Fellestjenester i morselskapet er tilknyttet AFP-ordningen. Ved beregning av pensjonskostnad og pensjonsforpliktelse for 2012 er det tatt hensyn til endringer som følge av pensjonsreformen.

I tillegg har Reinertsen AS og Tegn 3 AS innskuddsbasert pensjonsordning. I Reinertsen AS er alle ansatte i divisjonene Installasjon og Fabrikasjon og ansatte etter 1. juli 2006 i divisjonene Engineering og Entreprenør omfattet av ordningen. Totalt er 2.088 ansatte innmeldt i den innskuddsbaserte ordningen. Premie knyttet til den innskuddsbaserte ordningen kostnadsføres løpende ved innbetaling og det er i 2014

	2014			
	Kollektiv	AFP	Sum	
Nåverdi av årets pensjonsopptjening	13 804			
Rentekostnad av pensjonsforpliktelsen	10 520			
Administrasjonskostnader	2 572			
Avkastning på pensjonsmidler	-10 788			
Estimatavvik, resultatført	8 195			
Effekt planendring				
Arbeidsgiveravgift	2 271			
<b>Netto pensjonskostnad, inkl arbeidsgiveravgift</b>	<b>26 573</b>			<b>26 573</b>

	2014		2013	
	Kollektiv	AFP	Kollektiv	AFP
Opptjente pensjonsforpliktelser	-307 735	0	-265 534	-847
Beregnet effekt av fremtidig lønnsregulering				
Beregnete pensjonsforpliktelser	-307 735	0	-265 534	-847
Pensjonsmidler (til markedsverdi)	252 240		241 545	
Aktuarielt tap/gevinst	112 732	0	86 325	-1 770
Arbeidsgiveravgift	-7 825	0	-3 382	-119
<b>Forskuddsbetalt pensjon (netto pensjonsforpliktelser)</b>	<b>49 412</b>	<b>0</b>	<b>58 954</b>	<b>-2 736</b>
<b>SUM forskuddsbetalt pensjon (netto forpliktelse)</b>	<b>49 412</b>			<b>56 217</b>



## Reinertsen AS

Noteopplysninger konsernregnskapet 2014 (alle tall i TNOK)

<b>Økonomiske forutsetninger:</b>	<b>2014</b>	<b>2013</b>	
Diskonteringsrente	2,30 %	4,20 %	4,20 %
Forventet lønnsvekst	2,75 %	3,50 %	3,50 %
G-regulering	2,50 %	3,25 %	3,25 %
Forventet pensjonsøkning	0,00 %	0,20 %	2,50 %
Forventet avkastning på fondsmidler	3,20 %	4,00 %	

Som aktuarmessige forutsetninger for demografiske faktorer og avgang er lagt til grunn vanlig benyttede forutsetninger innen forsikring.

### Note 3 - Bankinnskudd, kontanter o.l

Herav sperrede skattetrekksmidler kr 11.191 (41.056)

### Note 4 - Skatter

Sammenheng mellom resultat før skatter og skattemessig resultat:

	<b>2014</b>	<b>2013</b>
Årets regnskapsmessige resultat	-137 800	62 875
Permanente forskjeller	14 385	-7 119
Endring i midlertidige forskjeller	46 703	-29 048
Avskrivning goodwill konsern	301	301
<b>Årets skattemessige resultat</b>	<b>-76 410</b>	<b>27 009</b>
Betalbar skatt morselskap	0	10 588
Betalbar skatt datterselskaper	0	5 877
<b>Sum betalbar skatt i resultatregnskapet</b>	<b>0</b>	<b>16 465</b>

<b>Midlertidige forskjeller</b>	<b>31.12.2014</b>	<b>31.12.2013</b>	<b>Endring</b>
Fordringer	-3 300	-3 300	0
Prosjekter i arbeid	244 345	282 148	37 803
Varige driftsmidler	-5 152	-4 108	1 044
Balanseført leasing	-205	661	866
Avsetning etter god regnskapsskikk	-500	-500	0
Pensjoner	49 412	56 218	6 806
Gevinst og tapskonto	738	923	185
<b>Sum</b>	<b>285 338</b>	<b>332 042</b>	<b>46 703</b>

Goodwill konsern	1 810	2 111
Akkumulert skattemessig underskudd	-55 364	
Midlertidige forskjeller utenlandske døtre	-167 400	-133 770
<b>Netto midlertidige forskjeller</b>	<b>64 384</b>	<b>200 382</b>

Netto positive midlertidige forskjeller 229 974 332 042

**Utsatt skatt 62 093 89 651**

Netto negative midlertidige forskjeller i datterselskap 167 400 133 770

**Utsatt skattefordel datterselskap 33 321 26 843**

Det er i konsernregnskapet ikke foretatt utligning av de midlertidige forskjellene mellom konsernselskapene. Utsatt skatt er beregnet etter de respektive lands skattesatser.



## Reinertsen AS

Noteopplysninger konsernregnskapet 2014 (alle tall i TNOK)

### Spesifikasjon av skattekostnad:

	2014	2013
Betalbar skatt		16 465
Endring utsatt skatt	-27 557	
Endring utsatt skatt utenlandske døtre	-7 940	-5 118
Endring utsatt skatt med gammel skattesats (28%)		8 133
Endring utsatt skatt som følge av endret skattesats		-3 320
<b>SUM</b>	<b>-35 496</b>	<b>16 160</b>

### Note 5 - Pantstillelser og garantiforpliktelser

Reinertsen konsernet har konsernkonto- og garantiordning for alle norske konsernselskap. Konsernet hadde per 31.12.2014 en likviditetsramme på kr 620.000 og en garantiramme på kr 800.000. Regnskapsmessig bokført verdi av eiendeler stillet som sikkerhet for gjeld er:

	2014	2013
Fast eiendom	9 842	7 323
Driftsløsøre, inventar o.l	34 130	43 208
Kundefordringer	801 644	966 052
Arbeid under utførelse	162 115	29 386
Bankkonti	17	17
<b>Sum</b>	<b>1 007 748</b>	<b>1 045 987</b>

Det er mellom de norske konsernselskapene avgitt solidarisk kausjon som sikkerhet for konsernets gjeld.

I morselskapet foreligger det per 31.12.2014 garantiforpliktelser med kr 464.151 (560.791)

### Note 6 - Langsiktig gjeld

Av gjeld til kredittinstitusjoner forfaller kr 0 mer enn 5 år etter regnskapsårets slutt.

### Note 7 - Lønnskostnader, antall ansatte, godtgjørelser, mm.

Lønnskostnader	2014	2013
Lønninger	1 436 186	1 476 105
Arbeidsgiveravgift	225 541	228 203
Pensjonskostnader	100 174	85 984
Andre ytelser	18 868	33 586
<b>Sum</b>	<b>1 780 768</b>	<b>1 823 878</b>

Gjennomsnittlig antall årsverk: 2.650

### Ytelser til ledende personer

	Lønn og andre godtgjørelser	Pensjons- premie
Daglig leder/styremedlem i morselskapet	2 413	109

Det er ikke utbetalt styrehonorar.

Det er ikke gitt lån/sikkerhetsstillelse til styret eller daglig leder i morselskapet.

Divisjon Entreprenør har resultatavhengig bonusavtale for funksjonærer knyttet til prosjekt.



## Reinertsen AS

Noteopplysninger konsernregnskapet 2014 (alle tall i TNOK)

### Honorar til revisor

	Konsernrevisor	Andre
Lovpålagt revisjon (herunder honorar teknisk utarbeidelse av regnskap kr 116,5)	1 615	518
Skatterådgivning	184	13
Attestasjoner	0	
Andre tjenester	357	
Utlegg Advokatfirmaet BDO	0	

### Note 8 - Nærstående parter

Konsernselskapene har løpende kontrakter med hverandre. Alle transaksjoner foretas til markedsmessige betingelser. Mellomværende og transaksjoner mellom konsoliderte selskaper er eliminert i konsolideringen og ikke vist i denne noten.

Transaksjoner med tilknyttede selskap	2014	2013
Kjøp	1 615	5 789
Salg	13	18

### Note 9 - Fordringer

Kundefordringer og andre fordringer er oppført i balansen til pålydende etter fradrag for avsetning til forventet tap. Avsetning til tap gjøres på grunnlag av individuelle vurderinger av de enkelte fordringene. I tillegg gjøres det for øvrige kundefordringer en uspesifisert avsetning for å dekke antatt tap.

	2014	2013
Ordinære kundefordringer	532 255	696 797
Innstående hos byggherre	101 615	131 538
Avsetning til tap	-3 300	-3 300
<b>Balanseførte kundefordringer</b>	<b>630 570</b>	<b>825 035</b>

Konsernet har ingen fordringer med forfall senere enn ett år.

### Note 10 - Andre forpliktelser

Adresse	Leie per år	Leieperiode
Leiv Eiriksson Senter, Trondheim	18 134	10 år fra 1.07.2014
Lilleakerveien 2C, Oslo	3 943	10 år fra 1.7.2010
Solbråveien 41, Asker	29	3 mnd oppsigelse fra 01.05.2014
Sandslimarka 35, Bergen	8 249	15.03.08 - 31.07.2020
Sandslihaugen 1, Bergen	1 350	10.11.12 - 30.10.15
Tjeldbergodden	880	1.03.06-31.10.16
Leirfossveien, Trondheim	1 622	01.01.15 - 31.12.17
Jembaneveien 100, Bodø	442	01.01.15 - 31.12.17

### Note 11 - Poster som er sammenslått

	2014	2013
Ordinær leverandørgjeld	116 936	200 020
Innstående hos leverandør	37 650	21 072
<b>Sum leverandørgjeld</b>	<b>154 586</b>	<b>221 092</b>



## Reinertsen AS

Noteopplysninger konsernregnskapet 2014 (alle tall i TNOK)

	2014	2013
Påløpt lønn, feriepenger	161 440	143 660
Øvrig annen kortsiktig gjeld	42 569	20 216
<b>Sum annen kortsiktig gjeld</b>	<b>204 009</b>	<b>163 876</b>

### Note 12 - Aksjekapital og aksjonærinformasjon

Aksjonærene i Reinertsen AS pr. 31.12.14 var:

	Antall aksjer	Eierandel
TRR AS	2 500	50,0 %
ERR AS	2 500	50,0 %
<b>Sum</b>	<b>5 000</b>	<b>100,0 %</b>

I TRR AS har Torkild R. Reinertsen (styremedlem/daglig leder) 100 % stemmerett og 10 % eierandel, Thomas Reinertsen (styremedlem) har 90 % eierandel.

I ERR AS har Erik R. Reinertsen (styrets leder) 100 % stemmerett og 10 % eierandel, Kristian Reinertsen (styremedlem) har 90 % eierandel.

Selskapet har en aksjeklasse og alle aksjer har lik stemmerett.

### Note 13 - Egenkapital

	Aksje- kapital	Overkurs	Annen egenkapital	SUM
<b>Egenkapital 31.12.13</b>	<b>10 000</b>	<b>10 000</b>	<b>292 707</b>	<b>312 707</b>
Konsoliderings- og valutadifferanser			-41 694	-41 694
Årets resultat			-102 304	-102 304
<b>Egenkapital 31.12.14</b>	<b>10 000</b>	<b>10 000</b>	<b>148 709</b>	<b>168 709</b>

### Note 14 - Aksjer og andeler i andre foretak m.v

	Ansk.kost	Balanseført verdi
Andre selskaper	10	10
<b>Sum</b>	<b>10</b>	<b>10</b>

### Note 15 - SkatteFUNN

I 2014 er det i morselskapet godkjent prosjekter innenfor SkatteFUNN-ordningen med totalt kr 3.158. Regnskapsmessig er dette behandlet som et tilskudd ved at lønnskostnadene er redusert.



**Reinertsen AS**

Noteopplysninger konsernregnskapet 2014

Note 16 - Varige driftsmidler

	Tomter	Fast eiendom o.l	Lekker	Leasede driftsmidler	Driftsløsere, inventar	Maskiner og anlegg	Goodwill	SUM
Kostpris 01.01	500	71 535	22 236	27 218	178 524	89 532	19 259	408 804
Årets tilgang		3 804			6 427	5 417		15 648
Årets avgang				-1 877	-14			-1 891
Kostpris 31.12	500	75 339	22 236	25 341	184 965	94 949	19 259	422 561
Akk. ord. avskr. 01.01		29 112	4 020	20 345	140 612	50 968	3 650	248 707
Akk. avskr avg driftsmidler				-1 721				-1 721
Årets ordinære avskr.		3 509	1 125	3 145	17 162	6 855	602	32 398
Akk. ord. avskr. 31.12		32 621	5 145	21 769	157 774	57 823	4 252	279 384
<b>Bokført verdi pr. 31.12</b>	<b>500</b>	<b>42 717</b>	<b>17 091</b>	<b>3 572</b>	<b>27 191</b>	<b>37 125</b>	<b>15 010</b>	<b>143 206</b>
Avskrivningsprosent		2 %	5 %	10-20 %	10-25 %	15 %	5-10%	
Avskrivningsprinsipp		lineær	lineær	lineær	lineær	lineær	lineær	

Goodwill vedrører oppkjøp av:

	OOO		OOO		SUM
	Reinertsen NWR	Terminal Abram Mys	Reinertsen NWR	Terminal Abram Mys	
Kostpris	4 519	14 740	4 519	14 740	19 259
Bokført verdi	1 810	13 200	1 810	13 200	15 010



## Reinertsen AS Kontantstrømoppstilling

Alle tall i hele tusen

	2014	2013
	<u>Konsern</u>	<u>Konsern</u>
<b>Kontantstrømmer fra operasjonelle aktiviteter</b>		
+/- Resultat før skattekostnad	-137 800	62 875
- Periodens betalte skatt	-9 865	-7 511
+/- Tap/gevinst ved salg av anleggsmidler	141	63
+ Ordinære avskrivninger eks. finansiell leasing	29 253	30 886
+/- Endring varer og arbeid under utførelse	-171 129	46 038
+/- Endring kundefordringer	194 465	-331 194
+/- Endring leverandørgjeld	-66 506	373
+/- Pensjonskostnad uten kontanteffekt	6 805	-173
+/- Endring i andre tidsavgrensingsposter	42 493	6 925
= <b>Netto kontantstrøm fra operasjonelle aktiviteter</b>	<u><b>-112 143</b></u>	<u><b>-191 718</b></u>
<b>Kontantstrømmer fra investeringsaktiviteter</b>		
+ Innbetalinger ved salg av varige driftsmidler		517
- Utbetaling ved kjøp av varige driftsmidler	-15 648	-45 972
= <b>Netto kontantstrøm fra investeringsaktiviteter</b>	<u><b>-15 648</b></u>	<u><b>-45 455</b></u>
<b>Kontantstrømmer fra finansieringsaktiviteter</b>		
- Utbetalinger ved nedbetaling av langsiktig gjeld	-1 792	-6 533
+/- Netto endring av likviditetsramme bank	114 413	232 475
- Valutadifferanser varige driftsmidler	-20 782	
- Utbetalinger av utbytte	-4 000	-4 000
= <b>Netto kontantstrøm fra finansieringsaktiviteter</b>	<u><b>87 839</b></u>	<u><b>221 942</b></u>
= <b>Netto endring i kontanter og kontantekv.</b>	<u><b>-39 952</b></u>	<u><b>-15 231</b></u>
+ <b>Beholdning av kontanter og kontantekv. 1.1.</b>	<u><b>56 394</b></u>	<u><b>71 625</b></u>
= <b>Beholdning av kontanter og kontantekv. 31.12</b>	<u><b>16 442</b></u>	<u><b>56 394</b></u>



Brønnøysundregistrene  
Årsregnskap 2014

Brønnøysundregistrene  
Årsregnskap 2014

Til generalforsamlingen i Reinertsen AS

## Revisors beretning

### Uttalelse om årsregnskapet

Vi har revidert årsregnskapet for Reinertsen AS som består av selskapsregnskap, som viser et underskudd på kr 96 696 000, og konsernregnskap, som viser et underskudd på kr 102 304 000. Selskapsregnskapet og konsernregnskapet består av balanse per 31. desember 2014, resultatregnskap og kontantstrømoppstilling for regnskapsåret avsluttet per denne datoen, og en beskrivelse av vesentlige anvendte regnskapsprinsipper og andre noteopplysninger.

### Styret og daglig leders ansvar for årsregnskapet

Styret og daglig leder er ansvarlig for å utarbeide årsregnskapet og for at det gir et rettviseende bilde i samsvar med regnskapslovens regler og god regnskapsskikk i Norge, og for slik intern kontroll som styret og daglig leder finner nødvendig for å muliggjøre utarbeidelsen av et årsregnskap som ikke inneholder vesentlig feilinformasjon, verken som følge av misligheter eller feil.

### Revisors oppgaver og plikter

Vår oppgave er å gi uttrykk for en mening om dette årsregnskapet på bakgrunn av vår revisjon. Vi har gjennomført revisjonen i samsvar med lov, forskrift og god revisjonsskikk i Norge, herunder International Standards on Auditing. Revisjonsstandardene krever at vi etterlever etiske krav og planlegger og gjennomfører revisjonen for å oppnå betryggende sikkerhet for at årsregnskapet ikke inneholder vesentlig feilinformasjon.

En revisjon innebærer utførelse av handlinger for å innhente revisjonsbevis for beløpene og opplysningene i årsregnskapet. De valgte handlingene avhenger av revisors skjønn, herunder vurderingen av risikoene for at årsregnskapet inneholder vesentlig feilinformasjon, enten det skyldes misligheter eller feil. Ved en slik risikovurdering tar revisor hensyn til den interne kontrollen som er relevant for selskapets utarbeidelse av et årsregnskap som gir et rettviseende bilde. Formålet er å utforme revisjonshandlinger som er hensiktsmessige etter omstendighetene, men ikke for å gi uttrykk for en mening om effektiviteten av selskapets interne kontroll. En revisjon omfatter også en vurdering av om de anvendte regnskapsprinsippene er hensiktsmessige og om regnskapsestimatene utarbeidet av ledelsen er rimelige, samt en vurdering av den samlede presentasjonen av årsregnskapet.

Etter vår oppfatning er innhentet revisjonsbevis tilstrekkelig og hensiktsmessig som grunnlag for vår konklusjon.

Revisors beretning er tilgjengelig på [www.brno.no](http://www.brno.no) og [www.brno.no/arsregnskap](http://www.brno.no/arsregnskap)



*Konklusjon*

Etter vår mening er årsregnskapet avgitt i samsvar med lov og forskrifter og gir et rettviseende bilde av selskapet og konsernet Reinertsen AS' finansielle stilling per 31. desember 2014 og av deres resultater og kontantstrømmer for regnskapsåret som ble avsluttet per denne datoen i samsvar med regnskapslovens regler og god regnskapskikk i Norge.

**Uttalelse om øvrige forhold**

*Konklusjon om årsberetningen*

Basert på vår revisjon av årsregnskapet som beskrevet ovenfor, mener vi at opplysningene i årsberetningen om årsregnskapet, forutsetningen om fortsatt drift og forslaget til dekning av tap er konsistente med årsregnskapet og er i samsvar med lov og forskrifter.

*Konklusjon om registrering og dokumentasjon*

Basert på vår revisjon av årsregnskapet som beskrevet ovenfor, og kontrollhandlinger vi har funnet nødvendig i henhold til internasjonal standard for attestasjonsoppdrag ISAE 3000 "Attestasjonsoppdrag som ikke er revisjon eller forenklet revisorkontroll av historisk finansiell informasjon" mener vi at ledelsen har oppfylt sin plikt til å sørge for ordentlig og oversiktlig registrering og dokumentasjon av selskapets regnskapsopplysninger i samsvar med lov og god bokføringskikk i Norge.

Trondheim, 8. april 2015

**BDO AS**

Arne Almklov  
Statsautorisert revisor

**Reinertsen AS**

## Resultatregnskap

Alle tall i hele tusen

<b>Driftsinntekter og -kostnader</b>	<b>Note</b>	<b>2014</b>	<b>2013</b>
Driftsinntekter	1, 8	3 723 583	3 636 828
Leieinntekter		6 134	2 678
Gevinst ved salg varige driftsmidler		11	126
<b>Sum driftsinntekter</b>		<b>3 729 728</b>	<b>3 639 632</b>
Produksjonskostnader	8	2 228 254	1 962 821
Lønnskostnad	2, 7, 15	1 366 994	1 334 168
Ordinære avskrivninger	17	20 482	20 311
Tap v/ avgang anleggsmidler		169	18
Andre driftskostnader	7, 11	204 528	213 123
<b>Sum driftskostnader</b>		<b>3 820 428</b>	<b>3 530 440</b>
<b>Driftsresultat</b>		<b>-90 700</b>	<b>109 192</b>
<b>Finansinntekter og -kostnader</b>			
Inntekt på investering i datterselskap		30 993	0
Renteinntekt fra selskap i samme konsern		7 571	3 115
Renteinntekter		2 057	8 831
Andre finansinntekter		8 900	7 309
Nedskrivning av finansielle eiendeler		50 000	0
Rentekostnader		23 850	22 425
Andre finanskostnader		9 327	8 097
<b>Resultat av finansposter</b>		<b>-33 656</b>	<b>-11 268</b>
<b>Ordinært resultat før skattekostnad</b>		<b>-124 357</b>	<b>97 924</b>
Betalbar skatt	4	0	18 988
Endring utsatt skatt	4	-27 661	4 784
<b>Ordinært resultat</b>		<b>-96 696</b>	<b>74 152</b>
<b>Årets resultat</b>		<b>-96 696</b>	<b>74 152</b>
<b>Overføringer</b>			
Avsatt til utbytte		0	4 000
Avsatt til annen egenkapital		-96 696	70 152
<b>Sum overføringer</b>		<b>-96 696</b>	<b>74 152</b>



## Reinertsen AS

Balanse pr. 31.12.

Alle tall i hele tusen

<b>EIENDELER</b>	<b>Note</b>	<b>2014</b>	<b>2013</b>
<b>ANLEGGSMIDLER</b>			
<b>Varige driftsmidler</b>			
Tomter og bygninger	5, 17	9 842	7 323
Maskiner og anlegg	5, 17	20 745	24 527
Lekter	17	17 091	18 216
Driftsløsøre, inventar o.l.	5, 17	13 385	18 505
<b>Sum varige driftsmidler</b>		<b>61 063</b>	<b>68 570</b>
<b>Finansielle anleggsmidler</b>			
Investeringer i datterselskap	16	98 390	148 390
Pensjonsmidler	2	49 412	58 954
Lån til foretak i samme konsern		156 376	222 222
Investeringer i andre aksjer		10	10
Obligasjoner og andre fordringer		184	414
<b>Sum finansielle anleggsmidler</b>		<b>304 372</b>	<b>429 989</b>
<b>Sum anleggsmidler</b>		<b>365 436</b>	<b>498 560</b>
<b>OMLØPSMIDLER</b>			
<b>Fordringer</b>			
Kundefordringer	5, 9, 10	787 307	954 968
Arbeid under utførelse	5	158 611	25 599
Andre kortsiktige fordringer	9	19 049	13 768
Fordringer på selskap i samme konsern	10	49 512	9 393
<b>Sum fordringer</b>		<b>1 014 479</b>	<b>1 003 729</b>
<b>Bankinnskudd, kontanter o.l.</b>			
Bankinnskudd, kontanter o.l.	3, 5	9 678	30 380
<b>Sum bankinnskudd, kontanter o.l.</b>		<b>9 678</b>	<b>30 380</b>
<b>Sum omløpsmidler</b>		<b>1 024 157</b>	<b>1 034 109</b>
<b>SUM EIENDELER</b>		<b>1 389 592</b>	<b>1 532 668</b>

**Reinertsen AS**

Balanse pr. 31.12.

<b>EGENKAPITAL OG GJELD</b>	Note	2014	2013
<b>EGENKAPITAL</b>			
<b>Innskutt egenkapital</b>			
Aksjekapital (5 000 aksjer à kr 2 000)	13	10 000	10 000
Overkurs		10 000	10 000
<b>Sum innskutt egenkapital</b>		<b>20 000</b>	<b>20 000</b>
<b>Opptjent egenkapital</b>			
Annen egenkapital		297 159	393 854
<b>Sum opptjent egenkapital</b>		<b>297 159</b>	<b>393 854</b>
<b>Sum egenkapital</b>	14	<b>317 159</b>	<b>413 854</b>
<b>GJELD</b>			
<b>Avsetning for forpliktelser</b>			
Pensjonsforpliktelser	2	0	2 736
Utsatt skatt	4	61 739	89 400
Andre avsetninger for forpliktelser		500	500
<b>Sum avsetning for forpliktelser</b>		<b>62 239</b>	<b>92 636</b>
<b>Annen langsiktig gjeld</b>			
Gjeld til kredittinstitusjoner	5, 6	30 525	32 317
Øvrig langsiktig gjeld	10	3 775	6 212
<b>Sum annen langsiktig gjeld</b>		<b>34 300</b>	<b>38 529</b>
<b>Kortsiktig gjeld</b>			
Gjeld til kredittinstitusjoner	5	485 846	371 432
Leverandørgjeld	10, 12	243 437	288 904
Betalbar skatt	4	0	9 293
Skyldige offentlige avgifter		102 179	106 153
Skyldig utbytte		0	4 000
Gjeld til selskap i samme konsern		0	30 000
Annen kortsiktig gjeld	12	144 432	177 867
<b>Sum kortsiktig gjeld</b>		<b>975 895</b>	<b>987 649</b>
<b>Sum gjeld</b>		<b>1 072 434</b>	<b>1 118 814</b>
<b>SUM EGENKAPITAL OG GJELD</b>		<b>1 389 592</b>	<b>1 532 668</b>

Trondheim, 08.04.2015

  
Erik R. Reinertsen  
Styrets leder  
Torkild R. Reinertsen  
Styremedlem/daglig leder  
Jan Kaare Tapper  
Styremedlem  
Thomas Reinertsen  
Styremedlem  
Kristian Reinertsen  
Styremedlem  
Roar Hugudal  
Styremedlem  
Runar Alstad  
Styremedlem  
Kåre Walseng  
Styremedlem  
Anne-Grethe Dahl  
Styremedlem



## Reinertsen AS

Noteopplysninger årsregnskapet 2014 (alle tall i TNOK)

### Regnskapsprinsipper

Årsregnskapet er satt opp i samsvar med regnskapslovens bestemmelser og er utarbeidet etter norske regnskapsstandarder og god regnskapsskikk i Norge.

### Klassifisering

Eiendeler knyttet til selskapets ordinære driftsaktiviteter er klassifisert som omløpsmidler. Den samme regelen gjelder for kortsiktig gjeld. Fordringer og gjeld som ikke knytter seg til virksomhetens ordinære driftsaktiviteter, er klassifisert som omløpsmidler/kortsiktig gjeld hvis de forfaller innen ett år etter regnskapsavslutningstidspunktet. Øvrige eiendeler er klassifisert som anleggsmidler og øvrig gjeld er klassifisert som langsiktig. Neste års avdrag på langsiktig gjeld er likevel klassifisert som langsiktig.

### Vurderingsprinsipper

Omløpsmidler er verdsatt til det laveste av historisk kost og virkelig verdi, tilsvarende vurderingsprinsipp er også benyttet for kortsiktig gjeld. Anleggsmidler er verdsatt til historisk kost, med nedskrivning for ikke forbigående verdifall hvis dette er aktuelt og - for avskrivbare eiendeler - etter fradrag for planmessige avskrivninger. Langsiktig gjeld vurderes etter samme prinsipper som anleggsmidler.

Varige driftsmidler aktiveres og avskrives dersom de har økonomisk levetid over tre år og har en kostpris som overstiger kr 15.000. Direkte vedlikehold av driftsmidler kostnadsføres løpende under driftskostnader, mens påkostninger og forbedringer tillegges driftsmidlets kostpris og avskrives i takt med dette. Bedriftsøkonomiske avskrivninger er beregnet på grunnlag av anskaffelseskost og fordelt lineært over antatt økonomisk levetid for det enkelte driftsmiddel.

### Skatter

Skattekostnaden i resultatregnskapet omfatter betalbar skatt og endring i utsatt skatt. Endring i utsatt skatt reflekterer de fremtidige betalbare skatter som oppstår som følge av årets aktiviteter. Utsatt skatt er den skatten som påhviler det akkumulerte resultatet, men som kommer til betaling i senere perioder. Det er beregnet utsatt skatt av netto positive midlertidige forskjeller mellom regnskapsmessige og skattemessige balanseverdier etter utligning av underskudd.

Selskapets inntektsføringsprinsipper er beskrevet i avsnittet Arbeid under utførelse.

### Behandling av investeringer i datterselskap.

Med datterselskap (DS) menes selskap der Reinertsen AS har eierandel på 50% eller mer, hvor investeringen er av langvarig og strategisk karakter og hvor selskapet kan utøve bestemmende innflytelse. Investeringen behandles etter kostmetoden.

### Arbeidsfellesskap

Arbeidsfellesskap er innarbeidet i regnskapet med selskapets andel etter bruttometoden. Arbeidsfellesskap er prosjekt i samarbeid med selskap utenfor Reinertsen AS.

### Varebeholdninger

Varer er vurdert til det laveste av anskaffelseskost og netto salgsverdi. For råvarer og varer i arbeid beregnes netto salgsverdi til salgsverdien av ferdig tilvirkede varer redusert for gjenværende tilvirkningskostnader og salgskostnader.

### Arbeid under utførelse

Arbeid under utførelse behandles etter løpende avregningsmetode ved at inntektsføring skjer i takt med fremdriften i prosjektet. Som estimat på fremdriften benyttes konkret vurdering av den tekniske fullføringen av prosjektet. Prosjekt kostnader omfatter kostnader som er direkte knyttet til det enkelte prosjekt, prosjektførtjenesten i perioden er differansen mellom opptjent inntekt og påløpne kostnader. Forventet tap er hensyntatt i vurderingen.

### Fordringer

Kundefordringer og andre fordringer oppføres til pålydende etter fradrag for avsetning til forventet tap. Avsetning til tap gjøres på grunnlag av en individuell vurdering av de enkelte fordringer. I tillegg gjøres det for øvrige kundefordringer en uspesifisert avsetning for å dekke antatt tap.

### Bankinnskudd, kontanter o.l

Bankinnskudd, kontanter o.l inkluderer kontanter, bankinnskudd og andre betalingsmidler med forfallsdato som er kortere enn tre måneder fra anskaffelse.



## **Reinertsen AS**

Noteopplysninger årsregnskapet 2014 (alle tall i TNOK)

### **Garantier, servicearbeid og reklamasjoner.**

I divisjon Entreprenør er ikke-opptjent inntekt som er knyttet til garanti- og servicearbeid for avsluttede prosjekter/salg vurdert til antatt kostnad for slikt arbeid. Estimert beregnes med utgangspunkt i historiske tall for servicearbeid og garantireparasjoner.

### **Leieavtaler**

Driftsmidler som leies på betingelser som i det vesentlige overfører de økonomiske rettigheter og forpliktelser til selskapet (finansiell leasing), aktiveres under bygninger, maskiner, inventar o.l og medtas som forpliktelse under rentebærende langsiktig gjeld til nåverdien av minimumsleien. Driftsmidlet avskrives i henhold til plan, og forpliktelser reduseres med betalt leie etter fradrag for beregnet rentekostnad.

### **Pensjoner**

Pensjonsforpliktelser er i regnskapet behandlet ihht Norsk RegnskapsStandard 6 Pensjonskostnader. Ved regnskapsføring av ytelsesbaserte pensjonordninger er lineær opptjeningsprofil og forventet sluttlønn som opptjeningsgrunnlag lagt til grunn. Estimatavvik og effekt av endrede forutsetninger amortiseres over forventet gjenværende opptjeningsperiode i den grad de overstiger 10 % av den største av pensjonsforpliktelsen og pensjonsmidlene (korridor). Arbeidsgiveravgift er inkludert i tallene. Se forøvrig note 2.

### **Andre anleggsaksjer og andeler**

Anleggsaksjer og mindre investeringer i ansvarlige selskaper og kommandittselskaper, hvor selskapet ikke har betydelig innflytelse, balanseføres til anskaffelseskost. Investeringen blir nedskrevet til virkelig verdi dersom verdifallet ikke er forbigående. Mottatt utbytte og andre overskuddsutdelinger fra selskapene inntektsføres som annen finansinntekt.

### **Valuta**

Pengeposter i utenlandsk valuta omregnes til balansedagens kurs. Effekten presenteres som finansposter.

Tall i parentes vedrører 2013.



## Reinertsen AS

Noteopplysninger årsregnskapet 2014 (alle tall i TNOK)

### Note 1 - Virksomhetsområder

Reinertsen AS har sine inntekter fra multidisiplin ingeniørtjenester og investering i finansielle anleggsmidler.

Divisjon	Virksomhets- område		Geografisk marked	2014	2013
Divisjon Entreprenør	Landbasert	Entreprenør- virksomhet	Norge	1 445 459	
Divisjon Engineering	Landbasert/olje & gass	Ingeniørvirksomhet	Norge	2 256 056	
Divisjon Fabrikasjon	Landbasert/olje & gass	Verkstedtjenester	Norge	14 033	
Divisjon Installasjon	Olje & gass	Ingeniørtjenester	Norge	44 248	

### Note 2 - Pensjoner

Selskapet er pliktig til å ha tjenstepensjonsordning etter lov om obligatorisk tjenstepensjon. Selskapets pensjonsordninger tilfredstiller kravene i denne lov.

Divisjonene Entreprenør og Engineering har ytelsesbaserte pensjonsordninger som omfatter i alt 253 personer. Ordningene gir rett til definerte fremtidige ytelser. Disse er i hovedsak avhengig av antall opptjeningsår, lønnsnivå ved oppnådd pensjonsalder og størrelsen på ytelsene fra folketrygden. Forpliktelsene er dekket gjennom forsikringselskap.

Divisjon Entreprenør, Installasjon, Fabrikasjon og Fellestjenester er tilknyttet AFP-ordningen. Ved beregning av pensjonskostnad og pensjonsforpliktelse for 2014 er det tatt hensyn til endringer som følge av pensjonsreformen.

I tillegg har selskapet innskuddsbasert pensjonsordning, ordningen omfatter alle ansatte i divisjonene Installasjon og Fabrikasjon og ansatte etter 1. juli 2006 i divisjonene Engineering, Entreprenør og Fellestjenester. Totalt er 2.037 ansatte innmeldt i den innskuddsbaserte ordningen. Premie knyttet til den innskuddsbaserte ordningen kostnadsføres løpende ved innbetaling og det er i 2014 kostnadsført kr 45.653 i premie.

	2014		
	Kollektiv	AFP	Sum
Nåverdi av årets pensjonsopptjening	13 804		
Rentekostnad av pensjonsforpliktelsen	10 520	0	
Administrasjonskostnader	2 572		
Avkastning på pensjonsmidler	-10 788		
Estimatavvik, resultatført	8 195		
Effekt av planendring			
Arbeidsgiveravgift	2 271	0	
<b>Netto pensjonskostnad, inkl arbeidsgiveravgift</b>	<b>26 573</b>	<b>0</b>	<b>26 573</b>



## Reinertsen AS

Noteopplysninger årsregnskapet 2014 (alle tall i TNOK)

	2014		2013	
	Kollektiv	AFP	Kollektiv	AFP
Opptjente pensjonsforpliktelser	-307 735	0	-265 534	-847
Beregnet effekt av fremtidig lønnsregulering				
Beregnete pensjonsforpliktelser	-307 735	0	-265 534	-847
Pensjonsmidler (til markedsverdi)	252 240		241 545	
Aktuarielt tap/gevinst	112 732	0	86 325	-1 770
Arbeidsgiveravgift	-7 825	0	-3 382	-119
<b>Forskuddsbetalt pensjon (netto pensjonsforpliktelser)</b>	<b>49 412</b>	<b>0</b>	<b>58 954</b>	<b>-2 736</b>
<b>SUM forskuddsbetalt pensjon (netto forpliktelse)</b>		<b>49 412</b>		<b>56 217</b>
<b>Økonomiske forutsetninger:</b>	<b>2014</b>		<b>2013</b>	
Diskonteringsrente	2,30 %		4,20 %	4,20 %
Forventet lønnsvekst	2,75 %		3,50 %	3,50 %
G-regulering	2,50 %		3,25 %	3,25 %
Forventet pensjonsøkning	0,00 %		0,20 %	2,50 %
Forventet avkastning på fondsmidler	3,20 %		4,00 %	

Som aktuariemessige forutsetninger for demografiske faktorer og avgang er lagt til grunn vanlig benyttede forutsetninger innen forsikring.

### Note 3 - Bankinnskudd, kontanter o.l

Herav sperrede skattetreksmidler kr 9.519 (38.237).

### Note 4 - Skatter

Sammenheng mellom resultat før skatter og skattemessig resultat:

	2014	2013
Årets regnskapsmessige resultat	-124 357	97 924
Permanente forskjeller	19 124	-1 198
Endring i midlertidige forskjeller	47 084	-28 912
Mottatt skattepliktig konsernbidrag	2 784	
<b>Årets skattemessige resultat</b>	<b>-55 365</b>	<b>67 814</b>
Skatt 27% (28%)	0	18 988
<b>Betalbar skatt i resultatregnskapet</b>	<b>0</b>	<b>18 988</b>



## Reinertsen AS

Noteopplysninger årsregnskapet 2014 (alle tall i TNOK)

<b>Midlertidige forskjeller</b>	<b>31.12.2014</b>	<b>31.12.2013</b>	<b>Endring</b>
Driftsmidler	-5 080	-4 019	1 061
Prosjekter i arbeid	242 463	280 631	38 168
Utestående fordringer	-2 800	-2 800	0
Balansført leasing	-205	661	866
Gevinst og tapskonto	738	923	185
Andre avsetninger for forpliktelser	-500	-500	0
Netto pensjonsforpliktelser ført i balansen	0	-2 736	-2 736
Netto pensjonsmidler ført i balansen	49 412	58 954	9 542
<b>Sum</b>	<b>284 028</b>	<b>331 113</b>	<b>47 084</b>
Akkumulert skattemessig underskudd	-55 364	0	55 364
<b>Netto midlertidige forskjeller</b>	<b>228 664</b>	<b>331 113</b>	
<b>Utsatt skatt, (27%)</b>	<b>61 739</b>	<b>89 400</b>	<b>-27 661</b>

### Spesifikasjon av skattekostnad:

	<b>2014</b>	<b>2013</b>
Betalbar skatt	0	18 988
Endring utsatt skatt	-27 661	
Endring utsatt skatt med gammel skattesats (28 %)	0	8 095
Endring utsatt skatt som følge av endret skattesats	0	-3 311
<b>Sum skattekostnad i resultatregnskapet</b>	<b>-27 661</b>	<b>23 772</b>
Skatteeffekt avgitt konsernbidrag	0	-8 400
Bidrag SkatteFUNN	0	-1 295
<b>Skyldig betalbar skatt i balansen</b>	<b>0</b>	<b>9 293</b>

### Note 5 - Pantstillelser og garantiforpliktelser

Reinertsen AS har konsernkonto- og garantiordning for alle norske konsernselskap. Selskapet hadde per 31.12.2014 en likviditetsramme på kr 620.000 og en garantiramme på kr 800. 000.

Regnskapsmessig bokført verdi av eiendeler stillet som sikkerhet for gjeld er:

	<b>2014</b>	<b>2013</b>
Fast eiendom	9 842	7 323
Driftsløsøre, inventar o.l	37 836	43 032
Kundefordringer	787 307	954 968
Arbeid under utførelse	158 611	25 599
Bankkonti	17	17
<b>Sum</b>	<b>993 613</b>	<b>1 030 939</b>

I selskapet foreligger det per 31.12 garantiforpliktelser med kr 464.151 (560.791).



## Reinertsen AS

Noteopplysninger årsregnskapet 2014 (alle tall i TNOK)

### Note 6 - Langsiktig gjeld

Av gjeld til kredittinstitusjoner forfaller kr 0 mer enn 5 år etter regnskapsårets slutt.

### Note 7 - Lønnskostnader, antall ansatte, godtgjørelser, mm.

<b>Lønnskostnader</b>	<b>2014</b>	<b>2013</b>
Lønninger	1 111 510	1 092 086
Arbeidsgiveravgift	165 446	160 105
Pensjonskostnader	71 204	59 998
Andre ytelser	18 834	21 980
<b>Sum</b>	<b>1 366 994</b>	<b>1 334 168</b>
	0	
Gjennomsnittlig antall årsverk:	1 614	2 290
<b>Ytelser til ledende personer</b>	<b>Lønn og andre godtgjørelser</b>	<b>Pensjonspremie</b>
Daglig leder/styremedlem	2 413	109

Det er ikke utbetalt styrehonorar.

Det er ikke gitt lån/sikkerhetsstillelse til styret eller daglig leder.

Divisjon Entreprenør har resultatavhengig bonusavtale for funksjonærer knyttet til prosjekt.

### Honorar til revisor

Lovpålagt revisjon	1 402
(herunder honorar teknisk utarbeidelse av regnskap 110)	
Skatterådgivning	184
Attestasjoner	0
Andre tjenester	311
Advokatfirmaet BDO	0

### Note 8 - Transaksjoner med nærstående parter

Selskapet har løpende kontrakter med de andre selskapene i Reinertsen-konsernet. Alle transaksjoner gjennomføres til markedsmessige betingelser.

	<b>2014</b>	<b>2013</b>
<u>Transaksjoner med datterselskaper:</u>		
Salg av tjenester	27 528	54 017
Kjøp av tjenester	312 710	358 601
<u>Transaksjoner med tilknyttede selskap:</u>		
Salg av tjenester	1 615	5 789
Kjøp av tjenester	13	18

### Note 9 - Fordringer

Kundefordringer og andre fordringer er oppført i balansen til pålydende etter fradrag for avsetning til forventet tap. Avsetning til tap gjøres på grunnlag av individuelle vurderinger av de enkelte fordringene. I tillegg gjøres det for øvrige kundefordringer en uspesifisert avsetning for å dekke antatt tap.



## Reinertsen AS

Noteopplysninger årsregnskapet 2014 (alle tall i TNOK)

	2014	2013
Ordinære kundefordringer	688 492	826 230
Innestående hos byggherre	101 615	131 538
Avsetning til tap	-2 800	-2 800
<b>Netto verdi balanseførte kundefordringer</b>	<b>787 307</b>	<b>954 968</b>

Selskapet har ingen fordringer med forfall senere enn ett år.

### Note 10 - Mellomværende med selskap i samme konsern

	Kundefordringer		Andre fordringer	
	2014	2013	2014	2013
Foretak i samme konsern	204 799	195 496	49 512	9 393
Tilknyttet selskap	10 178	8 180		
<b>Sum</b>	<b>214 977</b>	<b>203 677</b>	<b>49 512</b>	<b>9 393</b>

	Langsiktig fordring		Øvrig langsiktig gjeld	
	2014	2013	2014	2013
Foretak i samme konsern	156 376	222 222		
<b>Sum</b>	<b>156 376</b>	<b>222 222</b>	<b>0</b>	<b>0</b>

	Leverandørgjeld		Annen kortsiktig gjeld	
	2014	2013	2014	2013
Foretak i samme konsern	52 474	64 727		30 000
Tilknyttet selskap				
<b>Sum</b>	<b>52 474</b>	<b>64 727</b>	<b>0</b>	<b>30 000</b>

### Note 11 - Andre forpliktelser

Adresse	Leie per år	Leieperiode
Leiv Eiriksson Senter, Trondheim	18 134	10 år fra 1.07.2014
Lilleakerveien 2C, Oslo	3 943	10 år fra 1.7.2010
Solbråveien 41, Asker		29 3 mnd oppsigelse fra 01.05.2014
Sandslimarka 35, Bergen	8 249	15.03.08 - 31.07.2020
Sandslihaugen 1, Bergen	1 350	10.11.12 - 31.10.15
Leirfossveien, Trondheim	1 622	01.01.15 - 31.12.17
Tjeldbergodden	880	1.3.06-31.10.16
Jernbaneveien 100, Bodø	442	01.01.13 - 31.12.16

### Note 12 - Poster som er sammenslått

	2014	2013
Ordinær leverandørgjeld	205 787	267 832
(herav mellomværende konsernselskap -394)		
Innestående hos leverandør	37 650	21 072
<b>Sum leverandørgjeld</b>	<b>243 437</b>	<b>288 904</b>



## Reinertsen AS

Noteopplysninger årsregnskapet 2014 (alle tall i TNOK)

	2014	2013
Påløpt lønn, feriepenger	120 983	140 568
Øvrig annen kortsiktig gjeld	23 449	37 299
<b>Sum annen kortsiktig gjeld</b>	<b>144 432</b>	<b>177 867</b>

### Note 13 - Aksjekapital og aksjonærinformasjon

Aksjonærene i Reinertsen AS pr. 31.12.14 var:

	Antall aksjer	Eierandel
TRR AS	2 500	50,0 %
ERR AS	2 500	50,0 %
<b>Sum</b>	<b>5 000</b>	<b>100,0 %</b>

I TRR AS har Torkild R. Reinertsen (styremedlem/daglig leder) 100 % stemmerett og 10 % eierandel, Thomas Reinertsen (styremedlem) har 90 % eierandel.

I ERR AS har Erik R. Reinertsen (styreleder) 100 % stemmerett og 10 % eierandel, Kristian Reinertsen (styremedlem) har 90 % eierandel.

Selskapet har en aksjeklasse og alle aksjer har lik stemmerett.

Konsernregnskapet fås utlevert på selskapets adresse, Reinertsen AS, 7492 Trondheim.

### Note 14 - Egenkapital

	Aksje- kapital	Overkurs	Annen egenkapital	SUM
<b>Egenkapital 31.12.13</b>	<b>10 000</b>	<b>10 000</b>	<b>393 854</b>	<b>413 854</b>
Årets resultat			-96 696	-96 696
Avsatt til utbytte			0	0
<b>Egenkapital 31.12.14</b>	<b>10 000</b>	<b>10 000</b>	<b>297 159</b>	<b>317 159</b>

### Note 15 - SkatteFUNN

I 2014 er det godkjent prosjekter innenfor SkatteFUNN-ordningen med totale kostnader kr 3.158.

Regnskapsmessig er dette behandlet som et tilskudd ved at lønnskostnadene er redusert.



## Reinertsen AS

Noteopplysninger årsregnskapet 2014

### Note 16 - Investering i datterselskap, tilknyttet selskap mv

Investeringer i datterselskap og tilknyttede selskap er vurdert etter kostmetoden. Aksjer i selskaper er klassifisert som anleggsmidler og er vurdert til anskaffelseskost.

	<b>Tegn 3</b>	<b>Reinertsen</b>	<b>Aker</b>	<b>Reinertsen</b>	<b>Terminal</b>	<b>Reinertsen</b>
	<b>AS</b>	<b>Sverige AB</b>	<b>Reinertsen AS</b>	<b>RNWR</b>	<b>Abram Mys</b>	<b>Polen Sp.z.o.o</b>
Forretningskontor	Trondheim	Gøteborg	Trondheim	Murmansk	Murmansk	Szcecin
Eierandel/stemmeandel	100 %	100 %	50 %	100 %	1,00 %	100,00 %
Anskaffelseskost	3 919	100	63	121 620	181	22 508
Balanseverdi 01.01	3 919	100	63	121 620	181	22 508
Nedskrivning				-50 000		
<b>Balanseverdi 31.12.</b>	<b>3 919</b>	<b>100</b>	<b>63</b>	<b>71 620</b>	<b>181</b>	<b>22 508</b>
Egenkapital per 31.12	5 186	17 953	424 1)	-50 712	102	-36 192
Resultat 2014	2 252	-5 454	0,2 1)	-315	-1 056	-123 713

1) 2013-tall

**Reinertsen AS**

Notcopplysninger årsregnskapet 2014

Note 17 - Varige driftsmidler

	Fast eiendom o.l.	Lekter	Leasede driftsmidler	Driftsløsøre, Maskiner og inventar	anlegg	SUM
Kostpris 01.01.2014	500	21 972	22 236	132 799	58 529	263 254
Årets tilgang	3 804			3 923	5 417	13 144
Årets avgang			-1 877	-14		-1 891
Kostpris 31.12.2014	500	25 776	22 236	136 708	63 946	274 507
Akk. ord avskr 01.01.2014	0	15 149	4 020	114 266	40 903	194 683
Akk. avskr avg. driftsmidler			-1 721			-1 721
Årets ordinære avskrivninger		1 285	1 125	9 057	5 869	20 482
Akk. ord avskr 31.12.2014	0	16 434	5 145	123 323	46 772	213 444
<b>Bokført verdi pr. 31.12</b>	<b>500</b>	<b>9 342</b>	<b>17 091</b>	<b>13 385</b>	<b>17 173</b>	<b>61 063</b>
Avskrivningsprosent		2 %	5 %	10-20 %	10-25 %	15 %
Avskrivningsprinsipp		lineær	lineær	lineær	lineær	lineær



## Reinertsen AS Kontantstrømoppstilling

Alle tall i hele tusen

	<u>2014</u>	<u>2013</u>
<b>Kontantstrømmer fra operasjonelle aktiviteter</b>		
+/- Resultat før skattekostnad	-119 558	97 924
- Periodens betalte skatt	-9 293	-6 739
+/- Tap/gevinst ved salg av anleggsmidler	158	-126
+ Ordinære avskrivninger eks. finansiell leasing	17 337	16 574
+ Nedskrivning finansielle eiendeler	50 000	
+/- Endring arbeid under utførelse	-133 012	84 146
+/- Endring kundefordringer	167 661	-360 551
+/- Endring leverandørgjeld	-45 467	70 984
+/- Pensjonskostnad uten kontanteffekt	6 805	-173
+/- Endring i andre tidsavgrensingsposter	-50 810	31 418
= <b>Netto kontantstrøm fra operasjonelle aktiviteter</b>	<u><b>-116 179</b></u>	<u><b>-66 543</b></u>
<b>Kontantstrømmer fra investeringsaktiviteter</b>		
+ Innbetalinger ved salg av varige driftsmidler		517
- Utbetalinger ved kjøp av varige driftsmidler	-13 144	-17 812
+ Innbetalinger ved salg av aksjer og andeler		
- Utbetalinger ved kjøp av aksjer og andeler		-139 474
= <b>Netto kontantstrøm fra investeringsaktiviteter</b>	<u><b>-13 144</b></u>	<u><b>-156 769</b></u>
<b>Kontantstrømmer fra finansieringsaktiviteter</b>		
+ Innbetalinger ved opptak av ny langsiktig gjeld		
- Utbetalinger ved nedbetaling av langsiktig gjeld	-1 792	-6 533
+/- Netto endring av likviditetsramme bank	114 414	232 475
- Utbetalt til aksjonærer		
- Utbetalinger av utbytte	-4 000	-4 000
= <b>Netto kontantstrøm fra finansieringsaktiviteter</b>	<u><b>108 622</b></u>	<u><b>221 942</b></u>
= <b>Netto endring i kontanter og kontantekv.</b>	<u><b>-20 701</b></u>	<u><b>-1 370</b></u>
+ <b>Beholdning av kontanter og kontantekv. 1.1.</b>	<u><b>30 380</b></u>	<u><b>31 751</b></u>
= <b>Beholdning av kontanter og kontantekv. 31.12</b>	<u><b>9 678</b></u>	<u><b>30 380</b></u>



**REINERTSEN AS**  
**Organisasjonsnr. 976 810 015**

**ÅRSBERETNING 2014**

**Virksomhetens art og lokalisering**

REINERTSEN AS består av divisjonene:

- Engineering
- Entreprenør
- Installasjon og Fabrikasjon
- Store prosjekt Olje&Gass
- Entreprise

og datterselskapene:

- Reinertsen NWR (100%)
- Reinertsen Polen (100%)
- Tegn3 AS (100%)
- Reinertsen Sverige AB(100%)

Reinertsen tilbyr totalleveranser og EPC-leveranser innenfor områdene :

- Olje & Gass
- Bygg & Anlegg, Industri og Infrastruktur.

I tillegg tilbys rådgiving-/prosjekterings- og driftstjenester.

Hovedkontor ligger i Trondheim. Reinertsen er i tillegg lokalisert i Oslo, Bergen, Bodø, Hamnerfest, Orkanger, Murmansk, Stettin, Gøteborg, Stockholm, Stenungsund, Luleå og Malmø.



## **Fortsatt drift**

Årsregnskapet for 2014 for Reinertsen AS er satt opp under forutsetning av fortsatt drift. Styret bekrefter at betingelsene for videre drift er tilstede.

## **Arbeidsmiljø**

Ved årsskiftet var det ca. 2185 ansatte i Konsernet. Morselskapet har ca. 1614 ansatte.

Selskapet har et konstruktivt samarbeid med de tillitsvalgte. Bedriftens Arbeidsmiljøutvalg arbeider i henhold til Arbeidsmiljøloven.

Sykefraværet var i løpet av året på 4,5% for Reinertsen AS og 4,3% for konsern.

Konsernet har pr årsskiftet en H-1 verdi på 1,0 og en H-2 verdi på 2,9.

Konsernet arbeider kontinuerlig med å styrke HMS-arbeidet.

## **Likestilling**

Konsernet har som mål å være en arbeidsplass der det er full likestilling mellom kvinner og menn. I sin policy har selskapene i konsernet innarbeidet forholdet rundt likestilling der man tar sikte på at det ikke forekommer forskjellsbehandling grunnet kjønn i saker som for eksempel lønn, avansement og rekruttering.

Selskapet har en kvinneandel på 25 prosent (22 prosent i konsern). Denne andelen har økt noe de senere år.

Ledelsen mener at den faktiske tilstand når det gjelder likestilling er tilfredsstillende, og gjenspeiler kjønnsfordelingen i markedet. Det arbeides kontinuerlig med å øke kvinneandelen i ledende posisjoner, både i basisorganisasjonen og i prosjekt.

## **Diskriminering**

Diskrimineringslovens formål er å fremme likestilling, sikre like muligheter og rettigheter og å hindre diskriminering på grunn av etnisitet, nasjonal opprinnelse, avstamning, hudfarge, språk, religion og livssyn. Konsernet arbeider aktivt, målrettet og planmessig for å fremme lovens formål innenfor vår virksomhet. Aktivitetene omfatter blant annet rekruttering, lønns- og arbeidsvilkår, forfremmelse, utviklingsmuligheter og beskyttelse mot trakassering.

Konsernet har som mål å være en arbeidsplass hvor det ikke forekommer diskriminering på grunn av nedsatt funksjonsevne. Konsernet arbeider aktivt og målrettet for å utforme og tilrettelegge de fysiske forholdene slik at virksomhetens ulike funksjoner kan benyttes av flest mulig. For



arbeidstakere eller arbeidssøkere med nedsatt funksjonsevne foretas det individuell tilrettelegging av arbeidsplass og arbeidsoppgaver.

## **Ytre miljø**

Konsernets virksomhet forurenses ikke det ytre miljø ut over lovens krav. REINERTSEN ivaretar lovkrav innen ytre miljø og jobber for en forbedring av miljøeffektivitet. REINERTSEN ønsker å redusere påvirkningen på det ytre miljø gjennom bevisst valg av løsninger og minimering av utslipp. REINERTSEN monitorerer CO2 utslipp i forbindelse med flyreiser. I enkeltdivisjoner måles det også på sorteringsgrad av avfall. Sorteringsgraden ligger her godt over den lovpålagte grensen.

## **Forskning og utvikling**

Reinertsen AS har en egen gruppe som jobber med teknologiutvikling. Noen av prosjektene som kjøres er FoU- prosjekter som mottar støtte fra offentlige organer.

## **Finansiell risiko:**

### ***Markedsrisiko***

Selskapet har enkelte kontrakter i utenlandsk valuta. Valutaeksponering søkes dekket gjennom inngåelse av terminkontrakter.

Morselskapet har langsiktig lån i bank på 30,5 mill. NOK.

### ***Kredittrisiko***

Risiko for at motparter ikke har økonomisk evne til å oppfylle sine forpliktelser vurderes fortløpende.

### ***Likviditetsrisiko***

Likviditetsstyring foretas på konsernnivå. Det er etablert konsernkontosystem og likviditetsrammer på konsernnivå.

Styret vurderer likviditeten i selskapet som utfordrende. Konsernets bankforbindelse holdes løpende orientert om situasjonen, med hensyn til både likviditet, resultat, egenkapital og markedsutvikling.



## Markedsforhold

**Olje&Gass:** Markedsområdet olje og gass hadde høy omsetning årets første 9 måneder. Siste kvartal ble det imidlertid en kraftig reduksjon som følge av at vår største oppdragsgiver innførte store kutt i eksisterende kontrakter. Dette kombinert med oljeprisfall gjorde at selskapet fikk betydelig overtallighet siste kvartal. Dette preget resultatet for 2014 og førte til betydelige bemanningsreduksjoner gjennom permitteringer/oppsigelser.

**Landbasert:** Innenfor Entreprise reduserte vi omsetningen siste halvår. Dette var et bevisst valg, gjennom at vi endret strategi med hensyn til hvilke markedsområder vi ønsker å fokusere på.

Beskjeftigelsen innen prosjektering og rådgivning på landprosjekter har vært bra.

## Fremtidig utvikling

Markedet for olje & gass er fortsatt preget av lav oljepris og avventende investeringer grunnet kostkuttprogrammer hos oljeselskapene.

Det vil bli en ytterligere reduksjon av bemanning gjennom 2015. Selskapet har en god posisjon innenfor dette markedsområdet, og ser fortsatt positivt på markedet i et lengre perspektiv.

For Entreprise vil omsetningen etableres på et lavere nivå enn de siste årene.

Selskapet ekspanderer innen subsea, noe som vil gi vekstmuligheter innenfor et nytt marked.

Innenfor Landbasert virksomhet gjøres det store statlige investeringer, innenfor blant annet infrastruktur. Vi er godt posisjonert i markedet for Landbasert engineering, og vi ser positivt på utviklingen i årene som kommer.

Styret ser derfor positivt på fremtidig utvikling sett i et lengre perspektiv.

## Resultat og finansielle forhold.

Morselskapets omsetning for året ble 3729 MNOK. Konsernet omsatte for 3972 MNOK.

Morselskapets resultat før skatt viser et underskudd på 124 MNOK. Konsernet viser et underskudd før skatt på 138 MNOK.

Morselskapets egenkapital er på 317 MNOK. Konsernets egenkapital er på 169 MNOK.

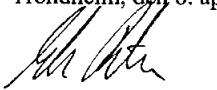



Dette tilsvarer en egenkapital i konsernet på 13,7% og 22,8% i morselskapet.

**Disponering av årsresultatet**


Årets resultat etter skatt for morselskapet er på minus 97 MNOK, som dekkes av annen egenkapital..


Trondheim, den 8. april 2015


  
Erik R. Reinertsen  
Styrets formann


  
Torkild R. Reinertsen  
Styremedlem/daglig leder

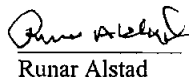
  
Jan Kaare Tapper  
Styremedlem

  
Kustian Reinertsen  
Styremedlem

  
Thomas Reinertsen  
Styremedlem

  
Kåre Walseng  
Styremedlem

  
Roar Hugudal  
Styremedlem

  
Runar Alstad  
Styremedlem

  
Anne-Grethe Dahl  
Styremedlem