



## ÅRSREGNSKAPET FOR REGNSKAPSÅRET 2022 - GENERELL INFORMASJON

### Enheten

Organisasjonsnummer: 996 649 997  
Organisasjonsform: Aksjeselskap  
Foretaksnavn: SAGA SUBSEA AS  
Forretningsadresse: Killingøy 8  
5523 HAUGESUND

### Regnskapsår

Årsregnskapets periode: 01.01.2022 - 31.12.2022

### Konsern

Morselskap i konsern: Nei

### Regnskapsregler

Regler for små foretak benyttet: Ja  
Benyttet ved utarbeidelsen av årsregnskapet til selskapet: Regnskapslovens alminnelige regler

### Årsregnskapet fastsatt av kompetent organ

Bekreftet av representant for selskapet: Lene Bakken  
Dato for fastsettelse av årsregnskapet: 18.08.2023

### Grunnlag for avgivelse

År 2022: Årsregnskapet er elektronisk innlevert  
År 2021: Tall er hentet fra elektronisk innlevert årsregnskap fra 2022

*Det er ikke krav til at årsregnskapet m.v. som sendes til Regnskapsregisteret er undertegnet. Kontrollen på at dette er utført ligger hos revisor/enhetens øverste organ. Sikkerheten ivaretas ved at innsender har rolle/rettighet for innsending av årsregnskapet via Altinn, og ved at det bekreftes at årsregnskapet er fastsatt av kompetent organ.*

Brønnøysundregistrene, 06.06.2024



### Resultatregnskap

Beløp i: NOK	Note	2022	2021
<b>RESULTATREGNSKAP</b>			
<b>Inntekter</b>			
Salgsinntekt		89 936 996	73 220 626
Annen driftsinntekt		200 000	692 261
<b>Sum inntekter</b>		<b>90 136 996</b>	<b>73 912 887</b>
<b>Kostnader</b>			
Varekostnad		47 382 345	35 923 316
Lønnskostnad	1,2,3	31 669 232	25 183 951
Avskrivning	4	1 737 790	1 422 333
Annen driftskostnad	2	10 882 794	8 066 697
<b>Sum kostnader</b>		<b>91 672 161</b>	<b>70 596 297</b>
<b>Driftsresultat</b>		<b>-1 535 165</b>	<b>3 316 590</b>
<b>Finansinntekter og finanskostnader</b>			
Annen renteinntekt		85 479	23 229
Annen finansinntekt		225 018	131 756
<b>Sum finansinntekter</b>		<b>310 497</b>	<b>154 986</b>
Annen rentekostnad		1 424 120	824 437
Annen finanskostnad		245 091	298 158
<b>Sum finanskostnader</b>		<b>1 669 210</b>	<b>1 122 595</b>
<b>Netto finans</b>		<b>-1 358 713</b>	<b>-967 610</b>
<b>Ordinært resultat før skattekostnad</b>		<b>-2 893 878</b>	<b>2 348 980</b>
Skattekostnad	5	-627 055	714 900
<b>Ordinært resultat etter skattekostnad</b>		<b>-2 266 823</b>	<b>1 634 080</b>
<b>Årsresultat</b>		<b>-2 266 823</b>	<b>1 634 080</b>
<b>Årsresultat etter minoritetsinteresser</b>		<b>-2 266 823</b>	<b>1 634 080</b>
<b>Overføringer og disponeringer</b>			
Overføringer annen egenkapital		-2 266 823	1 634 080



## Resultatregnskap

<b>Beløp i: NOK</b>	<b>Note</b>	<b>2022</b>	<b>2021</b>
Sum overføringer og disponeringer		-2 266 823	1 634 080



## Balanse

Beløp i: NOK	Note	2022	2021
<b>BALANSE - EIENDELER</b>			
<b>Anleggsmidler</b>			
<b>Immaterielle eiendeler</b>			
Konsesjoner, patenter, lisenser o.l.	4	159 000	283 000
Utsatt skattefordel	5	538 602	
<b>Sum immaterielle eiendeler</b>		<b>697 602</b>	<b>283 000</b>
<b>Varige driftsmidler</b>			
Driftsløsøre, inventar, verktøy, kontorm.	4,6	14 066 820	13 420 500
<b>Sum varige driftsmidler</b>		<b>14 066 820</b>	<b>13 420 500</b>
<b>Finansielle anleggsmidler</b>			
Investeringer i aksjer og andeler	7	225 500	225 500
<b>Sum finansielle anleggsmidler</b>		<b>225 500</b>	<b>225 500</b>
<b>Sum anleggsmidler</b>		<b>14 989 922</b>	<b>13 929 000</b>
<b>Omløpsmidler</b>			
<b>Varer</b>			
Varer	6	1 697 002	1 559 443
<b>Sum varer</b>		<b>1 697 002</b>	<b>1 559 443</b>
<b>Fordringer</b>			
Kundefordringer	6	18 981 082	17 812 931
Andre kortsiktige fordringer	8	931 170	1 360 967
<b>Sum fordringer</b>		<b>19 912 252</b>	<b>19 173 898</b>
<b>Bankinnskudd, kontanter og lignende</b>			
Bankinnskudd, kontanter o.l.	9	2 503 282	4 048 456
<b>Sum bankinnskudd, kontanter og lignende</b>		<b>2 503 282</b>	<b>4 048 456</b>
<b>Sum omløpsmidler</b>		<b>24 112 536</b>	<b>24 781 797</b>
<b>SUM EIENDELER</b>		<b>39 102 458</b>	<b>38 710 797</b>



## Balanse

Beløp i: NOK	Note	2022	2021
<b>BALANSE - EGENKAPITAL OG GJELD</b>			
<b>Egenkapital</b>			
<b>Innskutt egenkapital</b>			
Selskapskapital	10	100 000	100 000
<b>Sum innskutt egenkapital</b>		<b>100 000</b>	<b>100 000</b>
<b>Opptjent egenkapital</b>			
Annen egenkapital	11,12	71 968	2 338 792
<b>Sum opptjent egenkapital</b>		<b>71 968</b>	<b>2 338 792</b>
<b>Sum egenkapital</b>		<b>171 968</b>	<b>2 438 792</b>
<b>Gjeld</b>			
<b>Langsiktig gjeld</b>			
Utsatt skatt	5		88 453
<b>Sum avsetninger for forpliktelser</b>			<b>88 453</b>
<b>Annen langsiktig gjeld</b>			
Gjeld til kredittinstitusjoner	6	8 222 907	12 000 000
<b>Sum annen langsiktig gjeld</b>		<b>8 222 907</b>	<b>12 000 000</b>
<b>Sum langsiktig gjeld</b>		<b>8 222 907</b>	<b>12 088 453</b>
<b>Kortsiktig gjeld</b>			
Gjeld til kredittinstitusjoner	6	7 205 705	5 634 672
Leverandørgjeld		12 923 833	8 794 712
Skyldig offentlige avgifter		3 405 031	4 095 551
Annen kortsiktig gjeld		7 173 013	5 658 617
<b>Sum kortsiktig gjeld</b>		<b>30 707 582</b>	<b>24 183 552</b>
<b>Sum gjeld</b>		<b>38 930 489</b>	<b>36 272 005</b>
<b>SUM EGENKAPITAL OG GJELD</b>		<b>39 102 458</b>	<b>38 710 797</b>



## Brønnøysundregistrene

### ÅRSREGNSKAP FOR REGNSKAPSÅRET 2022 - GENERELL INFORMASJON

Journalnummer: 2023 713769

#### Enheten

Organisasjonsnummer: 996 649 997  
Organisasjonsform: Aksjeselskap  
Foretaksnavn: SAGA SUBSEA AS  
Forretningsadresse: c/o Killingøy Offshorebase  
Skillebekkgata 1  
5523 HAUGESUND

#### Regnskapsår

Årsregnskapets periode: 01.01.2022 - 31.12.2022

#### Konsern

Morselskap i konsern: Nei

#### Regnskapsregler

Regler for små foretak benyttet: Ja  
Benyttet ved utarbeidelsen av  
årsregnskapet til selskapet: Regnskapslovens alminnelige regler

#### Årsregnskapet fastsatt av kompetent organ

Bekreftet av representant for selskapet: Lene Bakken  
Dato for fastsettelse av årsregnskapet: 18.08.2023

#### Revisjon

Årsregnskapet er utarbeidet av ekstern  
autorisert regnskapsfører: Ja  
Ekstern autorisert regnskapsfører har i  
løpet av regnskapsåret bistått ved den  
løpende regnskapsføringen eller utført  
andre tjenester for selskapet enn å  
utarbeide årsregnskapet: Ja

#### Grunnlag for avgivelse

År 2022: Årsregnskap er elektronisk innlevert.  
År 2021: Tall er hentet fra elektronisk innlevert årsregnskap fra 2022.

*Det er ikke krav til at årsregnskapet m.v. som sendes til Regnskapsregisteret er undertegnet. Kontrollen på at dette er utført ligger hos revisor/enhetens øverste organ. Sikkerheten ivaretas ved at innsender har rolle/rettighet for innsending av årsregnskapet via Altinn, og ved at det bekreftes at årsregnskapet er fastsatt av kompetent organ.*

Brønnøysundregistrene, 24.08.2023

---

Brønnøysundregistrene  
Postadresse: Postboks 900, 8910 Brønnøysund  
Telefon: 75 00 75 00  
E-post: firmapost@brreg.no Internett: www.brreg.no  
Organisasjonsnummer: 974 760 673



Organisasjonsnr: 996 649 997  
SAGA SUBSEA AS

## RESULTATREGNSKAP

Beløp i: NOK	Note	2022	2021
<b>RESULTATREGNSKAP</b>			
<b>Inntekter</b>			
Salgsinntekt		89 936 996	73 220 626
Annen driftsinntekt		200 000	692 261
<b>Sum inntekter</b>		<b>90 136 996</b>	<b>73 912 887</b>
<b>Kostnader</b>			
Varekostnad		47 382 345	35 923 316
Lønnskostnad	1, 2, 3	31 669 232	25 183 951
Avskrivning	4	1 737 790	1 422 333
Annen driftskostnad	2	10 882 794	8 066 697
<b>Sum kostnader</b>		<b>91 672 161</b>	<b>70 596 297</b>
<b>Driftsresultat</b>		<b>-1 535 165</b>	<b>3 316 590</b>
<b>Finansinntekter og finanskostnader</b>			
Annen renteinntekt		85 479	23 229
Annen finansinntekt		225 018	131 756
<b>Sum finansinntekter</b>		<b>310 497</b>	<b>154 986</b>
Annen rentekostnad		1 424 120	824 437
Annen finanskostnad		245 091	298 158
<b>Sum finanskostnader</b>		<b>1 669 210</b>	<b>1 122 595</b>
<b>Netto finans</b>		<b>-1 358 713</b>	<b>-967 610</b>
<b>Ordinært resultat før skattekostnad</b>			
Skattekostnad	5	-627 055	714 900
<b>Ordinært resultat etter skattekostnad</b>		<b>-2 266 823</b>	<b>1 634 080</b>
<b>Årsresultat</b>		<b>-2 266 823</b>	<b>1 634 080</b>
<b>Årsresultat etter minoritetsinteresser</b>		<b>-2 266 823</b>	<b>1 634 080</b>
<b>Overføringer og disponeringer</b>			
Overføringer annen egenkapital		-2 266 823	1 634 080
<b>Sum overføringer og disponeringer</b>		<b>-2 266 823</b>	<b>1 634 080</b>



Organisasjonsnr: 996 649 997  
SAGA SUBSEA AS

## BALANSE

Beløp i: NOK	Note	2022	2021
<b>BALANSE - EIENDELER</b>			
<b>Anleggsmidler</b>			
<b>Immaterielle eiendeler</b>			
Konsesjoner, patenter, lisenser o.l.	4	159 000	283 000
Utsatt skattefordel	5	538 602	
<b>Sum immaterielle eiendeler</b>		<b>697 602</b>	<b>283 000</b>
<b>Varige driftsmidler</b>			
Driftsløsøre, inventar, verktøy, kontorm.	4,6	14 066 820	13 420 500
<b>Sum varige driftsmidler</b>		<b>14 066 820</b>	<b>13 420 500</b>
<b>Finansielle anleggsmidler</b>			
Investeringer i aksjer og andeler	7	225 500	225 500
<b>Sum finansielle anleggsmidler</b>		<b>225 500</b>	<b>225 500</b>
<b>Sum anleggsmidler</b>		<b>14 989 922</b>	<b>13 929 000</b>
<b>Omløpsmidler</b>			
<b>Varer</b>			
Varer	6	1 697 002	1 559 443
<b>Sum varer</b>		<b>1 697 002</b>	<b>1 559 443</b>
<b>Fordringer</b>			
Kundefordringer	6	18 981 082	17 812 931
Andre kortsiktige fordringer	8	931 170	1 360 967
<b>Sum fordringer</b>		<b>19 912 252</b>	<b>19 173 898</b>
<b>Bankinnskudd, kontanter og lignende</b>			
Bankinnskudd, kontanter o.l.	9	2 503 282	4 048 456
<b>Sum bankinnskudd, kontanter og lignende</b>		<b>2 503 282</b>	<b>4 048 456</b>
<b>Sum omløpsmidler</b>		<b>24 112 536</b>	<b>24 781 797</b>
<b>SUM EIENDELER</b>		<b>39 102 458</b>	<b>38 710 797</b>

## BALANSE - EGENKAPITAL OG GJELD

Egenkapital  
Innskutt egenkapital



Selskapskapital	10	100 000	100 000
<b>Sum innskutt egenkapital</b>		<b>100 000</b>	<b>100 000</b>
<b>Opptjent egenkapital</b>			
Annen egenkapital	11,12	71 968	2 338 792
<b>Sum opptjent egenkapital</b>		<b>71 968</b>	<b>2 338 792</b>
<b>Sum egenkapital</b>		<b>171 968</b>	<b>2 438 792</b>
<b>Gjeld</b>			
<b>Langsiktig gjeld</b>			
Utsatt skatt	5		88 453
<b>Sum avsetninger for forpliktelseser</b>			<b>88 453</b>
<b>Annen langsiktig gjeld</b>			
Gjeld til kredittinstitusjoner	6	8 222 907	12 000 000
<b>Sum annen langsiktig gjeld</b>		<b>8 222 907</b>	<b>12 000 000</b>
<b>Sum langsiktig gjeld</b>		<b>8 222 907</b>	<b>12 088 453</b>
<b>Kortsiktig gjeld</b>			
Gjeld til kredittinstitusjoner	6	7 205 705	5 634 672
Leverandørgjeld		12 923 833	8 794 712
Skyldig offentlige avgifter		3 405 031	4 095 551
Annen kortsiktig gjeld		7 173 013	5 658 617
<b>Sum kortsiktig gjeld</b>		<b>30 707 582</b>	<b>24 183 552</b>
<b>Sum gjeld</b>		<b>38 930 489</b>	<b>36 272 005</b>
<b>SUM EGENKAPITAL OG GJELD</b>		<b>39 102 458</b>	<b>38 710 797</b>



Organisasjonsnr: 996 649 997  
SAGA SUBSEA AS

NOTEOPPLYSNINGER - SELSKAP - alle poster oppgitt i hele tall

## Note

Antall årsverk i regnskapsåret  
41.00

<u>Sum</u>	<u>Beløp</u>
------------	--------------

<u>Balanseført verdi 31.12.</u>	<u>Varige driftsmidler</u>	<u>Immaterielle eiend.</u>
---------------------------------	----------------------------	----------------------------

## Konsernregnskap

Morselskapet sitt navn

Forretningskontor for morselskapet

Begrunnelse for at datterselskap er utelatt fra konsolideringen

Konsern, tilknyttet selskap m.v. - fordringer og gjeld

## Fordringer

<u>Samlet beløp - tilknyttet selskap</u>	<u>Årets</u>	<u>Fjorårets</u>
--	--------------	------------------

<u>Samlet beløp - foretak i samme konsern</u>	<u>Årets</u>	<u>Fjorårets</u>
---	--------------	------------------

<u>Samlet beløp - foretak i samme konsern</u>	<u>Årets</u>	<u>Fjorårets</u>
---	--------------	------------------

<u>Samlet beløp - felles kontrollert virksomhet</u>	<u>Årets</u>	<u>Fjorårets</u>
---	--------------	------------------

<u>Pantstillelse</u>	<u>Beløp</u>
----------------------	--------------

<u>Beholdning av egne aksjer</u>	<u>Antall</u>	<u>Pålydende</u>	<u>Andel av aksjek.</u>
----------------------------------	---------------	------------------	-------------------------



**Note**

**Lån og sikkerhetsstillelse til medlemmer**

Er det gitt lån eller sikkerhetsstillelse til ledende personer: Nei

Opplysninger om:

Medlemmer av:

Mer om lån og sikkerhetsstillelse

**Note**

**Noteopplysninger ut over minimumskravene for små foretak**

Fullstendige noteopplysninger fremkommer av vedlagte PDF-dokument



## UAVHENGIG REVISORS BERETNING

Til generalforsamlingen i Saga Subsea AS

### Konklusjon

Vi har revidert Saga Subsea AS' årsregnskap som viser et underskudd på kr 2 266 823. Årsregnskapet består av balanse per 31. desember 2022, resultatregnskap og kontantstrømpoppstilling for regnskapsåret avsluttet per denne datoen og noter til årsregnskapet, herunder et sammendrag av viktige regnskapsprinsipper.

Etter vår mening

- oppfyller årsregnskapet gjeldende lovkrav, og
- gir årsregnskapet et rettviseende bilde av selskapets finansielle stilling per 31. desember 2022 og av dets resultat og kontantstrømmer for regnskapsåret avsluttet per denne datoen i samsvar med regnskapslovens regler og god regnskapsskikk i Norge.

### Grunnlag for konklusjonen

Vi har gjennomført revisjonen i samsvar med de internasjonale revisjonsstandardene International Standards on Auditing (ISA-ene). Våre oppgaver og plikter i henhold til disse standardene er beskrevet nedenfor under Revisors oppgaver og plikter ved revisjonen av årsregnskapet. Vi er uavhengige av selskapet slik det kreves i lov, forskrift og International Code of Ethics for Professional Accountants (inkludert internasjonale uavhengighetsstandarder) utstedt av the International Ethics Standards Board for Accountants (IESBA-reglene), og vi har overholdt våre øvrige etiske forpliktelser i samsvar med disse kravene. Innhentet revisjonsbevis er etter vår vurdering tilstrekkelig og hensiktsmessig som grunnlag for vår konklusjon.

### Vesentlig usikkerhet knyttet til fortsatt drift

Selskapet opplyser i note 11 og i årsberetningen at selskapet i 2022 har pådratt seg et tap på 2 266 823, og egenkapitalen utgjør 171 968. Disse forholdene og andre omstendigheter som er beskrevet i note 11 og i årsberetning, indikerer at det foreligger en vesentlig usikkerhet som kan skape tvil av betydning om selskapets evne til fortsatt drift. Dette forholdet har ingen betydning for vår konklusjon om årsregnskapet.

### Øvrig informasjon

Styret (ledelsen) er ansvarlige for informasjonen i årsberetningen. Vår konklusjon om årsregnskapet ovenfor dekker ikke informasjonen i årsberetningen.

I forbindelse med revisjonen av årsregnskapet er det vår oppgave å lese årsberetningen. Formålet er å vurdere hvorvidt det foreligger vesentlig inkonsistens mellom årsberetningen og årsregnskapet og den kunnskap vi har opparbeidet oss under revisjonen av årsregnskapet, eller hvorvidt informasjon i årsberetningen ellers fremstår som vesentlig feil. Vi har plikt til å rapportere dersom årsberetningen fremstår som vesentlig feil. Vi har ingenting å rapportere i så henseende.

Basert på kunnskapen vi har opparbeidet oss i revisjonen, mener vi at årsberetningen



- er konsistent med årsregnskapet og
- inneholder de opplysninger som skal gis i henhold til gjeldende lovkrav.

#### **Ledelsens ansvar for årsregnskapet**

Ledelsen er ansvarlig for å utarbeide årsregnskapet og for at det gir et rettviseende bilde i samsvar med regnskapslovens regler og god regnskapsskikk i Norge. Ledelsen er også ansvarlig for slik intern kontroll som den finner nødvendig for å kunne utarbeide et årsregnskap som ikke inneholder vesentlig feilinformasjon, verken som følge av misligheter eller utilsiktede feil.

Ved utarbeidelsen av årsregnskapet må ledelsen ta standpunkt til selskapets evne til fortsatt drift og opplyse om forhold av betydning for fortsatt drift. Forutsetningen om fortsatt drift skal legges til grunn for årsregnskapet så lenge det ikke er sannsynlig at virksomheten vil bli avviklet.

#### **Revisors oppgaver og plikter ved revisjonen av årsregnskapet**

Vårt mål er å oppnå betryggende sikkerhet for at årsregnskapet som helhet ikke inneholder vesentlig feilinformasjon, verken som følge av misligheter eller utilsiktede feil, og å avgi en revisjonsberetning som inneholder vår konklusjon. Betryggende sikkerhet er en høy grad av sikkerhet, men ingen garanti for at en revisjon utført i samsvar med ISA-ene, alltid vil avdekke vesentlig feilinformasjon som eksisterer.

Feilinformasjon kan oppstå som følge av misligheter eller utilsiktede feil. Feilinformasjon blir vurdert som vesentlig dersom den enkeltvis eller samlet med rimelighet kan forventes å påvirke økonomiske beslutninger som brukerne foretar basert på årsregnskapet.

For videre beskrivelse av revisors oppgaver og plikter vises det til <https://revisorforeningen.no/revisjonsberetninger>

#### **Andre forhold**

Selskapet har ikke behandlet skattetreksmidler i samsvar med bestemmelsene i skattebetalingsloven § 5-12. Dette forholdet kan etter vår mening medføre erstatningsansvar for styret/daglig leder.

Selskapets årsregnskap er avlagt etter utløpet av lovens frist for avleggelse av årsregnskap.

Kopervik, 18. august 2023

**TSREVISJON AS**

---

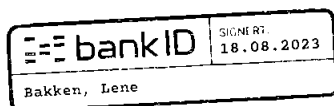
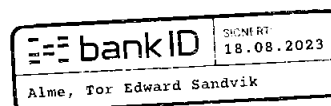
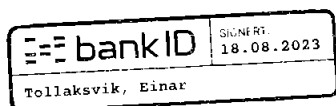
Dag Johannes Stave  
Statsautorisert revisor



Dette dokumentet er behandlet gjennom Kundesjekk – på vegne av O M Regnskap AS

## Årsregnskap 2022 Saga Subsea AS

Signert av følgende



Et blått stempel indikerer at dokument er signert med BankID

 kundesjekk.no



**Årsregnskap 2022  
for  
Saga Subsea AS**

**Organisasjonsnr. 996649997**

**Utarbeidet av:**

O M Regnskap AS  
Godkjent regnskapsselskap  
Skudenesvegen 1  
4250 KOPERVIK  
Organisasjonsnr. 977082811



Saga Subsea AS

## Årsberetning 2022

### Virksomhetens art og beliggenhet

Selskapets virksomhet består av en rekke tjenester og produkter som tilbys selskapets kunder samlet eller hver for seg. Selskapets kunder er i all hovedsak maritime kontraktører, undervannsentreprenører og rederier som driver sine operasjoner fra skip. Selskapet tilbyr derfor spesifikt utstyr for utleie som brukes i disse maritime operasjonene, operatører for å delta på operasjonene eller tekniske tjenester til fartøyene som spesialisert vedlikehold av utstyr, mobiliseringer eller generelt fartøystøtte og agentvirksomhet alt etter hvilke behov fartøy og kunde har.

Virksomheten drives med hovedkontor på Killingøy Subsea & Offshorebase i Haugesund, men har et utekontor i Las Palmas, Gran Canaria, som er et rent fartøystøttekontor som i all hovedsak ble etablert for å støtte fartøy som driver arbeid inn mot det Vest-Afrikanske offshoremarkedet.

### Redegjørelse for årsregnskapet

Omsetningen i selskapet økte fra NOK 73 912 887 i fjor til NOK 90 136 996 i 2022. Årsresultatet ble i 2022 et underskudd NOK 2 266 823 mot overskudd på NOK 1 634 080 i fjor. 2022 har vært et utfordrende år med høyere kostnader og lavere marginer.

Samlet kontantstrøm fra driften i selskapet var på NOK 2 920 996, mens driftsresultatet for selskapet utgjorde NOK - 1 535 165. Differansen skyldes i hovedsak endring i leverandørgjeld og ordinære avskrivninger. De samlede investeringene i selskapet i 2022 var NOK 2 260 110, dette gjelder i all hovedsak utleieutstyr.

Selskapets likviditetsbeholdning var NOK 2 503 282 per 31.12.2022. Selskapet hadde en utfordrende likviditet som det jobbes med å forbedre.

Selskapets kortsiktige gjeld utgjorde pr. 31.12.2022 79% av samlet gjeld i selskapet, sammenlignet med 67% pr. 31.12.2021. Denne økningen skyldes i hovedsak nedbetaling av langsiktig gjeld NOK 3 777 093 og økning i leverandørgjeld på 4 129 121. Selskapets finansielle stilling er utfordrende, og pr. 31.12.2022 overstiger kortsiktig gjeld omløpsmidler med NOK 6 595 046.

Totalkapitalen var ved utgangen av året NOK 39 102 458, sammenlignet med NOK 38 710 797 året før. Egenkapitalandelen pr. 31.12.2022 var 0,5%, sammenlignet med 6% pr. 31.12.2021.



Saga Subsea AS

## Årsberetning 2022

### Fortsatt drift

Regnskapet for 2022 viser et underskudd på kr 2 266 823 som medfører at bokført egenkapital er redusert til kr 171 968 pr. 31.12.22. Dette kan indikere at det er usikkerhet om fortsatt drift. Styret og ledelsen har iverksatt tiltaksplan for å forbedre selskapets drift, egenkapital og likviditet.

Selv om 2022 ble et år som gav selskapet et negativt resultat med påfølgende redusert egenkapital slik det fremgår av selskapets årsregnskap, mener Styret at forutsetningen for fortsatt drift absolutt er til stede ved avleggelse av årsregnskapet for 2022.

Spesifikke tiltak både i forhold til drift og likviditet ble iverksatt tidlig i 2023, som raskt har gitt dokumentert positiv effekt. Foreløpig regnskap pr 30.06.2023 gir en god indikasjon på at en allerede har hentet inn igjen det tapet en hadde i 2022.

Der er i tillegg iverksatt tiltak for å redusere driftskostnader på lang sikt, samt iverksatt tiltak for å bedre likviditeten både på kort og på lang sikt. Selskapet er også i gang med en prosess for å evaluere beste tiltak for å øke egenkapital til et nivå som er mer fornuftig i forhold til selskapets drift og omsetning nå, men like viktig også frem i tid da en forventer videre vekst.

Styret mener også at det bør legges til grunn at selskapet har en stor mengde utstyr som i dag brukes for utførelse av prosjektene en er involvert i. I noen tilfeller blir selskapet involvert i prosjekter nettopp på bakgrunn av dette utstyret og dets relevans, eller at en leier dette ut som rene utleieprodukter. Selskapet har siden 2014 gjort løpende vurderinger av hva en mener den faktiske verdien er av det utstyret en har, utstyret anses å ha en betydelig merverdi i forhold til bokførte verdi.

Bakgrunnen for differansen i det selskapet mener er eiendelenes faktiske verdi og dens bokførte verdi er fordi utstyret i stor grad er blitt utviklet og produsert av selskapet selv. Siden 2014 har avskrivning av denne utstyrsparken vært en naturlig kostnad som har påvirket regnskapet og resultat i negativ retning som naturligvis er regnskapsmessige prinsipper selskapet må respektere.

2023 er også året selskapet og bransjen har ventet på i mange år, da en siden finanskrisen i 2008 har jobbet seg gjennom diverse kriseår som oljekrisen i 2014-2016, videre gjennom en pandemi som ble etterfulgt av økonomisk ustabilitet i flere markeder. Selskapet har navigert seg gjennom disse krisene uten å bygge opp gjeld til eierselskaper, og har posisjonert seg godt i markedet med gode kundeavtaler der en har stor involvering i våre kunders operasjoner.

Det er også viktig å peke på arbeidet som er gjort for å gjøre selskapet relevant for de markedene en opererer i, som er helt nødvendig for fortsatt drift. Det har vært nødvendig for selskapet for å



Saga Subsea AS

## Årsberetning 2022

opprettholde leverandørstatus som kritisk leverandør hos flere av selskapets kunder å ta en tydelig posisjon i forbindelse med det grønne skiftet. Når selskapet i tillegg har gått fra å være et lite foretak til nå å bli regnet som øvrige- eller mellomstort selskap har dette medført formelle krav og endringer påkrevd i selskapets organisering og drift som har krevd ressurser og endring hvorpå selskapets resultat har blitt preget av dette da arbeidet har blitt finansiert over drift.

### **Fremtidig utvikling**

Aktiviteten hittil i 2023 og pr 30.06.2023 tilsier at selskapet har en vekst i omsetning på ca. 25%, og et resultat som er det beste en har sett på mange år.

Utfra ordreservens forventes aktiviteten å holde seg gjennom året på grunn av den høye aktiviteten i markedene selskapet jobber i, og på bakgrunn av varigheten en typisk ser i de prosjektene en er involvert i.

Selskapet er i løpende dialog med sine kunder og andre selskap som en samarbeider med.

Tilbakemeldingene fra disse er positive, og det er ønskelig fra samtlige å fortsette å inkludere selskapet i fremtidige prosjekter. Selskapets kunder driver naturlig nok også forretningsutvikling av sin drift. Selskapet ser i økende grad at kundene ønsker selskapet som en del av sin videre utvikling, noe som påvirker selskapets videre utvikling med positive fortegn.

Det har ikke inntruffet andre forhold etter regnskapsårets slutt som har betydning for det framlagte årsregnskapet.

### **Finansiell risiko**

Selskapet er eksponert for finansiell risiko på ulike områder, spesielt likviditetsrisiko. Målsettingen er å avdempe den finansielle risikoen i størst mulig grad.

### *Markedsrisiko*

Selskapet er til en viss grad eksponert for endringer i valutakurser siden selskapet jobber med internasjonale kunder, men har for flere år siden håndtert dette via selskapets egne valutakontoer.

Under 10% av inntekter og kostnader er i utenlandsk valuta. Selskapet er også eksponert for endringer i rentenivået, da selskapets gjeld har flytende rente. Videre kan endringer i rentenivået påvirke investeringsmulighetene i fremtidige perioder.



Saga Subsea AS

## Årsberetning 2022

### *Kreditrisiko*

Risikoen for større tap på fordringer vurderes som moderat. Ubetalte fordringer følges tett opp. Aktiviteten innebærer at selskapet påtar seg reklamasjonsansvar ifm. inngåelse av kontrakter.

### *Likviditetsrisiko*

Selskapet vurderer likviditeten i selskapet som utfordrende, men det jobbes med og har blitt gjennomført tiltak for å gjøre likviditeten til selskapet tilfredsstillende

### **Arbeidsmiljø og likestilling**

Arbeidsmiljøet i bedriften anses som tilfredsstillende. Det har ikke vært arbeidsulykker eller skader gjennom året. Pandemien og andre forhold har ført til noe høyere sykefravær, i 2022 utgjorde sykefraværet ca. 2%. Det er selskapets mål å redusere dette gjennom 2023. Bedriften har i 2022 hatt totalt 63 ansatte, herav 8 kvinner, som har arbeidet ca. 41 årsverk. De aller fleste jobber fulltid og ingen er ansatt på ufrivillig deltid. 4 ansatte arbeider med administrative oppgaver, mens de øvrige driver med prosjektoppfølgning eller er involvert i produksjon (tjenester og produkter) jf. sin stillingsbeskrivelse - vanligvis på oppdragsgivers lokasjon. Styret består av 2 menn, hovedeierne av selskapet.

### **Ytre miljø**

Selskapets virksomhet forurensrer ikke det ytre miljø i nevneverdig grad.

### **Andre forhold**

En redegjørelse etter åpenhetsloven er utarbeidet og offentliggjort på selskapets nettsider. Selskapet har ikke tegnet ansvarsforsikring for styrets medlemmer eller daglig leder.

Haugesund, den 18. august 2023

\_\_\_\_\_  
Tor Edward Sandvik Alme  
Styrets leder

\_\_\_\_\_  
Einar Tollaksvik  
Styremedlem

\_\_\_\_\_  
Lene Bakken  
Daglig leder



Saga Subsea AS

## Resultatregnskap

	Note	2022	2021
<b>DRIFTSINNTEKTER OG DRIFTSKOSTNADER</b>			
Salgsinntekt		89 936 996	73 220 626
Annen driftsinntekt		200 000	692 261
<b>Sum driftsinntekter</b>		<b>90 136 996</b>	<b>73 912 887</b>
<b>Driftskostnader</b>			
Varekostnad		47 382 345	35 923 316
Lønnskostnad	1,2,3	31 669 232	25 183 951
Avskrivning	4	1 737 790	1 422 333
Annen driftskostnad	2	10 882 794	8 066 697
<b>Sum driftskostnader</b>		<b>91 672 161</b>	<b>70 596 297</b>
<b>DRIFTSRESULTAT</b>		<b>-1 535 165</b>	<b>3 316 590</b>
<b>FINANSINNTEKTER OG FINANSKOSTNADER</b>			
Renteinntekt		85 479	23 229
Annen finansinntekt		225 018	131 756
Rentekostnad		1 424 120	824 437
Annen finanskostnad		245 091	298 158
<b>NETTO FINANSPOSTER</b>		<b>-1 358 713</b>	<b>-967 610</b>
<b>RESULTAT FØR SKATTEKOSTNAD</b>		<b>-2 893 878</b>	<b>2 348 980</b>
Skattekostnad	5	-627 055	714 900
<b>ÅRSRESULTAT</b>		<b>-2 266 823</b>	<b>1 634 080</b>
<b>OVERF. OG DISPONERINGER</b>			
Overføringer annen egenkapital		-2 266 823	1 634 080



## Saga Subsea AS

## Balanse pr. 31.12.2022

	Note	31.12.2022	31.12.2021
<b>EIENDELER</b>			
<b>ANLEGGSMIDLER</b>			
<b>Immaterielle eiendeler</b>			
Konsesjoner, patenter, lisenser o.l.	4	159 000	283 000
Utsatt skattefordel	5	538 602	0
<b>Varige driftsmidler</b>			
Driftsløsøre, inventar, verktøy, kontorm.	4,6	14 066 820	13 420 500
<b>Finansielle anleggsmidler</b>			
Investeringer i aksjer og andeler	7	225 500	225 500
<b>SUM ANLEGGSMIDLER</b>		<b>14 989 922</b>	<b>13 929 000</b>
<b>OMLØPSMIDLER</b>			
Varer	6	1 697 002	1 559 443
<b>Fordringer</b>			
Kundefordringer	6	18 981 082	17 812 931
Andre kortsiktige fordringer	8	931 170	1 360 967
<b>Sum fordringer</b>		<b>19 912 252</b>	<b>19 173 898</b>
Bankinnskudd, kontanter o.l.	9	2 503 282	4 048 456
<b>SUM OMLØPSMIDLER</b>		<b>24 112 536</b>	<b>24 781 797</b>
<b>SUM EIENDELER</b>		<b>39 102 458</b>	<b>38 710 797</b>
<b>EGENKAPITAL OG GJELD</b>			
<b>EGENKAPITAL</b>			
<b>Innskutt egenkapital</b>			
Selskapskapital	10	100 000	100 000
<b>Opptjent egenkapital</b>			
Annen egenkapital	11,12	71 968	2 338 792
<b>SUM EGENKAPITAL</b>		<b>171 968</b>	<b>2 438 792</b>
<b>GJELD</b>			
<b>LANGSIKTIG GJELD</b>			
Utsatt skatt	5	0	88 453
Gjeld til kredittinstitusjoner	6	8 222 907	12 000 000
<b>SUM LANGSIKTIG GJELD</b>		<b>8 222 907</b>	<b>12 088 453</b>
<b>KORTSIKTIG GJELD</b>			
Gjeld til kredittinstitusjoner	6	7 205 705	5 634 672
Leverandørgjeld		12 923 833	8 794 712
Skyldig offentlige avgifter		3 405 031	4 095 551
Annen kortsiktig gjeld		7 173 013	5 658 617
<b>SUM KORTSIKTIG GJELD</b>		<b>30 707 582</b>	<b>24 183 552</b>
<b>SUM GJELD</b>		<b>38 930 489</b>	<b>36 272 005</b>
<b>SUM EGENKAPITAL OG GJELD</b>		<b>39 102 458</b>	<b>38 710 797</b>

Haugesund, den 18. august 2023

Tor Edward Sandvik Alme  
Styrets lederEinar Tollaksvik  
StyremedlemLene Bakken  
Daglig leder



Saga Subsea AS

## Noter 2022

### Regnskapsprinsipper

Årsregnskapet er satt opp i samsvar med regnskapsloven og god regnskapsskikk, herunder norske regnskapsstandarder.

#### Klassifisering av balanseposter

Eiendeler bestemt til varig eie og bruk klassifiseres som anleggsmidler. Eiendeler som er tilknyttet varekretsløpet, klassifiseres som omløpsmidler. Fordringer klassifiseres som omløpsmidler hvis de skal tilbakebetales i løpet av ett år. For gjeld legges samme kriterier til grunn for å skille mellom langsiktig og kortsiktig gjeld. Første års avdrag på langsiktig gjeld og langsiktige fordringer klassifiseres likevel ikke som kortsiktig gjeld eller omløpsmiddel.

#### Anskaffelseskost

Anskaffelseskost for eiendelen omfatter kjøpesummen for eiendelen med fradrag for rabatter o.l. og med tillegg for direkte kjøpsutgifter som frakt, toll, ikke refunderbare offentlige avgifter og andre direkte utgifter til anskaffelsen.

#### Inntektsføring

Inntektsføring ved salg av varer skjer på leveringstidspunktet. Tjenester inntektsføres i takt med utførelsen. Andelen av salgsinntekter som knytter seg til fremtidige serviceytelser, balanseføres som uopptjent inntekt ved salget og inntektsføres deretter i takt med levering av ytelsene.

#### Salgsinntekter

Inntekter ved salg av varer og tjenester vurderes til virkelig verdi av vederlaget på transaksjonstidspunktet, redusert med merverdiavgift, rabatter, avslag og returnerte varer. Tjenester blir inntektsført i takt med utførelsen. Resultatføring av vederlaget skjer når produktet er overlevert kunde, og det ikke er uoppfylte forpliktelse som kan påvirke kundens aksept av produktet. Levering anses å være foretatt når produktet er levert på avtalt sted, og risiko for tap og ukurans er overført til kunden. Avsetninger for reklamasjoner, returer og eventuelle kvantumsrabatter skjer på bakgrunn av erfaringstall fra tidligere perioder.

#### Immaterielle eiendeler

Utgifter til andre immaterielle eiendeler enn forskning og utvikling balanseføres i den utstrekning kriteriene for balanseføring er oppfylt. Det betyr at slike utgifter balanseføres når, og fra det tidspunkt, det anses som sannsynlig at de fremtidige økonomiske fordelene knyttet til eiendelene vil tilflyte selskapet, og anskaffelseskost kan måles på en pålitelig måte. Balanseførte immaterielle eiendeler avskrives lineært over forventet levetid. Levetid fremkommer av de avskrivningssatsene som er angitt i noteopplysninger om varige driftsmidler.

#### Varige driftsmidler

Tomter avskrives ikke. Andre varige driftsmidler balanseføres og avskrives lineært over driftsmidlenes forventede utnyttbare levetid. Når det senere er en indikasjon på at levetiden til et driftsmiddel avviker fra det som er lagt til grunn ved anskaffelsen, og avviket er betydelig, endres avskrivningsplanen, og gjenværende balanseført verdi fordeles over det nye estimatet på levetid. Vedlikehold av driftsmidlene kostnadsføres, mens påkostninger og forbedringer tillegges kostpris på driftsmiddelet og avskrives i takt med driftsmiddelet. Det betyr blant annet at ved kjøp av brukt driftsmiddel trekkes skillet mellom vedlikehold og påkostning/forbedring i forhold til driftsmiddelets stand på anskaffelsestidspunktet. Levetid for driftsmidler fremkommer av de avskrivningssatsene som er angitt i noteopplysninger om varige driftsmidler.

Leide (leasede) driftsmidler balanseføres som driftsmiddel hvis leiekontrakten anses som finansiell.

Noter for Saga Subsea AS

Organisasjonsnr. 996649997



Saga Subsea AS

## Noter 2022

### Nedskrivning av anleggsmidler

Ved indikasjon på at balanseført verdi av et anleggsmiddel er høyere enn virkelig verdi, foretas det test av verdifall. Testen foretas for det laveste nivå av anleggsmiddel som har selvstendige kontantstrømmer. Hvis balanseført verdi er høyere enn både salgsverdi og bruksverdi, foretas det nedskrivning til det høyeste av salgsverdi og gjenvinnbart beløp.

Tidligere nedskrivninger reverseres hvis forutsetningene for nedskrivningen ikke lenger er tilstede, med unntak for tidligere nedskrivning av goodwill.

### Andre anleggsaksjer og andeler

Aksjene vurderes til laveste verdi av historisk kostpris og antatt salgsverdi.

### Varer

Varer vurderes til det laveste av anskaffelseskost (etter FIFU-prinsippet) og virkelig verdi.

### Fordringer

Kundefordringer føres opp i balansen etter fradrag for avsetning til forventet tap. Avsetning for tap foretas etter en individuell vurdering av de vesentligste kundefordringene. I tillegg beregnes en avsetning som skal dekke påregnelig tapsrisiko. Ved den individuelle vurderingen anses utsettelse og mangler ved betalinger, og eventuelle andre kjente opplysninger om at en kunde har økonomiske problemer, som indikatorer på at det må avsettes for tap.

Andre fordringer, både omløpsfordringer og anleggsfordringer, føres opp til det laveste av pålydende og virkelig verdi. Virkelig verdi er nåverdien av fremtidige innbetalinger. Det foretas likevel ikke neddiskontering når effekten av neddiskontering er uvesentlig for regnskapet. Avsetning til tap vurderes på samme måte som for kundefordringer.

### Gjeld

Gjeld balanseføres til nominelt gjeldsbeløp.

### Skatter

Skattekostnaden i resultatregnskapet omfatter både periodens betalbare skatt og endring i utsatt skatt. Utsatt skatt beregnes på grunnlag av de midlertidige forskjellene som eksisterer mellom regnskapsmessige og skattemessige verdier, og eventuelt ligningsmessig underskudd til framføring, ved utgangen av regnskapsåret. Skatteøkende og skattereduserende midlertidige forskjeller som reverserer eller kan reversere i samme periode, utlignes. Utsatt skattefordel på netto skattereduserende forskjeller og underskudd til framføring som ikke kan utlignes, balanseføres i den grad skattefordelen antas å kunne utnyttes gjennom framtidig skattepliktig inntekt. Oppføring av utsatt skattefordel på netto skattereduserende forskjeller som ikke er utlignet, og underskudd til framføring, begrunnes med antatt framtidig inntjening. Utsatt skatt og utsatt skattefordel som kan balanseføres, oppføres netto i balansen. Utsatt skatt og utsatt skattefordel er beregnet med skattesatsen ved utgangen av regnskapsåret, som er 22 %.

Skatt på avgitt konsernbidrag som føres som økt kostpris på aksjer i datterselskap, og skatt på mottatt konsernbidrag som føres som reduksjon av balanseført beløp på investeringer i datterselskap, føres direkte mot skatt i balansen (mot betalbar skatt dersom konsernbidraget har virkning på betalbar skatt, og mot utsatt skatt hvis konsernbidraget har virkning på utsatt skatt). Utsatt skatt både i selskapsregnskapet og i konsernregnskapet balanseføres til nominell verdi.

### Pensjonsforpliktelser

Selskapet har pensjonsavtale gjennom en forsikringsavtale, og avtalen er en innskuddsplan som ikke medfører andre forpliktelser ut over innbetaling av årets premie. Årets premie beregnes på basis av lønn i samme periode. Pensjonsforpliktelser og pensjonsmidlene er ikke oppført i regnskapet. Årets betalte premie er bokført i resultatregnskapet.

Noter for Saga Subsea AS

Organisasjonsnr. 996649997



Saga Subsea AS

## Noter 2022

### Garantier og reklamasjoner

Avsetning til forventede garantiarbeider knyttet til avsluttede salg vurderes til antatt kostnad for slikt arbeid. Estimater beregnes med utgangspunkt i historiske tall for garantiarbeider, men korrigert for forventede avvik på grunn av for eksempel endringer i kvalitetssikringsrutiner og endringer i produktspekter. Avsetningen føres opp under "Annen kortsiktig gjeld" og endringen i avsetningen kostnadsføres.

### Utenlandsk valuta

Fordringer og gjeld i utenlandsk valuta vurderes etter kursen ved regnskapsårets slutt. Kursgevinster og kurstap klassifiseres som finansposter.

### Kontantstrømoppstilling

Kontantstrømoppstillingen utarbeides etter den indirekte metoden. Kontanter og kontantekvivalenter omfatter kontanter og bankinnskudd.

### Note 1 - Obligatorisk tjenstepensjon

Foretaket er pliktig til å ha tjenstepensjonsordning for selskapets ansatte jfr. lov om obligatorisk tjenstepensjon. Foretaket har etablert en tjenstepensjonsordning som tilfredsstiller kravene i loven.

### Note 2 - Ansatte og godtgjørelser

Selskapet har hatt 63 ansatte, tilsvarende ca. 41 årsverk. Det er utbetalt lønn og godtgjørelse med kr 1 032 788 til daglig leder og kr 1 399 593 til styrets leder.

Kostnadsført revisjonshonorar utgjør kr 108 000.

### Note 3 - Lønnskostnad

	I år	I fjor
Lønn	26 678 076	21 031 212
Arbeidsgiveravgift	3 973 340	3 250 617
Pensjonskostnader	536 036	423 751
Andre lønnsrelaterte ytelser	481 780	478 371
<b>Totalt</b>	<b>31 669 232</b>	<b>25 183 951</b>



Saga Subsea AS

## Noter 2022

### Note 4 - Anleggsmidler

	Konsesjoner, patenter, lisenser o.l.	Goodwill	Driftsløsøre, inventar, verktøy, kontorm.	Sum
Anskaffelseskost pr. 1/1	617 638	500 000	18 144 282	19 261 920
+ Tilgang	0	0	2 260 110	2 260 110
- Avgang	0	0	0	0
Anskaffelseskost pr. 31/12	617 638	500 000	20 404 392	21 522 030
Akk. av/nedskr. pr 1/1	334 638	500 000	4 723 782	5 558 420
+ Ordinære avskrivninger	124 000	0	1 613 790	1 737 790
+ Avskr. på oppskrivning	0	0	0	0
- Tilbakeført avskrivning	0	0	0	0
+ Ekstraord nedskrivninger	0	0	0	0
Akk. av/nedskr. pr. 31/12	458 638	500 000	6 337 572	7 296 210
Balanseført verdi pr 31/12	159 000	0	14 066 820	14 225 820
Prosentstans for ord.avskr	20-20	20-20	5-20	

Noter for Saga Subsea AS

Organisasjonsnr. 996649997



Saga Subsea AS

## Noter 2022

### Note 5 - Skatt

#### Midlertidige forskjeller og balanseført utsatt skatt

	2022	2021
+ Driftsmidler inkl. goodwill	5 091 071	4 499 992
+ Utestående fordringer	-262 570	-58 625
- Fremførbart skattemessig underskudd	7 276 694	4 039 305
<b>Sum positive skatteøkende forskjeller</b>	<b>5 091 071</b>	<b>4 499 992</b>
<b>Sum negative skatteøkende forskjeller</b>	<b>7 539 264</b>	<b>4 097 930</b>

Grunnlag for beregning av utsatt skatt / skattefordel	-2 448 193	402 062
<b>Balanseført utsatt skatt</b>	<b>0</b>	<b>88 453</b>
<b>Balanseført utsatt skattefordel</b>	<b>538 602</b>	<b>0</b>

#### Spesifikasjon av årets skattegrunnlag:

Resultat før skattekostnader	-2 893 878
Permanente og andre forskjeller	43 623
Endring i midlertidige forskjeller	-387 134
<b>Inntekt</b>	<b>-3 237 389</b>

	2022	2021
Betalbar skatt	0	197 619
Endring i utsatt skatt og utsatt skattefordel	-627 055	517 281
<b>Samlede ordinære skattekostnader</b>	<b>-627 055</b>	<b>714 900</b>



Saga Subsea AS

## Noter 2022

### Note 6 - Fordringer, gjeld, pantstillelser og garantier

#### Fordringer og gjeld:

Selskapet har ingen fordringer som forfaller senere enn om ett år.

Andel av langsiktig gjeld som forfaller senere enn om 5 år, kr 0

#### Pantstillelser og lignende:

Gjeld sikret ved pant: kr 15 428 612 Bokf. verdi pantsatte eiendeler kr 34 744 904

### Note 7 - Tilknyttede selskaper

Selskapet har følgende tilknyttede selskaper:

Tilknyttet selskap:	Eierandel %	Forretningskontor	Årsresultat	Bokf. EK 31.12.
Saga Offshore Wind AS	10%	Kopervik	100%	100%
Værøy Identitet &...	40%	Kopervik	-21 080	31 595
Viking Kystservice AS	50%	Haugesund	86 915	643 162
			173 674	391 747

Aksjene er bokført til kostpris.

### Note 8 - Lån og sikkerhetsstillelse til ledende personer, aksjeeiere m.v.

Selskapet har ikke gitt lån til ledende personer. Det er ikke stillet sikkerhet for noen av disse personer eller selskap.

### Note 9 - Bundne bankinnskudd

Bundne bankinnskudd utgjør kr 1 562 578.

### Note 10 - Antall aksjer, aksjeeiere m.v.

Selskapet har 1 000 000 aksjer pålydende kr 0,100000 pr. aksje, samlet aksjekapital utgjør kr 100 000.

Selskapet har 2 aksjonærer, som begge eier mer enn 5 % av aksjene:

Navn	Foretaksnr	Antall	Eierandel
Tollaksvik AS, kontr. av styrem. Einar Tollaksvik	924 947 993	500 000	50,00 %
Kba AS, eid av styreleder Tor Alme	892 831 262	500 000	50,00 %

Noter for Saga Subsea AS

Organisasjonsnr. 996649997



Saga Subsea AS

## Noter 2022

### Note 11 - Fortsatt drift

Regnskapet for 2022 viser et underskudd på kr 2 266 823 som medfører at bokført egenkapital er redusert til kr 171 968 pr. 31.12.22. Dette kan indikere at det er usikkerhet om fortsatt drift. Styret og ledelsen har iverksatt tiltaksplan for å forbedre selskapets drift, egenkapital og likviditet. Forutsetningen vedrørende fortsatt drift vurderes å være tilstede og årsregnskapet for 2022 er satt opp under denne forutsetningen. Det vises til ytterligere informasjon i selskapets årsberetning.

### Note 12 - Egenkapital

	Aksjekapital / selskapskapital	Overkurs	Annen egenkapital	Sum egenkapital
Pr 1.1.	100 000	0	2 338 792	2 438 792
-Til årets resultat			-2 266 823	-2 266 823
<b>Pr 31.12.</b>	<b>100 000</b>	<b>0</b>	<b>71 968</b>	<b>171 968</b>

### Note 13 - Rettstvist

Selskapet er sammen med andre foretak involvert i rettstvist, hvor saken skal behandles i Høyesterett. Utfallet av saken er uvisst. Det er ikke gjennomført regnskapsmessige avsetninger tilknyttet saken, ut over kostnadsføring av påløpte saksomkostninger.



## Saga Subsea AS

## Kontantstrømoppstilling

	Note	2022	2021
<b>Kontantstrømmer fra operasjonelle aktiviteter</b>			
Resultat før skattekostnad		-2 893 878	2 348 980
- Periodens betalte skatt		0	-124 513
+ Tap / - Vinning ved salg av anleggsmidler		0	-10 332
+ Ordinære avskrivninger		1 737 790	1 422 333
+/- Endring i varelager		-137 559	169 212
+/- Endring i kundefordringer		-1 168 152	-3 048 730
+/- Endring i leverandørgjeld		4 129 121	1 111 311
+/- Endring i andre tidsavgrensningsposter		1 253 674	-323 410
= Nto. kontantstrøm fra operasjonelle aktiviteter		<b>2 920 996</b>	<b>1 793 877</b>
<b>Kontantstrømmer fra investeringsaktiviteter</b>			
- Utbetalinger ved kjøp av varige driftsmidler		2 260 110	4 602 501
= Nto. kontantstrøm fra investeringsaktiviteter		<b>-2 260 110</b>	<b>-4 602 501</b>
<b>Kontantstrømmer fra finansieringsaktiviteter</b>			
- Utbet. ved nedbetaling av langsiktig gjeld		3 777 093	-2 125 001
+/- Netto endring i kassekreditt		1 571 033	-1 324 890
= Nto. kontantstrøm fra finansieringsaktiviteter		<b>-2 206 060</b>	<b>800 111</b>
= Netto endring i kontanter mv		<b>-1 545 174</b>	<b>-2 008 512</b>
+ Beholdning av kontanter 01.01.		4 048 456	6 056 968
= Kontantbeholdning 31.12.		<b>2 503 282</b>	<b>4 048 455</b>
<b>Kontantbeholdning mv framkommer slik:</b>			
Kontanter og bankinnskudd pr 31.12.		940 704	2 989 776
+ Skattetrekkinnskudd o.l. pr 31.12.		1 562 578	1 058 680
= Beholdning av kontanter mv 31.12.		<b>2 503 282</b>	<b>4 048 456</b>