



## ÅRSREGNSKAPET FOR REGNSKAPSÅRET 2020 - GENERELL INFORMASJON

### Enheten

Organisasjonsnummer: 917 020 612  
Organisasjonsform: Aksjeselskap  
Foretaksnavn: SNOWLION CONSULTING AS  
Forretningsadresse: Storgata 6  
1607 FREDRIKSTAD

### Regnskapsår

Årsregnskapets periode: 01.01.2020 - 31.12.2020

### Konsern

Morselskap i konsern: Nei

### Regnskapsregler

Regler for små foretak benyttet: Ja  
Benyttet ved utarbeidelsen av årsregnskapet til selskapet: Regnskapslovens alminnelige regler

### Årsregnskapet fastsatt av kompetent organ

Bekreftet av representant for selskapet: Tom Erik Kristiansen  
Dato for fastsettelse av årsregnskapet: 31.05.2021

### Grunnlag for avgivelse

År 2020: Årsregnskapet er elektronisk innlevert  
År 2019: Tall er hentet fra elektronisk innlevert årsregnskap fra 2020

*Det er ikke krav til at årsregnskapet m.v. som sendes til Regnskapsregisteret er undertegnet. Kontrollen på at dette er utført ligger hos revisor/enhetens øverste organ. Sikkerheten ivaretas ved at innsender har rolle/rettighet for innsending av årsregnskapet via Altinn, og ved at det bekreftes at årsregnskapet er fastsatt av kompetent organ.*

Brønnøysundregistrene, 27.07.2022



### Resultatregnskap

Beløp i: NOK	Note	2020	2019
<b>RESULTATREGNSKAP</b>			
<b>Inntekter</b>			
Salgsinntekt		8 426 428	4 439 537
Annen driftsinntekt			-267 988
<b>Sum inntekter</b>		<b>8 426 428</b>	<b>4 171 549</b>
<b>Kostnader</b>			
Varekostnad		962 852	401 739
Lønnskostnad	6, 11	2 868 507	1 777 727
Avskrivning av driftsmidler og immaterielle eiendeler	7	520	
Annen driftskostnad	6, 11	1 748 032	1 143 551
<b>Sum kostnader</b>		<b>5 579 912</b>	<b>3 323 017</b>
<b>Driftsresultat</b>		<b>2 846 516</b>	<b>848 532</b>
<b>Finansinntekter og finanskostnader</b>			
Renteinntekt fra foretak i samme konsern		2 950	
Annen renteinntekt		196	263
Annen finansinntekt		1 973	1 472
<b>Sum finansinntekter</b>		<b>5 119</b>	<b>1 735</b>
Nedskrivning av andre finansielle anleggsmidler		46 874	960 000
Annen rentekostnad		71 795	72 571
Annen finanskostnad		22 703	1 491
<b>Sum finanskostnader</b>		<b>141 372</b>	<b>1 034 062</b>
<b>Netto finans</b>		<b>-136 253</b>	<b>-1 032 327</b>
<b>Ordinært resultat før skattekostnad</b>		<b>2 710 263</b>	<b>-183 795</b>
Skattekostnad på ordinært resultat	4	598 914	170 858
<b>Ordinært resultat etter skattekostnad</b>		<b>2 111 349</b>	<b>-354 653</b>
<b>Årsresultat</b>	2	<b>2 111 349</b>	<b>-354 653</b>
<b>Årsresultat etter minoritetsinteresser</b>		<b>2 111 349</b>	<b>-354 653</b>



## Resultatregnskap

<b>Beløp i: NOK</b>	<b>Note</b>	<b>2020</b>	<b>2019</b>
<b>Totalresultat</b>		<b>2 111 349</b>	<b>-354 653</b>
<b>Overføringer og disponeringer</b>			
Konsernbidrag	2	1 756 130	
Udekket tap	2	313 654	-313 654
Avsatt til annen egenkapital	2	41 565	-40 999
<b>Sum overføringer og disponeringer</b>		<b>2 111 349</b>	<b>-354 653</b>



### Balanse

Beløp i: NOK	Note	2020	2019
<b>BALANSE - EIENDELER</b>			
<b>Anleggsmidler</b>			
<b>Immaterielle eiendeler</b>			
Utsatt skattefordel	4		
<b>Varige driftsmidler</b>			
Tomter, bygninger o.a. fast eiendom	7, 14	2 153 870	
Maskiner og anlegg	7		
Skip og flytende installasjoner	7		
Driftsløsøre, inventar o.a. utstyr	7	30 695	
<b>Sum varige driftsmidler</b>	7	<b>2 184 564</b>	
<b>Finansielle anleggsmidler</b>			
Investering i annet foretak i samme konsern	8	1	50 000
Lån til foretak i samme konsern	13, 15	223 932	10 000
Investeringer i aksjer og andeler	9	14 125	16 000
Andre langsiktige fordringer	15	62 498	95 834
<b>Sum finansielle anleggsmidler</b>		<b>300 556</b>	<b>171 834</b>
<b>Sum anleggsmidler</b>		<b>2 485 120</b>	<b>171 834</b>
<b>Omløpsmidler</b>			
<b>Varer</b>			
<b>Fordringer</b>			
Kundefordringer	14	1 530 653	1 147 163
Andre kortsiktige fordringer	6	423 081	87 856
<b>Sum fordringer</b>		<b>1 953 734</b>	<b>1 235 019</b>
<b>Investeringer</b>			
Aksjer og andeler i foretak i samme konsern	8		
Markedsbaserte aksjer	10	500 000	500 000
<b>Sum investeringer</b>		<b>500 000</b>	<b>500 000</b>
<b>Bankinnskudd, kontanter og lignende</b>			
Bankinnskudd, kontanter o.l.	12	1 749 593	680 652



## Balanse

Beløp i: NOK	Note	2020	2019
Sum bankinnskudd, kontanter og lignende		1 749 593	680 652
Sum omløpsmidler		4 203 327	2 415 671
<b>SUM EIENDELER</b>		<b>6 688 447</b>	<b>2 587 505</b>

## BALANSE - EGENKAPITAL OG GJELD

### Egenkapital

#### Innskutt egenkapital

Aksjekapital	1, 2	30 000	30 000
<b>Sum innskutt egenkapital</b>		<b>30 000</b>	<b>30 000</b>

#### Opptjent egenkapital

Annen egenkapital	2, 3	41 565	
Udekket tap			313 654
<b>Sum opptjent egenkapital</b>		<b>41 565</b>	<b>-313 654</b>

<b>Sum egenkapital</b>	2, 5	<b>71 565</b>	<b>-283 654</b>
------------------------	------	---------------	-----------------

### Gjeld

#### Langsiktig gjeld

Utsatt skatt	4	1 946	
<b>Sum avsetninger for forpliktelser</b>		<b>1 946</b>	

#### Annen langsiktig gjeld

Gjeld til kredittinstitusjoner	14, 15	2 075 000	832 500
<b>Sum annen langsiktig gjeld</b>		<b>2 075 000</b>	<b>832 500</b>

<b>Sum langsiktig gjeld</b>		<b>2 076 946</b>	<b>832 500</b>
-----------------------------	--	------------------	----------------

#### Kortsiktig gjeld

Leverandørgjeld		233 938	167 586
Betalbar skatt	4	60 085	170 858
Skyldig offentlige avgifter		519 138	224 436
Kortsiktig konserngjeld	13	3 346 449	1 130 000
Annen kortsiktig gjeld		380 326	345 780
<b>Sum kortsiktig gjeld</b>		<b>4 539 936</b>	<b>2 038 660</b>



## Balanse

<b>Beløp i: NOK</b>	<b>Note</b>	<b>2020</b>	<b>2019</b>
Sum gjeld		6 616 882	2 871 160
<b>SUM EGENKAPITAL OG GJELD</b>		<b>6 688 447</b>	<b>2 587 505</b>



## Brønnøysundregistrene

### ÅRSREGNSKAP FOR REGNSKAPSÅRET 2020 - GENERELL INFORMASJON

Journalnummer: 2021 385304

#### Enheten

Organisasjonsnummer: 917 020 612  
Organisasjonsform: Aksjeselskap  
Foretaksnavn: SNOWLION CONSULTING AS  
Forretningsadresse: Storgata 6  
1607 FREDRIKSTAD

#### Regnskapsår

Årsregnskapets periode: 01.01.2020 - 31.12.2020

#### Konsern

Morselskap i konsern: Nei

#### Regnskapsregler

Regler for små foretak benyttet: Ja  
Benyttet ved utarbeidelsen av årsregnskapet til selskapet: Regnskapslovens alminnelige regler

#### Årsregnskapet fastsatt av kompetent organ

Bekreftet av representant for selskapet: Tom Erik Kristiansen  
Dato for fastsettelse av årsregnskapet: 31.05.2021

#### Revisjon

Selskapet har besluttet at årsregnskapet ikke skal revideres: Ja  
Årsregnskapet er utarbeidet av ekstern autorisert regnskapsfører: Ja  
Ekstern autorisert regnskapsfører har i løpet av regnskapsåret bistått ved den løpende regnskapsføringen eller utført andre tjenester for selskapet enn å utarbeide årsregnskapet: Ja

#### Grunnlag for avgivelse

År 2020: Årsregnskap er elektronisk innlevert.  
År 2019: Tall er hentet fra elektronisk innlevert årsregnskap fra 2020.

*Det er ikke krav til at årsregnskapet m.v. som sendes til Regnskapsregisteret er undertegnet. Kontrollen på at dette er utført ligger hos revisor/enhetens øverste organ. Sikkerheten ivaretas ved at innsender har rolle/rettighet for innsending av årsregnskapet via Altinn, og ved at det bekreftes at årsregnskapet er fastsatt av kompetent organ.*

Brønnøysundregistrene, 03.06.2021

---

Brønnøysundregistrene  
Postadresse: Postboks 900, 8910 Brønnøysund  
Telefon: 75 00 75 00  
E-post: firmapost@brreg.no Internett: www.brreg.no  
Organisasjonsnummer: 974 760 673



Organisasjonsnr: 917 020 612  
SNOWLION CONSULTING AS

## RESULTATREGNSKAP

<b>Beløp i: NOK</b>	<b>Note</b>	<b>2020</b>	<b>2019</b>
<b>RESULTATREGNSKAP</b>			
<b>Inntekter</b>			
Salgsinntekt		8 426 428	4 439 537
Annen driftsinntekt			-267 988
<b>Sum inntekter</b>		<b>8 426 428</b>	<b>4 171 549</b>
<b>Kostnader</b>			
Varekostnad		962 852	401 739
Lønnskostnad	6, 11	2 868 507	1 777 727
Avskrivning av driftsmidler og immaterielle eiendeler	7	520	
Annen driftskostnad	6, 11	1 748 032	1 143 551
<b>Sum kostnader</b>		<b>5 579 912</b>	<b>3 323 017</b>
<b>Driftsresultat</b>		<b>2 846 516</b>	<b>848 532</b>
<b>Finansinntekter og finanskostnader</b>			
Renteinntekt fra foretak i samme konsern		2 950	
Annen renteinntekt		196	263
Annen finansinntekt		1 973	1 472
<b>Sum finansinntekter</b>		<b>5 119</b>	<b>1 735</b>
Nedskrivning av andre finansielle anleggsmidler		46 874	960 000
Annen rentekostnad		71 795	72 571
Annen finanskostnad		22 703	1 491
<b>Sum finanskostnader</b>		<b>141 372</b>	<b>1 034 062</b>
<b>Netto finans</b>		<b>-136 253</b>	<b>-1 032 327</b>
<b>Ordinært resultat før skattekostnad</b>			
Skattekostnad på ordinært resultat	4	598 914	170 858
<b>Ordinært resultat etter skattekostnad</b>		<b>2 111 349</b>	<b>-354 653</b>
<b>Årsresultat</b>	2	<b>2 111 349</b>	<b>-354 653</b>
<b>Årsresultat etter minoritetsinteresser</b>		<b>2 111 349</b>	<b>-354 653</b>
<b>Totalresultat</b>		<b>2 111 349</b>	<b>-354 653</b>
<b>Overføringer og disponeringer</b>			



Konsernbidrag	2	1 756 130	
Udekket tap	2	313 654	-313 654
Avsatt til annen egenkapital	2	41 565	-40 999
<b>Sum overføringer og disponeringer</b>		<b>2 111 349</b>	<b>-354 653</b>



Organisasjonsnr: 917 020 612  
SNOWLION CONSULTING AS

## BALANSE

<u>Beløp i: NOK</u>	<u>Note</u>	<u>2020</u>	<u>2019</u>
<b>BALANSE - EIENDELER</b>			
<b>Anleggsmidler</b>			
<b>Immaterielle eiendeler</b>			
Utsatt skattefordel	4		
<b>Varige driftsmidler</b>			
Tomter, bygninger o.a.			
fast eiendom	7, 14	2 153 870	
Maskiner og anlegg	7		
Skip og flytende			
installasjoner	7		
Driftsløsøre, inventar o.			
a. utstyr	7	30 695	
<b>Sum varige driftsmidler</b>	<b>7</b>	<b>2 184 564</b>	
<b>Finansielle anleggsmidler</b>			
Investering i annet			
foretak i samme konsern	8	1	50 000
Lån til foretak i samme			
konsern	13, 15	223 932	10 000
Investeringer i aksjer og			
andeler	9	14 125	16 000
Andre langsiktige			
fordringer	15	62 498	95 834
<b>Sum finansielle</b>		<b>300 556</b>	<b>171 834</b>
<b>anleggsmidler</b>			
<b>Sum anleggsmidler</b>		<b>2 485 120</b>	<b>171 834</b>
<b>Omløpsmidler</b>			
<b>Varer</b>			
<b>Fordringer</b>			
Kundefordringer	14	1 530 653	1 147 163
Andre kortsiktige			
fordringer	6	423 081	87 856
<b>Sum fordringer</b>		<b>1 953 734</b>	<b>1 235 019</b>
<b>Investeringer</b>			
Aksjer og andeler i			
foretak i samme konsern	8		
Markedsbaserte aksjer	10	500 000	500 000
<b>Sum investeringer</b>		<b>500 000</b>	<b>500 000</b>
<b>Bankinnskudd, kontanter</b>			
<b>og lignende</b>			
Bankinnskudd, kontanter o.			
l.	12	1 749 593	680 652
<b>Sum bankinnskudd,</b>			
<b>kontanter og lignende</b>		<b>1 749 593</b>	<b>680 652</b>



Sum omløpsmidler		4 203 327	2 415 671
<b>SUM EIENDELER</b>		<b>6 688 447</b>	<b>2 587 505</b>
<b>BALANSE - EGENKAPITAL OG GJELD</b>			
<b>Egenkapital</b>			
<b>Innskutt egenkapital</b>			
Aksjekapital	1, 2	30 000	30 000
<b>Sum innskutt egenkapital</b>		<b>30 000</b>	<b>30 000</b>
<b>Opptjent egenkapital</b>			
Annen egenkapital	2, 3	41 565	
Udekket tap			313 654
<b>Sum opptjent egenkapital</b>		<b>41 565</b>	<b>-313 654</b>
<b>Sum egenkapital</b>	<b>2, 5</b>	<b>71 565</b>	<b>-283 654</b>
<b>Gjeld</b>			
<b>Langsiktig gjeld</b>			
Utsatt skatt	4	1 946	
<b>Sum avsetninger for forpliktelser</b>		<b>1 946</b>	
<b>Annen langsiktig gjeld</b>			
Gjeld til kredittinstitusjoner	14, 15	2 075 000	832 500
<b>Sum annen langsiktig gjeld</b>		<b>2 075 000</b>	<b>832 500</b>
<b>Sum langsiktig gjeld</b>		<b>2 076 946</b>	<b>832 500</b>
<b>Kortsiktig gjeld</b>			
Leverandørgjeld		233 938	167 586
Betalbar skatt	4	60 085	170 858
Skyldig offentlige avgifter		519 138	224 436
Kortsiktig konserngjeld	13	3 346 449	1 130 000
Annen kortsiktig gjeld		380 326	345 780
<b>Sum kortsiktig gjeld</b>		<b>4 539 936</b>	<b>2 038 660</b>
<b>Sum gjeld</b>		<b>6 616 882</b>	<b>2 871 160</b>
<b>SUM EGENKAPITAL OG GJELD</b>		<b>6 688 447</b>	<b>2 587 505</b>



Organisasjonsnr: 917 020 612  
SNOWLION CONSULTING AS

NOTEOPPLYSNINGER - SELSKAP - alle poster oppgitt i hele tall

**Note**

**Antall aksjer og aksjeeiere**

<u>Aksjeklasse</u>	<u>Ant. aksjer</u>	<u>Pålydende</u>	<u>Bokført verdi</u>
A-aksjer	100.00	100.00	10000.00
B-aksjer	100.00	100.00	10000.00
C-aksjer	50.00	100.00	5000.00
D-aksjer	50.00	100.00	5000.00

<u>Aksjeeiere - fritekst</u>	<u>Antall</u>	<u>Eierandel</u>	<u>Aksjeklasse</u>
Handels Kompaniet Torsnes As	100.00	33.33%	A-aksjer
Handels Kompaniet Torsnes As	100.00	33.33%	B-aksjer
Handels Kompaniet Torsnes As	50.00	16.67%	C-aksjer
Handels Kompaniet Torsnes As	50.00	16.67%	D-aksjer

<u>Sum</u>	<u>Sum antall</u>	<u>Sum eierandel</u>
	300.00	100.00%

**Note**

11

**Ytelser til ledende personer**

**Ytelser til daglig leder**

<u>Ytelser</u>	<u>Lønn</u>	<u>Pensj.forpl.</u>	<u>Andre godtgj.</u>
	778506.00		145702.00

**Note**

**Antall årsverk i regnskapsåret**

Virksomheten har hatt følgende antall årsverk:  
4.00

**Note**

**Lån og sikkerhetsstillelse til ledende personer og aksjeeiere**

Er det gitt lån eller sikkerhetsstillelse til ledende personer: Nei

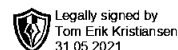
**Note**



**Konsern, tilknyttet selskap og datterselskap**

**Tilknyttet selskap/datterselskap**

<u>Navn og adresse</u>	<u>Eierandel</u>	<u>Stemmeandel</u>	<u>Egenkapital</u>	<u>Resultat</u>
Bifrost Esport AS	45.00%	45.00%	-188918.00	-283355.00



# Årsregnskap 2020 Snowlion Consulting AS

**Resultatregnskap  
Balanse  
Noter til regnskapet**

**Org.nr.: 917 020 612**



## Resultatregnskap

Snowlion Consulting AS

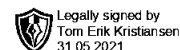
Driftsinntekter og driftskostnader	Note	2020	2019
Salgsinntekt		8 426 428	4 439 537
Annen driftsinntekt		0	-267 988
<b>Sum driftsinntekter</b>		<b>8 426 428</b>	<b>4 171 549</b>
Varekostnad		962 852	401 739
Lønnskostnad	6, 11	2 868 507	1 777 727
Avskrivning av driftsmidler og immaterielle eiendeler	7	520	0
Annen driftskostnad	6, 11	1 748 032	1 143 551
<b>Sum driftskostnader</b>		<b>5 579 912</b>	<b>3 323 017</b>
<b>Driftsresultat</b>		<b>2 846 516</b>	<b>848 532</b>
<b>Finansinntekter og finanskostnader</b>			
Renteinntekt fra foretak i samme konsern		2 950	0
Annen renteinntekt		196	263
Annen finansinntekt		1 973	1 472
Nedskrivning av andre finansielle anleggsmidler		46 874	960 000
Annen rentekostnad		71 795	72 571
Annen finanskostnad		22 703	1 491
<b>Resultat av finansposter</b>		<b>-136 253</b>	<b>-1 032 327</b>
Ordinært resultat før skattekostnad		2 710 263	-183 795
Skattekostnad på ordinært resultat	4	598 914	170 858
<b>Ordinært resultat</b>		<b>2 111 349</b>	<b>-354 653</b>
<b>Årsresultat</b>	<b>2</b>	<b>2 111 349</b>	<b>-354 653</b>
<b>Overføringer</b>			
Avsatt til dekning av tidligere udekket tap	2	313 654	0
Avsatt konsernbidrag	2	1 756 130	0
Avsatt til annen egenkapital	2	41 565	-40 999
Overført til udekket tap		0	313 654
<b>Sum overføringer</b>		<b>2 111 349</b>	<b>-354 653</b>



## Balanse

Snowlion Consulting AS

Eiendeler	Note	2020	2019
<b>Anleggsmidler</b>			
<b>Varige driftsmidler</b>			
Tomter, bygninger o.a. fast eiendom	7, 14	2 153 870	0
Driftsløsøre, inventar o.a. utstyr	7	30 695	0
<b>Sum varige driftsmidler</b>	<b>7</b>	<b>2 184 564</b>	<b>0</b>
<b>Finansielle anleggsmidler</b>			
Investeringer i annet foretak i samme konsern	8	1	50 000
Lån til foretak i samme konsern	13, 15	223 932	10 000
Investeringer i aksjer og andeler	9	14 125	16 000
Andre langsiktige fordringer	15	62 498	95 834
<b>Sum finansielle anleggsmidler</b>		<b>300 556</b>	<b>171 834</b>
<b>Sum anleggsmidler</b>		<b>2 485 120</b>	<b>171 834</b>
<b>Omløpsmidler</b>			
<b>Fordringer</b>			
Kundefordringer	14	1 530 653	1 147 163
Andre kortsiktige fordringer	6	423 081	87 856
<b>Sum fordringer</b>		<b>1 953 734</b>	<b>1 235 019</b>
<b>Investeringer</b>			
Markedsbaserte aksjer	10	500 000	500 000
<b>Sum investeringer</b>		<b>500 000</b>	<b>500 000</b>
Bankinnskudd, kontanter o.l.	12	1 749 593	680 652
<b>Sum omløpsmidler</b>		<b>4 203 327</b>	<b>2 415 671</b>
<b>Sum eiendeler</b>		<b>6 688 447</b>	<b>2 587 505</b>



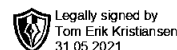
## Balanse

Snowlion Consulting AS

Egenkapital og gjeld	Note	2020	2019
<b>Egenkapital</b>			
<b>Innskutt egenkapital</b>			
Aksjekapital	1, 2	30 000	30 000
<b>Sum innskutt egenkapital</b>		<b>30 000</b>	<b>30 000</b>
<b>Opptjent egenkapital</b>			
Annen egenkapital	2, 3	41 565	0
Udekket tap		0	-313 654
<b>Sum opptjent egenkapital</b>		<b>41 565</b>	<b>-313 654</b>
<b>Sum egenkapital</b>	<b>2, 5</b>	<b>71 565</b>	<b>-283 654</b>
<b>Gjeld</b>			
<b>Avsetning for forpliktelser</b>			
Utsatt skatt	4	1 946	0
<b>Annen langsiktig gjeld</b>			
Gjeld til kredittinstitusjoner	14, 15	2 075 000	832 500
<b>Sum annen langsiktig gjeld</b>		<b>2 075 000</b>	<b>832 500</b>
<b>Kortsiktig gjeld</b>			
Leverandørgjeld		233 938	167 586
Betalbar skatt	4	60 085	170 858
Skyldig offentlige avgifter		519 138	224 436
Konserngjeld	13	3 346 449	1 130 000
Annen kortsiktig gjeld		380 326	345 780
<b>Sum kortsiktig gjeld</b>		<b>4 539 936</b>	<b>2 038 660</b>
<b>Sum gjeld</b>		<b>6 616 882</b>	<b>2 871 160</b>
<b>Sum egenkapital og gjeld</b>		<b>6 688 447</b>	<b>2 587 505</b>

Fredrikstad, 31.05.2021  
Styret i Snowlion Consulting AS

Tom Erik Kristiansen  
styreleder/daglig leder



## Regnskapsprinsipper

Årsregnskapet er satt opp i samsvar med regnskapsloven og NRS 8 - God regnskapsskikk for små foretak.

### Driftsinntekter

Inntektsføring ved salg av varer skjer på leveringstidspunktet. Tjenester inntektsføres etter hvert som de leveres.

### Skatt

Skattekostnaden i resultatregnskapet omfatter både periodens betalbare skatt og endring i utsatt skatt. Utsatt skatt er beregnet med 22 % på grunnlag av de midlertidige forskjeller som eksisterer mellom regnskapsmessige og skattemessige verdier, samt ligningsmessig underskudd til fremføring ved utgangen av regnskapsåret. Skatteøkende og skattereduserende midlertidige forskjeller som reverserer eller kan reverseres i samme periode er utlignet og nettoført.

### Klassifisering og vurdering av anleggsmidler

Anleggsmidler omfatter eiendeler bestemt til varig eie og bruk. Anleggsmidler er vurdert til anskaffelseskost. Varige driftsmidler balanseføres og avskrives over driftsmidlets økonomiske levetid. Avskrivningsperioden for fast eiendom anskaffet etter 2009 er dekomponert i en del som gjelder råbygget og en del som gjelder faste tekniske installasjoner. Varige driftsmidler nedskrives til gjenvinnbart beløp ved verdifall som forventes ikke å være forbigående. Gjenvinnbart beløp er det høyeste av netto salgsverdi og verdi i bruk. Verdi i bruk er nåverdi av fremtidige kontantstrømmer knyttet til eiendelen. Nedskrivning reverseres når grunnlaget for nedskrivning ikke lenger er til stede.

### Klassifisering og vurdering av omløpsmidler

Omløpsmidler og kortsiktig gjeld omfatter normalt poster som forfaller til betaling innen ett år etter balansedagen, samt poster som knytter seg til varekretsløpet. Omløpsmidler vurderes til laveste verdi av anskaffelseskost og virkelig verdi.

### Aksjer i datterselskap

Datterselskap vurderes etter kostmetoden i selskapsregnskapet. Investeringen er vurdert til anskaffelseskost for aksjene med mindre nedskrivning har vært nødvendig. Det er foretatt nedskrivning til virkelig verdi når verdifall skyldes årsaker som ikke kan forventes å være forbigående og det må anses nødvendig etter god regnskapsskikk. Nedskrivninger er reversert når grunnlaget for nedskrivning ikke lenger er til stede.

Utbytte, konsernbidrag og andre utdelinger fra datterselskap er inntektsført samme år som det er avsatt i givers regnskap. Overstiger utbytte / konsernbidraget andelen av opptjent resultat etter anskaffelsestidspunktet, representerer den overskytende del tilbakebetaling av investert kapital, og utdelingene er fratrukket investeringens verdi i balansen til morselskapet.

### Fordringer

Kundefordringer og andre fordringer oppføres til pålydende etter fradrag for avsetning til forventet tap. Avsetning til tap gjøres på grunnlag av en individuell vurdering av de enkelte fordringene.

## Note 1 Aksjonærer

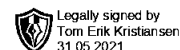
### Aksjekapitalen i Snowlion Consulting AS pr. 31.12 består av følgende aksjeklasser:

	Antall	Pålydende	Bokført
A-aksjer	100	100,0	10 000
B-aksjer	100	100,0	10 000
C-aksjer	50	100,0	5 000
D-aksjer	50	100,0	5 000
<b>Sum</b>	<b>300</b>		<b>30 000</b>

### Eierstruktur

De største aksjonærene i % pr. 31.12 var:

	Sum	Eierandel	Stemmeandel
Handels Kompaniet Torsnes As	300	100,0	100,0



## Note 2 Egenkapital

	Aksjekapital	Udekket tap	Annen egenkapital	Sum egenkapital
Pr. 31.12.2019	30 000	-313 654	0	-283 654
Årets resultat		313 654	1 797 695	2 111 349
Konsernbidrag avgitt			-1 756 130	-1 756 130
<b>Pr 31.12.2020</b>	<b>30 000</b>	<b>0</b>	<b>41 565</b>	<b>71 565</b>

## Note 3 Fortsatt drift

Resultatet for 2020 viser et overskudd på kr. 2 111 349 etter skatt, mot kr. -354 653 i 2019. Soliditeten og likviditeten er god og det er ikke noe som indikerer at driften ikke kan fortsette.

Styret vurderer at forutsetningene for fortsatt drift er til stede og legger det til grunn for sin virksomhet.

## Note 4 Skatt

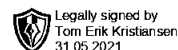
Årets skattekostnad	2020	2019
Resultatført skatt på ordinært resultat:		
Betalbar skatt	596 968	170 858
Endring i utsatt skatt	1 946	0
<b>Skattekostnad ordinært resultat</b>	<b>598 914</b>	<b>170 858</b>

Skattepliktig inntekt:		
Ordinært resultat før skatt	2 710 263	-183 795
Permanente forskjeller	12 072	960 423
Endring i midlertidige forskjeller	-8 844	0
Avgitt konsernbidrag	-2 251 449	0
<b>Skattepliktig inntekt</b>	<b>462 043</b>	<b>776 628</b>

Betalbar skatt i balansen:		
Betalbar skatt på årets resultat	555 403	170 858
Betalbar skatt på avgitt konsernbidrag	-495 319	0
<b>Sum betalbar skatt i balansen</b>	<b>60 085</b>	<b>170 858</b>

Skatteeffekten av midlertidige forskjeller som har gitt opphav til utsatt skatt og utsatte skattefordeler, spesifisert på typer av midlertidige forskjeller

	2020	2019	Endring
Varige driftsmidler	8 844	0	-8 844
<b>Sum</b>	<b>8 844</b>	<b>0</b>	<b>-8 844</b>
<b>Grunnlag for utsatt skatt</b>	<b>8 844</b>	<b>0</b>	<b>-8 844</b>
<b>Utsatt skatt (22 %)</b>	<b>1 946</b>	<b>0</b>	<b>-1 946</b>



## Note 5 Hendelser etter balansedagen

På tidspunkt for avleggelse av årsregnskapet er effekter av koronaviruset for mennesker, samfunnet og den norske økonomien fortsatt udefinert. Selskapet følger situasjonen nøye og vil ved behov vurdere å gjennomføre tiltak som forventes å gi effekt på kort- og lang sikt.

Aksjonærer har evne og vilje til fortsatt finansiering ved behov.

## Note 6 Offentlig tilskudd

Snowlion Consulting AS er i 2020 bevilget NOK 98 260 i tilskudd fra Norsk Forskningsråd, til utviklingsprosjekt vedrørende helautomatisert PMB produksjon. Dette er et IPN prosjekt med forsikringsrådets referansenummer ES664566.

I 2020 er det inntektsført tilskudd til forsknings- og utviklingsprosjekter via SkatteFUNN ordningen på NOK 41 564.

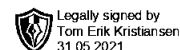
Beløpene er i sin helhet ført som reduksjon av kostnader tilknyttet prosjektet (nettoføring).

## Note 7 Anleggsmidler

	Bygninger og tomter	Driftsløsøre, inventar ol.	Sum
+ Tilgang kjøpte driftsmidler	2 153 870	31 215	2 185 085
= <b>Anskaffelseskost 31.12.20</b>	<b>2 153 870</b>	<b>31 215</b>	<b>2 185 085</b>
Akkumulerte avskrivninger 31.12.20		520	520
= <b>Bokført verdi 31.12.20</b>	<b>2 153 870</b>	<b>30 695</b>	<b>2 184 564</b>
Årets ordinære avskrivninger		520	520
Økonomisk levetid		5 år	

## Note 8 Datterselskap, TS og FKV

	Kontor- kommune	Eier- andel	Anskaffelses kost	Balanseført verdi	Andel egenkapital	Andel resultat
<b>DS/FKV/TS</b>						
Bifrost Esport AS	FREDRIKSTAD	45,0%	45 000	1	-85 013	-127 510
<b>Sum</b>			<b>45 000</b>	<b>1</b>	<b>-85 013</b>	<b>-127 510</b>



## Note 9 Langsiktige verdipapirer

	<b>Anskaffelses kost</b>	<b>Balanseført verdi</b>
<b>Anleggsmidler</b>		
Ayfie Group AS	975 000	13 125
<b>Sum</b>	<b>975 000</b>	<b>13 125</b>

## Note 10 Markedsbaserte verdipapirer

	<b>Anskaffelses kost</b>	<b>Balanseført verdi</b>
<b>Omløpsmidler</b>		
Bee Concepts AS	500 000	500 000
<b>Sum</b>	<b>500 000</b>	<b>500 000</b>

## Note 11 Lønnskostnader og ytelser, godtgjørelser til daglig leder, styret og revisor

<b>Lønnskostnader</b>	<b>2020</b>	<b>2019</b>
Lønninger	2 335 493	1 466 315
Arbeidsgiveravgift	377 100	218 966
Pensjonskostnader	138 942	85 165
Andre ytelser	16 973	7 281
<b>Sum</b>	<b>2 868 507</b>	<b>1 777 727</b>

Selskapet har i 2020 sysselsatt 4 årsverk.

### Pensjonsforpliktelser

Selskapet er pliktig til å ha tjenstepensjonsordning etter lov om obligatorisk tjenstepensjon. Selskapets pensjonsordninger tilfredsstiller kravene i denne lov.

### Ytelser til ledende personer

	<b>Daglig leder</b>	<b>Styret</b>
Lønn	778 506	0
Annen godtgjørelse	145 702	0
<b>Sum</b>	<b>924 208</b>	<b>0</b>

Det er ikke avtalt særskilte ytelser, bonus, pensjonsavtale eller sluttvederlag til daglig leder eller andre ledende personer.

Det er ikke gitt lån eller sikkerhetsstillelse til daglig leder eller andre ledende personer

### Revisor

Selskapet oppfylder kravene til fravalg revisor, og dette er valgt. Årsregnskapet er utarbeidet av autorisert regnskapsførerselskap



## Note 12 Bankinnskudd

Innestående midler på skattetrekkkonto (bundne midler) er på kr. 132 552.

## Note 13 Mellomværende med selskap i samme konsern

	2020	2019
<b>Fordringer</b>		
Lån til foretak i samme konsern	223 932	10 000
<b>Sum</b>	<b>223 932</b>	<b>10 000</b>
<b>Gjeld</b>		
Annen kortsiktig gjeld konsern	3 346 449	1 130 000
<b>Sum</b>	<b>3 346 449</b>	<b>1 130 000</b>

## Note 14 Pantstillelser og garantier

	31.12.2020	31.12.2019
<b>Pantsikret gjeld, pantstillelser og garantier</b>		
Langsiktig gjeld til kredittinstitusjoner	2 075 000	832 500
<b>Sum</b>	<b>2 075 000</b>	<b>832 500</b>
<b>Regnskapsført verdi av pantsikrede eiendeler</b>		
Faste eiendommer	2 153 870	0
Kundefordringer	1 530 653	1 147 163
<b>Sum</b>	<b>3 684 523</b>	<b>1 147 163</b>

## Note 15 Fordringer og gjeld

	2020	2019
<b>Fordringer med forfall senere enn ett år</b>		
Andre langsiktige fordringer	286 430	105 834
<b>Sum</b>	<b>286 430</b>	<b>105 834</b>
<b>Langsiktig gjeld med forfall senere enn 5 år</b>		
Gjeld til kredittinstitusjoner	1 556 300	0
<b>Sum</b>	<b>1 556 300</b>	<b>0</b>