



ÅRSREGNSKAPET FOR REGNSKAPSÅRET 2020 - GENERELL INFORMASJON

Enheten

Organisasjonsnummer:	925 125 520
Organisasjonsform:	Aksjeselskap
Foretaksnavn:	HÅ ENERGI AS
Forretningsadresse:	Bernervegen 28 4365 NÆRBØ

Regnskapsår

Årsregnskapets periode:	15.05.2020 - 31.12.2020
-------------------------	-------------------------

Konsern

Mørselskap i konsern:	Ja
Konsernregnskap lagt ved:	Ja

Regnskapsregler

Regler for små foretak benyttet:	Nei
Benyttet ved utarbeidelsen av årsregnskapet til selskapet:	Regnskapslovens alminnelige regler
Benyttet ved utarbeidelsen av årsregnskapet til konsernet:	Regnskapslovens alminnelige regler

Årsregnskapet fastsatt av kompetent organ

Bekreftet av representant for selskapet:	Ingve Vold
Dato for fastsettelse av årsregnskapet:	18.05.2021

Grunnlag for avgivelse

År 2020: Årsregnskapet er elektronisk innlevert
År 2019: Tall er hentet fra elektronisk innlevert årsregnskap fra 2020

Det er ikke krav til at årsregnskapet m.v. som sendes til Regnskapsregisteret er undertegnet. Kontrollen på at dette er utført ligger hos revisor/enhetens øverste organ. Sikkerheten ivaretas ved at innsender har rolle/rettighet for innsending av årsregnskapet via Altinn, og ved at det bekreftes at årsregnskapet er fastsatt av kompetent organ.

Brønnøysundregistrene, 01.07.2022



Resultatregnskap

Beløp i: NOK	Note	2020	2019
RESULTATREGNSKAP			
Kostnader			
Andre driftskostnader		17 820	
Sum kostnader		17 820	
Driftsresultat		-17 820	
Finansinntekter og finanskostnader			
Inntekt på investering i datterselskap og tilknyttet selskap	10	6 200 000	
Sum finansinntekter		6 200 000	
Netto finans		6 200 000	
Ordinært resultat før skattekostnad		6 182 180	0
Skattekostnad på ordinært resultat	8	-550	
Ordinært resultat etter skattekostnad		6 182 730	0
Årsresultat		6 182 730	0
Overføringer og disponeringer			
Ordinært utbytte		6 000 000	
Overføringer til/fra annen egenkapital		182 730	
Sum overføringer og disponeringer		6 182 730	



Balanse

Beløp i: NOK	Note	2020	2019
BALANSE - EIENDELER			
Anleggsmidler			
Immaterielle eiendeler			
Utsatt skattefordel	8	550	
Sum immaterielle eiendeler		550	
Finansielle anleggsmidler			
Investering i datterselskap	10	200 162 517	
Investeringer i tilknyttet selskap	10	700 000	
Sum finansielle anleggsmidler		200 862 517	
Sum anleggsmidler		200 863 067	0
Omløpsmidler			
Varer			
Fordringer			
Konsernfordringer	4	6 200 000	
Sum fordringer		6 200 000	
Sum omløpsmidler		6 200 000	0
SUM EIENDELER		207 063 067	0
BALANSE - EGENKAPITAL OG GJELD			
Egenkapital			
Innskutt egenkapital			
Aksjekapital	11,12	1 000 000	
Overkurs	12	199 862 517	
Sum innskutt egenkapital		200 862 517	
Opptjent egenkapital			
Annen egenkapital	12	182 730	
Sum opptjent egenkapital		182 730	



Balanse

Beløp i: NOK	Note	2020	2019
Sum egenkapital		201 045 247	0
Sum langsiktig gjeld		0	0
Kortsiktig gjeld			
Leverandørgjeld		12 250	
Betalbar skatt	8		
Utbytte		6 000 000	
Kortsiktig konserngjeld	4	5 570	
Sum kortsiktig gjeld		6 017 820	
Sum gjeld		6 017 820	0
SUM EGENKAPITAL OG GJELD		207 063 067	0



Konsernets resultatregnskap

Beløp i: NOK	Note	2020	2019
RESULTATREGNSKAP			
Inntekter			
Overføringsinntekter og energisalg	6	83 298 586	91 101 021
Annen driftsinntekt		5 006 826	11 628 511
Sum inntekter		88 305 412	102 729 532
Kostnader			
Overføringstjenester og energikjøp		36 548 936	48 364 359
Lønnskostnad	7,9	11 809 885	13 728 737
Avskrivning på varige driftsmidler og immaterielle eiendeler	2	10 031 913	9 901 102
Annen driftskostnad		12 893 109	15 111 671
Sum kostnader		71 283 843	87 105 869
Driftsresultat		17 021 569	15 623 663
Finansinntekter og finanskostnader			
Inntekt på investering i datterselskap			-6 000 000
Inntekt på investering i tilknyttet selskap		740 427	
Kostnad på investering i tilknyttet selskap			-568 035
Annen renteinntekt		477 588	708 841
Sum finansinntekter		1 218 015	-5 859 194
Annen rentekostnad		1 333 561	846 700
Sum finanskostnader		1 333 561	846 700
Netto finans		-115 546	-6 705 894
Ordinært resultat før skattekostnad		16 906 023	8 917 769
Skattekostnad på ordinært resultat		3 608 813	2 824 766
Ordinært resultat etter skattekostnad		13 297 210	6 093 003
Årsresultat		13 297 210	6 093 003
Overføringer og disponeringer			
Ordinært utbytte		6 000 000	6 000 000
Overføringer til/fra annen egenkapital		7 297 210	6 093 003



Konsernets resultatregnskap

Beløp i: NOK	Note	2020	2019
Sum overføringer og disponeringer		13 297 210	12 093 003



Konsernets balanse

Beløp i: NOK	Note	2020	2019
BALANSE - EIENDELER			
Anleggsmidler			
Immaterielle eiendeler			
Utsatt skattefordel	8	1 066 920	3 074 216
Sum immaterielle eiendeler		1 066 920	3 074 216
Varige driftsmidler			
Anlegg, bygninger og annen eiendom	2,3	281 149 518	205 583 775
Anlegg under utførelse		2 909 909	31 944 529
Transportmidler, inventar, utstyr	2,3	3 902 807	4 810 063
Sum varige driftsmidler		287 962 234	242 338 367
Finansielle anleggsmidler			
Investeringer i tilknyttet selskap	10	756 881	16 454
Kapitalinnskudd KLP		1 381 032	1 381 032
Sum finansielle anleggsmidler		2 137 913	1 397 486
Sum anleggsmidler		291 167 067	246 810 069
Omløpsmidler			
Varer			
Lagerbeholdning		1 796 985	1 229 871
Sum varer		1 796 985	1 229 871
Fordringer			
Kundefordringer	3	13 085 554	13 119 815
Andre kortsiktige fordringer		18 103 043	18 152 518
Mindreinntekt nettleie			1 829 000
Sum fordringer		31 188 597	33 101 333
Bankinnskudd, kontanter og lignende			
Bankinnskudd, kontanter og lignende	5	20 643 226	32 602 738
Sum bankinnskudd, kontanter og lignende		20 643 226	32 602 738
Sum omløpsmidler		53 628 808	66 933 942



Konsernets balanse

Beløp i: NOK	Note	2020	2019
SUM EIENDELER		344 795 875	313 744 011
BALANSE - EGENKAPITAL OG GJELD			
Egenkapital			
Innskutt egenkapital			
Aksjekapital	11,12	1 000 000	
Overkurs	12	199 862 517	
Sum innskutt egenkapital		200 862 517	
Opptjent egenkapital			
Opptjent egenkapital	12	8 069 895	201 605 202
Sum opptjent egenkapital		8 069 895	201 605 202
Sum egenkapital		208 932 412	201 605 202
Gjeld			
Langsiktig gjeld			
Pensjonsforpliktelser	9	11 024 083	13 106 124
Sum avsetninger for forpliktelser		11 024 083	13 106 124
Annen langsiktig gjeld			
Gjeld til kredittinstitusjoner	3	88 108 462	56 043 750
Sum annen langsiktig gjeld		88 108 462	56 043 750
Sum langsiktig gjeld		99 132 545	69 149 874
Kortsiktig gjeld			
Leverandørgjeld		5 175 945	15 473 418
Betalbar skatt	8	1 601 517	1 444 744
Skyldige offentlige avgifter		13 457 159	15 809 458
Utbytte		6 000 000	6 000 000
Merinntekt nettleie		7 584 000	
Annen kortsiktig gjeld		2 912 297	4 261 315
Sum kortsiktig gjeld		36 730 918	42 988 935
Sum gjeld		135 863 463	112 138 809



Konsernets balanse

Beløp i: NOK	Note	2020	2019
SUM EGENKAPITAL OG GJELD		344 795 875	313 744 011



UAVHENGIG REVISORS BERETNING
Til generalforsamlingen i Hå Energi AS

BRYNE REVISJON

Bryne Revisjon AS

Statsautoriserte revisorer
Meierigata 17, 4340 Bryne
Telefon: 400 06 279
E-post: post@brynerevisjon.no

Bank 9687.05.04184
Foretaksregister: NO 884 880 432 MVA

Uttalelse om revisjonen av årsregnskapet

Konklusjon

Vi har revidert Hå Energi AS' årsregnskap som viser et overskudd på kr 6 182 730 for selskapsregnskapet og et overskudd på kr 13 927 210 for konsernregnskapet, og etter vår mening:

- er årsregnskapet avgitt i samsvar med lov og forskrifter
- gir det medfølgende selskapsregnskapet et rettviseende bilde av den finansielle stillingen til Hå Energi AS per 31. desember 2020 og av selskapets resultater og kontantstrømmer for regnskapsåret som ble avsluttet per denne datoen i samsvar med regnskapslovens regler og god regnskapsskikk i Norge.
- gir det medfølgende konsernregnskapet et rettviseende bilde av den finansielle stillingen til konsernet Hå Energi AS per 31. desember 2020 og av konsernets resultater og kontantstrømmer for det avsluttede regnskapsåret i samsvar med regnskapslovens regler og god regnskapsskikk i Norge.

Årsregnskapet består av:

- selskapsregnskapet, som består av balanse per 31. desember 2020, resultatregnskap, og og kontantstrømoppstilling for regnskapsåret avsluttet per denne datoen og noter, herunder et sammendrag av viktige regnskapsprinsipper, og
- konsernregnskapet som består av balanse per 31. desember 2020, resultatregnskap og og kontantstrømoppstilling for regnskapsåret avsluttet per denne datoen og noter, herunder et sammendrag av viktige regnskapsprinsipper.

Grunnlag for konklusjonen

Vi har gjennomført revisjonen i samsvar med lov, forskrift og god revisjonsskikk i Norge, herunder de internasjonale revisjonsstandardene (ISA-ene). Våre oppgaver og plikter i henhold til disse standardene er beskrevet i *Revisors oppgaver og plikter ved revisjon av årsregnskapet*. Vi er uavhengige av selskapet slik det kreves i lov og forskrift, og har overholdt våre øvrige etiske forpliktelser i samsvar med disse kravene. Etter vår oppfatning er innhentet revisjonsbevis tilstrekkelig og hensiktsmessig som grunnlag for vår konklusjon.

Øvrig informasjon

Ledelsen er ansvarlig for øvrig informasjon. Øvrig informasjon består av informasjon i årsrapport, men inkluderer ikke årsregnskapet og revisjonsberetningen.

Vår uttalelse om revisjonen av årsregnskapet dekker ikke øvrig informasjon, og vi attesterer ikke den øvrige informasjonen.

I forbindelse med revisjonen av årsregnskapet er det vår oppgave å lese øvrig informasjon med det formål å vurdere hvorvidt det foreligger vesentlig inkonsistens mellom øvrig informasjon og årsregnskapet, kunnskap vi har opparbeidet oss under revisjonen, eller hvorvidt den tilsynelatende inneholder vesentlig feilinformasjon. Dersom vi hadde konkludert med at den øvrige informasjonen inneholder vesentlig feilinformasjon er vi pålagt å rapportere det. Vi har ingenting å rapportere i så henseende.



Styret og daglig leders ansvar for årsregnskapet

Styret og daglig leder (ledelsen) er ansvarlig for å utarbeide årsregnskapet i samsvar med lov og forskrifter, herunder for at det gir et rettvise bilde i samsvar med regnskapslovens regler og god regnskapsskikk i Norge. Ledelsen er også ansvarlig for slik intern kontroll som den finner nødvendig for å kunne utarbeide et årsregnskap som ikke inneholder vesentlig feilinformasjon, verken som følge av misligheter eller utilsiktede feil.

Ved utarbeidelsen av årsregnskapet må ledelsen ta standpunkt til selskapets og konsernets evne til fortsatt drift og opplyse om forhold av betydning for fortsatt drift. Forutsetningen om fortsatt drift skal legges til grunn for årsregnskapet så lenge det ikke er sannsynlig at virksomheten vil bli avvirket.

Revisors oppgaver og plikter ved revisjonen av årsregnskapet

Vårt mål er å oppnå betryggende sikkerhet for at årsregnskapet som helhet ikke inneholder vesentlig feilinformasjon, verken som følge av misligheter eller utilsiktede feil, og å avgi en revisjonsberetning som inneholder vår konklusjon. Betryggende sikkerhet er en høy grad av sikkerhet, men ingen garanti for at en revisjon utført i samsvar med lov, forskrift og god revisjonsskikk i Norge, herunder ISA-ene, alltid vil avdekke vesentlig feilinformasjon som eksisterer. Feilinformasjon kan oppstå som følge av misligheter eller utilsiktede feil. Feilinformasjon blir vurdert som vesentlig dersom den enkeltvis eller samlet med rimelighet kan forventes å påvirke økonomiske beslutninger som brukerne foretar basert på årsregnskapet.

For videre beskrivelse av revisors oppgaver og plikter vises det til <https://revisorforeningen.no/revisjonsberetninger>

Uttalelse om øvrige lovmessige krav

Konklusjon om årsberetningen


Basert på vår revisjon av årsregnskapet som beskrevet ovenfor, mener vi at opplysningene i årsberetningen om årsregnskapet, , forutsetningen om fortsatt drift er konsistente med årsregnskapet og i samsvar med lov og forskrifter.

Konklusjon om registrering og dokumentasjon

Basert på vår revisjon av årsregnskapet som beskrevet ovenfor, og kontrollhandlinger vi har funnet nødvendig i henhold til internasjonal standard for attestasjonsoppdrag (ISAE) 3000 «Attestasjonsoppdrag som ikke er revisjon eller forenklet revisorkontroll av historisk finansiell informasjon», mener vi at ledelsen har oppfylt sin plikt til å sørge for ordentlig og oversiktlig registrering og dokumentasjon av selskapets regnskapsopplysninger i samsvar med lov og god bokføringsskikk i Norge.

BRYNE, 14. april 2021

Bryne Revisjon AS


Ingvé Husveg
Statsautorisert revisor



Hå Energi AS

Årsrapport 2020



ÅRSBERETNING

ORGANISASJON

Hå Energi AS ble stiftet 15. mai 2020. Selskapets aksjekapital ved stiftelsen var NOK 1.000.000, fordelt på 1.000.000 aksjer hver pålydende NOK 1. Tegningskurs per aksje er NOK 200,862517.

Aksjeinnskuddet utgjør samlet NOK 200.862.517, hvorav overkursen utgjør NOK 199.862.517.

Aksjeinnskuddet ble gjort opp ved tingsinnskudd i form av 10.000.000 aksjer i Jæren Everk AS (org. nr. 824 914 982), tilsvarende 100 % av aksjene i Jæren Everk AS

Aksjene i Jæren Everk AS ble verdsatt til NOK 200.862.517, som tilsvarer den bokførte verdi av Hå kommunes aksjer i Jæren Everk AS.

Etter ekstraordinær generalforsamling i Jæren Everk AS den 29. mai 2020 mottok Hå Energi AS samtlige aksjer selskapet eier i selskapene Jæren Fjernvarme AS og Skina AS, tilsvarende 100 % av aksjene i Jæren Fjernvarme AS og 50 % av aksjene i Skina AS, som utbytte til selskapets aksjonær, Hå Energi AS, jf. asl. § 8-1, jf. § 3-6.

STYRET

Styret for Hå Energi består av 5 medlemmer.

Styre ble valgt i stiftelsesmøte 15. mai 2020 og består av følgende medlemmer:

- Einar Vigrestad, styrets leder
- Tobias Aanestad, nestleder
- Renate Skretting, styremedlem
- Marianne Houen Gåsland Osmundsen, styremedlem
- Tore Johansen Våland, styremedlem

Styret har i 2020 hatt 4 møter og behandlet 33 saker.

ADMINISTRASJON

Administrasjonen består av daglig leder Birger Høyland, økonomisjef Ingve Vold og HMS & Kvalitetsleder Liv Margot Sviland.

Ved utgangen av året var det ingen ansatte.

SELSKAPETS MÅL

Hå Energi AS er et selskap organisert etter aksjelovens bestemmelser. Selskapets formål er å eie, utbygge og drive overføringsanlegg for elektrisk kraft (nettvirksomhet) samt hva hermed står i forbindelse - så langt det er adgang til dette etter energiloven, som hovedregel gjennom eierskap i andre selskaper. Selskapet skal også kunne utføre administrative tjenester, samt drive utleie av eiendom.

ETISKE RETNINGSLINJER

De etiske retningslinjene angir retningen for de holdninger og handlinger som vi ønsker at Hå Energi skal forbindes med. Hå Energi skal være en organisasjon med høy etisk standard.



DATTERSELSKAP - JÆREN EVERK AS

ADMINISTRASJON

Ledergruppa består av Birger Høyland (everkssjef), Ingve Vold (økonomisjef), Liv Margot Sviland (HMS & Kvalitetsleder) og Sven Frøyland (nettsjef).

Ved utgangen av året var det 18 ansatte. Gjennomsnittlig alder på de ansatte var 48,9 år.

SELSKAPETS MÅL (§ 2 i vedtektene)

Jæren Everk AS er et selskap organisert etter aksjelovens bestemmelser. Selskapets formål er å eie, utbygge og drive overføringsanlegg for elektrisk kraft (nettvirksomhet) samt hva hermed står i forbindelse - så langt det er adgang til dette etter energiloven.

VISJON OG VERDIER

Visjon: Alltid på nett!

Verdier: Åpen - Sikker - Ansvarlig

Visjonen og verdiene er godt implementert i bedriften.

HMS & KVALITETSARBEIDET

Våre ansatte arbeider med krevende oppgaver og bedriften har derfor et stort ansvar for å ivareta helse, miljø og sikkerheten for de ansatte.

Covid-19 har preget samfunnet i 2020, og har også påvirket Jæren Everks virksomhet.

Beredskapsledelsen tok tidlig grep da vi så hva som kunne skje og gjennomførte i februar risiko- og sårbarhetsanalyse for pandemi. Beredskapsplaner ble i etterkant oppdaterte. Vi iverksatte strenge tiltak for å kunne opprettholde sikker strømforsyning, bidra til samfunnets smitteverndugnad og holde hjulene i gang. I hele perioden vurderte og justerte vi tiltakene ut fra smittetrykket og myndighetenes føringer. Jæren Everk har, til tross for pandemien, opprettholdt en tilfredsstillende driftssituasjon gjennom hele 2020.

Vi har gjennomført en vernerunde. Det ble utarbeidet handlingsplan med tiltak og ansvarlig etter vernerunden.

Gjennom kvalitetssystemet har alle ansatte tilgang til styringsdokumenter, planer, instruksjoner og prosedyrer for bedriften. Avvik blir også meldt og behandlet i samme system.

Kvalitetssystemet revideres årlig av bedriftshelsetjenesten for å sikre at bedriften følger krav regelverket stiller til HMS og kvalitet.

IA-AVTALE

IA-Avtalen gjelder for hele arbeidslivet. Avtalen legger stor vekt på partenes felles innsats på arbeidsplassen. Virkemidler og tiltak i IA-avtalen skal være målrettede og treffsikre og bidra til bedre måloppnåelse.

Vi har utarbeidet en egen handlingsplan for IA-arbeidet. Denne er integrert i HMS-arbeidet og tatt med i HMS-årshjulet.

IA-gruppen ved Jæren Everk består av de tillitsvalgte og 2 representanter fra ledelsen. Gruppen har hatt 3 møter i 2020.



NAV arbeidslivssenter tilbyr gode målrettede kurs for IA-arbeid som vi har anledning til å delta på.

AMU

AMU består av 2 representanter fra arbeidsgiver, 2 representanter fra de ansatte, samt representant fra bedriftshelsetjenesten.

Arbeidsmiljøutvalget (AMU) ved Jæren Everk har i 2020 hatt 4 møter og behandlet 29 saker.

BEDRIFTSHELSETJENESTE

Jæren Everk har Jæren bedriftshelsetjeneste som leverandør av bedriftshelsetjenester.

Det utarbeides hvert år en plan for bedriftshelsetjenestens aktiviteter i bedriften.

I 2020 deltok bedriftshelsetjenesten i AMU-møtene, der de også holdt minikurs for AMU, samt gjennomførte revisjon av kvalitetssystemet vårt.

TILSTEDEVÆRELSE

Nærværet for 2020 var på 98,9 %.

Det egenmeldte fraværet var 0,3 % og det legemeldte fraværet var 0.8 %.

Vi hadde ingen registrerte ulykker eller skader i 2020.

LIKESTILLING

Det var ved utgangen av året 22,2 % kvinner blant de ansatte

DISKRIMINERING

Jæren Everk arbeider for å forhindre diskriminering. Aktiviteter omfatter blant annet rekruttering, lønns- og arbeidsvilkår, forfremmelse, utviklingsmuligheter og beskyttelse mot trakassering. Mangfold er viktig og ivaretas gjennom at individuelle egenskaper og ulikheter respekteres og verdsettes.

YTRE MILJØ

Det jobbes målbevisst for ikke å forurense det ytre miljø og vi har gode rutiner for behandling av avfall og restmateriell.

Jæren Everk har avtale for avfallshåndtering med Stena Recycling AS avd Stavanger, på vegne av Westco Miljø, SAR og Stena Recycling. Selskapene er spesialisert på hver sin nisje, Stena Recycling (skrap, returmetaller og EE-avfall), Westco miljø (næringsavfall) og SAR (farlig avfall). Alle selskap er sertifisert ihht ISO 9001 og ISO 14001, og er opptatt av miljøriktige løsninger.

NETTVIRKSOMHETEN

Total overført mengde i 2020 var 348,4 GWh mot 349,8 GWh i 2019. Overført mengde blir målt den 31.12 det enkelte år.



Vi er det eneste nettselskapet i Norge med bare 400 V spenning på lågspentnettet. Dette er et teknisk fortrinn som blant annet resulterer i lavere nettap. Vi hadde i 2020 et registrert tap på 2,37 % i vårt nett.

DET LOKALE ELTILSYN

DLE-arbeidet ved Jæren Everk har i 2020 vært preget av Covid-19. Periodevis har vi ikke utført noen kontroller eller revisjoner. I periodene hvor vi har kunnet utføre kontroller og revisjoner har noen kunder vært skeptiske og bedt oss om å utsette. Dette har vi respektert. Mest har det gått ut over revisjonene. På mengden periodiske kontroller og verifikasjoner har vi nærmest nådd målet for 2020, da etter en del omprioritering.

DLE-arbeidet er de siste årene lagt om til målrettet tilsyn, dvs. at virksomheten i hovedsak konsentreres om områder der risikoen er størst.

Frost Kraftentreprenør AS har vært leverandør til Jæren Everk av DLE-tjenester i Hå kommune i 2020. Dette har fungert bra. Tilbakemeldingene fra kundene som har hatt besøk av Frost Kraftentreprenør er jevnt over svært gode. Jæren Everk besluttet i oktober 2020 å ta i bruk opsjonen på 2 nye år slik at Frost Kraftentreprenør nå skal levere DLE-tjenester i Hå kommune frem til og med 31.12.2022.

Revisjoner og verifikasjoner

I 2020 ble det utført 44 revisjoner av virksomheter. Dette er et uvanlig lavt tall. Vanligvis under en revisjon føres tilsyn med virksomhetens internkontrollsystem, med hovedfokus på elektro-området, samt en verifikasjon av elektriske anlegg tilknyttet virksomhetene.

Størsteparten av revisjonene er i 2020 blitt utført forenklet, kun med verifikasjon. Det har i 2020 blitt utført 127 verifikasjoner.

Kontroll av elektriske installasjoner i boliger og fritidsboliger

Det har i 2020 blitt utført 388 periodiske kontroller av boliger og fritidsboliger. Det har i tillegg blitt kontrollert 46 nyanlegg.

A-krim arbeid

Også i 2020 har Jæren Everk vært en aktiv deltaker i A-krim-arbeidet i Rogaland. Formålet er å øke trykket mot useriøse aktører som er forbundet med økt el.sikkerhetsmessig risiko.

PENSJONSORDNING

De ansatte ved Jæren Everk er omfattet av vår pensjonsordning. Alle nyansatte etter 01.01.2017 har innskuddsordning, mens de som var ansatte før denne dato kan velge å fortsette med ytelsesutbetaling.

OMRÅDE- & ANLEGGSKONSESJON

Jæren Everk har områdekonsesjon i Hå kommune frem til 16. februar 2046.

Anleggskonsesjonene for de 3 transformatorstasjonene, Nærbø, Bøe og Hetland, er gyldige frem til 25. februar 2046. Anleggskonsesjonen for nye Opstad transformatorstasjon er gyldig frem til 24. januar 2048.

DISTRIBUSJONSNETTET I HÅ KOMMUNE

Godt HMS- og kvalitetsarbeid, høy leveringspålidelighet, høy forsyningssikkerhet og sunn økonomi er stikkord som ligger til grunn for alt vi gjør.



Jæren Everk har 94,9 % av alt distribusjonsnett bygget som jordkabelanlegg. Alle framtidige nettplaner baseres utelukkende på jordkabelanlegg.

Overordnet og langsiktig mål:

Å erstatte alle eksisterende luftlinjer med jordkabler og dermed gi våre kunder en sikrere og rimeligere strømforsyning, med høy kvalitet.

NY OPSTAD TRANSFORMATORSTASJON

Byggingen av den nye transformatorstasjonen på Opstad er fullført. Den nye stasjonen ble spenningsatt 9. november 2020. Transformatorstasjonen er den første i Jærnettet, regionalnettet for Jæren, som oppgraderes til 132 kV.

Opstad transformatorstasjonen er nå forsynt via en ny forbindelse fra sentralnettet i Bjerkreim. Dette er en etterlengtet forbindelse og bidrar til en betydelig bedre forsyningssituasjon for Hå kommune og nabokommunene både i nord og sør.

Transformatorkapasiteten i Opstad er økt fra 45 MVA til 80 MVA.

ØKONOMI

Driftsinntektene i 2020 ble 85,5 mill kr. Driftskostnadene i samme periode var 68,8 mill kr. Dette ga et driftsresultat på 16,7 mill kr i 2020.

Finanspostene gir et negativt tilskudd til driftsresultatet. Netto finanskostnader ble 0,8 mill kr.

Jæren Everk har pr. 31.12.20 rentebærende gjeld på 86 mill kr.

Årets investeringer er på 59,4 mill kr. Reduksjon i prosjekt under utførelse er hensynstatt i tallene.

Likviditetsbeholdningen pr 31.12.2020 er 17,5 mill kr - en reduksjon på 13,0 mill kr fra 31.12.2019.

Avkastningen på nettdriften ble 6,5 %.

Når det gjelder overføringsinntekter (nettleieinntekter) har vi dette året innkrevd 9,4 mill for mye i forhold til inntektsramme tildelt av NVE. Vi er pr. 31.12.2020 skyldig 7,6 mill kroner til våre kunder (merinntekt) som vil bli innkrevet på et senere tidspunkt ved å redusere nettleien.

Soliditeten er meget god, med en egenkapitalprosent på 58,7 %.



DATTERSELSKAP - JÆREN FJERNVARME AS

VIRKSOMHETENS ART OG HVOR DEN DRIVES

Jæren Fjernvarme AS ble stiftet 28.5.1998 og har som formål å drive fjernvarmeanlegg i Hå kommune. Hå Energi AS eier 100 % av selskapet. Selskapets kontor er i Jæren Everks lokaler på Nærbø. Første dag for levering av fjernvarme var 19.10.1999, og året 2020 er det 22. året med levering av fjernvarme.

STYRET

Styret for Jæren Fjernvarme består av 3 medlemmer.

Nytt styre ble valgt i ekstraordinær generalforsamling 20. november 2020.

Birger Høyland (leder), Liv Margot Sviland og Ingve Vold.

Styret har i 2020 hatt 6 møter og behandlet 31 saker.

ANSATTE - LIKESTILLING

Selskapet har ingen ansatte, og kjøper tjenester til drift av selskapet av Jæren Everk. Birger Høyland er daglig leder.

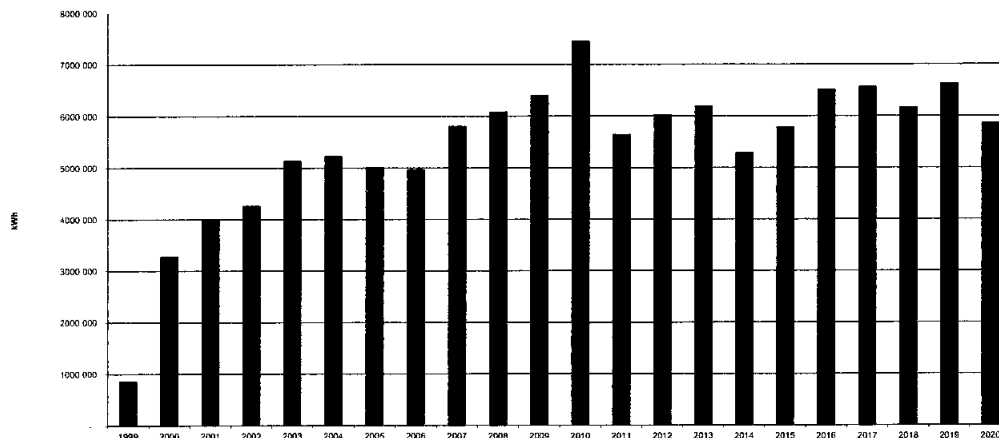
YTRE MILJØ

Driften av selskapet forurensrer ikke det ytre miljøet.

FRAMTIDSUTSIKTER

Tabell som viser årlige leveranser siden oppstarten i oktober 1999.

UTVIKLING FAKTURERT ENERGI
1999 - 2020



Det ble fakturert 5,86 GWh fjernvarme i 2020. Dette er en reduksjon på 11,7 % i forhold til i 2019.

PRODUKSJON AV FJERNVARME

All produksjon av fjernvarme foregår hos Tine Meierier Jæren i Kviamarka. Det brukes industriell spillvarme med varmepumper. Dette stod i 2020 for 75 % av produksjonen. De resterende 25 % er spisslast som blir produsert med naturgass.



PROSJEKTER

Det har ikke vært noen nye prosjekter i året som gikk.

Prosessvarme fra Grødalaland til Kviamarka

IVAR har lagt prosjektet med felles energisentral på Grødalaland på is. Årsaken til dette er ifølge IVAR at betalingsviljen for grønn energi i området Grødalaland - Kviamarka ikke er høy nok til at prosjektet er lønnsomt.

Det arbeides nå med alternative løsninger med håp om å realisere prosjektet, og kanskje med andre aktører.

ØKONOMI

Årsregnskapet for 2020 er gjort opp med et overskudd på kr. 243.482,99,-.



TILKNYTTET SELSKAP - SKINA AS

Skina AS har en målsetting om å etablere seg som en betydelig aktør innen elektroentreprenør-tjenester i Sør-Rogaland og Agder. Regionen står foran betydelige utbygginger av infrastruktur for samferdsel de neste 10 årene og ser derfor gode muligheter for vekst. Skina AS ble etablert i 2018 og startet opp virksomhet i 2019 i sammenheng med at det ble ansatt daglig leder i selskapet. Selskapet er i en rekrutteringsfase og har per 31. desember 2020, fire ansatte. Rekrutteringen fortsetter og selskapet har i mars 2021, fem ansatte. Selskapet hadde et økonomisk utfordrende oppstartsår i 2019 men leverer allerede fra første hele driftsår i 2020, positivt resultat.

ØKONOMI

Årsregnskapet for 2020 er gjort opp med et overskudd på kr. 1.480.854,-.



FORTSATT DRIFT

Forutsetningene for fortsatt drift er tilstede, og årsrapporten er foretatt med den forutsetning.

RETTVISENDE OVERSIKT

Styret mener at regnskapet og årsberetningen gir en rettviseende oversikt over utviklingen og resultatet av selskapets virksomhet og stilling.

FINANSIELL RISIKO

Konsernet har lån som følger rentemarkedet. Inntektsrammen til Jæren Everk blir satt ut fra rentene i markedet til enhver tid. Dersom renten i markedet øker så øker inntektsrammen. Dette reduserer risikoen, og risikoen i forbindelse med finansiering vurderes til lav.

KREDITTRISIKO

Den største omsetningen skjer i Jæren Everk og gjelder nettleie. Dette står for ca. 90 % av omsetningen. Ca. 80 % av omsetningen av nettleie går pr. i dag via kraftleverandører der kraftleverandøren garanterer for betaling av nettleien gjennom bankgarantier. Av den grunn vurderes risikoen for lav.

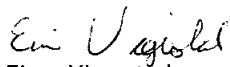
ÅRSRESULTAT OG DISPONERINGER

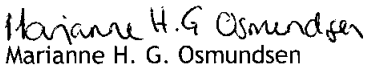
Regnskapene for 2020 viser et årsresultat på kr. 6.182.730 for Hå Energi AS og kr. 13.297.210 for konsernet.

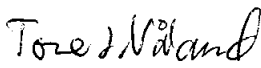
Styret foreslår følgende disponering:

	Hå Energi AS	Konsernet
Til egenkapital	182.730	7.297.210
Utbytte	6.000.000	6.000.000
Disponert i alt	6.182.730	13.297.210

Nærbø, 14.4.2021

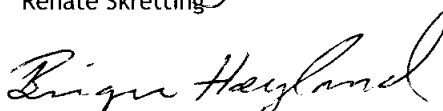

Einar Vigrestad
Leder


Marianne H. G. Osmundsen


Tore J. Våland


Tobias Aanestad
Nestleder


Renate Skretting


Birger Høyland
Daglig leder



HÅ ENERGI AS - RESULTATREGNSKAP

MORSELSKAP		KONSERN		
15.5-31.12.2020		2020	2019	
NOTE		Proforma		
-	6	Overføringstjenester og energisalg	83 298 586	91 101 021
-		Andre driftsinntekter	5 006 826	11 628 511
-		Sum driftsinntekter	88 305 412	102 729 532
-		Overføringstjenester og energikjøp	36 548 936	48 364 359
-	7,9	Lønn og sosiale kostnader	11 809 885	13 728 737
-	2	Avskrivinger	10 031 913	9 901 102
17 820		Andre driftskostnader	12 893 109	15 111 671
17 820		Sum driftskostnader	71 283 843	87 105 869
-17 820		Driftsresultat	17 021 569	15 623 663
6 200 000	10	Inntekt på investering i datterselskap	-	-6 000 000
-	10	Inntekt på investering i tilknyttet selskap	740 427	-
-	10	Kostnad på investering i tilknyttet selskap	-	-568 035
-		Finansinntekter	477 588	708 841
-		Finanskostnader	-1 333 561	-846 700
6 200 000		Netto finansposter	-115 546	-6 705 894
6 182 180		Ordinært resultat før skattekostnad	16 906 023	8 917 769
-550	8	Skattekostnad på ordinært resultat	3 608 813	2 824 766
6 182 730		Årsresultat	13 297 210	6 093 003
		Som foreslås disponert slik:		
182 730		Til+/fra- egenkapital	7 297 210	6 093 003
6 000 000		Foreslått utbytte	6 000 000	6 000 000
6 182 730			13 297 210	12 093 003



HÅ ENERGI AS - BALANSE

MORSELSKAP		KONSERN	
2020	NOTE	2020	Proforma 2019
EIENDELER			
Anleggsmidler			
Immaterielle eiendeler			
550	8	1 066 920	3 074 216
<u>550</u>		<u>1 066 920</u>	<u>3 074 216</u>
Varige driftsmidler			
0	2,3	281 149 518	205 583 775
0	2,3	3 902 807	4 810 063
0		2 909 909	31 944 529
<u>0</u>		<u>287 962 234</u>	<u>242 338 367</u>
Finansielle anleggsmidler			
0		1 381 032	1 381 032
200 162 517	10	0	0
700 000	10	756 881	16 454
<u>200 862 517</u>		<u>2 137 913</u>	<u>1 397 486</u>
<u>200 863 067</u>		<u>291 167 067</u>	<u>246 810 069</u>
Sum anleggsmidler			
Omløpsmidler			
0	3	1 796 985	1 229 871
Fordringer			
0	3	13 085 554	13 119 815
0		18 103 043	18 152 518
6 200 000	4	0	0
0		0	1 829 000
<u>6 200 000</u>		<u>31 188 597</u>	<u>33 101 333</u>
Bankinnskudd, kontanter og lignende			
0	5	20 643 226	32 602 738
<u>0</u>		<u>20 643 226</u>	<u>32 602 738</u>
<u>6 200 000</u>		<u>53 628 808</u>	<u>66 933 942</u>
<u>207 063 067</u>		<u>344 795 875</u>	<u>313 744 011</u>
SUM EIENDELER			



HÅ ENERGI AS - BALANSE

MORSELSKAP				KONSERN	
2020	Note			2020	Proforma 2019
EGENKAPITAL OG GJELD					
1 000 000	11,12	Aksjekapital		1 000 000	0
199 862 517	12	Overkursfond		199 862 517	0
182 730	12	Opptjent egenkapital		8 069 895	201 605 202
<u>201 045 247</u>		Egenkapital		<u>208 932 412</u>	<u>201 605 202</u>
Gjeld					
0	9	Avsetning for pensjonsforpliktelser		<u>11 024 083</u>	<u>13 106 124</u>
0	3	Langsiktig gjeld		<u>88 108 462</u>	<u>56 043 750</u>
Kortsiktig gjeld					
12 250		Leverandørgjeld		5 175 945	15 473 418
0	8	Betalbar skatt		1 601 517	1 444 744
0		Skyldig offentlige avgifter, feriepenger m.v.		13 457 159	15 809 458
5 570	4	Konserngjeld		0	0
6 000 000		Avsatt utbytte		6 000 000	6 000 000
0		Merinntekt nettleie		7 584 000	0
0		Annen kortsiktig gjeld		2 912 297	4 261 315
<u>6 017 820</u>		Sum kortsiktig gjeld		<u>36 730 918</u>	<u>42 988 935</u>
<u>6 017 820</u>		Sum gjeld		<u>135 863 463</u>	<u>112 138 809</u>
<u>207 063 067</u>		SUM EGENKAPITAL OG GJELD		<u>344 795 875</u>	<u>313 744 011</u>

Nærbø, 14.4.2021

Einar Vigrestad
Leder
Marianne H. G. Osmundsen
Tore J. VålandTobias Aanestad
Nestleder
Renate Skretting
Birger Høyland
Daglig leder



Note 1 - Regnskapsprinsipper

Årsregnskapet er satt opp i samsvar med regnskapsloven og god regnskapsskikk.

Bruk av estimater

Utarbeidelse av regnskaper i samsvar med regnskapsloven krever bruk av estimater. Videre krever anvendelse av selskapets regnskapsprinsipper at ledelsen må utøve skjønn. Områder som i stor grad inneholder slike skjønsmessige vurderinger, høy grad av kompleksitet, eller områder hvor forutsetninger og estimater er vesentlige for årsregnskapet, er beskrevet i notene.

Aksjer i datterselskap og tilknyttet selskap

Datterselskaper er selskaper der morselskapet har kontroll, og dermed bestemmende innflytelse på enhetens finansielle og operasjonelle strategi, normalt ved å eie mer enn halvparten av den stemmeberettigede kapitalen. Investeringer med 20-50 % eie av stemmeberettiget kapital og betydelig innflytelse, defineres som tilknyttede selskaper.

Følgende selskaper inngår i konsernet 31.12.:

<i>Mor- og datterselskaper</i>	<i>Eierandel</i>
Hå Energi AS (morselskap)	
Jæren Everk AS	100 %
Jæren Fjernvarme AS	100 %
<i>Tilknyttede selskaper</i>	
Skina AS	50 %

Aksjene i Skina AS er overtatt av Hå Energi i mai 2020

Regnskapsprinsipper for aksjer i datterselskaper og tilknyttede selskaper

Kostmetoden brukes som prinsipp for investeringer i datterselskaper og tilknyttede selskaper i selskapsregnskapet. Kostprisen økes når midler tilføres ved kapitalutvidelse, eller når det gis konsernbidrag til datterselskap. Mottatte utdelinger resultatføres i utgangspunktet som inntekt. Utdelinger som overstiger andel av opptjent egenkapital etter kjøpet føres som reduksjon av anskaffelseskost. Utbytte/konsernbidrag fra datterselskap regnskapsføres det samme året som datterselskapet avsetter beløpet. Utbytte fra andre selskaper regnskapsføres som finansinntekt når utbyttet er vedtatt.

I konsernregnskapet brukes egenkapitalmetoden som prinsipp for investeringer i tilknyttede selskaper. Bruk av metoden fører til at regnskapsført verdi i balansen tilsvarer andelen av egenkapitalen i det tilknyttede selskapet, korrigert for eventuelle gjenværende merverdier fra kjøpet og urealiserte internergevinster. Resultatandelen i resultatregnskapet baseres på andelen av resultatet etter skatt i det tilknyttede selskapet, og korrigeres for eventuelle avskrivninger på merverdier og urealiserte gevinster. I resultatregnskapet vises resultatandelen under finansposter.

Konsolideringsprinsipper

Datterselskaper blir konsolidert fra det tidspunkt kontrollen er overført til konsernet (oppkjøpstidspunktet).

I konsernregnskapet erstattes posten aksjer i datterselskap med datterselskapets eiendeler og gjeld. Konsernregnskapet utarbeides som om konsernet var én økonomisk enhet. Transaksjoner, urealisert fortjeneste og mellomværende mellom selskapene i konsernet elimineres.



Kjøpte datterselskaper regnskapsføres i konsernregnskapet basert på morselskapets anskaffelseskost. Anskaffelseskost tilordnes identifiserbare eiendeler og gjeld i datterselskapet, som oppføres i konsernregnskapet til virkelig verdi på oppkjøpstidspunktet. Eventuell merverdi ut over hva som kan henføres til identifiserbare eiendeler og gjeld, balanseføres som goodwill. Goodwill behandles som en residual og balanseføres med den andelen som er observert i oppkjøpstransaksjonen. Merverdier i konsernregnskapet avskrives over de oppkjøpte eiendelenes forventede levetid.

Salgsinntekter

Inntekter er nettleieinntekter, levering av kraft, levering av fjernvarme samt varer/tjenester i forbindelse med utøvelse av nettdriften. Levering av overføringstjenester og fjernvarme faktureres etter målt forbruk det aktuelle året.

Tjenester inntektsføres i takt med utførelsen.

Klassifisering av balanseposter

Eiendeler bestemt til varig eie eller bruk klassifiseres som anleggsmidler. Eiendeler som er tilknyttet varekretsløpet klassifiseres som omløpsmidler. Fordringer for øvrig klassifiseres som omløpsmidler hvis de skal tilbakebetales innen ett år. For gjeld legges analoge kriterier til grunn. Første års avdrag på langsiktige fordringer og langsiktig gjeld klassifiseres likevel ikke som omløpsmiddel og kortsiktig gjeld.

Anskaffelseskost

Anskaffelseskost for eiendeler omfatter kjøpesummen for eiendelen, med fradrag for bonuser, rabatter og lignende, og med tillegg for kjøpsutgifter (frakt, toll, offentlige avgifter som ikke refunderes og eventuelle andre direkte kjøpsutgifter). Ved kjøp i utenlandsk valuta balanseføres eiendelen til kursen på transaksjonstidspunktet.

For varige driftsmidler og immaterielle eiendeler omfatter anskaffelseskost også direkte utgifter for å klargjøre eiendelen for bruk, for eksempel utgifter til testing av eiendelen.

Renter knyttet til tilvirkning av anleggsmidler kostnadsføres.

Varige driftsmidler

Tomter avskrives ikke. Andre varige driftsmidler balanseføres og avskrives lineært til restverdi over driftsmidlenes forventede utnyttbare levetid. Ved endring i avskrivningsplan fordeles virkningen over gjenværende avskrivningstid ("knekkpunktmetoden"). Vedlikehold av driftsmidler kostnadsføres løpende under driftskostnader. Påkostninger og forbedringer tillegges driftsmidlets kostpris og avskrives i takt med driftsmidlet. Skillet mellom vedlikehold og påkostning/forbedring regnes i forhold til driftsmidlets stand på anskaffelsestidspunktet.

Anleggsbidrag går til reduksjon av avskrivingsgrunnlaget.

Varelager

Varer vurderes til det laveste av anskaffelseskost (etter FIFO-prinsippet) og virkelig verdi.



Fordringer

Kundefordringer føres opp i balansen etter fradrag for avsetning til forventede tap. Avsetning til tap gjøres på grunnlag av individuell vurdering av fordringene og en tilleggsavsetning som skal dekke øvrige påregnelige tap. Vesentlige økonomiske problemer hos kunden, sannsynligheten for at kunden vil gå konkurs eller gjennomgå økonomisk restrukturering, og utsettelse og mangler ved betalinger anses som indikatorer på at kundefordringer må nedskrives.

Andre fordringer, både omløpsfordringer og anleggsfordringer, føres opp til det laveste av pålydende og virkelig verdi. Virkelig verdi er nåverdien av forventede framtidige innbetalinger. Det foretas likevel ikke neddiskontering når effekten av neddiskontering er uvesentlig for regnskapet. Avsetning til tap vurderes på samme måte som for kundefordringer.

Gjeld

Gjeld, med unntak for enkelte avsetninger for forpliktelser, balanseføres til nominelt gjeldsbeløp.

Pensjoner

Selskapet har ulike pensjonsordninger. Pensjonsordningene er finansiert gjennom innbetalinger til forsikringsselskap, med unntak av AFP-ordningen. Selskapet har både innskuddsplaner og ytelsesplaner.

Innskuddsplaner

Ved innskuddsplaner betaler selskapet innskudd til et forsikringsselskap. Selskapet har ingen ytterligere betalingsforpliktelse etter at innskuddene er betalt. Innskuddene regnskapsføres som lønnskostnad. Eventuelle forskuddsbetalte innskudd balanseføres som eiendel (pensjonsmidler) i den grad innskuddet kan refunderes eller redusere framtidige innbetalinger.

AFP-ordningen er en usikret ytelsesbasert flerforetaksordning. En slik ordning er reelt en ytelsesplan, men behandles regnskapsmessig som en innskuddsplan som følge av at ordningens administrator ikke gir tilstrekkelig informasjon til å beregne forpliktelsen på en pålitelig måte.

Ytelsesplaner

En ytelsesplan er en pensjonsordning som ikke er en innskuddsplan. Typisk er en ytelsesplan en pensjonsordning som definerer en pensjonsutbetaling som en ansatt vil motta ved pensjonering. Pensjonsutbetalingen er normalt avhengig av flere faktorer, som alder, antall år i selskapet og lønn. Den balanseførte forpliktelsen knyttet til ytelsesplaner er nåverdien av de definerte ytelsene på balansedagen minus virkelig verdi av pensjonsmidlene (innbetalte beløp til forsikringsselskap), justert for ikke resultatførte estimatavvik og ikke resultatførte kostnader knyttet til tidligere perioders pensjonsopptjening. Pensjonsforpliktelsen beregnes årlig av en uavhengig aktuar ved bruk av en lineær opptjeningsmetode.

Skatt

Skattekostnaden i resultatregnskapet omfatter både periodens betalbare skatt og endring i utsatt skatt. Utsatt skatt beregnes på grunnlag av de midlertidige forskjeller som eksisterer mellom regnskapsmessige og skattemessige verdier, samt eventuelt ligningsmessig underskudd til fremføring ved utgangen av regnskapsåret. Skatteøkende og skattereduserende midlertidige forskjeller som reverserer eller kan reversere i samme periode er utlignet. Oppføring av utsatt skattefordel på netto skattereduserende forskjeller som ikke er utlignet og underskudd til fremføring, begrunnes med antatt fremtidig inntjening. Utsatt skatt og skattefordel som kan balanseføres oppføres netto i balansen.



Kontantstrømoppstilling

Kontantstrømoppstillingen utarbeides etter den indirekte metoden. Kontanter og bank omfatter kontanter, bankinnskudd og andre kortsiktige likvide plasseringer, som umiddelbart og med uvesentlig kursrisiko kan konverteres til kjente kontantbeløp og med gjenværende løpetid mindre enn tre måneder fra anskaffelsesdato.

Behandling av konsern

Konsernet er nydannet. Jæren Everk kommunalt foretak i Hå ble overdratt til Jæren Everk AS i 2020. I etterkant ble Jæren Everk AS brukt som tingsinnskudd ved etablering av Hå Energi AS. Jæren Everk AS overførte i etterkant sine aksjer i Jæren Fjernvarme AS og Skina AS til Hå Energi. Konsernregnskapet er utarbeidet ut fra drift i hele 2020. For sammenligning i 2019 er brukt daværende Jæren Everk kommunalt foretak i Hå med datterselskap Jæren Fjernvarme AS og tilknyttet selskap Skina AS som konsern.

Note 2 - Varige driftsmidler

Konsernet

	Transport- midler, inventar, IT	Anlegg	Eiendom	Sum
Anskaffelseskost 01.01.	10 837 765	434 394 193	6 171 410	451 403 368
Tilgang	1 371 894	87 018 692	0	88 390 586
Avgang	2 038 752	12 229 699	0	14 268 451
Anskaffelseskost 31.12.	10 170 907	509 183 186	6 171 410	525 525 503
Akkumulerte avskrivninger 31.12.	6 268 101	231 089 780	3 115 299	240 473 180
Balanseført verdi 31.12.	3 902 806	278 093 406	3 056 111	285 052 323
Årets avskrivninger	1 916 123	8 026 206	89 577	10 031 906
Forventet økonomisk levetid	3-8 år	15-50 år	50 år	
Avskrivningsplan	Lineær	Lineær	Lineær	



Note 3 - Fordringer og gjeld

Morselskapet		Konsernet
2020	Kundefordringer	2020
0	Kundefordringer til pålydende	13 085 554
0	Avsetning til tap på kundefordringer	-500 000
0	Kundefordringer i balansen	12 585 554
	Langsiktig gjeld	
0	Gjeld til kredittinstitusjoner	88 108 462
0	Sum	88 108 462
0	Gjeld sikret ved pant	88 108 462
	Balanseført verdi av pantsatte eiendeler	
0	Varige driftsmidler	285 052 325
0	Varer	1 796 985
0	Kundefordringer	13 085 554
0	Sum	299 934 864

Note 4 - Mellomværende med selskap i samme konsern m.v.

Morselskapet	2020	2020
	Kundefordringer	Andre fordringer
Foretak i samme konsern m.v.	0	6 200 000
Tilknyttet selskap	0	0
Felles kontrollert virksomhet	0	0
Sum	0	6 200 000
	Øvrig kortsiktig gjeld	Leverandørgjeld
Foretak i samme konsern	5 570	0
Tilknyttet selskap	0	0
Felles kontrollert virksomhet	0	0
Sum	5 570	0



Konsernet

	Kundefordringer	Andre fordringer
Tilknyttet selskap	0	0
Felles kontrollert virksomhet	0	0
Sum	0	0

	Øvrig kortsiktig gjeld	Leverandørgjeld
Tilknyttet selskap	0	0
Felles kontrollert virksomhet	0	0
Sum	0	0

Note 5 - Bundne bankinnskudd

Morselskapet		Konsernet
2020	Bundne bankinnskudd	2020
0	Skattetrekksmidler	586 279

Note 6 - Segmentinformasjon - monopolvirksomheten

Morselskapet		Konsernet
2020		2020
	RESULTAT	
0	Driftsinntekter	80 735
0	Driftskostnader *	65 605
0	Driftsresultat	15 130
	JUSTERT TILLATT INNTEKT I EGET NETT GITT FRA NVE	
0	Justert tillatt inntekt	45 840
0	- Korreksjon i inntekten fra 2019	-451
0	- KILE i 2020	-945
0	+ FOU-bidrag	334
0	+ Gebyrer Elhub	532
0	+ Inntektsramme avvik avskr./ avkastningsgr.lag	1 126
0	Justert tillatt inntekt etter KILE-kostnader	46 436



MER- / MINDREINNTEKT		
0	Faktisk inntekt	89 578
0	Tilbakeført mindre-/merinntekt inkl. renter	0
0	Kostnader overliggende nett	-33 760
0	Justert faktisk inntekt	55 818
0	Justert tillatt inntekt etter KILE-kostnader	46 436
0	Beregnet mindre-/merinntekt+	9 382
0	Inngående saldo: Mindreinntekt inkl. renter pr. 1.1.	1 829
0	Merinntekt 2020	-9 382
0	Renter merinntekt i 2020	-31
0	Akkumulert merinntekt pr. 31.12. inkl. renter	-7 584
BALANSE - AVKASTNINGSGRUNNLAG		
0	Sum driftsmidler etter fordeling pr. 1.1.	190 650
0	Sum driftsmidler etter fordeling pr. 31.12.	267 209
0	Gjennomsnittlige driftsmidler	228 930
0	1 % påslag for nettkapital	2 289
0	Avkastningsgrunnlag	231 219
	Avkastning (driftsresultat * 100 / avkastningsgrunnlag)	6,5 %

* Driftskostnader etter fordeling av felleskostnader

Note 7 - Lønnskostnader, antall ansatte, godtgjørelser, lån til ansatte mm.

Morselskapet		Konsernet
2020	Lønnskostnader	2020
0	Lønninger	12 916 365
0	Arbeidsgiveravgift	2 036 266
0	Pensjonskostnader	44 939
0	Andre ytelser	249 190
0	Sum	15 246 760
0	Sysselsatte årsverk i regnskapsåret har vært	18

Ytelser til ledende personer

	Daglig leder	Styret
Lønn	0	0
Pensjonsutgifter	0	0
Annen godtgjørelse	0	0



Verken styreleder eller daglig leder har noen bonusavtaler, og de har heller ingen avtaler om godtgjørelse ved opphør av arbeidsforholdet/vervet.

Det er ikke gitt lån/sikkerhetsstillelse til daglig leder, styrets leder eller andre nærstående parter.

Kostnadsført godtgjørelse til revisor	Morselskap	Konsern
Kostnadsført revisjon (inkl. teknisk bistand med årsregnskap)	12 080	97 554

Note 8 - Skatt

Beregning av utsatt skatt/utsatt skattefordel

Morselskapet		Konsernet
2020		2020
	Midlertidige forskjeller	
0	Anleggsmidler	-6 582 137
0	Omløpsmidler	405 188
0	Pensjonsmidler	11 024 083
0	Netto midlertidige forskjeller	4 847 134
2 500	Underskudd til fremføring	2 500
2 500	Grunnlag for utsatt skatt	4 849 634
550	Utsatt skatt	1 066 919
0	Herav ikke balanseført utsatt skattefordel	0
550	Utsatt skatt i balansen	1 066 919

Grunnlag for skattekostnad, endring i utsatt skatt og betalbar skatt

	Grunnlag for betalbar skatt	
-17 820	Resultat før skattekostnad	16 165 596
15 320	Permanente forskjeller	238 101
-2 500	Grunnlag for skattekostnad på årets resultat	16 403 697
0	Endring i midlertidige forskjeller	-9 124 073
-2 500	Gr.lag for bet.bar skatt i res.regnskapet	7 279 624
0	+/- Mottatt/avgitt konsernbidrag	0
-2 500	Skattepliktig inntekt (grunnlag for betalbar skatt i balansen)	7 279 624



Fordeling av skattekostnaden

0	Betalbar skatt	1 601 517
0	For mye, for lite avsatt i fjor	0
0	Sum betalbar skatt	1 601 517
550	Endring i utsatt skatt	2 007 296
550	Skattekostnad	3 608 813

Betalbar skatt i balansen

0	Betalbar skatt i skattekostnaden	1 601 517
0	Skattevirkning av konsernbidrag	0
0	Betalbar skatt i balansen	1 601 517

Note 9 - Pensjonsforpliktelser

Foretakets pensjonsansvar i forhold til den ordinære tariffestede tjenstepensjonsordningen er dekket gjennom pensjonsordning i Kommunal Landspensjonskasse. I 2017 har vi lukket denne ordningen og gått over på innskuddsbasert ordning. Totalt 11 ansatte er omfattet av den innskuddsbaserte ordningen.

Innskuddsbasert ordning

Den innskuddsbaserte ordningen har i 2020 hatt følgende utbetalinger til KLP og AFP-ordning.

Morselskapet		Konsernet
2020		2020
-	Innbetalt premie og adm. Honorar	846 198
-	Innbetalt tilskudd AFP ordning inkl. forsikring	116 305
-	Sum	962 503

Det er ingen avsetning for forpliktelser i balansen i forhold til denne ordningen.

Ytelsesbasert ordning

Tjenstepensjonsordningene gir ved full opptjening en alderspensjon som sammen med folketrygdens ytelser utgjør en samlet bruttopensjon på 66% av pensjonsgrunnlaget. Framtidig pensjonsytelse blir beregnet ut fra antall opptjeningsår og lønnsnivået ved pensjonsalder. Ordningen sikrer en brutto uførepensjon på samme nivå som alderspensjon og omfatter i tillegg ektefellepensjon og barnpensjon. De ansatte har også rett til AFP etter bestemte regler. Det er ikke hensynstatt actuariell gevinst/tap.



Morselskapet 2020	Økonomiske forutsetninger	Konsernet 2020
	Diskonteringsrente	1,70 %
	Forventet lønnsvekst	2,25 %
	Forventet G regulering	2,00 %
	Pensjonsregulering	1,24 %
	Forventet avkastning	3,10 %
	Agasats	14,10 %
	Amortiseringstid	7
	Korridorstørrelse	10,00 %
	Årets netto pensjonskostn spesifisert	
-	Årets opptjening	754 666
-	Rentekostnad	1 249 370
-	Brutto pensjonskostnad	2 004 036
-	Forventet avkastning	-1 960 015
-	Adm.kostnader/rentegarantipremie	165 676
-	Netto pensjonskostnad	209 697
-	Aga netto pensjonskostnad inkl. adm. kostn.	19 822
-	Resultatført planendring	-661 732
-	Netto pensjonskostnad inkl. aga	-432 213
-	Resultatført aktuarielt tap (gevinst)	954 896
-	Resultatført planendring	-5 374 353
-	Resultatført andel aktuarielt tap (gevinst)	-
-	Resultatført andel av nettoforliktelse	-
-	Ekstraordinære kostnader	-
-	Resultatført pensjonskostnad	-5 283 883
-	Herav resultatført aga av akuarielt tap (gevinst)	118 002
	Pensjonsforpliktelse:	
-	Brutto pensjonsforpliktelse	61 222 905
-	- Brutto pensjonsmidler	57 617 465
-	= Netto pensjonsforpliktelse før AGA	3 605 440
-	+ Ikke resultatført aktuariell gevinst (tap-) ekskl. AGA	6 056 334
-	+ Ikke resultatført planendring	-
-	= Balanseført netto forpliktelse før AGA	9 661 774
-	+ Arbeidsgiveravgift	1 362 310
-	= Balanseført netto forpliktelse etter AGA	11 024 084
-	- Ikke resultatført aktuarielt gevinst (tap) ekskl. aga	-26 073 306
-	- Ikke resultatført aktuarielt gevinst (tap) aga	-3 676 335
-	- Ikke resultatført planendringer	-
-	= Balanseført nt. forpliktelser etter aga	-18 725 557
-	Herav balanseført aga	-2 314 026



Avstemming		
-	Balanseført nto forpliktelse (midler) IB i år	13 106 126
-	Resultatført pensjonskostnad inkl. aga og adm. kost	-432 213
-	Aga innbetalt premie/tilskudd	-195 338
-	Innbetalt premie/tilskudd inkl. adm	-1 454 492
-	Justert for tidligere år i avsetning	-
-	Ført mot egenkapital	-
-	Ført mot egenkapital aga	-
-	Balanseført nto forpliktelse (midler) UB i år	11 024 083
Medlemsstatus		
0	Antall aktive	7
0	Antall oppsatte	32
0	Antall pensjoner	21
	Gj.snitts pensjonsgrunnlag, aktive	555 435
	Gj.snitts alder, aktive	55,98
	Gj.snitts tjenestetid, aktive	32,90

Note 10 - Datterselskap, tilknyttet selskap og felleskontrollert virksomhet

Morselskapet

Investeringene i datterselskap, tilknyttet selskap og felleskontrollert virksomhet regnskapsføres etter kostmetoden.

Datterselskap	Forretnings- kontor	Eier-/ stemme- andel	Egenkapital siste år (100 %)	Resultat siste år (100 %)	Balanseført verdi
Jæren Everk AS	Nærbø, Hå	100 %	189 665 351	12 330 570	185 573 531
Jæren Fjernvarme AS	Nærbø, Hå	100 %	18 327 450	243 483	14 588 986
Balanseført verdi 31.12.					200 162 517

Tilknyttet selskap	Forretnings- kontor	Eier-/ stemme- andel	Egenkapital siste år (100 %)	Resultat siste år (100 %)	Balanseført verdi
Skina AS	Ualand, Lund	50 %	1 513 762	1 480 854	700 000
Balanseført verdi 31.12.					700 000

Konsernet



Investeringene i datterselskap, tilknyttet selskap og felleskontrollert virksomhet regnskapsføres etter egenkapitalmetoden

Selskap	Forretnings- kontor	Eier-/ stemme- andel
Skina AS	Ualand, Lund	50 %

Merverdianalyse

Balanseført egenkapital på kjøpstidspunktet	700 000
Anskaffelseskost	700 000

Beregning av årets resultatandel

Andel årets resultat	740 427
Årets resultatandel	740 427

Beregning av balanseført verdi 31.12.

Balanseført verdi 01.01.	16 454
Tilgang/avgang i perioden	0
Årets resultatandel	740 427
Overføringer til/fra selskapet (utbytte, konsernbidrag)	0
Innbetalt/tilbakebetalt egenkapital i perioden	0
Balanseført verdi 31.12.	756 881

Note 11 - Aksjekapital og aksjonærinformasjon

Aksjekapitalen på kr. 1.000.000 består av 1.000.000 aksjer á kr. 1.

Oversikt aksjonær 31.12.

	Antall	Eierandel
Hå kommune	1 000 000	100,0 %
Totalt antall aksjer	1 000 000	100,0 %



Note 12 - Egenkapital

Morselskapet

Årets endring i egenkapital	Aksjekapital	Overkurs	Annen innskutt egenkapital	Annen egenkapital	Sum
Egenkapital 01.01.	1 000 000	199 862 517	0	0	200 862 517
Årets resultat	0	0	0	6 182 730	6 182 730
Avsatt utbytte	0	0	0	-6 000 000	-6 000 000
Egenkapital 31.12.	1 000 000	199 862 517	0	182 730	201 045 247

Konsernet

Årets endring i egenkapital	Aksjekapital	Overkurs-fond	Annen innskutt egenkapital	Annen egenkapital	Sum
Egenkapital 01.01.	1 000 000	199 862 517	30 000	742 685	201 635 202
Årets resultat	0	0	0	13 297 210	13 297 210
Avsatt utbytte	0	0	0	-6 000 000	-6 000 000
Egenkapital 31.12.	1 000 000	199 862 517	30 000	8 039 895	208 932 412

Note 13 - Resultatregnskap fordelt på virksomhetsområder

Konsernet

	NETT-VIRKSOMHET	ANNEN VIRKSOMHET	SUM SELSKAP
DRIFTSINNTEKTER			
Kraftsalg	933 641	0	933 641
Nettleie	79 508 877	0	79 508 877
Andre driftsinntekter	292 918	7 569 976	7 862 894
Sum driftsinntekter	80 735 436	7 569 976	88 305 412
DRIFTSKOSTNADER			
Kraftkjøp	504 247	1 261 823	1 766 070
Nettap	1 022 527	0	1 022 527
Kjøp av overføringstjenester	33 760 339	0	33 760 339
Andre driftskostnader	21 389 343	3 313 651	24 702 994
Ordinære avskrivninger	8 928 648	1 103 265	10 031 913
Sum driftskostnader	65 605 104	5 678 739	71 283 843
DRIFTSRESULTAT	15 130 332	1 891 237	17 021 569



KONTANTSTRØMOPPSTILLING

MORSELSKAP 15.5-31.12.2020	KONSERN 2020
<i>Kontantstrøm fra operasjonelle aktiviteter</i>	
6 182 730 Resultat før skattekostnad	16 906 023
0 Betalt skatt	-1 444 744
0 Gevinst ved salg av driftsmidler	-679 813
0 Avskrivninger	10 031 913
0 Endring avsetning pensjonsforpliktelser	-2 082 041
0 Resultatandel tilknyttede selskaper	-740 427
0 Endring i varelager	-567 114
-6 200 000 Endring i fordringer	1 912 736
12 250 Endring i leverandørgjeld	-10 297 473
5 020 Endring i andre tidsavgrensingsposter	3 882 683
0 Netto kont.strøm operasjonelle aktiviteter	16 921 743
<i>Kontantstrøm fra investeringsaktiviteter</i>	
0 Innbetaling ved salg av driftsmidler	4 380 000
0 Utbetalinger kjøp av varige driftsmidler	-59 355 967
0 Netto kont.strøm fra investeringsaktiviteter	-54 975 967
<i>Kontantstrøm fra finansieringsaktiviteter</i>	
0 Netto utbet/ innbet. konsernselskap	30 000
0 Utbetalt utlån	32739712
0 Utbetaling av utbytte	-6 000 000
0 Nedbetalt langsiktig gjeld	-675 000
0 Netto kont.strøm finansieringsaktiviteter	26 094 712
0 Netto endring i kontanter og bank	-11 959 512
0 Kontanter og bank i begynnelsen av periode	32 602 738
0 Kontanter og bank per 31.12	20 643 226