



ÅRSREGNSKAPET FOR REGNSKAPSÅRET 2025 - GENERELL INFORMASJON

Enheten

Organisasjonsnummer: 927 474 751
Organisasjonsform: Aksjeselskap
Foretaksnavn: KOLSTAD TANNLEGESENTER AS
Forretningsadresse: Reier Søbstds veg 18
7078 SAUPSTAD

Regnskapsår

Årsregnskapets periode: 01.01.2025 - 31.12.2025

Konsern

Morselskap i konsern: Nei

Regnskapsregler

Regler for små foretak benyttet: Ja
Benyttet ved utarbeidelsen av årsregnskapet til selskapet: Regnskapslovens alminnelige regler

Årsregnskapet fastsatt av kompetent organ

Bekreftet av representant for selskapet: Jørgen Sandnes
Dato for fastsettelse av årsregnskapet: 23.03.2026

Grunnlag for avgivelse

År 2025: Årsregnskapet er elektronisk innlevert
År 2024: Tall er hentet fra elektronisk innlevert årsregnskap fra 2025

Det er ikke krav til at årsregnskapet m.v. som sendes til Regnskapsregisteret er undertegnet. Kontrollen på at dette er utført ligger hos revisor/enhetens øverste organ. Sikkerheten ivaretas ved at innsender har rolle/rettighet for innsending av årsregnskapet via Altinn, og ved at det bekreftes at årsregnskapet er fastsatt av kompetent organ.

Brønnøysundregistrene, 25.03.2026



Resultatregnskap

Beløp i: NOK	Note	2025	2024
RESULTATREGNSKAP			
Inntekter			
Annen driftsinntekt		5 387 435	4 755 543
Sum inntekter		5 387 435	4 755 543
Kostnader			
Varekostnad		1 816 903	1 720 855
Lønnskostnad	1, 2	970 446	988 010
Avskrivning på varige driftsmidler og immaterielle eiendeler	3	609 082	574 262
Annen driftskostnad		1 861 472	1 960 001
Sum kostnader		5 257 902	5 243 128
Driftsresultat		129 533	-487 585
Finansinntekter og finanskostnader			
Annen renteinntekt		1 870	13 008
Sum finansinntekter		1 870	13 008
Annen rentekostnad		39 347	193 093
Sum finanskostnader		39 347	193 093
Netto finans		-37 477	-180 085
Resultat før skattekostnad		92 055	-667 670
Skattekostnad	4, 5	0	-21 976
Årsresultat		92 055	-645 694
Overføringer og disponeringer			
Udekket tap		92 055	-330 051
Annen egenkapital		0	-315 643



Balanse

Beløp i: NOK	Note	2025	2024
BALANSE - EIENDELER			
Anleggsmidler			
Immaterielle eiendeler			
Goodwill	3	188 000	440 000
Sum immaterielle eiendeler		188 000	440 000
Varige driftsmidler			
Driftsløsøre, inventar, verktøy, kontormaskiner, ol.	3	700 001	918 001
Sum varige driftsmidler		700 001	918 001
Finansielle anleggsmidler			
Sum finansielle anleggsmidler		0	0
Sum anleggsmidler		888 001	1 358 001
Omløpsmidler			
Varer			
Fordringer			
Kundefordringer		179 286	67 675
Andre kortsiktige fordringer		24 514	22 981
Sum fordringer		203 800	90 655
Investeringer			
Sum investeringer		0	0
Bankinnskudd, kontanter og lignende			
Bankinnskudd, kontanter og lignende	6	1 139 062	1 021 253
Sum bankinnskudd, kontanter og lignende		1 139 062	1 021 253
Sum omløpsmidler		1 342 862	1 111 908
SUM EIENDELER		2 230 863	2 469 909

BALANSE - EGENKAPITAL OG GJELD



Balanse

Beløp i: NOK	Note	2025	2024
Egenkapital			
Innskutt egenkapital			
Aksjekapital	7, 8	45 000	45 000
Overkurs	8	985 000	985 000
Annen innskutt egenkapital	8	139 112	-9 000
Sum innskutt egenkapital		1 169 112	1 021 000
Opptjent egenkapital			
Annen egenkapital	8	0	0
Udekket tap		237 995	330 051
Sum opptjent egenkapital		-237 995	-330 051
Sum egenkapital		931 116	690 950
Gjeld			
Langsiktig gjeld			
Utsatt skatt	4, 5	0	0
Sum avsetninger for forpliktelser		0	0
Annen langsiktig gjeld			
Gjeld til kredittinstitusjoner		694 736	1 023 058
Sum annen langsiktig gjeld		694 736	1 023 058
Kortsiktig gjeld			
Leverandørgjeld		150 537	86 117
Betalbar skatt	4, 5	0	0
Skyldige offentlige avgifter	6	126 768	142 127
Annen kortsiktig gjeld		327 706	527 658
Sum kortsiktig gjeld		605 011	755 902
Sum gjeld		1 299 747	1 778 959
SUM EGENKAPITAL OG GJELD		2 230 863	2 469 909



Brønnøysundregistrene

ÅRSREGNSKAP FOR REGNSKAPSÅRET 2025 - GENERELL INFORMASJON

Journalnummer: 2026 350641

Virksomheten

Organisasjonsnummer: 927 474 751
Organisasjonsform: Aksjeselskap
Foretaksnavn: KOLSTAD TANNLEGESENTER AS
Forretningsadresse: Reier Søbstdads veg 18
7078 SAUPSTAD

Regnskapsår

Årsregnskapets periode: 01.01.2025 - 31.12.2025

Konsern

Morselskap i konsern: Nei

Regnskapsregler

Regler for små foretak benyttet: Ja
Benyttet ved utarbeidelsen av
årsregnskapet: Regnskapslovens alminnelige regler

Årsregnskapet fastsatt av kompetent organ

Bekreftet av: Jørgen Sandnes
Dato for fastsettelse av årsregnskapet: 23.03.2026

Revisjon

Selskapet har besluttet at årsregnskapet
ikke skal revideres: Ja
Årsregnskapet er utarbeidet av ekstern
autorisert regnskapsfører: Ja
Ekstern autorisert regnskapsfører har i
løpet av regnskapsåret bistått ved den
løpende regnskapsføringen eller utført
andre tjenester for selskapet enn å
utarbeide årsregnskapet: Ja

Grunnlag for avgivelse

År 2025: Årsregnskap er elektronisk innlevert.
År 2024: Tall er hentet fra elektronisk innlevert årsregnskap fra 2025.

Virksomheten sitt øverste organ er ansvarlig for at årsregnskapet er signert. Det er mulig å levere årsregnskap uten signatur fordi sikkerheten for rett rapportering er ivarettatt ved at innsenderen har rolle/rettighet for innsending i Altinn. Navnet på representanten, som bekrefter at årsregnskapet er godkjent, er i tillegg oppgitt.

Brønnøysundregistrene, 24.03.2026

Brønnøysundregistrene
Postadresse: Postboks 900, 8910 Brønnøysund
Telefon: 75 00 75 00
E-post: firmapost@brreg.no Internett: www.brreg.no
Organisasjonsnummer: 974 760 673



Organisasjonsnr: 927 474 751
KOLSTAD TANNLEGESENTER AS

RESULTATREGNSKAP

Beløp i: NOK	Note	2025	2024
RESULTATREGNSKAP			
Inntekter			
Annen driftsinntekt		5 387 435	4 755 543
Sum inntekter		5 387 435	4 755 543
Kostnader			
Varekostnad		1 816 903	1 720 855
Lønnskostnad	1, 2	970 446	988 010
Avskrivning på varige driftsmidler og immaterielle eiendeler	3	609 082	574 262
Annen driftskostnad		1 861 472	1 960 001
Sum kostnader		5 257 902	5 243 128
Driftsresultat		129 533	-487 585
Finansinntekter og finanskostnader			
Annen renteinntekt		1 870	13 008
Sum finansinntekter		1 870	13 008
Annen rentekostnad		39 347	193 093
Sum finanskostnader		39 347	193 093
Netto finans		-37 477	-180 085
Resultat før skattekostnad		92 055	-667 670
Skattekostnad	4, 5	0	-21 976
Årsresultat		92 055	-645 694
Overføringer og disponeringer			
Udekket tap		92 055	-330 051
Annen egenkapital		0	-315 643



Organisasjonsnr: 927 474 751
KOLSTAD TANNLEGESENTER AS

BALANSE

Beløp i: NOK	Note	2025	2024
BALANSE - EIENDELER			
Anleggsmidler			
Immaterielle eiendeler			
Goodwill	3	188 000	440 000
Sum immaterielle eiendeler		188 000	440 000
Varige driftsmidler			
Driftsløsøre, inventar, verktøy, kontormaskiner, ol.	3	700 001	918 001
Sum varige driftsmidler		700 001	918 001
Finansielle anleggsmidler			
Sum finansielle anleggsmidler		0	0
Sum anleggsmidler		888 001	1 358 001
Omløpsmidler			
Varer			
Fordringer			
Kundefordringer		179 286	67 675
Andre kortsiktige fordringer		24 514	22 981
Sum fordringer		203 800	90 655
Investeringer			
Sum investeringer		0	0
Bankinnskudd, kontanter og lignende			
Bankinnskudd, kontanter og lignende	6	1 139 062	1 021 253
Sum bankinnskudd, kontanter og lignende		1 139 062	1 021 253
Sum omløpsmidler		1 342 862	1 111 908
SUM EIENDELER		2 230 863	2 469 909
BALANSE - EGENKAPITAL OG GJELD			
Egenkapital			
Innskutt egenkapital			
Aksjekapital	7, 8	45 000	45 000
Overkurs	8	985 000	985 000



Annen innskutt egenkapital	8	139 112	-9 000
Sum innskutt egenkapital		1 169 112	1 021 000
Opptjent egenkapital			
Annen egenkapital	8	0	0
Udekket tap		237 995	330 051
Sum opptjent egenkapital		-237 995	-330 051
Sum egenkapital		931 116	690 950
Gjeld			
Langsiktig gjeld			
Utsatt skatt	4, 5	0	0
Sum avsetninger for forpliktelseser		0	0
Annen langsiktig gjeld			
Gjeld til kredittinstitusjoner		694 736	1 023 058
Sum annen langsiktig gjeld		694 736	1 023 058
Kortsiktig gjeld			
Leverandørgjeld		150 537	86 117
Betalbar skatt	4, 5	0	0
Skyldige offentlige avgifter	6	126 768	142 127
Annen kortsiktig gjeld		327 706	527 658
Sum kortsiktig gjeld		605 011	755 902
Sum gjeld		1 299 747	1 778 959
SUM EGENKAPITAL OG GJELD		2 230 863	2 469 909



Organisasjonsnr: 927 474 751
KOLSTAD TANNLEGESENTER AS

NOTEOPPLYSNINGER - SELSKAP - alle poster oppgitt i hele tall

Note

Regnskapsprinsipper

Årsregnskapet er satt opp i samsvar med regnskapsloven og god regnskapskikk for små foretak.

Salgsinntekter

Inntektsføring ved salg av

varer skjer på leveringstidspunktet. Tjenester inntektsføres etter hvert som de leveres.

Klassifisering og vurdering av balanseposter

Anleggsmidler

er eiendeler bestemt til varig eie eller bruk. Eiendeler som er knyttet til varekretsløpet er klassifisert som omløpsmidler. Fordringer klassifiseres som omløpsmidler hvis de forfaller til betaling innen ett år etter transaksjonsdagen. Tilsvarende klassifiseres gjeld som kortsiktig hvis gjelden forfaller til betaling innen ett år. Langsiktig gjeld er gjeld som forfaller senere enn ett år etter transaksjonsdagen. Første års avdrag på langsiktige fordringer og langsiktig gjeld klassifiseres likevel ikke som omløpsmiddel og kortsiktig gjeld.

Omløpsmidler vurderes til laveste av

anskaffelseskost og virkelig verdi. Kortsiktig gjeld balanseføres til nominelt beløp på etableringstidspunktet. Anleggsmidler vurderes til anskaffelseskost. Varige anleggsmidler avskrives etter en fornuftig avskrivningsplan. Anleggsmidlene nedskrives til virkelig verdi ved verdifall som ikke forventes å være forbigående. Langsiktig gjeld med unntak av andre avsetninger balanseføres til nominelt beløp på etableringstidspunktet.

Fordringer

Kundefordringer og andre fordringer er

oppført i balansen til pålydende etter fradrag for avsetning til forventet tap. Avsetning til tap gjøres på grunnlag av individuelle vurderinger av de enkelte fordringene.

Varige driftsmidler

Varige driftsmidler balanseføres

og avskrives over driftsmidlenes levetid dersom de har antatt levetid over 3 år og har en kostpris som overstiger kr 30 000. Direkte vedlikehold av driftsmidler kostnadsføres løpende under driftskostnader, mens påkostninger eller forbedringer tillegges driftsmidlets kostpris og avskrives i takt med driftsmidlet.

Forøvrig er følgende regnskapsprinsipper

anvendt:

Pensjonsforpliktelser knyttet til AFP-ordningen er ikke

balanseført. Leieavtaler er ikke balanseført. Goodwill har oppstått i

forbindelse med virksomhetskjøp. Goodwill avskrives over forventet

levetid.

Selskapet har ikke endret regnskapsprinsipp fra 2024 til 2025.

Note

2

Antall årsverk i regnskapsåret

5.00



Note

1

Spesifisering av resultatregnskapet

Lønnskostnader

<u>Lønn</u>	<u>Årets</u>	<u>Fjorårets</u>
	2497894.00	2531608.00
<u>Folketrygdavgift</u>	<u>Årets</u>	<u>Fjorårets</u>
	367055.00	374545.00
<u>Pensjonskostnader</u>	<u>Årets</u>	<u>Fjorårets</u>
	0.00	54894.00
<u>Andre ytelser</u>	<u>Årets</u>	<u>Fjorårets</u>
	-1894504.00	-1973037.00
<u>Sum lønnskostnader</u>	<u>Årets</u>	<u>Fjorårets</u>
	970446.00	988010.00



Årsregnskap for
KOLSTAD TANNLEGESENTER AS


927474751


Regnskapsår
01.01.2025 - 31.12.2025



KOLSTAD TANNLEGESENTER AS
927 474 751

 BankID Signing
Morten Einar Nergård
2026-03-13

 BankID Signing
Jørgen Sandnes
2026-03-13

 BankID Signing
Smestad, Ole Kristian
2026-03-17


Resultatregnskap


	Note	2025	2024
Driftsinntekter			
Annen driftsinntekt		5 387 435	4 755 543
Sum driftsinntekter		5 387 435	4 755 543
Driftskostnader			
Varekostnad		-1 816 903	-1 720 855
Lønnskostnad	1, 2	-970 446	-988 010
Avskrivning på varige driftsmidler og immaterielle eiendeler	3	-609 082	-574 262
Annen driftskostnad		-1 861 472	-1 960 001
Sum driftskostnader		-5 257 902	-5 243 128
Driftsresultat		129 533	-487 585
Finansinntekter			
Annen renteinntekt		1 870	13 008
Sum finansinntekter		1 870	13 008
Finanskostnader			
Annen rentekostnad		-39 347	-193 093
Sum finanskostnader		-39 347	-193 093
Netto finans		-37 477	-180 085
Resultat før skattekostnad		92 055	-667 670
Skattekostnad	4, 5	0	21 976
Årsresultat		92 055	-645 694
Overføringer			
Annen egenkapital		0	-315 643
Udekket tap		92 055	-330 051
Sum overføringer		92 055	-645 694



KOLSTAD TANNLEGESENTER AS
927 474 751

 BankID Signing
Morten Einar Nergård
2026-03-13

 BankID Signing
Jørgen Sandnes
2026-03-13


 BankID Signing
Smestad, Ole Kristian
2026-03-17


Balanse


	Note	31.12.2025	31.12.2024
EIENDELER			
Anleggsmidler			
Immaterielle eiendeler			
Goodwill	3	188 000	440 000
Sum immaterielle eiendeler		188 000	440 000
Varige driftsmidler			
Driftsløsøre, inventar, verktøy, kontormaskiner, ol.	3	700 001	918 001
Sum varige driftsmidler		700 001	918 001
Sum anleggsmidler		888 001	1 358 001
Omløpsmidler			
Fordringer			
Kundefordringer		179 286	67 675
Andre kortsiktige fordringer		24 514	22 981
Sum fordringer		203 800	90 655
Bankinnskudd, kontanter og lignende			
Bankinnskudd, kontanter og lignende	6	1 139 062	1 021 253
Sum bankinnskudd, kontanter og lignende		1 139 062	1 021 253
Sum omløpsmidler		1 342 862	1 111 908
SUM EIENDELER		2 230 863	2 469 909



KOLSTAD TANNLEGESENTER AS
927 474 751

 BankID Signing
Morten Einar Nergård
2026-03-13

 BankID Signing
Jørgen Sandnes
2026-03-13

 BankID Signing
Smestad, Ole Kristian
2026-03-17

Balanse

	Note	31.12.2025	31.12.2024
EGENKAPITAL OG GJELD			
Egenkapital			
Innskutt egenkapital			
Aksjekapital	7, 8	45 000	45 000
Overkurs	8	985 000	985 000
Annen innskutt egenkapital	8	139 112	-9 000
Sum innskutt egenkapital		1 169 112	1 021 000
Opptjent egenkapital			
Udekket tap		-237 995	-330 051
Sum opptjent egenkapital		-237 995	-330 051
Sum egenkapital		931 116	690 950
Gjeld			
Annen langsiktig gjeld			
Gjeld til kredittinstitusjoner		694 736	1 023 058
Sum annen langsiktig gjeld		694 736	1 023 058
Kortsiktig gjeld			
Leverandørgjeld		150 537	86 117
Skyldige offentlige avgifter	6	126 768	142 127
Annen kortsiktig gjeld		327 706	527 658
Sum kortsiktig gjeld		605 011	755 902
Sum gjeld		1 299 747	1 778 959
SUM EGENKAPITAL OG GJELD		2 230 863	2 469 909

Morten Einar Nergård
styrets leder

Ole Kristian Smestad
styremedlem

Jørgen Sandnes
styremedlem / daglig leder



KOLSTAD TANNLEGESENTER AS
927 474 751



Noter

Arten av virksomhet og hvor virksomheten drives

Kolstad Tannlegesenter AS driver med tannlege virksomhet som drives i Trondheim.

Regnskapsprinsipper

Årsregnskapet er satt opp i samsvar med regnskapsloven og god regnskapsskikk for små foretak.

Salgsinntekter

Inntektsføring ved salg av varer skjer på leveringstidspunktet. Tjenester inntektsføres etter hvert som de leveres.

Klassifisering og vurdering av balanseposter

Anleggsmidler er eiendeler bestemt til varig eie eller bruk. Eiendeler som er knyttet til varekretsløpet er klassifisert som omløpsmidler. Fordringer klassifiseres som omløpsmidler hvis de forfaller til betaling innen ett år etter transaksjonsdagen. Tilsvarende klassifiseres gjeld som kortsiktig hvis gjelden forfaller til betaling innen ett år. Langsiktig gjeld er gjeld som forfaller senere enn ett år etter transaksjonsdagen. Første års avdrag på langsiktige fordringer og langsiktig gjeld klassifiseres likevel ikke som omløpsmiddel og kortsiktig gjeld.

Omløpsmidler vurderes til laveste av anskaffelseskost og virkelig verdi. Kortsiktig gjeld balanseføres til nominelt beløp på etableringstidspunktet. Anleggsmidler vurderes til anskaffelseskost. Varige anleggsmidler avskrives etter en fornuftig avskrivningsplan. Anleggsmidlene nedskrives til virkelig verdi ved verdifall som ikke forventes å være forbigående. Langsiktig gjeld med unntak av andre avsetninger balanseføres til nominelt beløp på etableringstidspunktet.

Fordringer

Kundefordringer og andre fordringer er oppført i balansen til pålydende etter fradrag for avsetning til forventet tap. Avsetning til tap gjøres på grunnlag av individuelle vurderinger av de enkelte fordringene.

Varige driftsmidler

Varige driftsmidler balanseføres og avskrives over driftsmidlenes levetid dersom de har antatt levetid over 3 år og har en kostpris som overstiger kr 30 000. Direkte vedlikehold av driftsmidler kostnadsføres løpende under driftskostnader, mens påkostninger eller forbedringer tillegges driftsmidlets kostpris og avskrives i takt med driftsmidlet.

Forøvrig er følgende regnskapsprinsipper anvendt:


Pensjonsforpliktelser knyttet til AFP-ordningen er ikke balanseført. Leieavtaler er ikke balanseført. Goodwill har oppstått i forbindelse med virksomhetsskjøp. Goodwill avskrives over forventet levetid.


Selskapet har ikke endret regnskapsprinsipp fra 2024 til 2025.



KOLSTAD TANNLEGESENTER AS
927 474 751

 BankID Signing
Morten Einar Nergård
2026-03-13

 BankID Signing
Jørgen Sandnes
2026-03-13

 BankID Signing
Smestad, Ole Kristian
2026-03-17

Note 1 - Lønnskostnader

Spesifikasjon av lønnskostnader	2025	2024
Lønn	2 497 894	2 531 608
Arbeidsgiveravgift	367 055	374 545
Pensjonskostnader	0	54 894
Andre relaterte ytelser	-1 894 504	-1 973 037
Sum	970 446	988 010

Note 2 - Antall årsverk

Antall årsverk sysselsatt i regnskapsåret: 5

Note 3 - Varige driftsmidler/anleggsmidler

Varige driftsmidler	Driftsløsøre, inventar o.l	Immaterielle eiendeler	Sum
Anskaffelseskost pr 01.01	1 878 683	1 258 000	3 136 683
Tilgang i året	139 082	0	139 082
Avgang i året	0	0	0
Anskaffelseskost pr 31.12	2 017 765	1 258 000	3 275 765
Akkumulert av- og nedskrivninger 01.01	-960 683	-818 000	-1 778 683
Akkumulert av- og nedskrivninger 31.12	-1 317 765	-1 070 000	-2 387 765
Balanseført verdi pr 31.12	700 000	188 000	888 000
Årets av- og nedskrivninger	357 082	252 000	609 082
Økonomisk levetid	5 - 10	5	
Avskrivningsplan	Lineær	Lineær	


Note 4 - Spesifisering av skatt


Skattekostnad	2025	2024
+/- Endringer i utsatt skatt/utsatt skattefordel	0	-21 976
Skattekostnad	0	-21 976
Skattepliktig inntekt		
Resultat før skatt	92 055	-667 670
Permanente forskjeller	8 251	1 586
+/- Endring i midlertidige forskjeller	308 814	243 903
- Anvendelse av fremførbart underskudd	-409 120	0
Skattepliktig inntekt	0	-422 181



KOLSTAD TANNLEGESENTER AS
927 474 751

 BankID Signing
Morten Einar Nergård
2026-03-13

 BankID Signing
Jørgen Sandnes
2026-03-13

 BankID Signing
Smestad, Ole Kristian
2026-03-17

Note 5 - Midlertidige forskjeller - utsatt skatt/skattefordel

Utsatt skatt/utsatt skattefordel i balansen avsettes på grunnlag av forskjeller mellom regnskapsmessige og skattemessige verdier i henhold til norsk regnskapsstandard for skatt.

Midlertidige skatteøkende og skattereduserende forskjeller som kan utlignes er nettoført.

Midlertidige forskjeller knyttet til:	01.01.2025	31.12.2025	Endring
Anleggsmidler	-144 013	-452 827	308 814
Fremførbart underskudd	-422 181	-13 061	-409 120
Netto forskjeller	-566 194	-465 888	-100 306
Skattereduserende forskjeller som ikke kan utlignes	566 194	465 888	100 306
Sum midlertidige forskjeller som inngår i grunnlag for utsatt skatt/skattefordel	0	0	0
Utsatt skatt 31.12.2025 basert på 22 %	0	0	0

Note 6 - Bankinnskudd

	31.12.2025
I posten for bankinnskudd inngår egen konto for bundne skattetreksmidler med	71 229
Skyldig skattetrekk	-71 229

Note 7 - Aksjekapital

Aksjeklasse	Antall aksjer	Aksjenes pålydende	Bokført verdi
Ordinære	4 500	10	45 000
Aksjonærer	Antall aksjer	Eierandel %	Aksjeklasse
Tannlege Ole Kristian Smestad AS	1 500	33,33	Ordinære
Jørgen Sandnes	1 500	33,33	Ordinære
Morten Nergård	1 500	33,33	Ordinære
Totalt antall aksjer	4 500	100	

Note 8 - Egenkapital

	Aksjekapital	Overkurs	Annen innsk. EK	Udekket tap	Sum
Egenkapital 31.12.2024	45 000	985 000	-9 000	-330 051	690 950
Arsresultat	0	0	0	92 055	92 055
Andre endringer	0	0	148 112	0	148 112
Egenkapital 31.12.2025	45 000	985 000	139 112	-237 995	931 116



Årsregnskap for
KOLSTAD TANNLEGESENTER AS

927474751

Regnskapsår
01.01.2025 - 31.12.2025



KOLSTAD TANNLEGESENTER AS
927 474 751

Resultatregnskap

	Note	2025	2024
Driftsinntekter			
Annen driftsinntekt		5 387 435	4 755 543
Sum driftsinntekter		5 387 435	4 755 543
Driftskostnader			
Varekostnad		-1 816 903	-1 720 855
Lønnskostnad	1, 2	-970 446	-988 010
Avskrivning på varige driftsmidler og immaterielle eiendeler	3	-609 082	-574 262
Annen driftskostnad		-1 861 472	-1 960 001
Sum driftskostnader		-5 257 902	-5 243 128
Driftsresultat		129 533	-487 585
Finansinntekter			
Annen renteinntekt		1 870	13 008
Sum finansinntekter		1 870	13 008
Finanskostnader			
Annen rentekostnad		-39 347	-193 093
Sum finanskostnader		-39 347	-193 093
Netto finans		-37 477	-180 085
Resultat før skattekostnad		92 055	-667 670
Skattekostnad	4, 5	0	21 976
Årsresultat		92 055	-645 694
Overføringer			
Annen egenkapital		0	-315 643
Udekket tap		92 055	-330 051
Sum overføringer		92 055	-645 694



KOLSTAD TANNLEGESENTER AS
927 474 751

Balanse

	Note	31.12.2025	31.12.2024
EIENDELER			
Anleggsmidler			
Immaterielle eiendeler			
Goodwill	3	188 000	440 000
Sum immaterielle eiendeler		188 000	440 000
Varige driftsmidler			
Driftsløsøre, inventar, verktøy, kontormaskiner, ol.	3	700 001	918 001
Sum varige driftsmidler		700 001	918 001
Sum anleggsmidler		888 001	1 358 001
Omløpsmidler			
Fordringer			
Kundefordringer		179 286	67 675
Andre kortsiktige fordringer		24 514	22 981
Sum fordringer		203 800	90 655
Bankinnskudd, kontanter og lignende			
Bankinnskudd, kontanter og lignende	6	1 139 062	1 021 253
Sum bankinnskudd, kontanter og lignende		1 139 062	1 021 253
Sum omløpsmidler		1 342 862	1 111 908
SUM EIENDELER		2 230 863	2 469 909



KOLSTAD TANNLEGESENTER AS
927 474 751

Balanse

	Note	31.12.2025	31.12.2024
EGENKAPITAL OG GJELD			
Egenkapital			
Innskutt egenkapital			
Aksjekapital	7, 8	45 000	45 000
Overkurs	8	985 000	985 000
Annen innskutt egenkapital	8	139 112	-9 000
Sum innskutt egenkapital		1 169 112	1 021 000
Opptjent egenkapital			
Udekket tap		-237 995	-330 051
Sum opptjent egenkapital		-237 995	-330 051
Sum egenkapital		931 116	690 950
Gjeld			
Annen langsiktig gjeld			
Gjeld til kredittinstitusjoner		694 736	1 023 058
Sum annen langsiktig gjeld		694 736	1 023 058
Kortsiktig gjeld			
Leverandørgjeld		150 537	86 117
Skyldige offentlige avgifter	6	126 768	142 127
Annen kortsiktig gjeld		327 706	527 658
Sum kortsiktig gjeld		605 011	755 902
Sum gjeld		1 299 747	1 778 959
SUM EGENKAPITAL OG GJELD		2 230 863	2 469 909

Morten Einar Nergård
styrets leder

Ole Kristian Smestad
styremedlem

Jørgen Sandnes
styremedlem / daglig leder



KOLSTAD TANNLEGESENTER AS
927 474 751

Noter

Arten av virksomhet og hvor virksomheten drives

Kolstad Tannlegesenter AS driver med tannlege virksomhet som drives i Trondheim.

Regnskapsprinsipper

Årsregnskapet er satt opp i samsvar med regnskapsloven og god regnskapsskikk for små foretak.

Salgsinntekter

Inntektsføring ved salg av varer skjer på leveringstidspunktet. Tjenester inntektsføres etter hvert som de leveres.

Klassifisering og vurdering av balanseposter

Anleggsmidler er eiendeler bestemt til varig eie eller bruk. Eiendeler som er knyttet til varekretsløpet er klassifisert som omløpsmidler. Fordringer klassifiseres som omløpsmidler hvis de forfaller til betaling innen ett år etter transaksjonsdagen. Tilsvarende klassifiseres gjeld som kortsiktig hvis gjelden forfaller til betaling innen ett år. Langsiktig gjeld er gjeld som forfaller senere enn ett år etter transaksjonsdagen. Første års avdrag på langsiktige fordringer og langsiktig gjeld klassifiseres likevel ikke som omløpsmiddel og kortsiktig gjeld.

Omløpsmidler vurderes til laveste av anskaffelseskost og virkelig verdi. Kortsiktig gjeld balanseføres til nominelt beløp på etableringstidspunktet. Anleggsmidler vurderes til anskaffelseskost. Varige anleggsmidler avskrives etter en fornuftig avskrivningsplan. Anleggsmidlene nedskrives til virkelig verdi ved verdifall som ikke forventes å være forbigående. Langsiktig gjeld med unntak av andre avsetninger balanseføres til nominelt beløp på etableringstidspunktet.

Fordringer

Kundefordringer og andre fordringer er oppført i balansen til pålydende etter fradrag for avsetning til forventet tap. Avsetning til tap gjøres på grunnlag av individuelle vurderinger av de enkelte fordringene.

Varige driftsmidler

Varige driftsmidler balanseføres og avskrives over driftsmidlenes levetid dersom de har antatt levetid over 3 år og har en kostpris som overstiger kr 30 000. Direkte vedlikehold av driftsmidler kostnadsføres løpende under driftskostnader, mens påkostninger eller forbedringer tillegges driftsmidlets kostpris og avskrives i takt med driftsmidlet.

Forøvrig er følgende regnskapsprinsipper anvendt:

Pensjonsforpliktelser knyttet til AFP-ordningen er ikke balanseført. Leieavtaler er ikke balanseført. Goodwill har oppstått i forbindelse med virksomhetsskjøp. Goodwill avskrives over forventet levetid.

Selskapet har ikke endret regnskapsprinsipp fra 2024 til 2025.



KOLSTAD TANNLEGESENTER AS
927 474 751

Note 1 - Lønnskostnader

Spesifikasjon av lønnskostnader	2025	2024
Lønn	2 497 894	2 531 608
Arbeidsgiveravgift	367 055	374 545
Pensjonskostnader	0	54 894
Andre relaterte ytelser	-1 894 504	-1 973 037
Sum	970 446	988 010

Note 2 - Antall årsverk

Antall årsverk sysselsatt i regnskapsåret: 5

Note 3 - Varige driftsmidler/anleggsmidler

Varige driftsmidler	Driftsløse, inventar o.l	Immaterielle eiendeler	Sum
Anskaffelseskost pr 01.01	1 878 683	1 258 000	3 136 683
Tilgang i året	139 082	0	139 082
Avgang i året	0	0	0
Anskaffelseskost pr 31.12	2 017 765	1 258 000	3 275 765
Akkumulert av- og nedskrivninger 01.01	-960 683	-818 000	-1 778 683
Akkumulert av- og nedskrivninger 31.12	-1 317 765	-1 070 000	-2 387 765
Balanseført verdi pr 31.12	700 000	188 000	888 000
Årets av- og nedskrivninger	357 082	252 000	609 082
Økonomisk levetid	5 - 10	5	
Avskrivningsplan	Lineær	Lineær	

Note 4 - Spesifisering av skatt

Skattekostnad	2025	2024
+/- Endringer i utsatt skatt/utsatt skattefordel	0	-21 976
Skattekostnad	0	-21 976
Skattepliktig inntekt		
Resultat før skatt	92 055	-667 670
Permanente forskjeller	8 251	1 586
+/- Endring i midlertidige forskjeller	308 814	243 903
- Anvendelse av fremførbart underskudd	-409 120	0
Skattepliktig inntekt	0	-422 181



KOLSTAD TANNLEGESENTER AS
927 474 751

Note 5 - Midlertidige forskjeller - utsatt skatt/skattefordel

Utsatt skatt/utsatt skattefordel i balansen avsettes på grunnlag av forskjeller mellom regnskapsmessige og skattemessige verdier i henhold til norsk regnskapsstandard for skatt.

Midlertidige skatteøkende og skattereduserende forskjeller som kan utlignes er nettoført.

Midlertidige forskjeller knyttet til:	01.01.2025	31.12.2025	Endring
Anleggsmidler	-144 013	-452 827	308 814
Fremførbart underskudd	-422 181	-13 061	-409 120
Netto forskjeller	-566 194	-465 888	-100 306
Skattereduserende forskjeller som ikke kan utlignes	566 194	465 888	100 306
Sum midlertidige forskjeller som inngår i grunnlag for utsatt skatt/skattefordel	0	0	0
Utsatt skatt 31.12.2025 basert på 22 %	0	0	0

Note 6 - Bankinnskudd

	31.12.2025
I posten for bankinnskudd inngår egen konto for bundne skattetreksmidler med	71 229
Skyldig skattetrekk	-71 229

Note 7 - Aksjekapital

Aksjeklasse	Antall aksjer	Aksjenes pålydende	Bokført verdi
Ordinære	4 500	10	45 000
Aksjonærer	Antall aksjer	Eierandel %	Aksjeklasse
Tannlege Ole Kristian Smestad AS	1 500	33,33	Ordinære
Jørgen Sandnes	1 500	33,33	Ordinære
Morten Nergård	1 500	33,33	Ordinære
Totalt antall aksjer	4 500	100	

Note 8 - Egenkapital

	Aksjekapital	Overkurs	Annen innsk. EK	Udekket tap	Sum
Egenkapital 31.12.2024	45 000	985 000	-9 000	-330 051	690 950
Arsresultat	0	0	0	92 055	92 055
Andre endringer	0	0	148 112	0	148 112
Egenkapital 31.12.2025	45 000	985 000	139 112	-237 995	931 116