



ÅRSREGNSKAPET FOR REGNSKAPSÅRET 2020 - GENERELL INFORMASJON

Enheten

Organisasjonsnummer:	924 673 001
Organisasjonsform:	Aksjeselskap
Foretaksnavn:	STRANDA ENERGI HOLDING AS
Forretningsadresse:	Ødegårdsvegen 123 6200 STRANDA

Regnskapsår

Årsregnskapets periode:	28.01.2020 - 31.12.2020
-------------------------	-------------------------

Konsern

Mørselskap i konsern:	Ja
Konsernregnskap lagt ved:	Ja

Regnskapsregler

Regler for små foretak benyttet:	Nei
Benyttet ved utarbeidelsen av årsregnskapet til selskapet:	Regnskapslovens alminnelige regler
Benyttet ved utarbeidelsen av årsregnskapet til konsernet:	Regnskapslovens alminnelige regler

Årsregnskapet fastsatt av kompetent organ

Bekreftet av representant for selskapet:	Ola Raknes
Dato for fastsettelse av årsregnskapet:	23.06.2021

Grunnlag for avgivelse

År 2020: Årsregnskapet er elektronisk innlevert
År 2019: Tall er hentet fra elektronisk innlevert årsregnskap fra 2020

Det er ikke krav til at årsregnskapet m.v. som sendes til Regnskapsregisteret er undertegnet. Kontrollen på at dette er utført ligger hos revisor/enhetens øverste organ. Sikkerheten ivaretas ved at innsender har rolle/rettighet for innsending av årsregnskapet via Altinn, og ved at det bekreftes at årsregnskapet er fastsatt av kompetent organ.

Brønnøysundregistrene, 22.06.2022



Resultatregnskap

Beløp i: NOK	Note	2020	2019
RESULTATREGNSKAP			
Inntekter			
Sum inntekter		0	0
Kostnader			
Annen driftskostnad		39 506	
Sum kostnader		39 506	0
Driftsresultat		-39 506	0
Finansinntekter og finanskostnader			
Inntekt på investering i datterselskap	1,3	5 500 000	
Renteinntekt fra foretak i samme konsern		49	
Annen finansinntekt		1 128	
Sum finansinntekter		5 501 177	
Annen finanskostnad		3	
Sum finanskostnader		3	
Netto finans		5 501 174	
Ordinært resultat før skattekostnad		5 461 668	0
Skattekostnad på ordinært resultat	2	-8 432	
Ordinært resultat etter skattekostnad		5 470 100	0
Årsresultat		5 470 100	0
Årsresultat etter minoritetsinteresser		5 470 100	
Overføringer og disponeringer			
Ordinært utbytte		2 000 000	
Udekket tap		3 000 000	
Overføringer annen egenkapital		470 100	
Sum overføringer og disponeringer		5 470 100	



Balanse

Beløp i: NOK	Note	2020	2019
BALANSE - EIENDELER			
Anleggsmidler			
Immaterielle eiendeler			
Utsatt skattefordel		8 432	
Sum immaterielle eiendeler		8 432	
Finansielle anleggsmidler			
Investering i datterselskap	3	89 510 680	
Sum finansielle anleggsmidler		89 510 680	
Sum anleggsmidler		89 519 112	0
Omløpsmidler			
Varer			
Fordringer			
Konsernfordringer		2 549 168	
Sum fordringer		2 549 168	
Sum omløpsmidler		2 549 168	0
SUM EIENDELER		92 068 280	0
BALANSE - EGENKAPITAL OG GJELD			
Egenkapital			
Innskutt egenkapital			
Selskapskapital	4	34 000 000	
Overkurs	4	55 505 110	
Sum innskutt egenkapital		89 505 110	
Opptjent egenkapital			
Annen egenkapital		470 100	
Sum opptjent egenkapital		470 100	



Balanse

Beløp i: NOK	Note	2020	2019
Sum egenkapital		89 975 210	0
Sum langsiktig gjeld		0	0
Kortsiktig gjeld			
Leverandørgjeld		37 500	
Utbytte		2 000 000	
Kortsiktig konserngjeld		50 000	
Annen kortsiktig gjeld		5 570	
Sum kortsiktig gjeld		2 093 070	
Sum gjeld		2 093 070	0
SUM EGENKAPITAL OG GJELD		92 068 280	0



Konsernets resultatregnskap

Beløp i: NOK	Note	2020	2019
RESULTATREGNSKAP			
Inntekter			
Salgsinntekt	1	64 249 774	
Andre driftsinntekter	2	4 868 817	
Sum inntekter		69 118 591	0
Kostnader			
Endring i beholdning av varer under tilvirkning og ferdig tilvirkede varer	Endring i	10 235	
Varekostnad	3	24 092 199	
Lønnskostnad	4	15 661 844	
Avskrivning på varige driftsmidler	5	9 232 284	
Annen driftskostnad	6	11 430 604	
Sum kostnader		60 427 166	0
Driftsresultat		8 691 425	0
Finansinntekter og finanskostnader			
Annen renteinntekt		40 132	
Annen finansinntekt		341 393	
Sum finansinntekter		381 525	
Rentekostnad til foretak i samme konsern		-49	
Annen rentekostnad	12	5 736 328	
Annen finanskostnad	11	426 392	
Sum finanskostnader		6 162 671	
Netto finans		-5 781 146	
Ordinært resultat før skattekostnad		2 910 279	0
Skattekostnad på ordinært resultat	7	759 060	
Ordinært resultat etter skattekostnad		2 151 219	0
Årsresultat		2 151 219	0
Årsresultat etter minoritetsinteresser		2 151 219	



Konsernets resultatregnskap

Beløp i: NOK	Note	2020	2019
Overføringer og disponeringer			
Ordinært utbytte		2 000 000	
Overføringer annen egenkapital	10	-2 348 781	
Fremføring av udekket tap	10	2 500 000	
Sum overføringer og disponeringer		2 151 219	



Konsernets balanse

Beløp i: NOK	Note	2020	2019
BALANSE - EIENDELER			
Anleggsmidler			
Immaterielle eiendeler			
Varige driftsmidler			
Tomter, bygninger og annen fast eiendom	5	190 088 285	
Maskiner og anlegg	5	36 639 231	
Driftsløsøre, inventar, erktøy, kontorm.	5	815 918	
Sum varige driftsmidler		227 543 434	
Finansielle anleggsmidler			
Investeringer i aksjer og andeler	15	189 274	
Andre langsiktige fordringer		1 680 001	
Sum finansielle anleggsmidler		1 869 275	
Sum anleggsmidler		229 412 709	0
Omløpsmidler			
Varer			
Varer	3	2 882 993	
Sum varer		2 882 993	
Fordringer			
kundefordringer	8	16 647 128	
Andre kortsiktige fordringer	8	526 560	
Sum fordringer		17 173 688	
Bankinnskudd, kontanter og lignende			
Bankinnskudd, kontanter o.l.	9	20 266 992	
Sum bankinnskudd, kontanter og lignende		20 266 992	
Sum omløpsmidler		40 323 673	0
SUM EIENDELER		269 736 382	0



Konsernets balanse

Beløp i: NOK	Note	2020	2019
BALANSE - EGENKAPITAL OG GJELD			
Egenkapital			
Innskutt egenkapital			
Aksjekapital	10	34 000 000	
Overkurs	10	55 505 110	
Sum innskutt egenkapital		89 505 110	
Opptjent egenkapital			
Annen egenkapital	10,16	-2 734 285	
Sum opptjent egenkapital		-2 734 285	
Sum egenkapital		86 770 825	0
Gjeld			
Langsiktig gjeld			
Utsatt skatt	7	9 974 690	
Sum avsetninger for forpliktelser		9 974 690	
Annen langsiktig gjeld			
Øvrig langsiktig gjeld	11	150 676 049	
Sum annen langsiktig gjeld		150 676 049	
Sum langsiktig gjeld		160 650 739	0
Kortsiktig gjeld			
Leverandørgjeld		7 994 653	
Betalbar skatt		176 927	
Skyldig offentlige avgifter		6 560 089	
Utbytte		2 000 000	
Annen kortsiktig gjeld		5 583 149	
Sum kortsiktig gjeld		22 314 818	
Sum gjeld		182 965 557	0
SUM EGENKAPITAL OG GJELD		269 736 382	0



Til stiftelsesmøtet i Stranda Energi Holding AS

**REDEGJØRELSE FOR TINGSINNSKUDD I
STRANDA ENERGI HOLDING AS (UNDER STIFTELSE)**

1 BAKGRUNN

Denne redegjørelsen er utarbeidet av stifteren i Stranda Energi Holding AS etter reglene i aksjeloven § 2-6 i forbindelse med stiftelse av aksjeselskap med aksjeinnskudd i andre eiendeler enn penger.

Stranda Energi Holding AS mottar et samlet aksjeinnskudd på NOK 89.510.680, ved at Stranda Energi Holding AS stiftes med en aksjekapital på NOK 34.000.000, slik at NOK 55.510.680 utgjør overkurs.

Aksjeinnskuddet gjøres opp ved at 34 aksjer i Stranda Energi AS, tilsvarende 100 % av aksjekapitalen i selskapet, overføres fra stifteren til Stranda Energi Holding AS.

Stifteren skal totalt tegne 34 aksjer, hver aksje pålydende NOK 1.000.000, til en tegningskurs på NOK 2.632.667,0588 per aksje. Total aksjeinnskuddsforpliktelse blir således NOK 89.510.680, hvorav aksjekapitalen utgjør NOK 34.000.000.

2 BESKRIVELSE AV AKSJEINNSKUDDET

Aksjeinnskuddet består av totalt 34 aksjer i Stranda Energi AS, org.nr. 979 951 140.

3 PRINSIPPER FULGT VED VURDERINGEN AV DE EIENDELER SELSKAPET SKAL OVERTA

Det følger av aksjeloven § 2-7, 3. pkt., at eiendeler som selskapet mottar som aksjeinnskudd skal vurderes til bokført verdi dersom dette følger av regnskapsloven.

Siden det ikke skjer noen endringer i stifterens reelle eierskap ved overføringen av aksjene i Stranda Energi AS, anses overføringen av aksjene ikke som en transaksjon regnskapsmessig. Av denne grunn måles innskuddet av aksjene til kontinuitet regnskapsmessig. Tingsinnskuddet verdsettes på bakgrunn av dette til bokført egenkapital i Stranda Energi AS.

Bokført egenkapital i Stranda Energi AS per 31. desember 2019, i henhold til foreløpig og urevidert regnskap, utgjør NOK 89.510.680, og tingsinnskuddet verdsettes følgelig til NOK 89.510.680.

I forbindelse med en planlagt etterfølgende fisjon av Stranda Energi AS, innhentes en verddivurdering av Stranda Energi AS fra ekstern verdsetter. Utkast til verddivurdering er fremlagt, og denne viser at virkelig verdi vesentlig overstiger bokført egenkapital.

4 ERKLÆRING FRA STIFTERNE

Det bekreftes herved at netto verdi av de eiendeler som overføres, dvs. til sammen 34 aksjer i Stranda Energi AS, minst tilsvarer aksjeinnskuddet på NOK 89.510.680, hvorav aksjekapitalen utgjør NOK 34.000.000 og overkurs utgjør NOK 55.510.680.

[signatur på neste side]

L_1953281/1 29982-503



28. januar 2020

For Stranda kommune

Jan Ove Tryggestad,
ordfører i Stranda kommune

L_1953281/1 29982-503



Til stifterne av Stranda Energi Holding AS

Uttalelse om redegjørelse ved stiftelse

Vi har kontrollert redegjørelsen datert 28. januar 2020 i forbindelse med aksjeinnskudd fra stifterne med annet enn penger mot vederlag i aksjer i Stranda Energi Holding AS. Redegjørelsen inneholder stifternes presentasjon av opplysninger i overensstemmelse med de krav som stilles i aksjeloven § 2-6 første ledd nr. 1 til 4 og stifternes erklæring om at de eiendeler selskapet skal overta, har en verdi som minst svarer til vederlaget.

Stifternes ansvar for redegjørelsen

Stifterne er ansvarlige for å utarbeide redegjørelsen og de verdsettelse vederlaget bygger på.

Revisors oppgaver og plikter

Vår oppgave er å uttale oss om redegjørelsen på grunnlag av vår kontroll.

Vi har utført vår kontroll og avgir vår uttalelse i samsvar med standard for attestasjonsoppdrag SA 3802-1 "Revisors uttalelser og redegjørelser etter aksjelovgivningen". Standarden krever at vi planlegger og utfører kontroller for å oppnå betryggende sikkerhet for at redegjørelsen inneholder lovpålagte opplysninger og at de eiendeler selskapet skal overta, har en verdi som minst svarer til det avtalte vederlaget. Arbeidet omfatter kontroll av verdsettelsen av innskuddet, herunder vurderingsprinsippene, og at beskrivelsen av innskuddet er hensiktsmessig og dekkende som grunnlag for en verddivurdering av innskuddet. Videre har vi vurdert de verdsettelsesmetoder som er benyttet, og de forutsetninger som ligger til grunn for verdsettelsen.

Etter vår oppfatning er innhentet bevis tilstrekkelig og hensiktsmessig som grunnlag for vår konklusjon.

Konklusjon

Etter vår mening inneholder redegjørelsen de opplysningene aksjeloven § 2-6 første ledd nr. 1 til 4 krever og at de eiendeler selskapet skal overta ved stiftelsen er etter vår mening verdsatt i overensstemmelse med de beskrevne prinsipper og har en verdi pr 28. januar 2020 som minst svarer til det avtalte vederlaget i aksjer i Stranda Energi Holding AS, pålydende kr 34 000 000 , samt overkurs kr 55 510 680.

Ålesund, 28. januar 2020

PricewaterhouseCoopers AS


Nils-Kristian Synes
Statsautorisert revisor

PricewaterhouseCoopers AS, Langelandsvegen 35, NO-6010 Ålesund

T: 02316, org. no.: 987 009 713 MVA, www.pwc.no

Statsautoriserte revisorer, medlemmer av Den norske Revisorforening og autorisert regnskapsførerselskap



Årsmelding Stranda Energi Holding AS

Styret si melding

Stranda Energi Holding AS vart stifta 28.01.2020, ved at bokført verdi på aksjene som Stranda kommune hadde i Stranda Energi AS blei brukt som tingsinnskot ved etableringa. Selskapet er eit reint aksjeeigarselskap og det er ingen tilsette i selskapet. Økonomisk/administrative oppgåver for selskapet – og konsernet vert ivareteke gjennom tilsette i Stranda Energi AS.

Hovedkontoret er lokalisert på Stranda og selskapet og aksjene er 100 % eigd av Stranda kommune. Stranda kommunestyre er generalforsamling i selskapet.

Styret i Stranda Energi Holding består av desse medlemmane:

Svein Rødal (leiar), Hallvar Fjørstad (nestleiar), Bodil Tronstad Lle, Torill Ansnes, Einar Arve Nordang, Maren Ørjasæter, Dag Ronald Sylte (repr. for tilsette).

Styret har avhalde 2 styremøte i 2020 og 7 protokollerte sakar er handsama.

Organisering

Frå 1. januar 2021 er det krav til selskapsmessig skilje mellom EL-distribusjon (nettverksemda) og anna verksemd. For å tilpasse seg dei lovpålagte krava blei Stranda Energi Holding etablert. Tindra Nett AS – nettverksemda blei stifta vår/sommer 2020, som ein fisjon ut av Stranda Energi AS. Selskap har vore i normal drift i heile 2020. Rekneskaps- og skattemessig vil omorganiseringa gjelde frå 01.01.2020. Tilsette i Tindra Nett blei overførte frå Stranda Energi frå 1. halvår 2020, etter at fisjonen formelt blei registrert i Brønnøysundregistra.

Stranda Energi konsernet (SE konsern) består av morselskapet Stranda Energi Holding AS, og dei to 100 % eigde dotterselskapa Stranda Energi AS og Tindra Nett AS.

Aktiviteten i mor/holdingsselskapet skjer gjennom tilsette i Stranda Energi AS. Tindra Nett har hatt ansvar for transport av energi (nettverksemda), medan Stranda Energi held fram verksemda med kraftomsetning, kraftproduksjon, fiberutleige og øvrig/anna verksemd.

Økonomi

Driftsresultatet for Stranda Energi Holding AS i 2020 blei eit underskot på kr. 39 506, netto finansinntekt inkl utbytte var kr 5 501 174. Årsresultat etter skatt kr 5 470 100 i morselskapet. Årsresultatet består hovudsakeleg av utbytte frå Stranda Energi AS.

Samla driftsinntekter for Stranda Energi Holding-konsernet i 2020 var kr 69 118 591 medan samla driftskostnader var kr 60 427 166, og eit driftsresultat kr 8 691 424 for konsernet totalt.



Årsresultat før skatt for Stranda Energi Holding-konsernet viser kr 2 910 279 og resultat etter skatt kr 2 151 219

Resultatet i 2020 er prega av unormalt låge kraftprisar. Produksjon frå egne kraftstasjonar er ein viktig bidragsytar til konsernet sitt resultat, men grunna låge prisar ga dette negativt resultatbidrag i 2020.

Kontantstraumen for konsernet viser ein positiv kontantstrøm frå drift på kr 7 216 148 og ein samla reduksjon i kontantar på kr 1 149 125. Likviditetssituasjonen til konsernet på balansetidspunktet er vurdert å vere tilfredsstillande.

Konsernet sin marknadsrisiko er avgrensa. Kraftproduksjonen er påverka av tilsig, nedbørsmengd og kraftpris. Ein nyttar finansielle instrument for å prissikre deler av inntekter frå sal av kraft og for kraftproduksjonen. Dei finansielle kontraktane vert handla på Nasdaq OMX-børsen. SE konsernet er vidare eksponert for valutarisiko som følgje av at oppgjersvalutaen for kraftsalet er i Euro. Selskapet har utarbeidd ein intern risikomanual som set rammer for den finansielle risikoeksponeringa.

Likviditetsrisiko for selskap og konsernet som heilskap er per 31.12.20 liten.

Det er gjennomført store investeringar dei siste åra, som i stor grad blir finansiert med låneopptak. Konsernet vil kunne vere eksponert for endringar i rentemarknaden, men ein større rentebyteavtale avgrensar denne risikoen. Konsernet har frå 2021 fått avtale om separat lånefinansiering i dotterselskapa kvar for seg, noko som medfører betre vilkår for selskapet som ivaretek nettverksemda.

Konsernet har innvilga samla driftskredittramme på inntil 10 mnok. Det er ikkje trekk på denne driftskreditte på balansedagen.

Stranda Energi Holding sin egenkapitalprosent er ved årsskiftet 97,7 %. Samla for konsernet er det ein egenkapitalprosent på 32,2 % målt mot samla kapital i konsernet.

Stranda Energi Holding AS og -konsernet har ei tilfredsstillande finansiering, med finansieringsgrad 65,7 % målt mot sum bokført verdi anleggsmidler. Totalkapital i konsernet pr 31.12.20 er kr 269 736 383 og ein egenkapital på kr 86 770 825, og styret vurderer konsernet sin finansielle stilling etter utbytteutdeling som god.

Netto investeringar i konsernet i 2020 var totalt kr 11,47 Mnok. Noko av finansieringa er dekt gjennom anleggsbidrag og tilskot. Investeringane er fordelt med 9,02 mnok i Tindra Nett og 2,45 Mnok i Stranda Energi, hovudsakleg knytt til fiberutbygging. I 2021 vil m.a. Tindra Nett gjennomføre ein stor investering i ny linje mellom Stranda og Fausa, og oppgradering av røyrsgata for kraftproduksjon Fausa vil i 2021-22 medføre investeringar med fleire titals millionar.

Fortsatt drift

Styret vurderer føresetnadane for fortsatt drift som positive, og har lagt dette til grunn for årsrekneskapen.

Styret vurderer marknads- og driftsutsiktene for selskap/konsern i tida som kjem som gode.



Det økonomiske resultatet og disponering av overskot/ fri egenkapital

Stranda Energi Holding AS:

Årsoverskot etter skatt - Årsresultat: kr. 5 470 100,-

Styret tilrår følgjande disponering av årsoverskotet i Stranda Energi Holding for 2020:

Overføring til annen egenkapital kr. 470 100,-

Avsatt til utbytte – til Stranda kommune: kr. 2 000 000,-

Framføring av udekka tap kr. 3 000 000,-

Sum disponert kr. 5 470 100,-

--

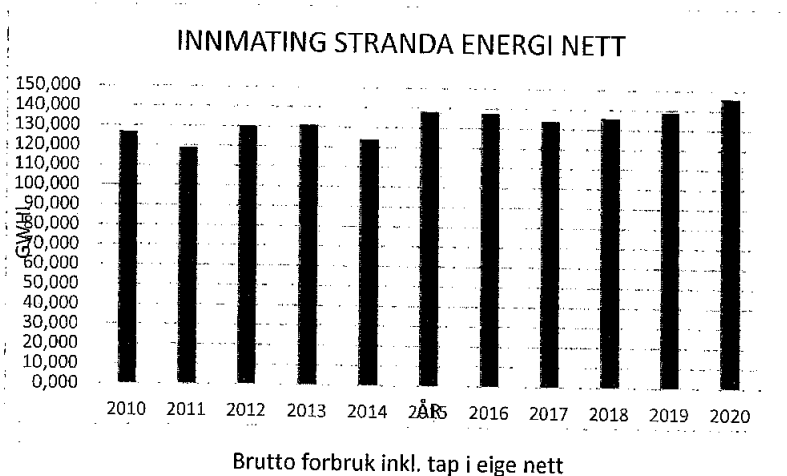
Tindra Nett AS - Nettverksemd / El-distribusjon

I samband med fisjon, stifta Stranda kommune 28.februar 2020 Stranda Energi Holding AS, kor Tindra Nett AS etter fisjonen frå Stranda Energi AS inngår som eit 100 % eigd dotterselskap. Stranda kommune eig såleis 100 % av Stranda Energi og Tindra Nett gjennom sine aksjar i morselskapet.

Det er gjennomgåande og felles styrer og dagleg leiar i selskapa som inngår i konsernet.

Fordelingsnett

Leveransane i nettet 2020 vart 149,278 GWh, + 7,2 % (-139,242 GWh).



Ved utgangen av 2020 hadde Tindra Nett dette fordelingsnett (i parentes : 2019)

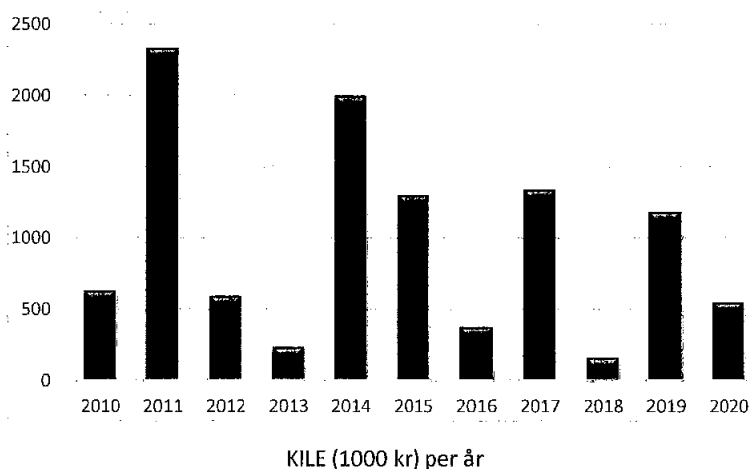
- 100,0 km høgspennings luftleidning (100 km)
- 127,0 km lågspennings luftleidning (126 km) Eks. gatelysleidningar
- 95,0 km høgspenningskabel (93 km)
- 180,0 km lågspenningskabel (177 km)
- 3,0 km høgspennings sjøkabel (3 km)

KILE

KILE, Kvalitetsjustert Inntektsramme for ikkje Levert Energi, er ei ordning som NVE har innført for å sørge for at nettselskapa skal vedlikehalde nettet sitt tilfredsstillande.

I 2020 blei Tindra Nett sine KILE-kostnader totalt kr 546 000. (2019: kr 1 187 000)

KILE kostnader har variert mykje dei siste åra, og i 2018 hadde selskapet ingen feil i høgspenningsnettet, kun varsla utkoplingar.



Fordelingstransformatorane

Konsernet har i alt 256 (256) små og store fordelingstransformatorar med ei samla yting på 93 935 kVA (92 285 kVA).

Stranda Energi AS – kraftproduksjon/kraftomsetnad/fiberutleige mm

I samband med selskapsmessig skilje stifta Stranda kommune den 28.februar 2020 eit nytt morselskap for Stranda Energi, Stranda Energi Holding AS. Selskapet er 100% eigd av Stranda kommune. Frå same dato vart Stranda kommune sitt eigarskap av aksjane i Stranda Energi AS overført til dette nye mor- og holdingsselskapet.

Tidlegare nettverksemd i Stranda Energi AS er i 2020 utfisjonert, og denne inngår frå 2020 nå i verksemda som vert driven i søsterselskapet – Tindra Nett AS.

Produksjon i egne kraftstasjonar

Kraftverk	Produksjon år 2020	Snitt siste 10 år
Fausa Kraftverk	53 046 MWh	40 016 MWh
Furset Kraftverk	17 503 MWh	13 117 MWh
Rødset Kraftverk	6 592 MWh	5 437 MWh
Sum produksjon	77 142 MWh	58 570 MWh

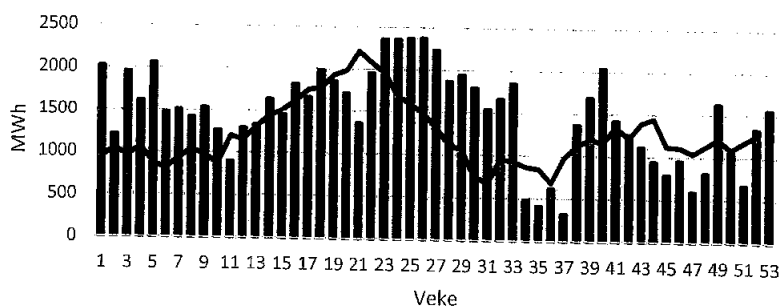
Kraftprisane var svært låge i 2020. I Stranda Energi sitt prisområde vart snittprisen for heile året 9,98

øre/kWh. Det har ikkje vore ein så lav kraftpris på over 20 år. Snitt pris siste 10 år er 31,73 øre/kWh. Eit øre i endring i årsprisen, utgjer ved vår normalproduksjon om lag 600.000 kroner i endra inntekt.

Den svært lave prisen på kraftproduksjonen i 2020, gjer at produksjonsavdelinga gjekk med underskot, noko som har påverka årsresultatet til Stranda Energi sterkt.

Prisane i åra framover er forventa å ligge mellom 25 – 35 øre/kWh. Styret presiserer at det alltid vil vere usikkerheit rundt estimat av framtidige kraftprisar.

**Samla produksjon Stranda Energi 2020 og snitt
siste 10 år**



Kraftomsetnaden.

Stranda Energi AS tilbyr kraftleveransar til private og bedrifter. Hovudtyngda av kundar er i Møre og Romsdal. I tillegg handterer vi omsetnad av produksjon for fleire småkraftverk.

Fiberutbygging – utleige av fibernett

Stranda Energi har bygd ut fiber på Stranda, og leverer fiber til privathushaldningar og bedrifter. Vi bygger også fibernett på Strandafjellet.

Stranda Energi har leigd ut fiberen til Taffjord Connect, som leverer innhald på fiberen og har det direkte kundeforholdet til kundane.

Arbeidsmiljø og likestilling:

Arbeidsstokken i selskapet er stabil og ved rekneskapsåret sin utgang var det i alt 19 tilsette (6 kvinner og 13 menn) som utførte 18,7 årsverk. SE konsernet har i tillegg hatt ein lærling i 2020.

SEH konsernet har ei målsetting om å alltid ha ein lærling innan EL. Alt personell var fram til 1. juli i 2020 tilsette i Stranda Energi.



Det er lagt til rette for at begge kjønn kan tilsettas i alle stillingar i konsernet, og under elles like føresetnader vert kjønnsbalanse prioritert ved tilsetting. I styret er det 3 kvinner og 4 menn.

Vi har eit HMS-system som tilfredsstillar HMS - forskrifta. Vi nyttar systemet vårt til internkontroll og kvalitetssikring av andre vesentlege gjeremål og oppgåver. Datasystemet ELA blir brukt som oppfølgingssystem. Avonova (tidl Stamina) er vår samarbeidspartnar innan bedriftshelsetenesta.

Sjukefråværet var i 2020 på 3,1 %. Arbeidsmiljøet vert vurdert som tilfredsstillande.

Pensjonsansvaret for dei tilsette i konsernet er dekkja gjennom pensjonsordning i Kommunal Landspensjonskasse (KLP).

Vi er medlem i «Samfunnsbedriftene» ein arbeidsgjevar og næringspolitisk interesseorganisasjon for bedrifter eigd av kommunar og fylkeskommunar.

Diskriminering

Konsernet godtek inga form for diskriminering. Det omhandlar lik behandling for alle, uavhengig av etnisitet, nasjonalitet, kjønn, hudfarge, religion og livssyn. Personalpolitikken skal vere tilrettelagt for å stimulere til ei aktiv likehandsaming med fokus på ikkje-diskriminerande åtferd.

Forsking og utvikling

Selskapet har for tida ingen større pågåande forskings- og utviklingsprosjekt i eigen regi.

Vi har deltatt i eit bransjespesifikt FOU prosjekt i 2020 gjennom medlemskap i Nettalliansen.

Ytre miljø:

Vi er underlagt ulike myndigheiter når det gjeld vern av det ytre miljø og selskapet arbeider kontinuerleg for å redusere utsleppa til det ytre miljøet.

Hendingar etter årsskiftet

Koronautbrotet som vi har hatt i Noreg frå månadsskiftet februar/mars 2020 og til no påverkar oss og energibransjen som dei fleste andre selskap. For årsrekneskapan 2020 vurderer vi at den pågåande pandemi ikkje vil få vesentleg innverknad på den økonomiske utviklinga etter balansedagen.

Ved ei langvarig nedstenging vidare, kan det og for energibransjen skape likviditetsutfordringar og påverke dei finansielle resultatane i selskapet. Sidan distribusjon og forbruk av straum er "naudsynte" produkt vil etterspørselen truleg bli lite påverka utover det som følgjer av mindre aktivitet i næringslivet og forbrukarmarkedet elles. Selskapet og konsernet følgjer den pågåande situasjonen tett. Det er løpande gjort aktuelle tiltak for å redusere smittefaren blant dei tilsette.

Styret meiner at resultat- og balanserekneskapan med notar og kontantstraumanalysen for Stranda Energi Holding – og konsernet gjev eit forsvarleg uttrykk for konsernet si utvikling og økonomiske stilling ved utgangen av 2020.

Så langt styret kjenner til har det ikkje kome fram vesentlege forhold etter rekneskapsårets utgang, utover allereie omtalt i årsmeldinga her, som har betydning for vurdering av årsrekneskapan for 2020.




Styret takkar dei tilsette i Tindra Nett og Stranda Energi for godt utført arbeid gjennom året.

Stranda, den 10. juni. 2021


Svein Rødal

styreleiar


Hallvar Fjørstad

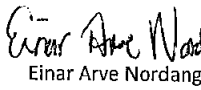
nestleiar


Bodil Tronstad Lie

styremedlem


Torill Ansnes

styremedlem


Einar Arve Nordang

styremedlem


Maren Øjasæter

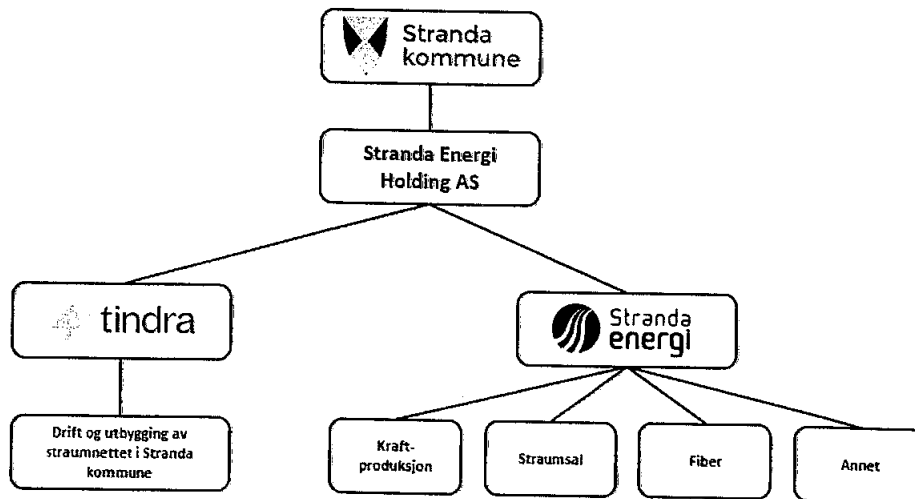
styremedlem


Dag Ronald Sylte

representant for tilsette


Ola Raknes

adm. dir.





Stranda Energi Holding AS

Resultatregnskap

Morselskap		Konsernet		
2020	2019	Note	2020	2019
DRIFTSINNEKTER OG DRIFTSKOSTNADER				
Driftsinntekter				
0	0	1	64 249 774	0
0	0	2	4 868 817	0
0	0		69 118 591	0
Driftskostnader				
0	0		10 235	0
0	0	3	24 092 199	0
0	0	4	15 661 844	0
0	0	5	9 232 284	0
39 506	0	6	11 430 604	0
39 506	0		60 427 166	0
(39 506)	0		8 691 424	0
FINANSINNEKTER OG FINANSKOSTNADER				
Finansinntekter				
5 500 000	0	13	0	0
49	0		0	0
0	0		40 132	0
1 128	0		341 393	0
5 501 177	0		381 525	0
Finanskostnader				
0	0		(49)	0
0	0	12	5 736 328	0
3	0	11	426 392	0
3	0		6 162 670	0
5 501 174	0		(5 781 146)	0
5 461 668	0		2 910 279	0
(8 432)	0	7	759 060	0
5 470 100	0		2 151 219	0
5 470 100	0		2 151 219	0
OVERF. OG DISPONERINGER				
2 000 000	0		2 000 000	0
470 100	0	10	(2 348 781)	0
3 000 000	0	10	2 500 000	0
5 470 100	0		2 151 219	0



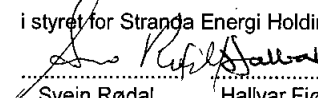



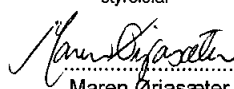



Stranda Energi Holding AS

Balanse pr. 31. desember 2020

Morselskap		Note	Konsernet
2020			2020
	EGENKAPITAL OG GJELD		
	EGENKAPITAL		
	Innskutt egenkapital		
34 000 000	Aksjekapital	10	34 000 000
55 505 110	Overkurs	10	55 505 110
89 505 110	Sum innskutt egenkapital		89 505 110
	Opptjent egenkapital		
470 100	Annen egenkapital	10,16	(2 734 285)
470 100	Sum opptjent egenkapital		(2 734 285)
89 975 210	SUM EGENKAPITAL		86 770 825
	GJELD		
	LANGSIKTIG GJELD		
	Avsetning for forpliktelser		
0	Utsatt skatt	7	9 974 690
0	Sum avsetning for forpliktelser		9 974 690
	Annen langsiktig gjeld		
0	Øvrig langsiktig gjeld	11	150 676 049
0	Sum annen langsiktig gjeld		150 676 049
0	SUM LANGSIKTIG GJELD		160 650 739
	KORTSIKTIG GJELD		
37 500	Leverandørgjeld		7 994 653
0	Betalbar skatt		176 927
0	Skyldig offentlige avgifter		6 560 089
2 000 000	Utbytte		2 000 000
50 000	Kortsiktig gjeld til konsernselskap		0
5 570	Annen kortsiktig gjeld		5 583 152
2 093 070	SUM KORTSIKTIG GJELD		22 314 820
2 093 070	SUM GJELD		182 965 559
92 068 280	SUM EGENKAPITAL OG GJELD		269 736 384

Stranda, 31. desember 2020/10. juni 2021

i styret for Stranda Energi Holding AS

 Svein Rødal
 styreleiar
 Hallvar Fjørstad
 nestleiar
 Bodil Tronstad Lie
 styremedlem
 Torill Ansnes
 styremedlem
 Maren Ørjasæter
 styremedlem
 Einar Arve Nordang
 styremedlem
 Dag Ronald Sylte
 representant for tilsette
 Ola Raknes
 adm.dir.



Stranda Energi Holding AS

Noter

Regnskapsprinsipper:

Årsregnskapen er satt opp i samsvar med regnskapsloven og god regnskapsskikk, og anbefalinger i Norsk Regnskaps Standard utarbeidet av Norsk Regnskaps Stiftelse.

Konsolideringsprinsipp

Konsernregnskapet er utarbeidd som om konsernet var ei økonomisk eining. Konsernregnskapen er utarbeidd etter einsarta rekneskapsprinsipp for like transaksjonar i alle selskapa som inngår i konsernregnskapen. Aksjeposten som morselskapet har bokført i selskapsregnskapet er eliminert mot egenkapital i datterselskapa. Vesentlege transaksjonar og mellomverande mellom selskapa i konsernet er eliminert.

Driftsinntekter/Driftskostnader

Inntektsføring ved salg av varer og tenester skjer på leveringstidspunktet. Tenester vert inntektsført etter kvart som dei blir levert. Kostnader blir teke med i rekneskapet i den perioden dei er forbrukt.

Finansielle kjøps og salskontrakter

Selskapet inngår finansielle kjøps- og salskontrakter mellom anna for å prissikre kraftproduksjonen og kraftkjøp for vidareasal til sluttbrukere. Tap og gevinst på sikringskontrakter vert resultatført ved realisering. Eige dokument føreligg, som set rammer for den finansielle handelen og risikoeksponeringa ellers.

Varer

Varelager består av vedlikeholdsmateriell, utstyr/anlegg tiltenkt investeringar og driftsrekvisita forøvrig. Varelageret vert vurdert til lågaste av anskaffelseskost (FIFO-prinsippet) og netto salsverdi. Beholdning av elsertifikat blir ført som varelager. Elsertifikat er verdsatt til markedspris pr. 31.12.20.

Pensjonskostnad

Selskapet har pensjonsordning som gjev dei ansatte rett til avtalte framtidige pensjonsytningar. Pensjonsforpliktingar vert berekna ut frå lineær opptening på basis av føresetnadar som oppteningsår, diskonteringsrente, framtidig avkastning på pensjonsmidler, framtidig regulering av lønn, pensjonar og ytingar frå folketrygda og aktuariemessige føresetnadar om dødeligheit, frivillig avgang osv. Pensjonsmidler vert vurdert til verkeleg verdi. Netto pensjonsforpliktingar består av brutto pensjonsforpliktingar fråtrekt verkeleg verdi av pensjonsmidlar.

Omløpsmidler og kortsiktig gjeld

Omløpsmidler og kortsiktig gjeld omfatter normalt poster som forfell til betaling innan eit år etter siste dag i regnskapsåret, samt poster som knytter seg til varekretsløpet. Omløpsmidler vert vurdert til lågaste verdi av kost/kjøpspris og antatt verkeleg verdi (Lågaste Verdis Prinsipp).

Anleggsmidler og langsiktig gjeld

Anleggsmidler omfatter eiendeler bestemt til varig eie og bruk for virksomheten. Finansielle anleggsmidler er vurdert til anskaffelseskost. Varige driftsmidler føres opp i balansen og avskrives over driftsmidlets forventede økonomiske levetid. Anleggsmidler nedskrives til virkelig verdi ved verdifall som forventes ikke å være av forbigående art. Nedskrivninger blir reversert når grunnlaget for nedskrivningen ikkje lenger er til stede.

Fordringer

Kundefordringer og andre fordringer er balanseført til pålydende etter fradrag for avsetning til påreknede tap. Avsetning til påreknede tap skjer på grunnlag av individuell vurdering av dei einskilde fordringane. Andre fordringar er vurdert tilsvarende.



Stranda Energi Holding AS

Noter

Renteinstrument.

Rentebytteavtaler er inngått for å tilpasse løpetid og rentesensivitet i låneportefølja. Avtalene blir inngått innanfor gjeldande rentesikringsstrategi. Rentebytteavtaler blir bokført som sikring, der gevinst og tap blir ført over leveringsperioden.

Valuta instrument.

Pengepostar - bankbeholdning i utanlandsk valuta blir vurdert etter kurs på balansedagen. Selskapet omset og kjøper fysiske- og finansielle kraftkontraktar på kraftbørsane, Nordpool Spot og Nasdaq gjennom meklar. Det er marknadsrisiko knytt til utviklinga i kraftprisar og valutakursar på slike kontraktar.

Skatt

Skattekostnaden i resultatregnskapet gjeld periodens betalbare skatt (22%) som blir utlikna og forfell til betaling i neste regnskapsår samt endring i utsatt skatt. Utsatt skatt er berekna med skattesats 22 % og vert berekna på grunnlag av skattereduserande og skatteaukande mellombelse forskjeller mellom regnskapsmessige og skattemessige verdiar. Skatteaukande og skattereduserende mellombelse forskjeller som reverserer eller kan reversere i samme periode er utlikna og nettoført.

Frå og med 01.01.2015 betaler ikkje Stranda Energi AS naturressursskatt og grunnrenteskatt. Innslagspunktet for grunnrenteskatt er endra slik at lågaste merkeyting er 10 000 kVA

Stranda kommune krev eiendomsskatt på m.a. verk og bruk. Denne er kostnadsført som annan driftskostnad med utgangspunkt i fastsett takst av Stranda kommune og vedteken sats av Stranda kommune - p.t. 5/1000 av skattegrunnlaget.

Stranda Energi AS har betalt inn ei forskuddsbetaling knytt til naturressursskatt stor kr. 516 388 - som inngår under Andre fordringar. Denne forskuddsbetalinga kan motregnast dersom selskapet igjen blir underlagt reglane om kraftverksskatt.

Kontantstrømanalyse.

Kontantstrømanalyse er utarbeida etter den indirekte metoden.



Stranda Energi Holding AS

Noter

Note 1 - Salgsinntekt

Konsernet har to hovedverksemder:

- 1) kjøp og sal av kraft, kraftproduksjon frå 3 sjøveigde kraftverk, utleige av fibernet og anna verksemd
- 2) distribusjon av elektrisk kraft (nettdrift) gjennom sjøveigd linje - og kabelnett i Stranda kommune. I tillegg er det noko verksemd knytt til arbeid og tenester for eksterne kunder - og overfor andre selskap innanfor konsernet. Dette gjelder m.a. sal av overskotskapasitet og bruk av montører til arbeid med kraftproduksjon og fibernet.

1) Stranda Energi - Kjøp og sal av elektrisk kraft - Kraftproduksjon - Fibernet

Inntektene kjem frå kraftsal, (både innkjøpt og eigenprodusert kraft) samt inntekter frå utleige av fibernet til andre. Marknaden har stort innslag av vasskraft, og tilgang på vatn kan variere mykje frå år til år, og prisar og produksjonsevne kan variere mykje. Dette kan gje store utslag på resultatet. I tillegg til dette har selskapet ein risikostrategi i høve til marknadsituasjonen, der vi skal prøve og oppnå høgast mogeleg inntening for produksjonen sett i høve til selskapet sine risikorammer.

Grunna usikkerheiter omkring kraftsalinntektene nyttar ein finansielle sals- og kjøpskontrakter i terminmarknaden for å prissikre produksjonsvolum og prissikre kraftkjøp for vidareasal til sluttbrukarar. Tap-gevinst ved sikring av salskontrakter blir resultatført ved realisering og er med under energisal og andre inntekter. Tap-gevinst ved sikring av kjøpskontrakter er resultatført ved realisering og er ført under varekjøp. Inntektene kjem frå sal til ulike kunder i den norske marknaden.

Virksomhetsområder Beløp i 1000 kr	Energisal	Kraft- Produksjon	Fiber	Anna verksemd	Totalt
Salgsinntekter - Andre inntekter	25 112	7 756		-	32 868
Andre inntekter	2 089	58	2 788	2 354	7 312
Sum driftsinntekter	27 201	7 814	2 788	2 354	40 180
Varekostnader	20 261	1 008	9	354	21 648
Lønnskostnader	1 585	510	2	1 022	3 696
Avskrivinger	130	3 347	1 126	0	4 606
Andre driftskostnader	1 134	3 663	311	730	6 796
Sum driftskostnader	23 109	8 530	1 448	2 106	36 746
Driftsresultat før fordeling felleskostnader	4 092	-716	1 340	248	3 434
Fordeling av felleskostnader	832	739	46	-	
Driftsresultat - før finans	3 260	-1 455	1 294	248	3 434
Netto finansposet (kostnader)	286	2 377	486	-	3 237
Resultat før skatt	2 973	-3 832	808	248	197

På regnskapslinje salgsinntekter og vare-/driftskostnad inngår selskapsinternt (avdelingsvis) kjøp og salg av kraftproduksjon (energi) på kr 7 121 791 og salg av forvaltningstjenester (kraftforvaltning) på kr 913 908.



Stranda Energi Holding AS

Noter

2) Tindra Nett - Nettleigeinntekter - monopolverksemd

Salsinntekter inneholdt i hovedsak nettleigeinntekter fra privat- og næringslivskunder som er påkøpt selskapet sitt distribusjonsnett. Annen driftsinntekt gjelder salg av varer og tjenester til andre, utleige av stolpenett til andre for fibernett og salg av nettleige til egne kraftverk

Segmentinformasjon	Regional-nett	Distrib.nett	Sum
Beløp i 1000 kr			
Resultat			
Driftsinntekter	484	37 690	38 174
Driftskostnader	331	34 709	35 041
Driftsresultat	153	2 981	3 133
Balanse - Avkastningsgrunnlag			
Sum driftsmidler etter fordeling 01.01.	5 240	101 171	106 411
Sum driftsmidler etter fordeling 31.12.	-	104 934	104 934
Gjennomsnittlige driftsmidler	2 620	103 053	105 673
1% påslag for netto arbeidskapital	26	1 031	1 057
Avkastningsgrunnlag (nettkapital)	2 646	104 084	106 730
Avkastning (driftsresultat i % av avkast.grunnlag)	5,76 %	2,86 %	2,94 %
Meir/-mindreinntekt pr.01.01.	-9	969	960
Årets meir/mindreinntekt			
Årlig inntektsramme fordelt på nettnivå	850	25 418	26 268
Ordinær "KILE"		-546	-546
Kostnader i overliggende nett		10 128	10 128
Eigedomsskatt	15	592	607
FoU		7	7
ELHUB-gebyrer		265	265
Sum avvik avskrivn. og avk.	-381	888	507
Tillatt inntekt	484	36 752	37 236
Faktisk inntekt	475	40 011	40 486
Årets meir(-)/mindreinntekt (+)	9	-3 259	-3 250
Årets avsetning renter på meirinntekt	-	-7	-7
Meir/-mindreinntekt pr.31.12.	-	-2 297	-2 297

Note 2 - Andre driftsinntekter

Andre driftsinntekter gjeld omsetning og forvaltning av finansiell krafthandel for andre energiselskap, gatelys for Stranda kommune, salg av materiell og tjenester til andre, leigeinntekter og gevinst ved salg av driftsmiddel. Gevinst ved salg av regionalanlegg i 2020, kr 815 347, er bokført under andre driftsinntekter.



Stranda Energi Holding AS

Noter

Note 3 - Varekostnad

Under varekostnad inngår m..a kjøp av elektrisk kraft for vidaresal, kjøp av spot - og regularkraft, ubalanseoppgjør, kostnader knytt til energiforvaltning - kommersielle sikringsforretninger, kjøp av elsertifikat til slutt kunder og nettleiør for distribusjon av kraft inn og ut av andre sine nett.

Note 4 - Lønnskostnad

Gjennomsnittlig antall ansatte i regnskapsåret er 20 personer og 20 årsverk

Spesifikasjon av lønnskostnader	I år
Lønn	13 447 005
Arbeidsgiveravgift	1 628 911
Pensjonskostnader	2 616 863
Endring i pensjonsforpliktelse	-862 926
Andre lønnsrelaterte ytelser	313 871
Aktivering av eige arbeid	-1 481 880
Totalt	15 661 844

Ytelser til ledende personer og revisor

	Lønn	Annen godtgjørelse	Sum
Daglig leder	1 008 394	23 688	1 052 336
Styremedlemmer	340 000		

Dagleg leiar er tilsett i Stranda Energi AS, men er også dagleg leiar i Tindra Nett AS. Kostnader til lønn til dagleg leiar og andre økonomiske/administrative gjeremål i Tindra Nett, som blir utført av tilsette i Stranda Energi, blir fordelt mellom selskap via intern fakturering.

Dagleg leiar inngår i tariffesta pensjonsordning som bedrifta har for dei tilsette. Det er ingen avtaler om ekstra ytingar til leiande personar i bedrifta.

Det er gjennomgåande styrer i Stranda Energi, Tindra Nett AS og Stranda Energi Holding. Honorar totalt for styrearbeid i 2020 utgjør totalt kr 340 000, med tillegg av sosiale kostnader. Kostnadsført honorar for styrearbeid i Stranda Energi utgjør kr 119 000, og tilsvarande i Tindra Nett AS kr 221 000.

Honorar til revisor består av:

Revisjon	275 794
Attestasjonsoppgåver m.m.	100 223
Samlet honorar til revisor	376 018

Pensjonskostnader og -forpliktingar

Det er i jan-des 20 innbetalt totalt kr 2 686 633 i premie og tilskot til KLP i pensjonsordninga

Foretaket er pliktig til å ha tenestepensjonsordning for selskapet sine ansatte jfr. lov om obligatorisk tenestepensjon.

Konsernet si pensjonsordning omfattar 41 personar (aktive, oppsatte, pensjonerte) totalt. Ordninga er tariffesta i



Stranda Energi Holding AS

Noter

hovudtariffavtalen mellom KS som arbeidsggjevar og arbeidstakarorganisasjonane, og inneheld både tenestepensjon og avtalefesta pensjon.

Pensjonsordningene gir rett til definerte framtidige ytingar. Desse er både avhengig av antall oppteningsår, lønnsnivået når den einiskild når pensjonsalder, og storleiken på dei framtidige ytingane frå folketrygda. Forpliktingane er forsikra gjennom Kommunal Landspensjonskasse (KLP)

Føresetnadane av aktuarmessig art bygg på vanleg nytta føresetnadar innan denne type forsikring, og førebels Norsk Regnskaps Standard om pensjonskostnader.

Føresetnadar - og aktuarberekning lagt til grunn:	2020
Tilsette (aktive) som inngår i den kollektive pensjonsordninga	20
Diskonteringsrente ved berekning av pensjonsforpliktingar	1,70 %
Forventa årleg lønnsvekst	2,25 %
Forventa årleg G-regulering	2,00 %
Årleg regulering av pensjonen (*)	1,24 %
Forventa avkastning på pensjonsmidler	3,10 %
Nåverdi av årets pensjonsopptening	2 152 905
+ Rentekostnad av forpliktingane	1 174 653
Brutto pensjonskostnad	3 327 558
- Avkastning av pensjonsmidler(fråtrekkt adm. kostn.)	-1 621 527
+Administrasjonskostnader /rentegaranti	127 578
= Netto pensjonskostnad inkl. adm.kostn.	1 833 609
Arbeidsgjevaravg. av netto pensjonskostnad	175 105
Resultatført aktuarielt tap	288 188
Resultatført pensjonskostnad	2 296 902
Herav resultatført arbeidsgjevaravg. av aktuarielt tap	27 620
Brutto påløpne pensjonsforpliktingar pr 31.12.	58 385 465
- Pensjonsmidler	47 698 501
= Netto forplikting før arbeidsgjevaravg.	10 686 964
Arbeidsgjevaravgift	1 132 818
Netto forplikting inklusiv arbeidsgjevaravgift	11 819 782
Ikkje resultatført aktuarielt tap utan arbeidsgjevaravg.	-10 919 522
Ikkje resultatført aktuariell gevinst (tap) arbeidsgjevaravg.	-1 157 468
ikkje resultatførte planendringar	0
Balanseført netto forplikting /midler (-) etter arbeidsgjevaravgift	-257 208
Herav balanseført arbeidsgjevaravg.	-24 650

(*) inkl. lønnsregulering, pensjonsøkning og regulering av grunnbeløpet i folketrygden



Stranda Energi Holding AS

Noter

Note 5 - Avskrivning på varige driftsmidler

	Tomter, bygninger og annen fast eiendom	Maskiner og anlegg	Driftsløsøre inventar, verktøy, kontorm.	SUM
Ansk.kost pr. 1/1	316 417 401	51 839 183	6 152 774	374 409 358
+ Tilgang	8 965 660	2 388 818	115 448	11 469 926
- Avgang	8 460 286	0	0	8 460 286
Ansk.kost pr. 31/12	316 922 775	54 228 001	6 268 222	377 418 998
Akk. av/nedskr. pr 1/1	126 736 582	15 016 802	5 093 360	146 846 743
+ Ord. avskrivninger	6 301 370	2 571 989	358 945	9 232 285
- Tilb.f. avskrivning	2 990 383	0	0	2 990 383
Akk. av/nedskr. 31/12	130 047 570	17 588 771	5 452 304	153 088 645
Balansf. verdi 31/12	186 875 205	36 639 229	815 918	224 330 352
Prosentsats avskr.	2-20	7-33	10-33	

Driftsmidla vert avskrive lineært basert på økonomisk levetid for dei ulike gruppene. Tomter/vegar er ikkje avskrivbare. Eige arbeid på driftsmidler aktivert med totalt kr. 1 481 880,- på anleggsmidler. Anlegg under utførelse er balanseført som prosjekt i arbeid med kr. 3 213 082 (inngår ikkje i oversikta her). Avskrivningstida på nettanlegg blei forlenga frå 2017, då det viste seg å vere avvik mellom avskrivningstid og faktisk teknisk/økonomisk levetid på nettanlegg. Avskrivningstida vurderes nå å vere godt i samsvar med berekna økonomisk levetid og etablert bransjenorm for økonomisk avskrivningstider på nettanlegg. Tap ved avgang/utrangering av driftsmidler i år, totalt kr 11 250 (jan-des 19: kr 0), inngår under annan driftskostnad. Gevinst ved salg av regionalanlegg i 2020, kr 815 347, er bokført under annan driftsinntekt.

Note 6 - Annen driftskostnad

Under andre driftskostnader inngår konsernets kostnader til leigekontraktar for kontorutstyr - edb - transportmidler og leigeavtaler for fallretter mv. ved Fausa-, Furset-, og Rødset Kraftverk. Leigekontrakta for fallrett på Fausa var inngått i 1998, justert i 2004, 2009 og sist endra i januar 2017. Leigekontrakt for fallrettar på Fausa er på 40 år frå 2017, med rett til fornying. Leigekontrakta her er med selskapet sin 100% eigar - Stranda kommune. Leigekontrakt for fallrett Furset er på 40 år med start dato 22.06.2007, og her inngår også avtale om godtgjerle for sal elsertifikat/opprinnelesegarantiar og leige av tomtegrunn. Leigeavtale for fallrettar Rødset kraftverk har 40 års varighet frå 1.1. 2015 med årleg leige i forhold til oppnådd årsresultat for dette kraftverket.

	jan-des 20
Leasingkostnad transportmidler / maskiner / inventar	134 602
Leige av fallrettar/elsertifikat - tomtegrunn	165 388
*derav fallrettsleige til Stranda kommune(eigar)-for Fausa Kraftverk	0
Andre kostnader - utbetaling til Stranda kommune (eigar):	jan-des 20
*Konsesjonskraft	172 944**
*Eigedomsskatt	1 084 106

**grunna låg straumpris måtte Stranda kommune betale til Stranda Energi



Stranda Energi Holding AS

Noter

Note 7 - Skattekostnad på ordinært resultat

KonsernSpesifikasjon av årets skattegrunnlag:

Resultat før skattekostnader	2 910 279
+ Permanente og andre forskjeller	539 988
+ Endring i midlertidige forskjeller	-390 005
= Inntekt før anvendelse av framført underskudd	3 098 593
- Anvendt skattemessig framførbart underskudd	- 2 294 382
= Inntekt	765 879

Spesifikasjon av årets skattekostnad:

Beregnet skatt av årets resultat	168 494
Skatt av alminnelig inntekt	168 494
+/- Endring i utsatt skatt (regnskapsført)	590 565
= Ordinær skattekostnad	759 060
Skattesats i inntektsåret	22

Betalbar skatt i balansen består av

Sum betalbar skatt	176 927
- Refusjon av skatt tiltakspakke 2020	0
= Betalbar skatt i balansen	176 927

Utsatt skatt/utsatt skattefordel

	2020
+ Driftsmidler inkl. goodwill	51 921 080
+ Utestående fordringer	- 500 000
+ Gevinst- og tapskonto	- 3 550 583
+ Pensjonspremie/- forpliktelse	257 209
+ Andre forskjeller	-2 296 000
- Skattem. fremf. underskudd som utlignes	7 593 381
= Grunnlag utsatt skatt	45 339 491
Utsatt skatt	9 974 690

MorSpesifikasjon av årets skattegrunnlag:

Resultat før skattekostnader	5 461 668
+ Permanente og andre forskjeller	5 500 000
+ Endring i midlertidige forskjeller	0
= Inntekt før anvendelse av framført underskudd	-38 332

Spesifikasjon av årets skattekostnad:

+/- Endring i utsatt skattefordel (regnskapsført)	-8 432
= Ordinær skattekostnad	-8 432
Skattesats i inntektsåret	22

Utsatt skatt/utsatt skattefordel

- Skattem. fremf. underskudd som utlignes	38 332
= Grunnlag utsatt skatt	- 38 332
Utsatt skattefordel	8 432



Stranda Energi Holding AS

Noter

Note 8 - Kundefordringer

Kundefordringer og andre fordringer er ført opp til pålydande med frådreg for forventta tap. Det er avsett til forventta tap på kundefordringer kr. 500.000,- tilsvarande foregåande år. Konstanterte gevinst i år på kundefordringer er kr 625. Konstanterte tap på kundefordringer er kr 1 364. Gevinst/tap vert resultatført under andre driftskostnader. Ingen fordringer forfell seinare enn 1 år.

Andre fordringar/annan finansinntekt

Under andre langsiktige fordringar inngår eigenkapitalinnskot KLP.

Note 9 - Bankinnskudd, kontanter o.l.

Bundne bankinnskot for skattetrekk utgjer i år kr. 1 143 012.
Forskot/skattetrekk for 6. termin 2020 er totalt kr. 657 286 pr. 31/12/2020.

Note 10 - Egenkapital

Konsernet har 34 aksjer kvar pålydane kr 1.000.000, og total aksjekapital utgjer kr 34.000.000.

Konsernet har ei aksjeklasse med lik stemmerett for alle aksjer.

Aksjonærens navn	Antall aksjer
Stranda kommune	34

Styret består av 7 representantar, 6 av desse er valgt av aksjonæren, og ein er ansatte sin representant
Kommunestyret i Stranda kommune er konsernet si generalforsamling.

Konsern:

	Aksjekapital	Overkurs	Udekket tap	Sum egenkapital
Pr 31.12.19	0	0	0	0
+ Konsernetablering	34 000 000	55 505 110	-2 885 504	86 619 606
+ Fra årets resultat			2 151 219	2 151 219
- Avsatt utbytte			-2 000 000	-2 000 000
Pr 31.12.20	34 000 000	55 505 110	-2 734 285	86 770 825

Mor:

	Aksjekapital	Overkurs	Udekket tap	Sum egenkapital
Pr 31.12.19	0	0	0	0
- Etablering SE Holding	34 000 000	55 505 110	-3 000 000	86 505 110
+ Fra årets resultat			5 470 100	5 470 100
- Avsatt utbytte			-2 000 000	-2 000 000
Pr 31.12.20	34 000 000	55 505 110	470 100	89 975 210



Stranda Energi Holding AS

Noter

Note 11 - Annen finanskostnad

Langsiktig gjeld med forfall seinere enn 5 år fra balansedagen utgjør pr 31.12. i år kr 121 407 209, og var tilsvarende pr. 31.12. i fjor kr 123 454 745,-. Avdragsbetalinga på lånet er kvartalsvis kr 1.463.442.

Langsiktig lånegjeld	2020
Gjeld sikra med pantesikkerheit	150 876 049

Garantiansvar

Stranda Energi AS stiller generell garanti overfor Nasdaq OMX Stockholm AB vedkomand finansiell handel på kraftbørsen. Dette er sikra med kontantinnskot. Pr. 31.12.2020 var kontantinnskotet 7 420 576. Stranda Energi AS har garantiansvar overfor Nasdaq OMX Stockholm AB i samband med porteføljeforvaltning av fastpris og forvaltningsprodukt vedkomande sal av straum.

Stranda Energi AS kjøper elsertifikat basert på det volum selskapet har iht mengde straumsalg til slutt kunder. Dette kan også generere garantikrav i den perioden elsertifikat vert kjøpt.

Pr. 31.12.2020 har Stranda Energi AS ikkje behov for å stille garantiar omkring vår kjøpsplikt av elsertifikat.

Pantesikkerheit	2020
Tomter, bygninger og annan fast eigedom	186 875 204
Maskiner og anlegg og driftslausøyre	37 455 149
Anlegg under arbeid	3 213 082
Kundefordringar	16 647 129
SUM pantsette eigendelar	244 190 564

Konsernet har pr. 31.12.2020 innvilga kassakredittlimit med kr. 10 mill. Det er ved årskiftet ikkje trekk på kassakredittlimit.

Innestående på driftskontoen pr 31.12.2020 utgjør totalt kr 4 589 951 (i 2019: 0)

Note 12 - Finansiell og marknadsmessig risiko

Renterisiko

Konsernet er risikoutsett for svingningar i så vel rente- og kraftmarknaden.

Konsernet har ei langsiktig lånegjeld til Nordea på NOK -150 876 049 ved årskiftet.

Rentevilkår på den langsiktige lånegjelda er 3 mnd. Nibor + tillegg (margin).

Konsernet har 1 rentebytteavtale - fastrenteavtale med Nordea - slik:

Rentebytteavtale	Beløp	Start	Slutt	Mottek flytande rente	SE betaler fastrente
Swap 1	85 mill	04-2017	04-2027	3 mnd Nibor	3,86 %

Prissvingningar i kraftmarknaden og variasjon i produksjonsevne basert på nedbørssituasjonen vil kunne gi vesentleg inntektssvikt. Selskapet har vedtekne rammer som definerer akseptabel risikoeksponering i kraftmarknaden.



Stranda Energi Holding AS

Noter

Valutarisiko

Konsernet omset og kjøper fysiske- og finansielle kraftkontraktar i utanlandsk valuta over kraftbørsane Nordpool Spot og Nasdaq gjennom meklar. Dei fysiske kontraktane vedkjem sikring av eigen produksjon med fortløpande omveksling frå Euro til Nok med oppgjør via meklar månadleg.

Kjøp og sal i finansielle kontraktar skjer i Euro, og inneber risiko for valutasingningar med omsyn til valutakursar på hhv kjøps- og leveringstida. Det er for desse kontraktane p.t. ikkje gjort særskilte sikringsforretningar, men dette vert vurdert fortløpande.

Konsernet har etablert handelsrammer via sin bankforbindelse til fortløpande å kunne gjere sikringsforretningar knytt til valuta.

Note 13 - Innt. på inv. annet foretak i samme konsern

Selskapet har i løpet av året inntektsført kr 4 250 000 i utbytte frå datterselskap Stranda Energi AS og kr 1 250 000 frå datterselskap Tindra Nett.

Note 14 - Investeringer i datterselskap

Datterselskapa er bokført i selskapsregnskapet til mor etter kostmetoden.

Selskapet har følgende datterselskap (tall i 1.000 kr):

Datterselskap:	Eierandel %	Stemmerett %	Årsresultat	Balansført EK 31.12.
Stranda Energi AS	100%	100%	59,4	48 823
Tindra Nett AS	100%	100%	2 122	37 484

Note 15 - Investeringer i aksjer og andeler

Stranda Energi Holding (mor) bruker anskaffelseskost ved vurderinger av finansielle investeringer i andre selskaper, som er anleggsmidler.

Andre aksjer med eigarandel < 10 %	2020
Balansført verdi pr 31.12.	189 274
Anskaffelseskost pr 31.12.	189 274



Stranda Energi Holding AS

Noter

Note 16 - Fortsatt drift og koronapandemien

Konsernet har som andre selskap ikkje vore upåverka av koronautbrotet frå mars i 2020 og til no. Ved avleggjing av årsrekneskapen for 2020 er det ikkje råd å talfeste dei økonomiske verknadane dette får for konsernet etter balansedagen. Samstundes med utbrot av pandemien i 2020 opplevde selskapet kraftig fall i marknadsprisen for elektrisk kraft - noko som påverka driftsresultatet frå våre sjølvøigde kraftverk vesentleg. Prisane har i 2021 snudd, og utviklinga etter balansedagen er positive og meir normale samanlikna med gjennomsnittsprisar føregåande år.

Straum og fiberleveransar er etterspurde produkt/tenester også i nedgongstider, og etterspurnaden etter våre produkt har etter selskapet si vurdering vore lite påverka av unormal låg samfunnsaktivitet siste året.

Tilgangen på straum frå norske kraftprodusentar er god, og med tilfredstillande fyllingsgrad i eige kraftmagasin.

Styringsrenta - og lånerenta har vore låg - og stabil siste året. Dei siste prognoser frå Norges Bank tilseier ei mogleg renteauke 2. halvår.

Stranda Energi leverer samfunnskritiske tenester - og selskapet har under pandemien hatt stor fokus på nødvendige tiltak for å redusere smittefaren blant dei tilsette. Administrasjonsbygget har i lengre tid vore stengd for besøkande, mange i administrative stab har vore på heimekontor. Produksjons- og montørstaben er oppdelt i mindre grupper/lag for å til ei kvar tid kunne ha den beste beredskapen for viktige samfunnsoppgåver.



Kontantstrømoppstilling	Konsernet	Morselskap
Stranda Energi Holding AS	2 020	2 020
Kontantstrømmer fra operasjonelle aktiviteter		
Resultat før skattekostnad	2 910 279	5 461 668
- Periodevis betalte skatt	0	0
+ Tap / - Vinning ved salg av anleggsmidler	11 250	0
+ Ordinære avskrivninger	9 232 284	0
+/- Endring i varelager	337 116	0
+/- Endring i kundefordringer	-1 682 250	0
+/- Endring i leverandørgjeld	-3 600 567	37 500
+/- Endringer i pensjonsavsetninger	-862 926	0
+/- Endring i andre tidsavgrensningsposter	870 962	-5 499 168
= Nto. kontantstrøm fra operasjonelle aktiviteter	7 216 148	0
Kontantstrømmer fra investeringsaktiviteter		
- Utbetalinger ved kjøp av varige driftsmidler	-8 970 524	0
- Utbet. ved kjøp av aksjer og andeler	0	0
- Utbetalinger ved kjøp av andre investeringer	-200 981	0
= Nto. kontantstrøm fra investeringsaktiviteter	-9 171 505	0
Kontantstrømmer fra finansieringsaktiviteter		
+ Innbet ved opptak av langsiktig gjeld	3 806 232	0
- Utbet av utbytte	-3 000 000	0
= Nto. kontantstrøm fra finansieringsaktiviteter	806 232	0
= Netto endring i kontanter mv	-1 149 125	0
+ Beholdning av kontanter 01.01.	21 416 117	0
= Kontantbeholdning 31.12.	20 266 992	0
Kontantbeholdning mv framkommer slik:		
Kontanter og bankinnskudd pr 31.12.	19 123 980	0
+ Skattetrekkinnskudd o.l. pr 31.12.	1 143 012	0
= Beholdning av kontanter mv 31.12.	20 266 992	0



Til generalforsamlinga i Stranda Energi Holding AS

Melding frå uavhengig revisor

Fråsegn om revisjonen av årsrekneskapen

Konklusjon

Vi har revidert Stranda Energi Holding AS sin årsrekneskap som er samansett av:

- selskapsrekneskapen, som er samansett av balanse per 31. desember 2020, resultatrekneskap og kontantstraumoppstilling for rekneskapsåret avslutta per denne datoen og notar, medrekna eit samandrag av viktige rekneskapsprinsipp, og
- konsernrekneskapen, som er samansett av balanse per 31. desember 2020, resultatrekneskap og kontantstraumoppstilling for rekneskapsåret avslutta per denne datoen og notar, medrekna eit samandrag av viktige rekneskapsprinsipp.

Etter vår meining:

- er årsrekneskapen gitt i samsvar med lov og forskrifter
- gir selskapsrekneskapen som følgjer med eit rettvisande bilete av den finansielle stillinga til Stranda Energi Holding AS per 31. desember 2020 og av selskapet sine resultat og kontantstraumar for rekneskapsåret som blei avslutta per denne datoen i samsvar med rekneskapslova sine reglar og god rekneskapsskikk i Noreg.
- gir konsernrekneskapen som følgjer med eit rettvisande bilete av den finansielle stillinga til konsernet Stranda Energi Holding AS per 31. desember 2020 og av konsernet sine resultat og kontantstraumar for rekneskapsåret som blei avslutta per denne datoen i samsvar med rekneskapslova sine reglar og god rekneskapsskikk i Noreg.

Grunnlag for konklusjonen

Vi har gjennomført revisjonen i samsvar med lov, forskrift og god revisjonsskikk i Noreg, medrekna dei internasjonale revisjonsstandardane International Standards on Auditing (ISA-ane). Våre oppgåver og plikter etter desse standardane er beskrivne i *Revisor sine oppgåver og plikter ved revisjon av årsrekneskapen*. Vi er uavhengige av selskapet og konsernet slik det er krav om i lov og forskrift, og har oppfylt dei andre etiske pliktene våre i samsvar med desse krava. Etter vår oppfatning er innhenta revisjonsbevis tilstrekkeleg og formålstenleg som grunnlag for konklusjonen vår.

Ytterlegare informasjon

Leiinga er ansvarleg for ytterlegare informasjon. Ytterlegare informasjon omfattar informasjon i årsrapporten bortsett frå årsrekneskapen og den tilhøyrande revisjonsmeldinga.

*PricewaterhouseCoopers AS, Langelandsvegen 35, NO-6010 Ålesund
T: 02316, org. no.: 987 009 713 MVA, www.pwc.no
Statsautoriserte revisorer, medlemmer av Den norske Revisorforening og autorisert regnskapsførerselskap*



Melding frå uavhengig revisor - Stranda Energi Holding AS



Vår fråsegn om revisjonen av årsrekneskapen dekkjer ikkje ytterlegare informasjon, og vi attesterer ikkje den ytterlegare informasjonen.

I samband med revisjonen av årsrekneskapen er det oppgåva vår å lese den ytterlegare informasjonen for å vurdere om det er vesentleg inkonsistens mellom han og årsrekneskapen eller kunnskap vi har opparbeidd under revisjonen, eller om han tilsynelatande inneheld vesentleg feilinformasjon.

Dersom vi konkluderer med at den ytterlegare informasjonen inneheld vesentleg feilinformasjon er vi pålagde å rapportere det. Vi har ikkje noko å rapportere i så måte.

Styret og dagleg leiar sitt ansvar for årsrekneskapen

Styret og dagleg leiar (leiinga) er ansvarlege for å utarbeide årsrekneskapen i samsvar med lov og forskrifter, og for at han gir eit rettvisande bilete i samsvar med rekneskapslova sine reglar og god rekneskapsskikk i Noreg. Leiinga er også ansvarleg for naudsynt intern kontroll for å kunne utarbeide ein årsrekneskap som ikkje inneheld vesentleg feilinformasjon, verken som følgje av misleg framferd eller feil som ikkje er tilsikta.

Ved utarbeidinga av årsrekneskapen er leiinga ansvarleg for å ta standpunkt til selskapet og konsernet si evne til å halde fram med drifta, og opplyse om tilhøve av betydning for dette. Føresetnaden om at drifta kan halde fram, skal leggjast til grunn for årsrekneskapen så lenge det ikkje er sannsynleg at verksemda vil bli avvika.

Revisor sine oppgåver og plikter ved revisjon av årsrekneskapen

Målet med revisjonen er å oppnå tryggande sikkerheit for at årsrekneskapen totalt sett ikkje inneheld vesentleg feilinformasjon, verken som følgje av misleg framferd eller feil som ikkje er tilsikta, og å gi ei revisjonsmelding som inneheld konklusjonen vår. Tryggande sikkerheit er ein høg grad av tryggleik, men ingen garanti for at ein revisjon utført i samsvar med lov, forskrift og god revisjonsskikk i Noreg, og ISA-ane, alltid vil avdekke vesentleg feilinformasjon som eksisterer. Feilinformasjon kan oppstå som følgje av misleg framferd eller feil som ikkje er tilsikta. Feilinformasjon blir vurdert som vesentleg dersom han, åleine eller samla, innanfor rimelege grenser kan forventast å påverke økonomiske avgjerder som brukarane tar basert på årsrekneskapen.

For beskriving av revisor sine oppgåver og plikter visar vi til <https://revisorforeningen.no/revisjonsberetninger>

Utsegn om andre lovmessige krav

Konklusjon om årsmeldinga

Basert på revisjonen vår av årsrekneskapen slik den er beskriven ovanfor, meiner vi at opplysningane i årsmeldinga om årsrekneskapen, føresetnaden om at drifta skal halde fram og framlegget til resultatdisponering er konsistente med årsrekneskapen og er i samsvar med lov og forskrifter.

(2)



Melding frå uavhengig revisor - Stranda Energi Holding AS



Konklusjon om registrering og dokumentasjon

Basert på revisjonen vår av årsrekneskapen slik den er beskriven ovanfor, og kontrollhandlingar vi har funne nødvendige etter internasjonal standard for attestasjonsoppdrag (ISAE) 3000 «Attestasjonsoppdrag som ikke er revisjon eller forenklet revisorkontroll av historisk finansiell informasjon», meiner vi at leiinga har oppfylt plikta si til å sørge for ordentleg og oversiktleg registrering og dokumentasjon av selskapet sine rekneskapsopplysningar i samsvar med lov og god bokføringsskikk i Noreg.

Ålesund, 10. juni 2021
PricewaterhouseCoopers AS

Terje Honningsvåg
Statsautorisert revisor
(elektronisk signert)

(3)



 Securely signed with Brevio

Revisjonsberetning

Signers:

Name	Method	Date
Honningsvåg, Terje	BANKID_MOBILE	2021-06-10 13:05

This document package contains:

- Closing page (this page)
- The original document(s)
- The electronic signatures. These are not visible in the document, but are electronically integrated.



This file is sealed with a digital signature.
The seal is a guarantee for the authenticity
of the document



Stranda Energi Holding AS

Noter 2020

Note 1 - Annen finansinntekt

Selskapet har i løpet av året mottatt kr 3 000 000 i utbytte fra datterselskap Stranda Energi AS.

Note 2 - Skattekostnad på ordinært resultat

Spesifikasjon av årets skattegrunnlag:

Resultat før skattekostnader	5 461 668
+ Permanente og andre forskjeller	-5 500 000
+ Endring i midlertidige forskjeller	0
= Inntekt	-38 332

Spesifikasjon av årets skattekostnad:

Beregnet skatt av årets resultat	0
= Sum betalbar skatt	0
+/- Endring i utsatt skatt (regnskapsført)	0
+/- Endring i utsatt skattefordel (regnskapsført)	-8 432
= Ordinær skattekostnad	-8 432
Skattesats i inntektsåret	22

Betalbar skatt i balansen består av

Sum betalbar skatt	0
- Refusjon av skatt tiltakspakke 2020	0
= Betalbar skatt i balansen	0

Note 3 - Investeringer i datterselskap

Datterselskapene er bokført i regnskapet etter kostmetoden.

Selskapet har følgende datterselskaper (tall i 1.000 kr):

Datterselskap:	Eierandel %	Stemmerett %	Årsresultat	Balanseført EK 31.12.
Stranda Energi AS	100%	100%	59,4	48,823
Tindra Nett AS	100%	100%	2 122	37 484

Konsernfordringer og -gjeld:

Gruppe i balansen:	Pr 31.12.	Pr 01.01.
---------------------------	------------------	------------------



Stranda Energi Holding AS

Noter 2020

Kortsiktige fordringer	2 549 168	0
Kortsiktig gjeld	50 000	0

Note 4 - Selskapskapital

Selskapet har 34 aksjer kvar pålydande kr 1 000 000, samla aksjekapital utgjør kr 34 000 000. DEt er bokført samla overkurs med kr 55 505 110.

Styret består av 7 representantar, 6 av desse er valgt av aksjonæren, og ein er ansatte sin representant.

Selskapet har ei aksjeklasse med lik stemmerett for alle aksjar. Selskapet har ein aksjonær, Stranda kommune, som eig 100% av aksjane. Kommunestyret i Stranda kommune representerer generalforsamlinga i selskapet.

	Aksjekapital	Overkurs	Annen egenkapital	Sum egenkapital
Pr 1.1.	0	0	0	0
+Fra årets resultat			5 470 100	5 470 100
-Avsatt utbytte			-2 000 000	-2 000 000
+/-Andre transaksjoner:	34 000 000	55 505 110	-3 000 000	86 505 110
Pr 31.12.	34 000 000	55 505 110	470 100	89 975 210



Stranda Energi Holding AS

Resultatregnskap

	Note	2020
DRIFTSINNEKTER OG DRIFTSKOSTNADER		
Driftsinntekter		
Sum driftsinntekter		0
Driftskostnader		
Annen driftskostnad		39 506
Sum driftskostnader		39 506
DRIFTSRESULTAT		(39 506)
FINANSINNEKTER OG FINANSKOSTNADER		
Finansinntekter		
Inntekt på investering i datterselskap	1,3	5 500 000
Renteinnt. fra foretak i samme konsern		49
Annen finansinntekt		1 128
Sum finansinntekter		5 501 177
Finanskostnader		
Annen finanskostnad		3
Sum finanskostnader		3
NETTO FINANSPOSTER		5 501 174
ORDINÆRT RES. FØR SKATTEKOSTNAD		5 461 668
Skattekostnad på ordinært resultat	2	(8 432)
ORDINÆRT RESULTAT		5 470 100
ÅRSRESULTAT		5 470 100
OVERF. OG DISPONERINGER		
Avsatt til ordinært utbytte		2 000 000
Overføringer annen egenkapital		470 100
Fremføring av udekket tap		3 000 000
SUM OVERF. OG DISP.		5 470 100



Stranda Energi Holding AS

Balanse pr. 31.12.2020

	Note	31.12.2020
EIENDELER		
ANLEGGSMIDLER		
Immaterielle eiendeler		
Utsatt skattefordel		8 432
Sum immaterielle eiendeler		8 432
Finansielle anleggsmidler		
Investeringer i datterselskap	3	89 510 680
Sum finansielle anleggsmidler		89 510 680
SUM ANLEGGSMIDLER		89 519 112
OMLØPSMIDLER		
Fordringer		
Fordringer på konsernselskap		2 549 168
Sum fordringer		2 549 168
SUM OMLØPSMIDLER		2 549 168
SUM EIENDELER		92 068 280
EGENKAPITAL OG GJELD		
EGENKAPITAL		
Innskutt egenkapital		
Selskapskapital	4	34 000 000
Overkurs	4	55 505 110
Sum innskutt egenkapital		89 505 110
Opptjent egenkapital		
Annen egenkapital		470 100
Sum opptjent egenkapital		470 100
SUM EGENKAPITAL		89 975 210
GJELD		
KORTSIKTIG GJELD		
Leverandørgjeld		37 500
Utbytte		2 000 000
Kortsiktig gjeld til konsernselskap		50 000
Annen kortsiktig gjeld		5 570
SUM KORTSIKTIG GJELD		2 093 070
SUM GJELD		2 093 070
SUM EGENKAPITAL OG GJELD		92 068 280

Underskrifter



Stranda Energi Holding AS

Årsberetning 2020



\rft1\ans\deff4\deflang1033\deflangfe1044
\fonttbl
\f0\fswiss\fq1 Arial;

\colortbl;
\red0\green0\blue0;

\stylesheet
\s0\ql\plain\fs20\cf1 \sbasedon222\snext0 Normal;
\s1\brdr\brdrs\brdrw60\brsp80\brdrf1 \brdr\brdrs\brdrw60\brsp80\brdrf1
\brdr\brdrs\brdrw60\brsp80\brdrf1 \brdr\brdrs\brdrw60\brsp80\brdrf1 \sb567 \sa567
\s1567 \qc\plain\fs44\cf1 \b \sbasedon222\snext0 Overskrift, forside;
\s2\brdr\brdrs\brdrw60\brsp80\brdrf1 \brdr\brdrs\brdrw60\brsp80\brdrf1
\brdr\brdrs\brdrw60\brsp80\brdrf1 \brdr\brdrs\brdrw60\brsp80\brdrf1 \sb567 \sa567
\s1567 \qc\plain\fs28\cf1 \b \sbasedon222\snext0 Liten overskrift, forside;
\s3\sb238 \sa79 \ql\tx1134\plain\fs24\cf1 \b \sbasedon222\snext0 Note overskrift;
\s4\ql\tx8504\plain\fs20\cf1 \sbasedon222\snext0 Note spesifikasjon1;
\s5\ql\tx6803\tx8504\plain\fs20\cf1 \sbasedon222\snext0 Note spesifikasjon2;
\s6\ql\tx5102\tx6803\tx8504\plain\fs20\cf1 \sbasedon222\snext0 Note
spesifikasjon3;
\s7\ql\tx4819\tx6236\tx7654\tx9071\plain\fs20\cf1 \sbasedon222\snext0
Note spesifikasjon4;
\s8\ql\tx4535\tx5669\tx6803\tx7937\tx9071\plain\fs18\cf1
\sbasedon222\snext0 Note spesifikasjon5;
\s9\ql\tx3969\tx5102\tx6236\tx7370\tx8504\tx9638\plain\fs18\cf1
\sbasedon222\snext0 Note spesifikasjon6;
\s10\ql\plain\fs20\cf1 \sbasedon222\snext0 Note tekst;
\s11\ql\tx5102\tx6803\tx8504\plain\fs20\cf1 \b \sbasedon222\snext0
Overskrift 1;
\s12\sb62 \ql\tx5102\tx6803\tx8504\plain\fs20\cf1 \b \sbasedon222\snext0
Overskrift 2;
\s13\sb119 \ql\tx5102\tx6803\tx8504\plain\fs20\cf1 \b \sbasedon222\snext0
Overskrift 3;
\s14\sb119 \ql\tx5102\tx6803\tx8504\plain\fs24\cf1 \b \sbasedon222\snext0
Overskrift 4;
\s15\sb119 \sa62 \ql\tx5102\tx6803\tx8504\plain\fs20\cf1
\sbasedon222\snext0 Overskrift 5;
\s16\sb119 \sa62 \ql\tx5102\tx6803\tx8504\plain\fs20\cf1
\sbasedon222\snext0 Overskrift 6;
\s17\sb119 \sa62 \ql\tx5102\tx6803\tx8504\plain\fs20\cf1
\sbasedon222\snext0 Overskrift 7;
\s18\sb119 \sa62 \ql\tx5102\tx6803\tx8504\plain\fs20\cf1
\sbasedon222\snext0 Overskrift 8;
\s19\ql\tx5102\tx6803\tx8504\plain\fs20\cf1 \sbasedon222\snext0 Resultat
og balanse;
\s20\brdr\brdrs\brdrw20\brsp40\brdrf1 \brdr\brdrs\brdrw20\brsp40\brdrf1
\brdr\brdrs\brdrw20\brsp40\brdrf1 \brdr\brdrs\brdrw20\brsp40\brdrf1
\ql\tx9354\plain\fs16\cf1 \sbasedon222\snext0 Bunnteksttekst, resultat;
\s21\brdr\brdrs\brdrw20\brsp40\brdrf1 \brdr\brdrs\brdrw20\brsp40\brdrf1
\brdr\brdrs\brdrw20\brsp40\brdrf1 \brdr\brdrs\brdrw20\brsp40\brdrf1
\ql\tx4422\tx8504\plain\fs24\cf1 \sbasedon222\snext0 Topptekst, resultat, linje
1;



\s22\s289 \sa227 \q\l\q\tx4422\plain\fo\fs36\cf1 \b \sbasedon222\snext0 Topptekst, resultat, linje 2;
\s23\s227 \sa227 \q\l\q\tx5102\q\l\q\tx6690\q\l\q\tx8391\plain\fo\fs18\cf1 \b \sbasedon222\snext0 Topptekst, resultat, linje 3 - kolonneoverskrifter;
\s24\s62 \q\l\q\tx5102\q\l\q\tx6803\q\l\q\tx8504\plain\fo\fs20\cf1 \b \sbasedon222\snext0 Sumlinje 1;
\s25\s62 \q\l\q\tx5102\q\l\q\tx6803\q\l\q\tx8504\plain\fo\fs20\cf1 \b \sbasedon222\snext0 Sumlinje 2;
\s26\s62 \q\l\q\tx5102\q\l\q\tx6803\q\l\q\tx8504\plain\fo\fs20\cf1 \b \sbasedon222\snext0 Sumlinje 3;
\s27\s62 \q\l\q\tx5102\q\l\q\tx6803\q\l\q\tx8504\plain\fo\fs20\cf1 \b \sbasedon222\snext0 Sumlinje 4;
\s28\s62 \q\l\q\tx5102\q\l\q\tx6803\q\l\q\tx8504\plain\fo\fs20\cf1 \b \sbasedon222\snext0 Sumlinje 5;
\s29\s62 \q\l\q\tx5102\q\l\q\tx6803\q\l\q\tx8504\plain\fo\fs20\cf1 \b \sbasedon222\snext0 Sumlinje 6;
\s30\s119 \q\l\q\tx5102\q\l\q\tx6803\q\l\q\tx8504\plain\fo\fs20\cf1 \b \sbasedon222\snext0 Sumlinje 7;
\s31\s62 \sa119 \q\l\q\tx5102\q\l\q\tx6803\q\l\q\tx8504\plain\fo\fs20\cf1 \b \sbasedon222\snext0 Sumlinje 8;

\info
\title OFFREGN
\author
\creatim\yr2021\mo1\dy20\hr12\min27
*lcompany
\paperw11906\paperh16838\psz9\margl1701\margt1134\margr737\margb709\deftab709
\headery709\footery567\colsx709
\pard
\s0\q\l\plain\fo\fs20\cf1 \line \line \line \par
\pard
\s1\brdr\l\brdrs\brdrw60\brsp80\brdrf1 \brdrb\l\brdrs\brdrw60\brsp80\brdrf1
\brdr\l\brdrs\brdrw60\brsp80\brdrf1 \brdr\l\brdrs\brdrw60\brsp80\brdrf1 \sb567 \sa567
\s1567 \q\l\plain\fo\fs44\cf1 \b \line
\C5rsregnskap
for\line
\line

\pard
\s2\brdr\l\brdrs\brdrw60\brsp80\brdrf1 \brdrb\l\brdrs\brdrw60\brsp80\brdrf1
\brdr\l\brdrs\brdrw60\brsp80\brdrf1 \brdr\l\brdrs\brdrw60\brsp80\brdrf1 \sb567 \sa567
\s1567 \q\l\plain\fo\fs28\cf1 \b
Foretaksnr. \par
\pard
\s0\q\l\plain\fo\fs20\cf1 \line \line \line

\par