



ÅRSREGNSKAPET FOR REGNSKAPSÅRET 2023 - GENERELL INFORMASJON

Enheten

Organisasjonsnummer: 994 613 405
Organisasjonsform: Aksjeselskap
Foretaksnavn: ARNØY LAKS AS
Forretningsadresse: Lauksundveien 139
9194 LAUKSLETTA

Regnskapsår

Årsregnskapets periode: 01.01.2023 - 31.12.2023

Konsern

Mørselskap i konsern: Ja
Konsernregnskap lagt ved: Ja

Regnskapsregler

Regler for små foretak benyttet: Nei
Benyttet ved utarbeidelsen av årsregnskapet til selskapet: Regnskapslovens alminnelige regler
Benyttet ved utarbeidelsen av årsregnskapet til konsernet: Regnskapslovens alminnelige regler

Årsregnskapet fastsatt av kompetent organ

Bekreftet av representant for selskapet: Håvard Høgstad
Dato for fastsettelse av årsregnskapet: 30.08.2024

Grunnlag for avgivelse

År 2023: Årsregnskapet er elektronisk innlevert
År 2022: Tall er hentet fra elektronisk innlevert årsregnskap fra 2023

Det er ikke krav til at årsregnskapet m.v. som sendes til Regnskapsregisteret er undertegnet. Kontrollen på at dette er utført ligger hos revisor/enhetens øverste organ. Sikkerheten ivaretas ved at innsender har rolle/rettighet for innsending av årsregnskapet via Altinn, og ved at det bekreftes at årsregnskapet er fastsatt av kompetent organ.

Brønnøysundregistrene, 06.08.2025



Resultatregnskap

Beløp i: NOK	Note	2023	2022
RESULTATREGNSKAP			
Inntekter			
Salgsinntekt	1	423 576 528	361 858 122
Annen driftsinntekt	2	2 131 478	2 500 302
Sum inntekter		425 708 007	364 358 423
Kostnader			
Endring i beholdning av varer under tilvirkning og ferdig tilvirkede varer		16 380 680	2 305 597
Varekostnad	2	243 657 383	208 695 594
Lønnskostnad	3	22 194 252	23 398 088
Avskrivning av driftsmidler og immaterielle eiendeler	4	12 246 218	14 807 204
Annen driftskostnad	2, 3, 5	56 797 423	33 217 263
Sum kostnader		351 275 955	282 423 747
Driftsresultat		74 432 052	81 934 676
Finansinntekter og finanskostnader			
Renteinntekt fra foretak i samme konsern	2	2 399 766	2 369 381
Annen renteinntekt		7 751 406	2 221 556
Annen finansinntekt		140 481	659 059
Sum finansinntekter		10 291 653	5 249 996
Annen rentekostnad		4 645 444	1 480 638
Annen finanskostnad		31 133	2 671
Sum finanskostnader		4 676 577	1 483 308
Netto finans		5 615 076	3 766 688
Ordinært resultat før skattekostnad		80 047 128	85 701 365
Skattekostnad på resultat	6	20 744 363	18 720 123
Ordinært resultat etter skattekostnad		59 302 765	66 981 242
Årsresultat	7	59 302 765	66 981 242
Årsresultat etter minoritetsinteresser		59 302 765	66 981 242



Resultatregnskap

Beløp i: NOK	Note	2023	2022
Totalresultat		59 302 765	66 981 242
Overføringer og disponeringer			
Ordinært utbytte		30 000 000	33 000 000
Avsatt til annen egenkapital		29 302 765	33 981 242
Sum overføringer og disponeringer		59 302 765	66 981 242



Balanse

Beløp i: NOK	Note	2023	2022
BALANSE - EIENDELER			
Anleggsmidler			
Immaterielle eiendeler			
Konsesjoner, patenter o.l.	4	25 360 000	25 360 000
Utsatt skattefordel	6		
Sum immaterielle eiendeler		25 360 000	25 360 000
Varige driftsmidler			
Tomter, bygninger o.a. fast eiendom	4, 8	492 242	535 242
Skip, maskiner og anlegg	4, 8	16 667 827	27 659 447
Driftsløsøre, inventar o.a. utstyr	4, 8	4 783 344	3 631 388
Sum varige driftsmidler		21 943 413	31 826 077
Finansielle anleggsmidler			
Investering i datterselskap	9	47 655 050	47 655 050
Lån til foretak i samme konsern	10, 11	144 043 132	127 498 421
Investeringer i aksjer og andeler		269 862	269 862
Sum finansielle anleggsmidler		191 968 044	175 423 333
Sum anleggsmidler		239 271 457	232 609 410
Omløpsmidler			
Varer			
Sum varer	8, 12	44 364 766	60 751 100
Fordringer			
Kundefordringer	8, 11	121 790 696	70 271 358
Andre kortsiktige fordringer		1 734 867	8 338 385
Sum fordringer		123 525 563	78 609 743
Bankinnskudd, kontanter og lignende			
Bankinnskudd, kontanter o.l.	13	122 901 524	91 444 194
Sum bankinnskudd, kontanter og lignende		122 901 524	91 444 194
Sum omløpsmidler		290 791 853	230 805 037



Balanse

Beløp i: NOK	Note	2023	2022
SUM EIENDELER		530 063 310	463 414 446
BALANSE - EGENKAPITAL OG GJELD			
Egenkapital			
Innskutt egenkapital			
Aksjekapital	14	1 500 000	1 500 000
Overkurs		46 794 792	46 794 792
Annen innskutt egenkapital		17 157 123	17 157 123
Sum innskutt egenkapital		65 451 915	65 451 915
Opptjent egenkapital			
Annen egenkapital		303 405 630	274 102 865
Sum opptjent egenkapital		303 405 630	274 102 865
Sum egenkapital	7	368 857 545	339 554 780
Gjeld			
Langsiktig gjeld			
Utsatt skatt	6	6 985 940	10 576 507
Sum avsetninger for forpliktelser		6 985 940	10 576 507
Annen langsiktig gjeld			
Øvrig langsiktig gjeld	8, 15	14 405 694	23 920 039
Sum annen langsiktig gjeld		14 405 694	23 920 039
Sum langsiktig gjeld		21 391 634	34 496 546
Kortsiktig gjeld			
Leverandørgjeld	11	46 040 517	20 424 286
Betalbar skatt	6	24 334 930	19 596 168
Skyldig offentlige avgifter		5 429 752	659 131
Utbytte		30 000 000	33 000 000
Kortsiktig gjeld til konsernselskap	11	24 984 100	8 960 214
Annen kortsiktig gjeld		9 024 831	6 723 321
Sum kortsiktig gjeld		139 814 130	89 363 120
Sum gjeld		161 205 764	123 859 666



Balanse

Beløp i: NOK	Note	2023	2022
SUM EGENKAPITAL OG GJELD		530 063 310	463 414 446



Konsernets resultatregnskap

Beløp i: NOK	Note	2023	2022
RESULTATREGNSKAP			
Inntekter			
Salgsinntekt	1	463 280 846	460 885 053
Annen driftsinntekt		1 554 786	2 514 614
Sum inntekter		464 835 632	463 399 668
Kostnader			
Endring i beholdning av varer under tilvirkning og ferdig tilvirkede varer		13 523 935	2 855 130
Varekostnad		204 056 523	226 665 623
Lønnskostnad	2	47 835 861	58 703 395
Avskrivning av driftsmidler og immaterielle eiendeler	3	31 336 784	33 456 004
Annen driftskostnad	2, 4	76 903 934	54 403 954
Sum kostnader		373 657 037	376 084 106
Driftsresultat		91 178 595	87 315 562
Finansinntekter og finanskostnader			
Annen renteinntekt		7 776 349	2 244 399
Annen finansinntekt		328 488	707 356
Sum finansinntekter		8 104 838	2 951 754
Annen rentekostnad		7 513 821	4 410 692
Annen finanskostnad		144 536	91 085
Sum finanskostnader		7 658 358	4 501 777
Netto finans		446 480	-1 550 023
Ordinært resultat før skattekostnad	5	91 625 075	85 765 539
Skattekostnad på ordinært resultat	5	23 287 778	18 735 381
Ordinært resultat etter skattekostnad		68 337 297	67 030 158
Årsresultat	6	68 337 297	67 030 158
Årsresultat etter minoritetsinteresser		68 337 297	67 030 158



Konsernets resultatregnskap

Beløp i: NOK	Note	2023	2022
Totalresultat		68 337 297	67 030 158
Overføringer og disponeringer			
Ordinært utbytte		30 000 000	33 000 000
Avsatt til annen egenkapital		38 337 297	34 030 158
Sum overføringer og disponeringer		68 337 297	67 030 158



Konsernets balanse

Beløp i: NOK	Note	2023	2022
BALANSE - EIENDELER			
Anleggsmidler			
Immaterielle eiendeler			
Konsesjoner, patenter o.l.	3	25 360 000	25 360 000
Sum immaterielle eiendeler	3	25 360 000	25 360 000
Varige driftsmidler			
Tomter, bygninger o.a. fast eiendom	3, 7	132 227 669	132 771 180
Maskiner og anlegg	3, 7	70 044 353	64 186 069
Skip og flytende installasjoner	3, 7	16 667 827	27 659 447
Driftsløsøre, inventar o.a. utstyr	3, 7	4 783 344	3 631 388
Sum varige driftsmidler	3	223 723 193	228 248 084
Finansielle anleggsmidler			
Investeringer i aksjer og andeler		274 417	274 417
Andre langsiktige fordringer			50 000
Sum finansielle anleggsmidler		274 417	324 417
Sum anleggsmidler		249 357 610	253 932 501
Omløpsmidler			
Varer			
Sum varer	7, 8	54 646 525	67 961 986
Fordringer			
Kundefordringer	7	124 361 251	77 636 333
Andre kortsiktige fordringer		4 626 458	11 115 421
Sum fordringer		128 987 709	88 751 754
Bankinnskudd, kontanter og lignende			
Bankinnskudd, kontanter o.l.	9	130 675 679	115 392 943
Sum bankinnskudd, kontanter og lignende		130 675 679	115 392 943
Sum omløpsmidler		314 309 913	272 106 683
SUM EIENDELER		563 667 523	526 039 184



Konsernets balanse

Beløp i: NOK	Note	2023	2022
BALANSE - EGENKAPITAL OG GJELD			
Egenkapital			
Innskutt egenkapital			
Aksjekapital	6, 10	1 500 000	1 500 000
Beholdning av egne aksjer	10		
Overkurs	6	46 794 792	46 794 792
Annen innskutt egenkapital	6	17 157 123	17 157 123
Sum innskutt egenkapital		65 451 915	65 451 915
Opptjent egenkapital			
Annen egenkapital	6	310 454 973	272 117 677
Sum opptjent egenkapital		310 454 973	272 117 677
Sum egenkapital	6	375 906 888	337 569 592
Gjeld			
Langsiktig gjeld			
Utsatt skatt	5	13 596 376	16 149 434
Sum avsetninger for forpliktelser		13 596 376	16 149 434
Annen langsiktig gjeld			
Gjeld til kredittinstitusjoner	7, 11	30 000 004	33 333 336
Øvrig langsiktig gjeld	3, 7, 11	26 398 794	41 782 456
Sum annen langsiktig gjeld		56 398 798	75 115 792
Sum langsiktig gjeld		69 995 174	91 265 226
Kortsiktig gjeld			
Gjeld til kredittinstitusjoner	9		
Leverandørgjeld		42 820 872	29 649 637
Betalbar skatt	5	25 840 836	20 389 927
Skyldig offentlige avgifter		7 069 834	3 011 292
Utbytte		30 000 000	33 000 000
Annen kortsiktig gjeld		12 033 919	11 153 511
Sum kortsiktig gjeld		117 765 461	97 204 366



Konsernets balanse

Beløp i: NOK	Note	2023	2022
Sum gjeld		187 760 634	188 469 593
SUM EGENKAPITAL OG GJELD		563 667 523	526 039 184



KPMG AS
Sentrumparken 4
P.O. Box 1260
N-9505 Alta

Telephone +47 45 40 40 63
Internet www.kpmg.no
Enterprise 935 174 627 MVA

Til generalforsamlingen i Arnøy Laks AS

Uavhengig revisors beretning

Konklusjon

Vi har revidert årsregnskapet for Arnøy Laks AS, som består av:

- selskapsregnskapet, som består av balanse per 31. desember 2023, resultatregnskap og kontantstrømpoppstilling for regnskapsåret avsluttet per denne datoen og noter til årsregnskapet, herunder et sammendrag av viktige regnskapsprinsipper, og
- konsernregnskapet, som består av balanse per 31. desember 2023, resultatregnskap og kontantstrømpoppstilling for regnskapsåret avsluttet per denne datoen og noter til årsregnskapet, herunder et sammendrag av viktige regnskapsprinsipper.

Etter vår mening

- oppfyller årsregnskapet gjeldende lovkrav,
- gir selskapsregnskapet et rettviseende bilde av selskapets finansielle stilling per 31. desember 2023 og av dets resultater og kontantstrømmer for regnskapsåret avsluttet per denne datoen i samsvar med regnskapslovens regler og god regnskapsskikk i Norge, og
- gir konsernregnskapet et rettviseende bilde av konsernets finansielle stilling per 31. desember 2023 og av dets resultater og kontantstrømmer for regnskapsåret avsluttet per denne datoen i samsvar med regnskapslovens regler og god regnskapsskikk i Norge.

Grunnlag for konklusjonen

Vi har gjennomført revisjonen i samsvar med International Standards on Auditing (ISA-ene). Våre oppgaver og plikter i henhold til disse standardene er beskrevet nedenfor under *Revisors oppgaver og plikter ved revisjonen av årsregnskapet*. Vi er uavhengige av selskapet og konsernet i samsvar med kravene i relevante lover og forskrifter i Norge og International Code of Ethics for Professional Accountants (inkludert internasjonale uavhengighetsstandarder) utstedt av International Ethics Standards Board for Accountants (IESBA-reglene), og vi har overholdt våre øvrige etiske forpliktelser i samsvar med disse kravene. Innhentet revisjonsbevis er etter vår vurdering tilstrekkelig og hensiktsmessig som grunnlag for vår konklusjon.

Øvrig informasjon

Styret og daglig leder (ledelsen) er ansvarlige for informasjonen i årsberetningen. Øvrig informasjon omfatter informasjon i årsrapporten bortsett fra årsregnskapet og den tilhørende revisjonsberetningen. Vår konklusjon om årsregnskapet ovenfor dekker ikke informasjonen i årsberetningen.

I forbindelse med revisjonen av årsregnskapet er det vår oppgave å lese årsberetningen. Formålet er å vurdere hvorvidt det foreligger vesentlig inkonsistens mellom årsberetningen og årsregnskapet og den kunnskap vi har opparbeidet oss under revisjonen av årsregnskapet, eller hvorvidt informasjon i årsberetningen ellers fremstår som vesentlig feil. Vi har plikt til å rapportere dersom årsberetningen fremstår som vesentlig feil. Vi har ingenting å rapportere i så henseende.

Offices in:

© KPMG AS, a Norwegian limited liability company and a member firm of the KPMG global organization of independent member firms affiliated with KPMG International Limited, a private English company limited by guarantee. All rights reserved.

Statsautoriserte revisorer - medlemmer av Den norske Revisorforening

Oslo	Elverum	Mo i Rana	Tromsø
Alta	Finnsnes	Molde	Trondheim
Arendal	Hamar	Sandefjord	Tynset
Bergen	Haugesund	Stavanger	Ulsteinvik
Bode	Knarvik	Stord	Ålesund
Drammen	Kristiansand	Strøme	

Penneo Dokumentnøkkel: 2W7VI-L6X2X-8VLVF-VT433-TOELH-ZWC81



Basert på kunnskapen vi har opparbeidet oss i revisjonen, mener vi at årsberetningen

- er konsistent med årsregnskapet og
- inneholder de opplysninger som skal gis i henhold til gjeldende lovkrav.

Ledelsens ansvar for årsregnskapet

Ledelsen er ansvarlig for å utarbeide årsregnskapet og for at det gir et rettviseende bilde i samsvar med regnskapslovens regler og god regnskapsskikk i Norge. Ledelsen er også ansvarlig for slik intern kontroll som den finner nødvendig for å kunne utarbeide et årsregnskap som ikke inneholder vesentlig feilinformasjon, verken som følge av misligheter eller utilsiktede feil.

Ved utarbeidelsen av årsregnskapet er ledelsen ansvarlig for å ta standpunkt til selskapets og konsernets evne til fortsatt drift og opplyse om forhold av betydning for fortsatt drift. Forutsetningen om fortsatt drift skal legges til grunn for årsregnskapet så lenge det ikke er sannsynlig at virksomheten vil bli avvirket.

Revisors oppgaver og plikter ved revisjonen av årsregnskapet

Vårt mål er å oppnå betryggende sikkerhet for at årsregnskapet som helhet ikke inneholder vesentlig feilinformasjon, verken som følge av misligheter eller utilsiktede feil, og å avgi en revisjonsberetning som inneholder vår konklusjon. Betryggende sikkerhet er en høy grad av sikkerhet, men ingen garanti for at en revisjon utført i samsvar med ISA-ene, alltid vil avdekke vesentlig feilinformasjon. Feilinformasjon kan oppstå som følge av misligheter eller utilsiktede feil. Feilinformasjon er å anse som vesentlig dersom den enkeltvis eller samlet med rimelighet kan forventes å påvirke de økonomiske beslutningene som brukerne foretar på grunnlag av årsregnskapet.

Som del av en revisjon i samsvar med ISA-ene, utøver vi profesjonelt skjønn og utviser profesjonell skepsis gjennom hele revisjonen. I tillegg:

- identifiserer og vurderer vi risikoen for vesentlig feilinformasjon i regnskapet, enten det skyldes misligheter eller utilsiktede feil. Vi utformer og gjennomfører revisjons handlinger for å håndtere slike risikoer, og innhenter revisjonsbevis som er tilstrekkelig og hensiktsmessig som grunnlag for vår konklusjon. Risikoen for at vesentlig feilinformasjon som følge av misligheter ikke blir avdekket, er høyere enn for feilinformasjon som skyldes utilsiktede feil, siden misligheter kan innebære samarbeid, forfalskning, bevisste utelatelser, uriktige fremstillinger eller overstyring av internkontroll.
- opparbeider vi oss en forståelse av intern kontroll som er relevant for revisjonen, for å utforme revisjons handlinger som er hensiktsmessige etter omstendighetene, men ikke for å gi uttrykk for en mening om effektiviteten av selskapets og konsernets interne kontroll.
- evaluerer vi om de anvendte regnskapsprinsippene er hensiktsmessige og om regnskapsestimaterne og tilhørende noteopplysninger utarbeidet av ledelsen er rimelige.
- konkluderer vi på om ledelsens bruk av fortsatt drift-forutsetningen er hensiktsmessig, og, basert på innhentede revisjonsbevis, hvorvidt det foreligger vesentlig usikkerhet knyttet til hendelser eller forhold som kan skape tvil av betydning om selskapets og konsernets evne til fortsatt drift. Dersom vi konkluderer med at det eksisterer vesentlig usikkerhet, kreves det at vi i revisjonsberetningen henleder oppmerksomheten på tilleggsopplysningene i årsregnskapet, eller, dersom slike tilleggsopplysninger ikke er tilstrekkelige, at vi modifierer vår konklusjon. Våre konklusjoner er basert på revisjonsbevis innhentet frem til datoen for revisjonsberetningen. Etterfølgende hendelser eller forhold kan imidlertid medføre at selskapet og konsernet ikke kan fortsette driften.
- evaluerer vi den samlede presentasjonen, strukturen og innholdet i årsregnskapet, inkludert tilleggsopplysningene, og hvorvidt årsregnskapet gir uttrykk for de underliggende transaksjonene og hendelsene på en måte som gir et rettviseende bilde.
- innhenter vi tilstrekkelig og hensiktsmessig revisjonsbevis vedrørende den finansielle informasjonen til enhetene eller forretningsområdene i konsernet for å kunne gi uttrykk for en mening om konsernregnskapet. Vi er ansvarlige for å lede, følge opp og gjennomføre konsernrevisjonen. Vi har eneansvar for vår konklusjon om konsernregnskapet.



Vi kommuniserer med styret blant annet om det planlagte innholdet i og tidspunkt for revisjonsarbeidet og eventuelle vesentlige funn i revisjonen, herunder vesentlige svakheter i intern kontroll som vi avdekker gjennom revisjonen.

Alta, 30. august 2024

KPMG AS

Sissel Johnsen
Statsautorisert revisor
(elektronisk signert)

Penneo Dokumentnøkkel: 2W7VI-L6X2X-8VLVF-VT433-TOELH-ZWC81



PENNEO

Signaturene i dette dokumentet er juridisk bindende. Dokument signert med "Penneo™ - sikker digital signatur". De signerende parter sin identitet er registrert, og er listet nedenfor.

"Med min signatur bekrefter jeg alle datoer og innholdet i dette dokument."

Johnsen, Sissel

Statsautorisert revisor

På vegne av: KPMG AS

Serienummer: no_bankid:9578-5997-4-356433

IP: 80.232.xxx.xxx

2024-08-30 11:58:54 UTC



Penneo Dokumentnøkkel: 2W7V1-LOX2X-8VLVF-VT433-TOELH-ZWCBI

Dokumentet er signert digitalt, med **Penneo.com**. Alle digitale signatur-data i dokumentet er sikret og validert av den datamaskin-utregnede hash-verdien av det opprinnelige dokument. Dokumentet er låst og tids-stemplet med et sertifikat fra en betrodd tredjepart. All kryptografisk bevis er integrert i denne PDF, for fremtidig validering (hvis nødvendig).

Hvordan bekrefter at dette dokumentet er originalen?

Dokumentet er beskyttet av ett Adobe CDS sertifikat. Når du åpner dokumentet i

Adobe Reader, skal du kunne se at dokumentet er sertifisert av **Penneo e-signature service <penneo@penneo.com>**. Dette garanterer at innholdet i dokumentet ikke har blitt endret.

Det er lett å kontrollere de kryptografiske beviser som er lokalisert inne i dokumentet, med Penneo validator - <https://penneo.com/validator>



Konsernregnskap 2023 Arnøy Laks AS

Resultatregnskap
Balanse
Kontantstrøm
Noter til regnskapet

Org.nr.: 994 613 405



Resultatregnskap

Arnøy Laks AS - Konsern

Driftsinntekter og driftskostnader	Note	2023	2022
Salgsinntekt	1	463 280 846	460 885 053
Annen driftsinntekt		1 554 786	2 514 614
Sum driftsinntekter		464 835 632	463 399 668
Varekostnad		204 056 523	226 665 623
End. beh. varer u.tilv. og ferdigvarer		13 523 935	2 855 130
Lønnskostnad	2	47 835 861	58 703 395
Avskrivning av driftsmidler og Immaterielle eiendeler	3	31 336 784	33 456 004
Annen driftskostnad	2, 4	76 903 934	54 403 954
Sum driftskostnader		373 657 037	376 084 106
Driftsresultat		91 178 595	87 315 562
Finansinntekter og finanskostnader			
Annen renteinntekt		7 776 349	2 244 399
Annen finansinntekt		328 488	707 356
Annen rentekostnad		7 513 821	4 410 692
Annen finanskostnad		144 536	91 085
Resultat av finansposter		446 480	-1 550 023
Ordinært resultat før skattekostnad	5	91 625 075	85 765 539
Skattekostnad på ordinært resultat	5	23 287 778	18 735 381
Ordinært resultat		68 337 297	67 030 158
Årsresultat	6	68 337 297	67 030 158
Overføringer			
Avsatt til utbytte		30 000 000	33 000 000
Avsatt til annen egenkapital		38 337 297	34 030 158
Sum disponert		68 337 297	67 030 158



Balanse

Arnøy Laks AS - Konsern

Eiendeler	Note	2023	2022
Anleggsmidler			
Immaterielle eiendeler			
Konsesjoner, patenter o.l.	3	25 360 000	25 360 000
Sum immaterielle eiendeler	3	25 360 000	25 360 000
Varige driftsmidler			
Tomter, bygninger o.a. fast eiendom	3, 7	132 227 669	132 771 180
Maskiner og anlegg	3, 7	70 044 353	64 186 069
Skip og flytende installasjoner	3, 7	16 667 827	27 659 447
Driftsløsøre, inventar o.a. utstyr	3, 7	4 783 344	3 631 388
Sum varige driftsmidler	3	223 723 193	228 248 084
Finansielle anleggsmidler			
Investeringer i aksjer og andeler		274 417	274 417
Andre langsiktige fordringer		0	50 000
Sum finansielle anleggsmidler		274 417	324 417
Sum anleggsmidler		249 357 610	253 932 501
Omløpsmidler			
Lager av varer og annen beholdning	7, 8	54 646 525	67 961 986
Fordringer			
Kundefordringer	7	124 361 251	77 636 333
Andre kortsiktige fordringer		4 626 458	11 115 421
Sum fordringer		128 987 709	88 751 754
Bankinnskudd, kontanter o.l.	9	130 675 679	115 392 943
Sum omløpsmidler		314 309 913	272 106 683
Sum eiendeler		563 667 523	526 039 184




Balanse

Arnøy Laks AS - Konsern

Egenkapital og gjeld	Note	2023	2022
Innskutt egenkapital			
Aksjekapital	6, 10	1 500 000	1 500 000
Overkurs	6	46 794 792	46 794 792
Annen innskutt egenkapital	6	17 157 123	17 157 123
Sum innskutt egenkapital		65 451 915	65 451 915
Opptjent egenkapital			
Annen egenkapital	6	310 454 973	272 117 677
Sum opptjent egenkapital		310 454 973	272 117 677
Sum egenkapital	6	375 906 888	337 569 592
Gjeld			
Avsetning for forpliktelser			
Utsatt skatt	5	13 596 376	16 149 434
Sum avsetning for forpliktelser		13 596 376	16 149 434
Annen langsiktig gjeld			
Gjeld til kredittinstitusjoner	7, 11	30 000 004	33 333 336
Øvrig langsiktig gjeld	3, 7, 11	26 398 794	41 782 456
Sum annen langsiktig gjeld		56 398 798	75 115 792
Kortsiktig gjeld			
Leverandørgjeld		42 820 872	29 649 637
Betalbar skatt	5	25 840 836	20 389 927
Skyldig offentlige avgifter		7 069 834	3 011 292
Utbytte		30 000 000	33 000 000
Annen kortsiktig gjeld		12 033 919	11 153 511
Sum kortsiktig gjeld		117 765 461	97 204 366
Sum gjeld		187 760 634	188 469 593
Sum egenkapital og gjeld		563 667 523	526 039 184


Lauksletta, 30.08.2024
Styret i Arnøy Laks AS


Roger Karlsen
Styreleder


Thor Heige Nygaard
Nestleder


Geir Sverre Nygaard
Styremedlem


Arnt Jostein Berg
Styremedlem


Håvard Høgstad
Daglig leder



Indirekte kontantstrøm

Arnøy Laks AS - Konsern

Kontantstrømoppstilling (NRS - Indirekte modell)
NRS Indirekte metode

	Note	2023	2022
Kontantstrømmer fra operasjonelle aktiviteter			
Resultat før skattekostnad		91 625 075	85 765 539
Periodens betalte skatt		-20 389 927	-14 928 191
Ordinære avskrivninger		31 336 784	33 456 004
Endring i varelager		13 315 461	2 624 864
Endring i kundefordringer		-46 724 918	-39 637 495
Endring i leverandørgjeld		13 171 235	12 841 208
Endring i andre tidsavgrensningsposter		11 477 914	-12 195 686
Netto kontantstrøm fra operasjonelle aktiviteter		93 811 624	67 926 243
Kontantstrømmer fra investeringsaktiviteter			
Utbetalinger ved kjøp av varige driftsmidler		-26 811 894	-5 267 900
Netto kontantstrøm fra investeringsaktiviteter		-26 811 894	-5 267 900
Kontantstrømmer fra finansieringsaktiviteter			
Utbetalinger ved nedbetaling av langsiktig gjeld		-18 716 994	-21 131 406
Utbetalinger av utbytte		-33 000 000	-24 000 000
Netto kontantstrøm fra finansieringsaktiviteter		-51 716 994	-45 131 406
Netto endring i kontanter og kontantekvivalenter		15 282 736	17 526 937
Beh. av kont. og kontantekvivalenter ved per. begynnelse		115 392 943	97 866 006
Beh. av kont. og kontantekvivalenter ved per. slutt		130 675 679	115 392 943



Arnøy Laks AS - Konsern

Regnskapsprinsipper

Årsregnskapet er satt opp i samsvar med regnskapsloven og god regnskapsskikk.

Konsolideringsprinsipper

Konsernregnskapet omfatter morselskapet Arnøy Laks AS og datterselskapene Arnøy Laks Slakteri AS, Elvevoll Settefisk AS og Lauksletta Småhus AS. Konsernregnskapet er utarbeidet som om konsernet var én økonomisk enhet. Transaksjoner og mellomværende mellom selskapene i konsernet er eliminert. Konsernregnskapet er utarbeidet etter ensartede prinsipper, ved at datterselskapet følger de samme regnskapsprinsipper som morselskapet.

Kjøpte datterselskaper regnskapsføres i konsernregnskapet basert på morselskapets anskaffelseskost. Anskaffelseskost tilordnes identifiserbare eiendeler og gjeld i datterselskapet, som oppføres i konsernregnskapet til virkelig verdi på oppkjøpstidspunktet. Eventuell merverdi eller mindreverdi ut over hva som kan henføres til identifiserbare eiendeler og gjeld balanseføres som goodwill. Merverdier i konsernregnskapet avskrives lineært over de oppkjøpte eiendelenes forventede levetid.

Datterselskapene

Datterselskapene vurderes etter kostmetoden i selskapsregnskapet. Investeringen er vurdert til anskaffelseskost for aksjene med mindre nedskrivning har vært nødvendig. Det er foretatt nedskrivning til virkelig verdi når verdifall skyldes årsaker som ikke kan antas å være forbigående og det må anses nødvendig etter god regnskapsskikk. Nedskrivninger er reversert når grunnlaget for nedskrivning ikke lenger er til stede.

Utbytte og andre utdelinger er inntektsført samme år som det er avsatt i datterselskapene. Overstiger utbytte andel av tilbakeholdt resultat etter kjøpet, representerer den overskytende del tilbakebetaling av investert kapital, og utdelingene er fratrukket investeringens verdi i balansen.

Salgsinntekter

Inntektsføring ved salg av varer skjer på leveringstidspunktet. Tjenester inntektsføres i takt med utførelsen.

Klassifisering og vurdering av balanseposter

Omløpsmidler og kortsiktig gjeld omfatter poster som forfaller til betaling innen ett år etter anskaffelsestidspunktet, samt poster som knytter seg til varekretsløpet. Øvrige poster er klassifisert som anleggsmiddel/langsiktig gjeld.

Omløpsmidler vurderes til laveste av anskaffelseskost og virkelig verdi. Kortsiktig gjeld balanseføres til nominelt beløp på opptakstidspunktet

Anleggsmidler vurderes til anskaffelseskost, men nedskrives til virkelig verdi ved verdifall som ikke forventes å være forbigående. Langsiktig gjeld balanseføres til nominelt beløp på etableringstidspunktet.

Fordringer

Kundefordringer og andre fordringer er oppført i balansen til pålydende etter fradrag for avsetning til forventet tap. Avsetning til tap gjøres på grunnlag av individuelle vurderinger av de enkelte fordringene. I tillegg gjøres det for øvrige kundefordringer en uspesifisert avsetning for å dekke antatt tap.



Arnøy Laks AS - Konsern

Varebeholdninger

Lager av innkjøpte varer er verdsatt til laveste av anskaffelseskost etter FIFO-prinsippet og virkelig verdi. Egentilvirkede ferdigvarer og varer under tilvirkning er vurdert til full tilvirkningskost. Det foretas nedskrivning for påregnelig ukurans.

Valuta

Pengeposter i utenlandsk valuta er vurdert til kursen ved regnskapsårets slutt.

Kortsiktige plasseringer

Kortsiktige plasseringer (aksjer og andeler vurdert som omløpsmidler) vurderes til laveste av gjennomsnittlig anskaffelseskost og virkelig verdi på balansedagen. Mottatt utbytte og andre utdelinger fra selskapene inntektsføres som annen finansinntekt.

Varige driftsmidler

Varige driftsmidler balanseføres og avskrives over driftsmidlets forventede levetid. Direkte vedlikehold av driftsmidler kostnadsføres løpende under driftskostnader, mens påkostninger eller forbedringer tillegges driftsmidlets kostpris og avskrives i takt med driftsmidlet.

Pensjoner- Innskuddsbasert ordning

Kostnaden til innskuddsbasert pensjonsordning tilsvare periodens premie til forsikringsselskapet.

Skatt

Skattekostnaden i resultatregnskapet omfatter både periodens betalbare skatt og endring i utsatt skatt. Utsatt skatt er beregnet med 22 % på grunnlag av de midlertidige forskjeller som eksisterer mellom regnskapsmessige og skattemessige verdier, samt skattemessig underskudd til fremføring ved utgangen av regnskapsåret. Skatteøkende og skattereduserende midlertidige forskjeller som reverserer eller kan reversere i samme periode er utlignet. Netto utsatt skattefordel balanseføres i den grad det er sannsynlig at denne kan bli nyttegjørt.

I den grad konsernbidrag ikke er resultatført er skatteeffekten av konsernbidraget ført direkte mot investering i balansen.

Grunnrenteskatt

Grunnrenteskatten på 25 % ble vedtatt av Stortinget i mai 2023 med virkning fra 1. januar 2023, og er spesifikt rettet mot den marine fase av oppdrettsvirksomhet på kommersielle konsesjoner.

Grunnrenteskatten beregnes med utgangspunkt i grunnrenteinntekten, som samlet årlig brutto grunnrenteinntekt fastsatt etter skattelovens §19-5, med fradrag for fradragsberettigede kostnader etter skattelovens § 19-6. Skattepliktig grunnrenteinntekt er den beregnede grunnrenteinntekten redusert med bunnfradrag på 70 MNOK og negativ grunnrenteinntekt fremført fra tidligere år inkl. rente.

Grunnrenten som skal betales, eller som kommer til fremføring, beregnes ved å multiplisere den skattepliktige grunnrenteinntekten med en formell grunnrenteskattesats på 32,1 %. Betalbar grunnrenteskatt reduseres deretter med årets produksjonsavgift. Grunnrenteskatt resultatføres som ordinære skatter. Se note 5 for beregning. Beregningen bygger på informasjon som er tilgjengelig på tidspunkt for avleggelse av årsregnskapet

Side 7



Arnøy Laks AS - Konsern

Note 1 Segmentinformasjon - spesifisering av salgsinntekter

Salgsinntekter i hele tusen	2023	2022
Geografisk fordeling		
Salgsinntekter i Norge	450 939	437 229
Salg laks til eksport	12 342	23 696
Sum	463 281	460 925

Note 2 Lønnskostnader og ytelser, godtgjørelser til daglig leder, styret og revisor

Lønnskostnader	2023	2022
Lønninger	42 953 852	51 752 166
Arbeidsgiveravgift	170 480	0
Pensjonskostnader	3 139 774	5 291 877
Andre ytelser	1 571 755	1 659 352
Sum	47 835 861	58 703 395

Konsernet har i 2023 sysselsatt 60 årsverk.

Pensjonsforpliktelser

Konsernet er pliktig til å ha tjenestepensjonsordning etter lov om obligatorisk tjenestepensjon. Selskapets pensjonsordninger tilfredsstiller kravene i denne lov.

Ytelser til ledende personer	Daglig leder	Styret
Lønn	1 529 884	1 685 688
Annen godtgjørelse	26 269	4 726
Sum	1 556 153	1 690 414

Det er ikke avtalt særskilt vederløg til daglig leder eller styreleder i forbindelse med fratredelse fra eksisterende stilling eller endring i ansettelsesforhold. Daglig leder har ikke særskilt bonusavtale.

Det foreligger ikke avtaler om ytelser som bonus, pensjon, overskuddsdeling eller liknende til daglig leder og styret. Det er ikke gitt lån eller stillet garantier til fordel for ansatte og aksjonærer.

Revisor

Kostnadsført revisjonshonorar i konsernet for 2023 utgjør kr 663 099 eks mva. Inkludert i dette beløpet er honorar for andre tjenester med kr 199 018.



Arnøy Laks AS - Konsern

Note 3 Anleggsmidler

	Konsesjoner	Tomter, bygninger	Skip, Maskiner og anlegg	Sum
Anskaffelseskost pr 1.1.	31 360 000	158 918 577	274 447 829	464 726 406
Tilgang anleggsmidler	0	7 214 122	19 597 772	26 811 894
Avgang i året	0	0	0	0
Anskaffelseskost 31.12.	31 360 000	166 132 699	294 045 601	491 538 602
Akk. avskrivning 31.12	6 000 000	58 654 846	200 413 077	265 067 923
Akk nedskrivning pr 31.12.		0	2 137 000	2 137 000
Akk av- og nedskrivninger 31.12.	6 000 000	58 654 846	202 550 077	267 204 923
Bokført verdi 31.12.	25 360 000	107 477 853	91 495 524	224 333 377
Årets ordinære avskrivninger	0	7 938 835	23 397 949	31 336 784
Andel balanseførte leieavtaler pr 31.12.			37 868 998	
Andel avskrivning av leieavtaler			12 945 580	
Restgjeld knyttet til leasingavtaler 31.12			25 607 127	

I tillegg kommer verdi av boliger og tomter med 24 749 815.

Note 4 Operasjonelle leasingavtaler

	Årlig leie	Avtalens utløp
Maskiner og anlegg	177 000	2025
Maskiner og anlegg	94 000	2026



Arnøy Laks AS - Konsern

Note 5 Skatt

	2023	2022
Årets skattekostnad på alminnelig inntekt		
Resultatført skatt på ordinært resultat:		
Betalbar skatt	23 715 957	20 982 538
Endring i utsatt skatt	-2 553 058	-2 247 157
Skattekostnad ordinært resultat	21 162 899	18 735 381
Skattepliktig inntekt:		
Ordinært resultat før skatt	91 625 075	85 765 539
Permanente forskjeller	4 569 926	-604 718
Endring i midlertidige forskjeller	11 545 768	7 520 661
Anvendt skattemessig fremførbart underskudd	0	0
Skattepliktig inntekt	107 740 769	92 681 482
Betalbar skatt i balansen:		
Betalbar skatt på årets resultat	23 715 958	20 389 927
Sum betalbar skatt i balansen	23 715 958	20 389 927

Skatteeffekten av midlertidige forskjeller og underskudd til fremføring som har gitt opphav til utsatt skatt og utsatte skattefordeler, spesifisert på typer av midlertidige forskjeller:

	2023	2022
Værdige driftsmidler	6 411 884	7 389 971
Varebeholdning	45 133 721	56 582 164
Fordringer	-500 000	-500 000
Balanseførte leieavtaler	12 261 871	9 923 789
Gevinst og tapskonto	32 473	40 592
Fremførbart underskudd	-59 039	0
Avsetninger mv	-1 479 201	-30 000
Sum	61 801 709	73 406 516
Utsatt skatt	13 596 376	16 149 434

Grunnrenteskatt:

	2023	2022
Årets skattekostnad på grunnrenteinntekt		
Resultatført skatt på grunnrenteinntekt		
Betalbar skatt	2 124 879	0
Endring i utsatt skatt	0	0
Skattekostnad grunnrenteskatt	2 124 879	0



Arnøy Laks AS - Konsern

Skattepliktig inntekt grunnrente:		
Salgsinntekt	385 214 975	0
Driftskostnader	-287 895 874	0
Skattegrunnlag	97 319 101	0
Grunnrenterelatert selskapsskatt	-21 826 188	
Beregnet Grunnrenteinntekt	75 492 913	0
Bunnfradrag	-54 600 000	0
Fastsatt Grunnrenteinntekt	20 892 913	0
Betalbar skatt på grunnrente i balansen:		
Betalbar skatt på grunnrenteinntekt 32,1 %	6 706 625	0
Fradrag for produksjonsavgift	-4 581 746	0
Betalbar skatt i balansen - grunnrenteskatt	2 124 879	0

Skatteeffekten av midlertidige forskjeller og underskudd til fremføring som har gitt opphav til utsatt skatt og utsatte skattefordeler, spesifisert på typer av midlertidige forskjeller:

	2023	2022
Varige driftsmidler	-4 329 916	0
Varebeholdning	36 486 921	0
Balanseførte leieavtaler	1 430 656	0
Bunndradrag	-70 000 000	0
Sum	-36 412 339	0
Utsatt skatt - Grunnrente	0	0

Note 6 Egenkapital

	Aksjekapital	Overkurs	Annen Innskutt egenkapital	Annen egenkapital	Sum egenkapital
Pr 01.01.2023	1 500 000	46 794 792	17 157 123	272 117 677	337 569 592
Årets resultat	0	0	0	68 337 297	68 337 297
Utbytte	0	0	0	-30 000 000	-30 000 000
Pr 31.12.2023	1 500 000	46 794 792	17 157 123	310 454 973	375 906 888



Arnøy Laks AS - Konsern

Note 7 Pantestillelser og garantier

	31.12.2023	31.12.2022
Pantesikret gjeld, pantestillelser og garantier		
Langsiktig gjeld til kredittinstitusjoner	30 000 004	33 333 336
Øvrig langsiktig gjeld	26 398 794	41 782 456
Sum	56 398 798	75 115 792
Regnskapsført verdi av pantesikrede eiendeler		
Tomter og bygninger	132 227 669	132 771 180
Skip, Maskiner og Anlegg, Driftsløsøre	91 456 524	95 476 905
Varelager	54 646 525	67 961 986
Kundefordringer	124 361 251	77 636 333
Sum	402 691 968	373 846 404

Note 8 Varer

	2023	2022
Råvarer - anskaffelseskost	8 543 641	10 619 134
Varer under tilvirkning - til virkelig verdi	45 133 721	56 582 163
Ferdigvarer - anskaffelseskost	969 163	760 689
Sum netto varelager	54 646 525	67 961 986

Varebeholdningen er verdsatt til laveste verdi av produksjonskostnad og virkelig verdi. Som en tilpasning til produksjonskostnad er verdien av varebeholdningen fastsatt med basis i en kombinasjon av fast verdi pr stk. og en verdi pr kg. Modellen er dermed dynamisk og gir en forutsigbar verdsettelse av fisk i ulike størrelser.

Note 9 Bankinnskudd

Innestående midler på skattetrekkkonto (bundne midler) er på kr. 1 970 287.

Limit på kassekreditt på konsernet Arnøy Laks AS er på MNOK 40.



Arnøy Laks AS - Konsern

Note 10 Aksjekapital og aksjonærinformasjon

Aksjekapitalen består av:	Antall	Pålydende	Balansført
Ordinære aksjer	18 750	80	1 500 000
Sum	18 750		1 500 000

Oversikt over de største aksjonærene pr 31.12.2023:

	Ordinære aksjer	Eierandel	Stemmeandel
RJFB Invest AS	6 258	33,40	33,40
Lauksund Brygge AS	6 246	33,30	33,30
Tunet-invest AS	6 246	33,30	33,30
Totalt antall aksjer	18 750	100	100

Note 11 Annen langsiktig gjeld

Gjeld som forfaller mer enn fem år etter regnskapsårets slutt:	2023	2022
Gjeld til kredittinstitusjoner	13 333 344	16 666 667
Sum annen langsiktig gjeld	13 333 344	16 666 667

Avdragsprofil:

	2024	2025	2026	2027	2028
	13 285 299	12 416 332	7 073 009	5 865 135	3 333 332





Årsregnskap 2023

Arnøy Laks AS

Resultatregnskap
Balanse
Kontantstrøm
Noter til regnskapet

Org.nr.: 994 613 405



Resultatregnskap

Arnøy Laks AS

Driftsinntekter og driftskostnader	Note	2023	2022
Salgsinntekt	1	423 576 528	361 858 122
Annen driftsinntekt	2	2 131 478	2 500 302
Sum driftsinntekter		425 708 007	364 358 423
Varekostnad	2	243 657 383	208 695 594
End. beh. varer u.tilv. og ferdigvarer		16 380 680	2 305 597
Lønnskostnad	3	22 194 252	23 398 088
Avskrivning av driftsmidler og immaterielle eiendeler	4	12 246 218	14 807 204
Annen driftskostnad	2, 3, 5	56 797 423	33 217 263
Sum driftskostnader		351 275 955	282 423 747
Driftsresultat		74 432 052	81 934 676
Finansinntekter og finanskostnader			
Renteinntekt fra foretak i samme konsern	2	2 399 766	2 369 381
Annen renteinntekt		7 751 406	2 221 556
Annen finansinntekt		140 481	659 059
Annen rentekostnad		4 645 444	1 480 638
Annen finanskostnad		31 133	2 671
Resultat av finansposter		5 615 076	3 766 688
Resultat før skattekostnad		80 047 128	85 701 365
Skattekostnad på resultat	6	20 744 363	18 720 123
Resultat		59 302 765	66 981 242
Årsresultat	7	59 302 765	66 981 242
Overføringer			
Avsatt til utbytte		30 000 000	33 000 000
Avsatt til annen egenkapital		29 302 765	33 981 242
Sum overføringer		59 302 765	66 981 242



Balanse

Arnøy Laks AS

Eiendeler	Note	2023	2022
Anleggsmidler			
Immaterielle eiendeler			
Konsesjoner, patenter o.l.	4	25 360 000	25 360 000
Sum immaterielle eiendeler		25 360 000	25 360 000
Varige driftsmidler			
Tomter, bygninger o.a. fast eiendom	4, 8	492 242	535 242
Skip, maskiner og anlegg	4, 8	16 667 827	27 659 447
Driftsløsøre, inventar o.a. utstyr	4, 8	4 783 344	3 631 388
Sum varige driftsmidler		21 943 413	31 826 077
Finansielle anleggsmidler			
Investeringer i datterselskap	9	47 655 050	47 655 050
Lån til foretak i samme konsern	10, 11	144 043 132	127 498 421
Investeringer i aksjer og andeler		269 862	269 862
Sum finansielle anleggsmidler		191 968 044	175 423 333
Sum anleggsmidler		239 271 457	232 609 410
Omløpsmidler			
Lager av varer og annen beholdning	8, 12	44 364 766	60 751 100
Fordringer			
Kundefordringer	8, 11	121 790 696	70 271 358
Andre kortsiktige fordringer		1 734 867	8 338 385
Sum fordringer		123 525 563	78 609 743
Investeringer			
Bankinnskudd, kontanter o.l.	13	122 901 524	91 444 194
Sum omløpsmidler		290 791 853	230 805 037
Sum eiendeler		530 063 310	463 414 446



Balanse

Arnøy Laks AS

Egenkapital og gjeld	Note	2023	2022
Innskutt egenkapital			
Aksjekapital	14	1 500 000	1 500 000
Overkurs		46 794 792	46 794 792
Annen innskutt egenkapital		17 157 123	17 157 123
Sum innskutt egenkapital		65 451 915	65 451 915
Opptjent egenkapital			
Annen egenkapital		303 405 630	274 102 865
Sum opptjent egenkapital		303 405 630	274 102 865
Sum egenkapital	7	368 857 545	339 554 780
Gjeld			
Avsetning for forpliktelser			
Utsatt skatt	6	6 985 940	10 576 507
Sum avsetning for forpliktelser		6 985 940	10 576 507
Annen langsiktig gjeld			
Øvrig langsiktig gjeld	8, 15	14 405 694	23 920 039
Sum annen langsiktig gjeld		14 405 694	23 920 039
Kortsiktig gjeld			
Leverandørgjeld	11	46 040 517	20 424 286
Betalbar skatt	6	24 334 930	19 596 168
Skyldig offentlige avgifter		5 429 752	659 131
Utbytte		30 000 000	33 000 000
Kortsiktig gjeld til konsernselskap	11	24 984 100	8 960 214
Annen kortsiktig gjeld		9 024 831	6 723 321
Sum kortsiktig gjeld		139 814 130	89 363 120
Sum gjeld		161 205 764	123 859 666
Sum egenkapital og gjeld		530 063 310	463 414 446



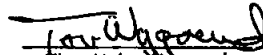
Balanse

Arnøy Laks AS

Lauksletta, 30.08.2024


Styret i Arnøy Laks AS


Roger Karlsen
Styreleder


Thor Helge Nygaard
Nestleder


Geir Sverre Nygaard
Styremedlem


Arnt Jostein Berg
Styremedlem


Håvard Høglund
Daglig leder

**Indirekte kontantstrøm****Arnøy Laks AS**

	Note	2023	2022
Kontantstrømmer fra operasjonelle aktiviteter			
Resultat før skattekostnad		80 047 128	85 701 365
Periodens betalte skatt		-19 596 168	-12 229 347
Ordinære avskrivninger		12 246 218	14 807 204
Endring i varelager		16 386 334	2 227 488
Endring i kundefordringer		-51 519 339	-43 534 276
Endring i leverandørgjeld		25 616 231	12 398 994
Endring i andre tidsavgrensingsposter		13 154 826	-16 752 802
Netto kontantstrøm fra operasjonelle aktiviteter		76 335 229	42 618 626
Kontantstrømmer fra investeringsaktiviteter			
Utbetalinger ved kjøp av varige driftsmidler		-2 363 554	0
Netto kontantstrøm fra investeringsaktiviteter		-2 363 554	0
Kontantstrømmer fra finansieringsaktiviteter			
Utbetalinger ved nedbetaling av langsiktig gjeld		-9 514 345	-10 706 998
Utbetalinger av utbytte		-33 000 000	-24 000 000
Netto kontantstrøm fra finansieringsaktiviteter		-42 514 345	-34 706 998
Netto endring i kontanter og kontantekvivalenter		31 457 330	7 911 628
Beh. av kont. og kontantekvivalenter ved per. begyn.		91 444 194	83 532 566
Beh. av kont. og kontantekvivalenter ved per. s		122 901 524	91 444 194



Arnøy Laks AS

Regnskapsprinsipper

Årsregnskapet er satt opp i samsvar med regnskapslovens bestemmelser og god regnskapsskikk.

Bruk av estimater

I utarbeidelse av årsregnskapet har man brukt estimater og forutsetninger som har påvirket resultatregnskapet og verdsettelsen av eiendeler og gjeld, samt usikre eiendeler og forpliktelser på balansedagen i henhold til god regnskapsskikk. Områder som i stor grad inneholder slike skjønsmessige vurderinger, høy grad av kompleksitet, eller områder hvor forutsetninger og estimater er vesentlige for årsregnskapet, er beskrevet i notene.

Inntekter

Inntektsføring ved salg av varer skjer på leveringstidspunktet.

Skatt

Skattekostnaden i resultatregnskapet omfatter både periodens betalbare skatt og endring i utsatt skatt. Utsatt skatt er beregnet med 22 % på grunnlag av de midlertidige forskjeller som eksisterer mellom regnskapsmessige og skattemessige verdier, samt ligningsmessig underskudd til fremføring ved utgangen av regnskapsåret. Skatteøkende og skattereduserende midlertidige forskjeller som reverserer eller kan reverseres i samme periode er utlignet og nettoført. Netto utsatt skattefordel balanseføres i den grad det er sannsynlig at denne kan bli utnyttet.

Grunnrenteskatt

Grunnrenteskatten på 25 % ble vedtatt av Stortinget i mai 2023 med virkning fra 1. januar 2023, og er spesifikt rettet mot den marine fase av oppdrettsvirksomhet på kommersielle konsesjoner.

Grunnrenteskatten beregnes med utgangspunkt i grunnrenteinntekten, som samlet årlig brutto grunnrenteinntekt fastsatt etter skattelovens §19-5, med fradrag for fradragsberettigede kostnader etter skattelovens § 19-6. Skattepliktig grunnrenteinntekt er den beregnede grunnrenteinntekten redusert med bunnfradrag på 70 MNOK og negativ grunnrenteinntekt fremført fra tidligere år inkl. rente.

Grunnrenten som skal betales, eller som kommer til fremføring, beregnes ved å multiplisere den skattepliktige grunnrenteinntekten med en formell grunnrenteskattesats på 32,1 %. Betalbar grunnrenteskatt reduseres deretter med årets produksjonsavgift. Grunnrenteskatt resultatføres som ordinære skatter. Se note 6 for beregning.

Beregningen bygger på informasjon som er tilgjengelig på tidspunkt for avleggelse av årsregnskapet.

Leasing

Det skilles mellom finansiell og operasjonell leasing. Driftsmidler finansiert ved finansiell leasing er regnskapsmessig klassifisert under varige driftsmidler. Motposten er medtatt som langsiktig gjeld. Leiebeløp fordeles mellom rentekostnad og avdrag på gjelden.

Operasjonell leasing kostnadsføres som driftskostnad basert på fakturert leasingleie.

Klassifisering og vurdering av anleggsmidler

Anleggsmidler omfatter eiendeler bestemt til varig eie og bruk. Anleggsmidler er vurdert til anskaffelseskost, fratrukket avskrivninger og nedskrivninger. Langsiktig gjeld balanseføres til nominelt beløp på transaksjonstidspunktet.

Varige driftsmidler balanseføres og avskrives over driftsmidlets økonomiske levetid. Vesentlige driftsmidler som består av flere betydelige komponenter med ulik levetid er dekomponert med ulik avskrivningstid for



Arnøy Laks AS

de ulike komponentene. Direkte vedlikehold av driftsmidler kostnadsføres løpende under driftskostnader, mens påkostninger eller forbedringer tillegges driftsmidlets kostpris og avskrives i takt med driftsmidlet. Varige driftsmidler nedskrives til gjenvinnbart beløp ved verdifall som forventes ikke å være forbigående. Gjenvinnbart beløp er det høyeste av netto salgsverdi og verdi i bruk. Verdi i bruk er nåverdi av fremtidige kontantstrømmer knyttet til eiendelen. Nedskrivningen reverseres når grunnlaget for nedskrivningen ikke lenger er til stede.

Klassifisering og vurdering av omløpsmidler

Omløpsmidler og kortsiktig gjeld omfatter normalt poster som forfaller til betaling innen ett år etter balansedagen, samt poster som knytter seg til varekretsløpet. Omløpsmidler vurderes til laveste verdi av anskaffelseskost og virkelig verdi. Kortsiktig gjeld balanseføres til nominelt beløp på transaksjonstidspunktet.

Datterselskap og tilknyttet selskap

Datterselskap og tilknyttede selskaper vurderes etter kostmetoden i selskapsregnskapet. Investeringen er vurdert til anskaffelseskost for aksjene med mindre nedskrivning har vært nødvendig. Det er foretatt nedskrivning til virkelig verdi når verdifall skyldes årsaker som ikke kan forventes å være forbigående og det må anses nødvendig etter god regnskapsskikk. Nedskrivninger er reversert når grunnlaget for nedskrivning ikke lenger er til stede.

Utbytte, konsernbidrag og andre utdelinger fra datterselskap er inntektsført samme år som det er avsatt i givers regnskap. Overstiger utbytte / konsernbidraget andelen av opptjent resultat etter anskaffelsestidspunktet, representerer den overskytende del tilbakebetaling av investert kapital, og utdelingene er fratrukket investeringens verdi i balansen til morselskapet.

Varer

Varer er vurdert til det laveste av anskaffelseskost og netto salgsverdi. Netto salgsverdi er estimert salgspris ved ordinær drift etter fradrag for beregnede nødvendige utgifter for gjennomføring av salget. Anskaffelseskost inkluderer utgifter påløpt ved anskaffelse av varene og kostnader for å bringe varene til nåværende plassering og tilordnes ved bruk av FIFO - prinsippet.

Fordringer

Kundefordringer og andre fordringer oppføres til pålydende etter fradrag for avsetning til forventet tap. Avsetning til tap gjøres på grunnlag av en individuell vurdering av de enkelte fordringene. For øvrige kundefordringer utføres en uspesifisert avsetning for å dekke forventet tap på krav.

Pensjoner - Innskuddsbasert ordning

Kostnaden til innskuddsbasert pensjonsordning tilsvarer periodens premie til forsikringselskapet.

Konsernregnskap

Arnøy Laks AS er morselskap i konsernet. Konsernet består av morselskapet og de 3 heleide datterselskapene Arnøy Laks Slakteri AS, Elvevoll Settefisk AS og Lauksletta Småhus AS. Det utarbeides konsernregnskap.

Kontantstrømoppstilling

Kontantstrømoppstillingen er utarbeidet etter den indirekte metoden. Kontanter og kontantekvivalenter omfatter kontanter, bankinnskudd og andre kortsiktige, likvide plasseringer.



Arnøy Laks AS

Note 1 Segmentinformasjon - spesifikasjon av salgsinntekter

Salgsinntekter i hele tusen	2023	2022
Geografisk fordeling:		
Salgsinntekter i Norge	411 235	338 202
Salg laks til eksport	12 342	23 656
Sum	423 577	361 858

Note 2 Transaksjoner med nærstående

Nærstående part	Relasjon	31.12.2023
Arnøy Laks Slakteri AS	Datterselskap	100 %
Elvevoll Settefisk AS	Datterselskap	100 %
Lauksletta Småhus AS	Datterselskap	100 %
Kjøp av varer og tjenester fra:		
Arnøy Laks Slakteri AS		36 427 710
Elvevoll Settefisk		49 187 403
Lauksletta Småhus AS		0

Kjøp og salg av varer og tjenester mellom nærstående parter er gjennomført til markedsvilkår.

Inntekter management fee/shared service:

Management fee/shared service dekker følgende tjenester:

Administrasjonstjenester	883 059
Vedlikeholdstjenester	906 091
Kostnad husleie Arnøy Laks Slakteri AS og Lauksletta Småhus AS	1 028 236
Renteinntekter konsern	2 399 766

Se også note 11 for mellomværender med foretak i samme konsern.

For ytelser til ledende personer, se note 3. For lån og sikkerhetsstillelser, se note 11.



Arnøy Laks AS

Note 3 Lønnskostnader og ytelser, godtgjørelser til daglig leder, styret og revisor

Lønnskostnader	2023	2022
Lønninger	19 971 149	20 985 657
Arbeidsgiveravgift	104 791	0
Pensjonskostnader	1 318 672	1 402 475
Andre ytelser	799 640	1 009 956
Sum	22 194 252	23 398 088

Selskapet har i 2023 sysselsatt 23 årsverk.

Pensjonsforpliktelser

Selskapet er pliktig til å ha tjenstepensjonsordning etter lov om obligatorisk tjenstepensjon. Selskapets pensjonsordninger tilfredsstiller kravene i denne lov.

Ytelser til ledende personer	Daglig leder	Styret
Lønn	1 529 884	1 685 688
Annen godtgjørelse	26 269	4 726
Sum	1 556 153	1 690 414

Det er ikke avtalt særskilt vederlag til daglig leder eller styreleder i forbindelse med fratredelse fra eksisterende stilling eller endring i ansettelsesforhold. Daglig leder har ikke særskilt bonusavtale.

Det foreligger ikke avtaler om ytelser som bonus, pensjon, overskuddsdeling eller liknende til daglig leder og styret. Det er ikke gitt lån eller stillet garantier til fordel for ansatte og aksjonærer.

Revisor

Kostnadsført revisjonshonorar for 2023 utgjør kr 326 770.

Inkludert i dette beløpet er honorar for andre tjenester med kr 117 766



Arnøy Laks AS

Note 4 Anleggsmidler

	Konsesjoner	Bygninger og tomter	Skip, Maskiner og anlegg	Sum
Anskaffelseskost pr. 01.01.23	31 360 000	5 852 338	133 855 392	171 067 730
Tilgang kjøpte driftsmidler		0	2 363 553	2 363 553
Anskaffelseskost 31.12.23	31 360 000	5 852 338	136 218 945	173 431 283
Akkumulerte avskrivninger 31.12.23	6 000 000	5 360 097	112 630 775	123 990 872
Akkumulerte nedskrivninger 31.12.23	0	0	2 137 000	2 137 000
Av- og nedskrivninger pr. 31.12.23	6 000 000	5 360 097	114 767 775	126 127 872
Bokført verdi 31.12.23	25 360 000	492 242	21 451 170	47 303 411
Årets ordinære avskrivninger		43 000	12 203 218	12 246 218
Økonomisk levetid	3 år	10-20 år	3-15 år	
Andel balanseførte leieavtaler pr 31.12. Skip			15 836 350	
Andel avskrivning av leieavtaler			9 710 280	
Restgjeld knyttet til leasingavtaler 31.12			14 405 694	

Note 5 Operasjonelle leasingavtaler

	Årlig leie	Avtalens utløp
Maskiner og anlegg	87 000	2025



Arnøy Laks AS

Note 6 Skatt

	2023	2022
Årets skattekostnad Alminnelig inntekt		
Resultatført skatt på ordinært resultat:		
Betalbar skatt	22 210 051	20 188 780
Endring i utsatt skattefordel	-3 590 567	-1 468 657
Skattekostnad ordinært resultat	18 619 484	18 720 123
Skattepliktig inntekt:		
Resultat før skatt	80 047 128	85 701 365
Permanente forskjeller	4 586 889	-609 894
Endring i midlertidige forskjeller	16 320 761	6 675 712
Avgitt konsernbidrag	0	-2 693 692
Skattepliktig inntekt	100 954 778	89 073 491
Betalbar skatt i balansen:		
Betalbar skatt på årets resultat	22 210 051	20 188 780
Betalbar skatt på avgitt konsernbidrag	0	-592 612
Sum betalbar skatt i balansen	22 210 051	19 596 168
Beregning av effektiv skattesats		
Resultat før skatt	80 047 128	85 701 365
Beregnet skatt av resultat før skatt	17 610 368	18 854 300
Skatteeffekt av permanente forskjeller	1 009 116	-134 177
Sum	18 619 484	18 720 124

Skatteeffekten av midlertidige forskjeller som har gitt opphav til utsatt skatt og utsatte skattefordeler, spesifisert på typer av midlertidige forskjeller

	2023	2022	Endring
Varige driftsmidler	-4 246 449	-3 738 251	508 198
Varebeholdning	36 486 921	50 638 763	14 151 842
Fordringer	-500 000	-500 000	0
Balanseførte leieavtaler	1 430 656	1 626 591	195 935
Gevinst- og tapskonto	62 343	77 929	15 586
Avsetninger mv	-1 479 201	-30 000	1 449 201
Sum	31 754 271	48 075 032	16 320 761
Grunnlag for utsatt skatt	31 754 271	48 075 032	16 320 761
Utsatt skatt (22 %)	6 985 940	10 576 507	3 590 567



Arnøy Laks AS

Grunnrenteskatt:

Årets skattekostnad	2023	2022
Skattepliktig inntekt:		
Salgsinntekt	385 214 975	0
Driftskostnader	-287 895 874	0
Skattegrunnlag	97 319 101	0
Grunnrenterelatert selskapsskatt	-21 826 188	0
Årets beregnede grunnrenteinntekt	75 492 913	0
Bunnfradrag (70 MNOK *(1-0,22)	-54 600 000	
Fastsatt grunnrenteinntekt	20 892 913	
Betalbar skatt i balansen:		
Betalbar skatt på årets skattepliktige grunnrenteinntekt 32,1 %	6 706 625	0
Fradrag for produksjonsavgift	-4 581 746	0
Sum betalbar grunnrenteskatt i balansen	2 124 879	0

Skatteeffekten av midlertidige forskjeller som har gitt opphav til utsatt skatt og utsatte skattefordeler, spesifisert på typer av midlertidige forskjeller

	2023	2022
Varige driftsmidler	-4 329 916	0
Varebeholdning	36 486 921	0
Balanseførte leieavtaler	1 430 656	0
Bunnfradrag	-70 000 000	0
Sum	-36 412 339	0
Grunnlag for utsatt skatt	-36 412 339	0
Utsatt skatt Grunnrente 32,1 %	0	0

Note 7 Egenkapital

	Aksjekapital	Overkurs	Annen Innskutt egenkapital	Annen egenkapital	Sum egenkapital
Pr. 31.12.2022	1 500 000	46 794 792	17 157 123	274 102 865	339 554 780
Pr 01.01.2023	1 500 000	46 794 792	17 157 123	274 102 865	339 554 780
Årets resultat				59 302 765	59 302 765
Utbytte				-30 000 000	-30 000 000
Pr 31.12.2023	1 500 000	46 794 792	17 157 123	303 405 630	368 857 545



Arnøy Laks AS

Note 8 Pantstillelser og garantier

	31.12.2023	31.12.2022
Pantsikret gjeld, pantstillelser og garantier		
Øvrig langsiktig gjeld	14 405 694	23 920 039
Sum	14 405 694	23 920 039
Regnskapsført verdi av pantsikrede eiendeler		
Tomter og bygninger	181 000	224 000
Skip, Maskiner og Anlegg	21 451 171	4 907 086
Varelager	44 364 766	60 751 100
Kundefordringer	121 790 696	70 271 358
Sum	187 787 633	136 153 544

Note 9 Aksjer i datterselskap

	Eier- /stemmeandel	Balanseført verdi	Resultat 2023	Egenkapital 31.12.2023
Arnøy Laks Slakteri AS	100%	13 768 472	4 255 513	30 338 365
Elvevoll Settefisk AS	100%	32 355 336	4 605 114	22 837 026
Lauksletta Småhus AS	100%	1 531 242	173 904	1 532 553
Totalt		47 655 050		54 707 944

Balanseførte verdier fremkommer slik:

	Kjøpspris aksjer	Innskutt konsernbidrag	Nedskrivning av aksjer	Balanseført verdi 31.12.2023
Arnøy Laks Slakteri AS	3 012 000	15 256 472	-4 500 000	13 768 472
Elvevoll Settefisk AS	5 000 000	27 355 336	0	32 355 336
Lauksletta Småhus AS	1 000 000	531 242	0	1 531 242

Note 10 Fordringer med forfall senere enn ett år

	2023	2022
Lån til foretak i samme konsern	144 043 132	127 498 421
Sum langsiktige fordringer	144 043 132	127 498 421



Arnøy Laks AS

Note 11 Mellomværende med selskap i samme konsern m.v.

	Kunder		Andre fordringer	
	2023	2022	2023	2022
Arnøy Laks Slakteri AS	475 622	371 480	50 693 537	49 311 620
Elvevoll Settefisk AS	59 729	67 941	64 517 225	50 000 000
Lauksletta Småhus AS	556 370	545 020	28 832 370	28 186 801
Sum	1 091 721	984 441	144 043 132	127 498 421

	Leverandør gjeld		Annen kortsiktig gjeld	
	2023	2022	2023	2022
Arnøy Laks Slakteri AS	7 605 258	1 587 327	14 992 300	0
Elvevoll Settefisk AS	15 223 808	0	9 991 800	8 620 708
Lauksletta Småhus AS	81 415	15 272	0	339 505
Sum	22 910 481	1 602 599	24 984 100	8 960 213

Note 12 Varer

	2023	2022
Råvarer - anskaffelseskost	7 756 934	9 985 772
Varer under tilvirkning - til virkelig verdi	36 486 921	50 638 763
Ferdigvarer - anskaffelseskost	120 911	126 565
Sum netto varelager	44 364 766	60 751 100

Varebeholdningen er verdsatt til laveste verdi av produksjonskostnad og virkelig verdi. Som en tilpasning til produksjonskostnad er verdien av varebeholdningen fastsatt med basis i en kombinasjon av fast verdi pr stk. og en verdi pr kg. Modellen er dermed dynamisk og gir en forutsigbar verdsettelse av fisk i ulike størrelser.

Note 13 Bankinnskudd

Innestående midler på skattetrekkkonto (bundne midler) er på kr. 751 781.

Limit på kassekreditt på konsernet Arnøy Laks AS er på MNOK 40.



Arnøy Laks AS

Note 14 Aksjonærer

Aksjekapitalen i Arnøy Laks AS pr. 31.12 består av:

	Antall	Pålydende	Bokført
Ordinære aksjer	18 750	80,0	1 500 000
Sum	18 750		1 500 000

Eierstruktur

De største aksjonærene i % pr. 31.12 var:

	Ordinære	Eierandel	Stemmeandel
Rjfb Invest AS	6 258	33,4	33,4
Lauksund Brygge AS	6 246	33,3	33,3
Tunet-invest AS	6 246	33,3	33,3
Totalt antall aksjer	18 750	100,0	100,0

Note 15 Annen langsiktig gjeld

Gjeld som forfaller mer enn fem år etter regnskapsårets slutt:	2023	2022
Øvrig langsiktig gjeld	0	0
Sum annen langsiktig gjeld	0	0

Avdragsprofil:

	2024	2025	2026	2027	2028
	4 162 354	3 671 180	3 739 677	2 531 803	0



Arnøy Laks AS

Årsberetning 2023

Virksomhetens art

Arnøy Laks AS driver med oppdrett av laks med hovedkontor på Lauksletta i Skjervøy kommune. Selskapet har all sin havbruksaktivitet i sundene i Skjervøy kommune.

Arnøy Laks AS er morselskap i konsernet og har datterselskapene Arnøy Laks Slakteri AS, Elvevoll Settefisk AS og Lauksletta Småhus AS. Arnøy Laks Slakteri AS ligger på Lauksletta i Skjervøy kommune og har drevet slaktning av laks siden i oktober 2011. Elvevoll Settefisk AS har vært en del av konsernet siden 2006, ligger på Elvevoll i Storfjord kommune, og produserer settefisk for oppdrett av laks og ørret. Lauksletta Småhus AS ble etablert i 2016 som et heleid datterselskap av Arnøy Laks AS.

Rettvisende oversikt over utvikling og resultat

Mor	2023	2022	2021
Driftsinntekter	425 708 007	364 358 423	292 875 348
Driftsresultat	74 432 052	81 934 676	59 417 256
Årsresultat	59 302 765	66 981 242	47 572 710

	31.12.2023	31.12.2022	31.12.2021
Balansesum	530 063 310	463 414 446	420 494 189
Egenkapital	368 857 545	339 554 780	305 573 539
Egenkapitalprosent	68%	73%	73%

Konsern	2023	2022	2021
Driftsinntekter	464 835 632	463 399 668	414 348 519
Driftsresultat	91 178 595	87 315 562	69 796 675
Årsresultat	68 337 297	67 030 158	52 693 269

	31.12.2023	31.12.2022	31.12.2021
Balansesum	563 667 523	526 039 184	492 047 019
Egenkapital	375 906 888	337 569 592	303 539 434
Egenkapitalprosent	67%	64%	62%

Styret mener at årsregnskapet gir et tilfredsstillende bilde av selskapets eiendeler og gjeld, finansielle stilling og resultat. Omsetningen er gått opp fra kr 364 mill. i 2022 til kr 425 mill. i 2023. Både salgspris og volum har hatt en positiv utvikling.

Resultat før skattekostnad er kr 80.047.128 mens resultat etter skatt er kr 59.302.765. Selskapets egenkapital er pr. 31.12.2023 kr 368.857.545 som utgjør 68 prosent av den totale balansen. Styret mener at årsregnskapet gir et tilfredsstillende bilde på selskapets eiendeler og gjeld, finansielle stilling og resultat.

Som kontantstrømoppstillingen viser, hadde både morselskapet og konsernet positiv kontantstrøm i 2023, og den likviditetsmessige stillingen ved årsskiftet og gjennom året var tilfredsstillende.

Selskapet har tegnet styreansvarforsikring.

Fortsatt drift

Årsregnskapet for 2023 er satt opp under forutsetning av fortsatt drift, ettersom det ikke foreligger forhold i selskapets balanse eller framtidsutsikter som skulle tilsi noe annet.

Arbeidsmiljø

Styret mener arbeidsmiljøet er tilfredsstillende. Arnøy Laks AS har ikke hatt alvorlige arbeidsulykker. Sykefraværet i selskapet har vært 707 dager og utgjør om lag 12,8 prosent. Konsernet har et sykefravær på 8,3 prosent, der Arnøy Laks Slakteri AS har 4,7 prosent og Elvevoll Settefisk AS har 8,2 prosent. Mye av sykefraværet er knyttet til langtidssykefravær.



Arnøy Laks AS

Likestilling

Arnøy Laks AS har i 2022 hatt 23 årsverk der fordelingen er 8 kvinner og 19 menn. Styret består av fire menn. Selskapet søker å rekruttere medarbeidere ut fra kompetanse og rekrutteringsgrunnlag, og er ut fra dette positiv til å rekruttere kvinner. Både styret og daglig ledelse er bevisste på de samfunnmessige forventningene om tiltak for å fremme likestilling og har som en løpende målsetning å innfri disse forventningene. Konsernet sysselsatte totalt 60 årsverk gjennom 2023, der Elvevoll Settefisk AS har hatt 9 årsverk og Arnøy Laks Slakteri AS har hatt 28 årsverk. Konsernet sysselsetter 19 kvinner og 45 menn.

Ytre miljø

Utslipp fra virksomheten er til enhver tid innenfor de retningslinjer som myndighetene stiller, både generelt og i forbindelse med driftstillatelsene for selskapets oppdrettsvirksomhet. Selskapet har fire matfiskkonsesjoner med tilhørende utslippstillatelser på de enkelte lokaliteter. På samme måte driver også datterselskapene innenfor gjeldende retningslinjer. Lakseoppdrett og produksjon i sjøen er avhengig av samspill med miljøet. Hensynet til miljøet er derfor ivare tatt i både daglig drift, langsiktig driftsplanlegging og for alle investeringer som foretas av selskapet.

Finansiell Risiko

Selskapet i sin ordinære forretningsdrift, enten direkte eller indirekte, utsatt for kreditt risiko og renterisiko, samt til en viss grad valutarisiko. Selskapet styrer imidlertid mot å ha en akseptabel risiko innenfor disse områdene. Selskapet selger sine produkter til kjente kunder og gjør løpende kredittvurderinger av kundemassen. Nye kunder blir kredittvurdert før gjennomføring av salg. Selskapets rentebærende gjeld og leasingkontrakter har flytende rente, og selskapet er dermed eksponert for endring i kortsiktige renter.

Selskapets produkter selges i all hovedsak til utlandet, og prisfastsettelsen må derfor ses i sammenheng med løpende valutasingninger. Salg skjer i all hovedsak i NOK og valutarisikoen er derav begrenset.

Åpenhetsloven

Det er etablert plan, retningslinjer og rutiner for å håndtere faktiske og potensielle negative konsekvenser for grunnleggende menneskerettigheter og anstendige arbeidsforhold. Rutiner og retningslinjer gjennomgås årlig og ansvar og handtering er definert. Redegjørelsen er publisert på selskapets nettside www.arnoylaks.no.

Framtidsutsikter

Selskapets finansielle stilling er god, og driften er innenfor sikre rammer. På denne måten er framtidsutsiktene for Arnøy Laks AS gode. Et urolig verdensbilde med krig i Europa, bidrar til økende kostnader for de fleste av selskapets innsatsfaktorer. Det er fortsatt underdekning av laks i markedene, og det forventes høye priser på selskapets produkter i nærmeste framtid. På lang sikt kan det ikke forventes like store marginer.

Forskning og utvikling

Selskapet har ikke hatt FoU-aktiviteter i 2023.

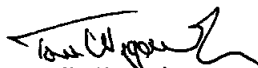
Årsresultat og disponeringer

Styret foreslår følgende disponeringer av årsoverskuddet:

	Mor	Konsern
Avsatt til utbytte	30 000 000	30 000 000
Til annen egenkapital	29 302 765	38 337 297
Sum overføring	59 302 765	68 337 297


Lauksletta, den 30. august 2024


Roger Karlisen
Styreleder


Tor Nygaard
Nestleder


Geir Nygaard
Styremedlem


Arnt Jostein Berg
Styremedlem


Håvard Heggstad
Daglig leder