



ÅRSREGNSKAPET FOR REGNSKAPSÅRET 2024 - GENERELL INFORMASJON

Enheten

Organisasjonsnummer:	917 961 522
Organisasjonsform:	Aksjeselskap
Foretaksnavn:	NOBEL PARTNERS AS
Forretningsadresse:	c/o Holmenfelleskapet Oscars gate 30 0352 OSLO

Regnskapsår

Årsregnskapets periode:	01.01.2024 - 31.12.2024
-------------------------	-------------------------

Konsern

Morselskap i konsern:	Nei
-----------------------	-----

Regnskapsregler

Regler for små foretak benyttet:	Ja
Benyttet ved utarbeidelsen av årsregnskapet til selskapet:	Regnskapslovens alminnelige regler

Årsregnskapet fastsatt av kompetent organ

Bekreftet av representant for selskapet:	Bente Holm Mejdell
Dato for fastsettelse av årsregnskapet:	27.05.2025

Grunnlag for avgivelse

År 2024: Årsregnskapet er elektronisk innlevert
År 2023: Tall er hentet fra elektronisk innlevert årsregnskap fra 2024

Det er ikke krav til at årsregnskapet m.v. som sendes til Regnskapsregisteret er undertegnet. Kontrollen på at dette er utført ligger hos revisor/enhetens øverste organ. Sikkerheten ivaretas ved at innsender har rolle/rettighet for innsending av årsregnskapet via Altinn, og ved at det bekreftes at årsregnskapet er fastsatt av kompetent organ.

Brønnøysundregistrene, 19.06.2025



Resultatregnskap

Beløp i: NOK	Note	2024	2023
RESULTATREGNSKAP			
Inntekter			
Salgsinntekt		26 766	15 000
Annen driftsinntekt			741
Sum inntekter		26 766	15 741
Kostnader			
Annen driftskostnad	1, 2	262 630	288 995
Sum kostnader		262 630	288 995
Driftsresultat		-235 864	-273 254
Finansinntekter og finanskostnader			
Annen renteinntekt		82 983	11 892
Annen finansinntekt		3 874 741	3 356 402
Verdiøkning markedsbaserte omløpsmidler		953 525	247 253
Sum finansinntekter		4 911 249	3 615 547
Nedskrivning av finansielle eiendeler		665	
Nedskrivning av andre finansielle anleggsmidler		193 727	225 410
Annen rentekostnad		878 255	531 728
Annen finanskostnad		1 311 345	776 979
Sum finanskostnader		2 383 991	1 534 117
Netto finans		2 527 257	2 081 431
Resultat før skattekostnad		2 291 393	1 808 176
Skattekostnad på resultat	3		
Årsresultat		2 291 393	1 808 176
Årsresultat etter minoritetsinteresser		2 291 393	1 808 176
Totalresultat		2 291 393	1 808 176
Overføringer og disponeringer			



Resultatregnskap

Beløp i: NOK	Note	2024	2023
Avsatt til annen egenkapital		2 291 393	1 808 176
Sum overføringer og disponeringer		2 291 393	1 808 176



Balanse

Beløp i: NOK	Note	2024	2023
BALANSE - EIENDELER			
Anleggsmidler			
Immaterielle eiendeler			
Finansielle anleggsmidler			
Investeringer i aksjer og andeler	4	37 792 776	35 038 858
Sum finansielle anleggsmidler		37 792 776	35 038 858
Sum anleggsmidler		37 792 776	35 038 858
Omløpsmidler			
Varer			
Andre kortsiktige fordringer	5		
Investeringer			
Markedsbaserte aksjer		11 041 355	10 157 934
Sum investeringer	6	11 041 355	10 157 934
Bankinnskudd, kontanter og lignende			
Bankinnskudd, kontanter o.l.		1 614 393	715 518
Sum bankinnskudd, kontanter og lignende		1 614 393	715 518
Sum omløpsmidler		12 655 748	10 873 452
SUM EIENDELER		50 448 524	45 912 309
BALANSE - EGENKAPITAL OG GJELD			
Egenkapital			
Innskutt egenkapital			
Aksjekapital	7	100 000	100 000
Annen innskutt egenkapital		-5 570	-5 570
Sum innskutt egenkapital		94 430	94 430
Opptjent egenkapital			



Balanse

Beløp i: NOK	Note	2024	2023
Annen egenkapital		25 716 228	23 424 835
Sum opptjent egenkapital		25 716 228	23 424 835
Sum egenkapital	8	25 810 658	23 519 265
Gjeld			
Langsiktig gjeld			
Annen langsiktig gjeld			
Øvrig langsiktig gjeld		24 630 132	22 368 696
Sum annen langsiktig gjeld	9	24 630 132	22 368 696
Sum langsiktig gjeld		24 630 132	22 368 696
Kortsiktig gjeld			
Leverandørgjeld		7 734	12 091
Annen kortsiktig gjeld			12 257
Sum kortsiktig gjeld		7 734	24 348
Sum gjeld		24 637 866	22 393 044
SUM EGENKAPITAL OG GJELD		50 448 524	45 912 309



Brønnøysundregistrene

ÅRSREGNSKAP FOR REGNSKAPSÅRET 2024 - GENERELL INFORMASJON

Journalnummer: 2025 536549

Enheten

Organisasjonsnummer: 917 961 522
Organisasjonsform: Aksjeselskap
Foretaksnavn: NOBEL PARTNERS AS
Forretningsadresse: c/o Holmenfelleskapet
Oscars gate 30
0352 OSLO

Regnskapsår

Årsregnskapets periode: 01.01.2024 - 31.12.2024

Konsern

Morselskap i konsern: Nei

Regnskapsregler

Regler for små foretak benyttet: Ja
Benyttet ved utarbeidelsen av
årsregnskapet til selskapet: Regnskapslovens alminnelige regler

Årsregnskapet fastsatt av kompetent organ

Bekreftet av representant for selskapet: Bente Holm Mejdell
Dato for fastsettelse av årsregnskapet: 27.05.2025

Revisjon

Årsregnskapet er utarbeidet av ekstern
autorisert regnskapsfører: Ja
Ekstern autorisert regnskapsfører har i
løpet av regnskapsåret bistått ved den
løpende regnskapsføringen eller utført
andre tjenester for selskapet enn å
utarbeide årsregnskapet: Ja

Grunnlag for avgivelse

År 2024: Årsregnskap er elektronisk innlevert.
År 2023: Tall er hentet fra elektronisk innlevert årsregnskap fra 2024.

Det er ikke krav til at årsregnskapet m.v. som sendes til Regnskapsregisteret er undertegnet. Kontrollen på at dette er utført ligger hos revisor/enhetens øverste organ. Sikkerheten ivaretas ved at innsender har rolle/rettighet for innsending av årsregnskapet via Altinn, og ved at det bekreftes at årsregnskapet er fastsatt av kompetent organ.

Brønnøysundregistrene, 18.06.2025

Brønnøysundregistrene
Postadresse: Postboks 900, 8910 Brønnøysund
Telefon: 75 00 75 00
E-post: firmapost@brreg.no Internett: www.brreg.no
Organisasjonsnummer: 974 760 673



Organisasjonsnr: 917 961 522
NOBEL PARTNERS AS

RESULTATREGNSKAP

Beløp i: NOK	Note	2024	2023
RESULTATREGNSKAP			
Inntekter			
Salgsinntekt		26 766	15 000
Annen driftsinntekt			741
Sum inntekter		26 766	15 741
Kostnader			
Annen driftskostnad	1, 2	262 630	288 995
Sum kostnader		262 630	288 995
Driftsresultat		-235 864	-273 254
Finansinntekter og finanskostnader			
Annen renteinntekt		82 983	11 892
Annen finansinntekt		3 874 741	3 356 402
Verdiøkning markedsbaserte omløpsmidler		953 525	247 253
Sum finansinntekter		4 911 249	3 615 547
Nedskrivning av finansielle eiendeler		665	
Nedskrivning av andre finansielle anleggsmidler		193 727	225 410
Annen rentekostnad		878 255	531 728
Annen finanskostnad		1 311 345	776 979
Sum finanskostnader		2 383 991	1 534 117
Netto finans		2 527 257	2 081 431
Resultat før skattekostnad		2 291 393	1 808 176
Skattekostnad på resultat	3		
Årsresultat		2 291 393	1 808 176
Årsresultat etter minoritetsinteresser		2 291 393	1 808 176
Totalresultat		2 291 393	1 808 176
Overføringer og disponeringer			
Avsatt til annen egenkapital		2 291 393	1 808 176
Sum overføringer og disponeringer		2 291 393	1 808 176



Organisasjonsnr: 917 961 522
NOBEL PARTNERS AS

BALANSE

Beløp i: NOK **Note** **2024** **2023**

BALANSE - EIENDELER

Anleggsmidler

Immaterielle eiendeler

Finansielle anleggsmidler

Investeringer i aksjer og
andeler

4

37 792 776

35 038 858

Sum finansielle
anleggsmidler

37 792 776

35 038 858

Sum anleggsmidler

37 792 776

35 038 858

Omløpsmidler

Varer

Andre kortsiktige
fordringer

5

Investeringer

Markedsbaserte aksjer

11 041 355

10 157 934

Sum investeringer

6

11 041 355

10 157 934

Bankinnskudd, kontanter og lignende

Bankinnskudd, kontanter o.
l.

1 614 393

715 518

Sum bankinnskudd,
kontanter og lignende

1 614 393

715 518

Sum omløpsmidler

12 655 748

10 873 452

SUM EIENDELER

50 448 524

45 912 309

BALANSE - EGENKAPITAL OG GJELD

Egenkapital

Innskutt egenkapital

Aksjekapital

7

100 000

100 000

Annen innskutt egenkapital

-5 570

-5 570

Sum innskutt egenkapital

94 430

94 430

Opptjent egenkapital

Annen egenkapital

25 716 228

23 424 835

Sum opptjent egenkapital

25 716 228

23 424 835

Sum egenkapital

8

25 810 658

23 519 265

Gjeld



Langsiktig gjeld		
Annen langsiktig gjeld		
Øvrig langsiktig gjeld	24 630 132	22 368 696
Sum annen langsiktig gjeld 9	24 630 132	22 368 696
Sum langsiktig gjeld	24 630 132	22 368 696
Kortsiktig gjeld		
Leverandørgjeld	7 734	12 091
Annen kortsiktig gjeld		12 257
Sum kortsiktig gjeld	7 734	24 348
Sum gjeld	24 637 866	22 393 044
SUM EGENKAPITAL OG GJELD	50 448 524	45 912 309



Organisasjonsnr: 917 961 522
NOBEL PARTNERS AS

NOTEOPPLYSNINGER - SELSKAP - alle poster oppgitt i hele tall

Note
1,2

Antall årsverk i regnskapsåret
0.00

Sum Beløp

Balanseført verdi 31.12. Varige driftsmidler Immaterielle eiend.

Konsernregnskap

Morselskapet sitt navn

Forretningskontor for morselskapet

Begrunnelse for at datterselskap er utelatt fra konsolideringen

Samlet beløp - tilknyttet selskap Årets Fjorårets

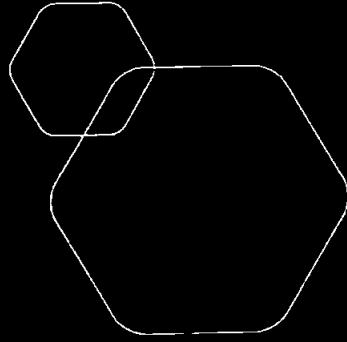
Samlet beløp - foretak i samme konsern Årets Fjorårets

Samlet beløp - foretak i samme konsern Årets Fjorårets

Samlet beløp - felles kontrollert virksomhet Årets Fjorårets

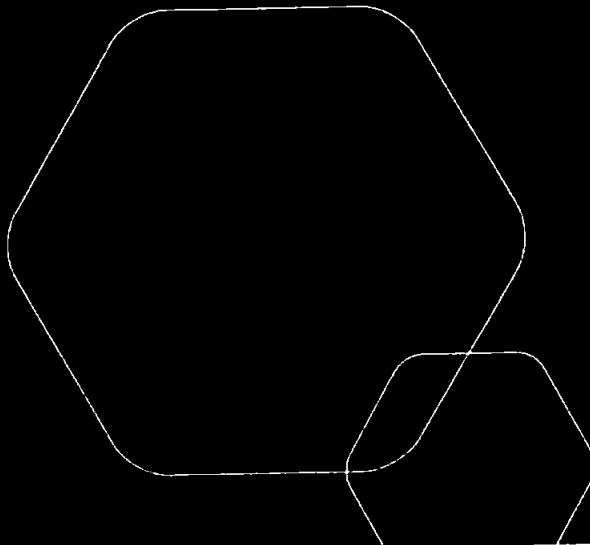
Pantstillelse Beløp

Beholdning av egne aksjer Antall Pålydende Andel av aksjek.



Årsregnskap 2024
Nobel Partners AS

Resultatregnskap
Balanse
Noter
Revisjonsberetning



Org.nr.: 917 961 522

Opprettet i Norge med Regnskapsprogrammet



RESULTATREGNSKAP

DRIFTSINNEKTER OG DRIFTSKOSTNADER

Salgsinntekt		26 766	15 000
Annen driftsinntekt		0	741
Sum driftsinntekter		26 766	15 741
Annen driftskostnad	1, 2	262 630	288 995
Sum driftskostnader		262 630	288 995
Driftsresultat		-235 864	-273 254

FINANSINNEKTER OG FINANSKOSTNADER

Annen renteinntekt		82 983	11 892
Annen finansinntekt		3 874 741	3 356 402
Verdøkning markedsbaserte omløpsmidler		953 525	247 253
Nedskrivning av finansielle eiendeler		665	0
Nedskrivning av andre finansielle anleggsmidler		193 727	225 410
Annen rentekostnad		878 255	531 728
Annen finanskostnad		1 311 345	776 979
Resultat av finansposter		2 527 257	2 081 431
Resultat før skattekostnad		2 291 393	1 808 176
Skattekostnad på resultat	3	0	0
Resultat		2 291 393	1 808 176

EKSTRAORDINÆRE INNTEKTER OG KOSTNADER

Årsresultat		2 291 393	1 808 176
OVERFØRINGER			
Avsatt til annen egenkapital		2 291 393	1 808 176
Sum overføringer		2 291 393	1 808 176



BALANSE

NOBEL PARTNERS AS

EIENDELER	Note	2024	2023
ANLEGGSMIDLER			
VARIGE DRIFTSMIDLER			
FINANSIELLE ANLEGGSMIDLER			
Investeringer i aksjer og andeler	4	37 792 776	35 038 858
Sum finansielle anleggsmidler		37 792 776	35 038 858
Sum anleggsmidler		37 792 776	35 038 858
OMLØPSMIDLER			
FORDRINGER			
INVESTERINGER			
Markedsbaserte aksjer		11 041 355	10 157 934
Sum investeringer	6	11 041 355	10 157 934
Bankinnskudd, kontanter o.l.		1 614 393	715 518
Sum omløpsmidler		12 655 748	10 873 452
Sum eiendeler		50 448 524	45 912 309

Prøymen Dokumentnærskrift: 3F501 UCJUCB Z6M6X T08112 ZIESH YIN881



BALANSE

NOBEL PARTNERS AS

EGENKAPITAL OG GJELD	Note	2024	2023
EGENKAPITAL			
INNSKUTT EGENKAPITAL			
Aksjekapital	7	100 000	100 000
Annen innskutt egenkapital		-5 570	-5 570
Sum innskutt egenkapital		94 430	94 430
OPPTJENT EGENKAPITAL			
Annen egenkapital		25 716 228	23 424 835
Sum opptjent egenkapital		25 716 228	23 424 835
Sum egenkapital	8	25 810 658	23 519 265
GJELD			
ANNEN LANGSIKTIG GJELD			
Øvrig langsiktig gjeld		24 630 132	22 368 696
Sum annen langsiktig gjeld	9	24 630 132	22 368 696
KORTSIKTIG GJELD			
Leverandørgjeld		7 734	12 091
Annen kortsiktig gjeld		0	12 257
Sum kortsiktig gjeld		7 734	24 348
Sum gjeld		24 637 866	22 393 044
Sum egenkapital og gjeld		50 448 524	45 912 309

Oslo, 27.05.2025
Styret i Nobel Partners AS

Bente Holm Mejdell
styreleder

Thomas Mejdell
styremedlem

Dag Mejdell
daglig leder

Periodes dokumentnummer: 3K501 UOUDOB /GMDIX TOB112 ZIE5H-Y88981



Nobel Partners AS

NOTER 2024

Regnskapsprinsipper

Årsregnskapet er satt opp i samsvar med regnskapsloven og god regnskapsskikk for små foretak. Selskapet har endret regnskapsprinsipp for verdivurdering av børsnoterte verdipapirer klassifisert som omløpsmidler. Disse vurderes nå til markedsverdi.

a) Inntektsføring

Renter inntektsføres etter hvert som de opptjenes. Utbytte på aksjer inntektsføres når de mottas. Gevinster ved salg av verdipapirer resultatføres på det tidspunktet risiko og rettigheter ved salget har gått over på kjøper (transaksjonsprinsippet).

b) Klassifisering og vurdering av balanseposter

Eiendeler bestemt til salg eller bruk er klassifisert som anleggsmidler. Andre eiendeler er klassifisert som omløpsmidler. Fordringer som skal tilbakebetales innen ett år er uansett klassifisert som omløpsmidler. Gjeld som forfaller til betaling innen ett år er klassifisert som kortsiktig gjeld. Anleggsmidler balanseføres til anskaffelseskost, og nedskrives til virkelig verdi når verdifallet forventes ikke å være forbigående. Markedsbaserte finansielle omløpsmidler i form av aksjer, aksjefond og andre verdipapirer er vurdert til virkelig verdi (markedsverdi), jf Regnskapsloven §5-8.

c) Fordringer

Kundefordringer og andre fordringer oppføres til pålydende etter fradrag for avsetning til forventet tap. Avsetning til tap gjøres på grunnlag av en individuell vurdering av de enkelte fordringene. I tillegg gjøres det for øvrige kundefordringer en uspesifisert avsetning for å dekke antatt tap.

d) Skatt

Skattekostnaden i resultatregnskapet omfatter både periodens betalbare skatt og endring i utsatt skatt/skattefordel. Utsatt skatt er beregnet med 22% på grunnlag av de midlertidige forskjellene som eksisterer mellom regnskapsmessige og skattemessige verdier, samt ligningsmessig underskudd til fremføring ved utgangen av regnskapsåret. Skatteøkende og skattereduserende midlertidige forskjeller som reverserer eller kan reversere i samme periode er utlignet og nettoført. Utsatt skattefordel er ikke ført i selskapets balanse.¹

e) Pensjonsforpliktelser

Selskapet har ingen pensjonsforpliktelser finansiert over driften.

Note 1

Lønn- og andre personalkostnader

Selskapet har per 31.12.2024 ingen ansatte. Selskapet er ikke forpliktet til å tegne obligatorisk tjenestepensjon.

Note 2

Ytelser/godtgjørelser til daglig leder, styret, nærstående og revisor

Personer	2024	2023
Daglig leder	-	-
Styre	-	-
Revisor, revisjon (selskapet er revisjonspliktig fra 2022)	46 844	41 563
Sum	46 844	41 563



Side 2

Note 3	Skattekostnad	
Arets skattekostnad består av:	2024	2023
Resultat før skattekostnad	2 291 393	1 808 176
Endring i permanente forskjeller	-4 428 742	-3 204 962
Endring i midlertidige forskjeller	0	0
Endring i fremførbart underkudd	2 137 349	1 396 786
Grunnlag betalbar skatt	0	0
Betalbar skatt - 22%	0	0
Betalbar skatt	0	0
Endring i utsatt skatt	0	0
Sum skattekostnad	0	0

Utsatt skatt:	31.12.2024	31.12.2023	Endring
Driftsmidler	0	0	0
Fordringer	0	0	0
Fremførbart underskudd	3 987 125	1 849 777	2 137 349
Netto grunnlag	3 987 125	1 849 777	2 137 349
Utsatt skatt (-skattefordel)	877 168	406 951	

I samsvar med GRS for små foretak kan utsatt skattefordel unnlates balanseført. Utsatt skattefordel vil dermed ikke bokføres som en eiendel.

Note 4	Investeringer i anleggsgaksjer og PE-fond				Bokf. verdi
Selskapets navn	Foretakssted	Antall/Eierandel	Egenkapital	Resultat	
Ferd MG Holding AS	Norge	3421			6 997 484
Arundo Analytics Holding AS	Norge	7000			650 087
Verd Holding AS	Norge	16712			390 727
HATI Holdco AS	Norge				
A-aksjer ordinære aksjer		3102			3 102 000
B-aksjer preferanse aksjer		2898			2 898 000
	Foretakssted	Forpl. kapital	Forpl. ikke trukket	Bokf. Verdi	
		Nobel Partners		NOK	
IK Small Cap II Fund no 1 SCSP	Luxembourg	EUR 500 000	EUR 0	2 028 018	
IK IX Fund No.1 SCSp	Luxembourg	EUR 1 000 000	EUR 25.971,06	10 173 107	
IK Small CAP III SC Fund NO.1 SCSp	Luxembourg	EUR 775 000	EUR 103.520,61	7 336 856	
IK Small CAP III DC Fund NO.1 SCSp	Luxembourg	EUR 225 000	EUR 36.876,32	1 968 271	
EQT Growth Network SCSp	Luxembourg	EUR 250 000	EUR 111.808,17	1 253 825	
Icapital-EQT X No 1 EUR	Luxembourg	EUR 500 000	EUR 350.000	1 768 215	
Aksjene og andelene er bokført etter kostmetoden.				38 566 590	
Det er foretatt nedskrivninger i 2024 av Verd Holding AS og Arundo Analytics				-773 814	
			Totalt bokført	37 792 776	

Pattinson-Dokumentnr: 3K501-UCOUCHE / 66M0X / 10B113-ZIEVH-789381



Side 3

Note 5

Fordringer samt bundne midler

	2024	2023
Kortsiktige fordringer	0	0
Bundne midler	0	0

Note 6

Investert i aksjer, aksjefond og andre verdipapirer

	Kostpris	Markedsverdi	Verdiendring
Norske aksjer	6 468 703	11 041 355	4 572 652

Verdipapirer er vurdert etter porteføljeprinsippet og total markedsverdi er bokført i balansen.
Endringen i markedsverdi resultatføres hvert år. I 2024 er det resultatført en verdiøkning på kr 952.860.-

Note 7

Aksjekapital og aksjonærer

	Antall	Pålydende	Bokført
Aksjekapital	100	1 000	100 000
Aksjer		Aksjer	Eierandel
Aksjonærer		100	100,00 %
Dag Mejdell (daglig leder)		100	100,0 %
Totalt antall aksjer		100	100,0 %

Note 8

Egenkapital samt fortsatt drift

	Aksjekapital	Innen insk EK	Annen EK	Sum EK
Saldo 01.01.2024	100 000	-5 570	23 424 835	23 519 265
Arets resultat			2 291 393	2 291 393
Avsatt utbytte			0	0
Saldo 31.12.2024	100 000	-3 570	25 716 228	25 810 658

Regnskapet er avlagt under forutsetning om fortsatt drift.

Note 9

Annen langsiktig gjeld

Spesifikasjon	2024	Arets renter	2023
Lån fra Ferd	1 920 955	95 139	1 825 817
Lån fra aksjonær i NOK	7 248 546	2 785 46	7 155 443
Lån fra aksjonær i EUR	14 054 557	504 570	13 038 355
Sum	23 224 058	878 255	22 019 615

Nobel Partners AS har tatt opp et lån (selgerkreditt) fra Ferd AS, med pant i aksjer Ferd MG Holding AS.
Løpetiden er 7 år, og lånet forfaller i juni 2029.
Rentene inngår i akkumulert lånesaldo pr 31.12.2024
Lån i EUR er valutajustert med kr 1.406.073,- i 2024.

Publisert på konto: BRØNNØYSUNDREGISTRERNE / 917961522 / 2024



PENNEO

Signaturene i dette dokumentet er juridisk bindende. Dokument signert med "Penneo" - sikker digital signatur. De signerende porter sin identitet er registrert, og er listet nedenfor.

"Med min signatur bekrefter jeg alle dataer og innholdet i dette dokument."

Mejdell, Bente Holm

Styreleder

Serienummer: no_bankid:9578-5999-4-1164062

IP: 77.18.xxx.xxx

2025-05-27 15:06:40 UTC



Mejdell, Dag

Daglig leder

Serienummer: no_bankid:9578-5999-4-1379936

IP: 77.16.xxx.xxx

2025-05-27 15:52:39 UTC



Mejdell, Thomas

Styremedlem

Serienummer: no_bankid:9578-5999-4-1333994

IP: 77.16.xxx.xxx

2025-05-28 06:34:46 UTC



Penneo Dokumentnr: 3KSO-UUUCB-76M0X-70B1D-2IESH-16W8I

Dette dokumentet er signert digitalt via [Penneo.com](https://penneo.com). De signerte dataene er validert ved hjelp av den matematiske hashverdien av det originale dokumentet. All kryptografisk bevisføring er innebygd i denne PDF-en for fremtidig validering.

Dette dokumentet er forseglet med et kvalifisert elektronisk segl. For mer informasjon om Penneos kvalifiserte tilstjenester, se <https://eud.penneo.com>.

Slik kan du bekrefte at dokumentet er originalt

Når du åpner dokumentet i Adobe Reader, kan du se at det er sertifisert av **Penneo A/S**. Dette beviser at innholdet i dokumentet ikke har blitt endret siden tidspunktet for signeringen. Bevis for de individuelle signatørenes digitale signaturer er vedlagt dokumentet.

Du kan bekrefte de kryptografiske bevisene ved hjelp av Penneos validator, <https://penneo.com/validator>, eller andre valideringsverktøy for digitale signaturer.



Til generalforsamlingen i Nobel Partners AS

Uavhengig revisors beretning

Konklusjon

Vi har revidert årsregnskapet for Nobel Partners AS som viser et overskudd på kr 2.291.393. Årsregnskapet består av balanse per 31. desember 2024, og resultatregnskap for regnskapsåret avsluttet per denne datoen og noter til årsregnskapet, herunder et sammendrag av viktige regnskapsprinsipper.

Etter vår mening

- oppfyller årsregnskapet gjeldende lovkrav, og
- gir årsregnskapet et rettviseende bilde av selskapets finansielle stilling per 31. desember 2024 og av dets resultat for regnskapsåret avsluttet per denne datoen i samsvar med regnskapslovens regler og god regnskapsskikk i Norge.

Grunnlag for konklusjonen

Vi har gjennomført revisjonen i samsvar med International Standards on Auditing (ISA-ene). Våre oppgaver og plikter i henhold til disse standardene er beskrevet nedenfor under Revisors oppgaver og plikter ved revisjonen av årsregnskapet. Vi er uavhengige av selskapet i samsvar med kravene i relevante lover og forskrifter i Norge og International Code of Ethics for Professional Accountants (inkludert internasjonale uavhengighetsstandarder) utstedt av International Ethics Standards Board for Accountants (IESBA-reglene), og vi har overholdt våre øvrige etiske forpliktelser i samsvar med disse kravene. Innhentet revisjonsbevis er etter vår vurdering tilstrekkelig og hensiktsmessig som grunnlag for vår konklusjon.

Ledelsens ansvar for årsregnskapet

Ledelsen (styret og daglig leder) er ansvarlig for å utarbeide årsregnskapet og for at det gir et rettviseende bilde i samsvar med regnskapslovens regler og god regnskapsskikk i Norge. Ledelsen er også ansvarlig for slik intern kontroll som den finner nødvendig for å kunne utarbeide et årsregnskap som ikke inneholder vesentlig feilinformasjon, verken som følge av misligheter eller utilsiktede feil.

Ved utarbeidelsen av årsregnskapet må ledelsen ta standpunkt til selskapets evne til fortsatt drift og opplyse om forhold av betydning for fortsatt drift. Forutsetningen om fortsatt drift skal legges til grunn for årsregnskapet så lenge det ikke er sannsynlig at virksomheten vil bli avviklet.



NORSK
REVISORFORENING

Attris AS
Tlf: +47 24 20 08 60
Mob: +47 91 81 51 79

Avd. Oslo
Engelbrets vei 3
0275 Oslo

Avd. Horten
Jonan Solli's gate 12
3182 Horten

morten@attris.no
www.attris.no
Side 1 av 2

Føretaksregisteret: NO 980 402 258 MVA | Gjennom Certus Revisjon AS - medlem av MSI Global Alliance



Revisors oppgaver og plikter ved revisjonen av årsregnskapet

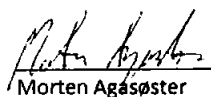
Vårt mål er å oppnå betryggende sikkerhet for at årsregnskapet som heilet ikke inneholder vesentlig feilinformasjon, verken som følge av misligheter eller utilsiktede feil, og å avgi en revisjonsberetning som inneholder vår konklusjon. Betryggende sikkerhet er en høy grad av sikkerhet, men ingen garanti for at en revisjon utført i samsvar med ISA-ene, alltid vil avdekke vesentlig feilinformasjon som eksisterer. Feilinformasjon kan oppstå som følge av misligheter eller utilsiktede feil. Feilinformasjon er å anse som vesentlig dersom den enkeltvis eller samlet med rimelighet kan forventes å påvirke de økonomiske beslutningene som brukerne foretar, på grunnlag av årsregnskapet.

For videre beskrivelse av revisors oppgaver og plikter vises det til:

<https://revisorforeningen.no/revisionsberetninger>

Vi kommuniserer med styret blant annet om det planlagte innholdet i og tidspunktet for revisjonsarbeidet og eventuelle vesentlige funn i revisjonen, herunder vesentlige svakheter i intern kontroll som vi avdekker gjennom revisjonen.

Oslo, 27. mai 2025
for revisjonsselskapet Atris AS



Morten Agåsøster
Statsautorisert revisor



Atris AS
Tlf: +47 24 20 08 60
Mob: +47 91 81 51 79

Avd. Oslo
Engelbrets vei 3
0275 Oslo

Avd. Hørlen
Johan Solli's gate 12
3182 Hørlen

morten@atris.no
www.atris.no
Side 2 av 2

Foretaksregisteret: NO 980 402 258 MVA | Gjennom Certus Revisjon AS - medlem av MSI Global Alliance