



ÅRSREGNSKAPET FOR REGNSKAPSÅRET 2023 - GENERELL INFORMASJON

Enheten

Organisasjonsnummer: 924 455 500
Organisasjonsform: Aksjeselskap
Foretaksnavn: LOKALBRYGG AS
Forretningsadresse: Torvuttaket 22
1540 VESTBY

Regnskapsår

Årsregnskapets periode: 01.01.2023 - 31.12.2023

Konsern

Morselskap i konsern: Nei

Regnskapsregler

Regler for små foretak benyttet: Ja
Benyttet ved utarbeidelsen av årsregnskapet til selskapet: Regnskapslovens alminnelige regler

Årsregnskapet fastsatt av kompetent organ

Bekreftet av representant for selskapet: Asgeir Viken Holsen
Dato for fastsettelse av årsregnskapet: 29.07.2024

Grunnlag for avgivelse

År 2023: Årsregnskapet er elektronisk innlevert
År 2022: Tall er hentet fra elektronisk innlevert årsregnskap fra 2023

Det er ikke krav til at årsregnskapet m.v. som sendes til Regnskapsregisteret er undertegnet. Kontrollen på at dette er utført ligger hos revisor/enhetens øverste organ. Sikkerheten ivaretas ved at innsender har rolle/rettighet for innsending av årsregnskapet via Altinn, og ved at det bekreftes at årsregnskapet er fastsatt av kompetent organ.

Brønnøysundregistrene, 30.07.2025



Resultatregnskap

Beløp i: NOK	Note	2023	2022
RESULTATREGNSKAP			
Inntekter			
Salgsinntekt		6 872 122	8 010 086
Annen driftsinntekt		1 487 071	-308 054
Sum inntekter		8 359 193	7 702 031
Kostnader			
Varekostnad		3 490 886	7 258 294
Lønnskostnad	1	2 404 096	2 536 958
Avskrivning av driftsmidler og immaterielle eiendeler	2	32 655	16 743
Nedskrivning av varige driftsmidler og immaterielle eiendeler	2		
Annen driftskostnad		1 181 887	1 599 347
Sum kostnader		7 109 525	11 411 342
Driftsresultat		1 249 668	-3 709 310
Finansinntekter og finanskostnader			
Annen renteinntekt		2 305	617
Annen finansinntekt			2 170
Sum finansinntekter		2 305	2 787
Annen rentekostnad		16 050	1 970
Sum finanskostnader		16 050	1 970
Netto finans		-13 745	817
Ordinært resultat før skattekostnad		1 235 924	-3 708 493
Skattekostnad på resultat	3		
Ordinært resultat etter skattekostnad		1 235 924	-3 708 493
Årsresultat	4	1 235 924	-3 708 493
Årsresultat etter minoritetsinteresser		1 235 924	-3 708 493
Totalresultat		1 235 924	-3 708 493



Resultatregnskap

Beløp i: NOK	Note	2023	2022
Overføringer og disponeringer			
Udekket tap			-3 708 493
Avsatt til annen egenkapital		1 235 924	
Sum overføringer og disponeringer		1 235 924	-3 708 493



Balanse

Beløp i: NOK	Note	2023	2022
BALANSE - EIENDELER			
Anleggsmidler			
Immaterielle eiendeler			
Konsesjoner, patenter o.l.		322 204	492 538
Utsatt skattefordel	3		
Sum immaterielle eiendeler		322 204	492 538
Varige driftsmidler			
Driftsløsøre, inventar o.a. utstyr	2	5 647	19 219
Sum varige driftsmidler	2	5 647	19 219
Sum anleggsmidler		327 851	511 757
Omløpsmidler			
Varer			
Sum varer		428 182	633 824
Fordringer			
Kundefordringer		330 945	1 021 673
Andre kortsiktige fordringer		217 442	492 045
Sum fordringer		548 388	1 513 718
Bankinnskudd, kontanter og lignende			
Bankinnskudd, kontanter o.l.	5	893 889	759 230
Sum bankinnskudd, kontanter og lignende		893 889	759 230
Sum omløpsmidler		1 870 459	2 906 772
SUM EIENDELER		2 198 310	3 418 529
BALANSE - EGENKAPITAL OG GJELD			
Egenkapital			
Innskutt egenkapital			
Aksjekapital		109 283	109 283



Balanse

Beløp i: NOK	Note	2023	2022
Overkurs		2 921 796	2 921 796
Annen innskutt egenkapital		-197 872	-197 872
Sum innskutt egenkapital		2 833 207	2 833 207
Opptjent egenkapital			
Annen egenkapital	6		
Udekket tap	6	3 496 617	4 732 540
Sum opptjent egenkapital		-3 496 617	-4 732 540
Sum egenkapital	4	-663 410	-1 899 334
Gjeld			
Langsiktig gjeld			
Utsatt skatt	3		
Annen langsiktig gjeld			
Langsiktig konserngjeld			1 585 000
Sum annen langsiktig gjeld			1 585 000
Sum langsiktig gjeld		0	1 585 000
Kortsiktig gjeld			
Leverandørgjeld		1 970 340	2 585 291
Betalbar skatt	3		
Skyldig offentlige avgifter		185 666	222 621
Annen kortsiktig gjeld		705 714	924 951
Sum kortsiktig gjeld		2 861 720	3 732 862
Sum gjeld		2 861 720	5 317 862
SUM EGENKAPITAL OG GJELD		2 198 310	3 418 529



Brønnøysundregistrene

ÅRSREGNSKAP FOR REGNSKAPSÅRET 2023 - GENERELL INFORMASJON

Journalnummer: 2024 689850

Enheten

Organisasjonsnummer: 924 455 500
Organisasjonsform: Aksjeselskap
Foretaksnavn: LOKALBRYGG AS
Forretningsadresse: Torvuttaket 22
1540 VESTBY

Regnskapsår

Årsregnskapets periode: 01.01.2023 - 31.12.2023

Konsern

Morselskap i konsern: Nei

Regnskapsregler

Regler for små foretak benyttet: Ja
Benyttet ved utarbeidelsen av
årsregnskapet til selskapet: Regnskapslovens alminnelige regler

Årsregnskapet fastsatt av kompetent organ

Bekreftet av representant for selskapet: Asgeir Viken Holsen
Dato for fastsettelse av årsregnskapet: 29.07.2024

Grunnlag for avgivelse

År 2023: Årsregnskap er elektronisk innlevert.
År 2022: Tall er hentet fra elektronisk innlevert årsregnskap fra 2023.

Det er ikke krav til at årsregnskapet m.v. som sendes til Regnskapsregisteret er undertegnet. Kontrollen på at dette er utført ligger hos revisor/enhetens øverste organ. Sikkerheten ivaretas ved at innsender har rolle/rettighet for innsending av årsregnskapet via Altinn, og ved at det bekreftes at årsregnskapet er fastsatt av kompetent organ.

Brønnøysundregistrene, 01.08.2024



Organisasjonsnr: 924 455 500
LOKALBRYGG AS

RESULTATREGNSKAP

Beløp i: NOK	Note	2023	2022
RESULTATREGNSKAP			
Inntekter			
Salgsinntekt		6 872 122	8 010 086
Annen driftsinntekt		1 487 071	-308 054
Sum inntekter		8 359 193	7 702 031
Kostnader			
Varekostnad		3 490 886	7 258 294
Lønnskostnad	1	2 404 096	2 536 958
Avskrivning av driftsmidler og immaterielle eiendeler	2	32 655	16 743
Nedskrivning av varige driftsmidler og immaterielle eiendeler	2		
Annen driftskostnad		1 181 887	1 599 347
Sum kostnader		7 109 525	11 411 342
Driftsresultat		1 249 668	-3 709 310
Finansinntekter og finanskostnader			
Annen renteinntekt		2 305	617
Annen finansinntekt			2 170
Sum finansinntekter		2 305	2 787
Annen rentekostnad		16 050	1 970
Sum finanskostnader		16 050	1 970
Netto finans		-13 745	817
Ordinært resultat før skattekostnad		1 235 924	-3 708 493
Skattekostnad på resultat	3		
Ordinært resultat etter skattekostnad		1 235 924	-3 708 493
Årsresultat	4	1 235 924	-3 708 493
Årsresultat etter minoritetsinteresser		1 235 924	-3 708 493
Totalresultat		1 235 924	-3 708 493
Overføringer og disponeringer			
Udekket tap			-3 708 493
Avsatt til annen egenkapital		1 235 924	



Sum overføringer og
disponeringer

1 235 924

-3 708 493



Organisasjonsnr: 924 455 500
LOKALBRYGG AS

BALANSE

Beløp i: NOK Note 2023 2022

BALANSE - EIENDELER

Anleggsmidler

Immaterielle eiendeler

Konsesjoner, patenter o.l.		322 204	492 538
Utsatt skattefordel	3		
Sum immaterielle eiendeler		322 204	492 538

Varige driftsmidler

Driftsløsøre, inventar o.

a. utstyr	2	5 647	19 219
Sum varige driftsmidler	2	5 647	19 219

Sum anleggsmidler		327 851	511 757
--------------------------	--	----------------	----------------

Omløpsmidler

Varer

Sum varer		428 182	633 824
------------------	--	----------------	----------------

Fordringer

Kundefordringer		330 945	1 021 673
Andre kortsiktige fordringer		217 442	492 045
Sum fordringer		548 388	1 513 718

Bankinnskudd, kontanter og lignende

Bankinnskudd, kontanter o. l.	5	893 889	759 230
Sum bankinnskudd, kontanter og lignende		893 889	759 230

Sum omløpsmidler		1 870 459	2 906 772
-------------------------	--	------------------	------------------

SUM EIENDELER		2 198 310	3 418 529
----------------------	--	------------------	------------------

BALANSE - EGENKAPITAL OG GJELD

Egenkapital

Innskutt egenkapital

Aksjekapital		109 283	109 283
Overkurs		2 921 796	2 921 796
Annen innskutt egenkapital		-197 872	-197 872
Sum innskutt egenkapital		2 833 207	2 833 207

Opptjent egenkapital

Annen egenkapital	6		
Udekket tap	6	3 496 617	4 732 540



Sum opptjent egenkapital		-3 496 617	-4 732 540
Sum egenkapital	4	-663 410	-1 899 334
Gjeld			
Langsiktig gjeld			
Utsatt skatt	3		
Annen langsiktig gjeld			
Langsiktig konserngjeld			1 585 000
Sum annen langsiktig gjeld			1 585 000
Sum langsiktig gjeld		0	1 585 000
Kortsiktig gjeld			
Leverandørgjeld		1 970 340	2 585 291
Betalbar skatt	3		
Skyldig offentlige avgifter		185 666	222 621
Annen kortsiktig gjeld		705 714	924 951
Sum kortsiktig gjeld		2 861 720	3 732 862
Sum gjeld		2 861 720	5 317 862
SUM EGENKAPITAL OG GJELD		2 198 310	3 418 529



Organisasjonsnr: 924 455 500
LOKALBRYGG AS

NOTEOPPLYSNINGER - SELSKAP - alle poster oppgitt i hele tall

Note

1

Antall årsverk i regnskapsåret

1.00

Sum Beløp

Balanseført verdi 31.12. Varige driftsmidler Immaterielle eiend.

Konsernregnskap

Morselskapet sitt navn

Forretningskontor for morselskapet

Begrunnelse for at datterselskap er utelatt fra konsolideringen

Samlet beløp - tilknyttet selskap Årets Fjorårets

Samlet beløp - foretak i samme konsern Årets Fjorårets

Samlet beløp - foretak i samme konsern Årets Fjorårets

Samlet beløp - felles kontrollert virksomhet Årets Fjorårets

Pantstillelse Beløp

Beholdning av egne aksjer Antall Pålydende Andel av aksjek.



Ansvarlige partnere:
Svein Brataas
Ole Christian Rasmussen
Per Edwin Engen
Richard Solstad
Mats Fredriksen

Medlem av
Den Norske Revisorforening

Til generalforsamlingen i Lokalbygg AS

UAVHENGIG REVISORS BERETNING

Konklusjon

Vi har revidert Lokalbygg AS' årsregnskap som viser et overskudd på kr 1 235 924. Årsregnskapet består av balanse per 31.12.2023, resultatregnskap for regnskapsåret avsluttet per denne datoen og noter til årsregnskapet, herunder et sammendrag av viktige regnskapsprinsipper.

Etter vår mening

- oppfyller årsregnskapet gjeldende lovkrav, og
- gir årsregnskapet et rettviseende bilde av selskapets finansielle stilling per 31.12.2023 og av dets resultat for regnskapsåret avsluttet per denne datoen i samsvar med regnskapslovens regler og god regnskapskikk i Norge.

Grunnlag for konklusjonen

Vi har gjennomført revisjonen i samsvar med de internasjonale revisjonsstandardene International Standards on Auditing (ISA-ene). Våre oppgaver og plikter i henhold til disse standardene er beskrevet nedenfor under Revisors oppgaver og plikter ved revisjonen av årsregnskapet. Vi er uavhengige av selskapet slik det kreves i lov, forskrift og International Code of Ethics for Professional Accountants (inkludert internasjonale uavhengighetsstandarder) utstedt av the International Ethics Standards Board for Accountants (IESBA-reglene), og vi har overholdt våre øvrige etiske forpliktelser i samsvar med disse kravene. Innhentet revisjonsbevis er etter vår vurdering tilstrekkelig og hensiktsmessig som grunnlag for vår konklusjon.

Presisering av vesentlig usikkerhet knyttet til fortsatt drift

Vi gjør oppmerksom på note 5 i regnskapet, som angir at selskapet har negativ egenkapital for regnskapsåret 2023. Selskapets kortsiktige gjeld per denne datoen oversteg dets samlede eiendeler med kr 663 410. Som angitt i note 5, indikerer disse hendelsene og andre omstendigheter som er beskrevet i note 5, at det foreligger en vesentlig usikkerhet som kan skape tvil av betydning om selskapets evne til fortsatt drift. Vår konklusjon er ikke modifisert som følge av dette forholdet.

Styrets og daglig leders ansvar for årsregnskapet

Styret (ledelsen) og daglig leder er ansvarlig for å utarbeide årsregnskapet og for at det gir et rettviseende bilde i samsvar med regnskapslovens regler og god regnskapskikk i Norge. Ledelsen er også ansvarlig for slik intern kontroll som den finner nødvendig for å kunne utarbeide et årsregnskap som ikke inneholder vesentlig feilinformasjon, verken som følge av misligheter eller utilsiktede feil.

Bdt Viken AS
Statsautoriserte revisorer
Org.nr: 980 995 151 MVA
revisjon@bdtviken.no
www.bdtviken.no

KUNNSKAPSHUSET BDT VIKEN
OSLO | TØNSBERG | HORTEN | MOSS | ÅL | DN





Ved utarbeidelsen av årsregnskapet må ledelsen ta standpunkt til selskapets evne til fortsatt drift og opplyse om forhold av betydning for fortsatt drift. Forutsetningen om fortsatt drift skal legges til grunn for årsregnskapet så lenge det ikke er sannsynlig at virksomheten vil bli avviklet.

Revisors oppgaver og plikter ved revisjonen av årsregnskapet

Vårt mål er å oppnå betryggende sikkerhet for at årsregnskapet som helhet ikke inneholder vesentlig feilinformasjon, verken som følge av misligheter eller utilsiktede feil, og å avgi en revisjonsberetning som inneholder vår konklusjon. Betryggende sikkerhet er en høy grad av sikkerhet, men ingen garanti for at en revisjon utført i samsvar med ISA-ene, alltid vil avdekke vesentlig feilinformasjon som eksisterer. Feilinformasjon kan oppstå som følge av misligheter eller utilsiktede feil. Feilinformasjon blir vurdert som vesentlig dersom den enkeltvis eller samlet med rimelighet kan forventes å påvirke økonomiske beslutninger som brukerne foretar basert på årsregnskapet.

For videre beskrivelse av revisors oppgaver og plikter vises det til:
<https://revisorforeningen.no/revisjonsberetninger>

Oslo, 29.07.2024
BDT Viken AS

Per Edwin Engen
Statsautorisert revisor
(Elektronisk signatur)



 BankID Signing
Eink Petter Tomter
2024-06-20

 BankID Signing
Per-Arne Hovland
2024-06-21

 BankID Signing
Jon Sigurd Smith Johnsen
2024-06-24

Årsoppgjøret 2023

Lokalbrygg AS

Innhold:

Resultat
Balanse
Noter
Revisors beretning



Org.nr: 924 455 500



BankID Signing
Eink Petter Tomter
2024-06-20

BankID Signing
Per-Arne Hovland
2024-06-21

BankID Signing
Jon Sigurd Smith Johnsen
2024-06-24

Resultatregnskap

Lokalbrygg AS

Driftsinntekter og driftskostnader	Note	2023	2022
Salgsinntekt		6 872 122	8 010 086
Annen driftsinntekt		1 487 071	-308 054
Sum driftsinntekter		8 359 193	7 702 031
Varekostnad		3 490 886	7 258 294
Lønnskostnad	1	2 404 096	2 536 958
Avskrivning av driftsmidler og immaterielle eiendeler	2	32 655	16 743
Annen driftskostnad		1 181 887	1 599 347
Sum driftskostnader		7 109 525	11 411 342
Driftsresultat		1 249 668	-3 709 310
Finansinntekter og finanskostnader			
Annen renteinntekt		2 305	617
Annen finansinntekt		0	2 170
Annen rentekostnad		16 050	1 970
Resultat av finansposter		-13 745	817
Resultat før skattekostnad		1 235 924	-3 708 493
Skattekostnad på resultat	3	0	0
Resultat		1 235 924	-3 708 493
Ekstraordinære inntekter og kostnader			
Årsresultat	4	1 235 924	-3 708 493
Overføringer			
Avsatt til annen egenkapital		1 235 924	0
Overført til udekket tap		0	3 708 493
Sum overføringer		1 235 924	-3 708 493



Balanse

Lokalbrygg AS

Eiendeler	Note	2023	2022
Anleggsmidler			
Immaterielle eiendeler			
Konsesjoner, patenter o.l.		322 204	492 538
Sum immaterielle eiendeler		322 204	492 538
Varige driftsmidler			
Driftsløsøre, inventar o.a. utstyr	2	5 647	19 219
Sum varige driftsmidler	2	5 647	19 219
Finansielle anleggsmidler			
Sum anleggsmidler		327 851	511 757
Omløpsmidler			
Lager av varer og annen beholdning		428 182	633 824
Fordringer			
Kundefordringer		330 945	1 021 673
Andre kortsiktige fordringer		217 442	492 045
Sum fordringer		548 388	1 513 718
Investeringer			
Bankinnskudd, kontanter o.l.	5	893 889	759 230
Sum omløpsmidler		1 870 459	2 906 772
Sum eiendeler		2 198 310	3 418 529



BankID Signing
Eirik Petter Tomter
2024-06-20
BankID Signing
Per-Arne Hovland
2024-06-21
BankID Signing
Jon Sigurd Smith Johnsen
2024-06-24

Balanse

Lokalbrygg AS

Egenkapital og gjeld	Note	2023	2022
Egenkapital			
Innskutt egenkapital			
Aksjekapital		109 283	109 283
Overkurs		2 921 796	2 921 796
Annen innskutt egenkapital		-197 872	-197 872
Sum innskutt egenkapital		2 833 207	2 833 207
Opptjent egenkapital			
Udekket tap	6	-3 496 617	-4 732 540
Sum opptjent egenkapital		-3 496 617	-4 732 540
Sum egenkapital	4	-663 410	-1 899 334
Gjeld			
Avsetning for forpliktelser			
Annen langsiktig gjeld			
Langsiktig konserngjeld		0	1 585 000
Sum annen langsiktig gjeld		0	1 585 000
Kortsiktig gjeld			
Leverandørgjeld		1 970 340	2 585 291
Skyldig offentlige avgifter		185 666	222 621
Annen kortsiktig gjeld		705 714	924 951
Sum kortsiktig gjeld		2 861 720	3 732 862
Sum gjeld		2 861 720	5 317 862
Sum egenkapital og gjeld		2 198 310	3 418 529

20.06.2024
Styret i Lokalbrygg AS

Jon Sigurd Smith Johnsen
styreleder

Eirik Petter Tomter
styremedlem/daglig leder

Per-Arne Hovland
styremedlem



Lokalbrygg AS



Regnskapsprinsipper

Årsregnskapet er satt opp i samsvar med regnskapsloven og NRS 8 - God regnskapsskikk for små foretak.

Skatt

Skattekostnaden i resultatregnskapet omfatter både periodens betalbare skatt og endring i utsatt skatt. Utsatt skatt er beregnet med 22 % på grunnlag av de midlertidige forskjeller som eksisterer mellom regnskapsmessige og skattemessige verdier, samt ligningsmessig underskudd til fremføring ved utgangen av regnskapsåret. Skatteøkende og skattereduserende midlertidige forskjeller som reverserer eller kan reverseres i samme periode er utlignet og nettoført.

Klassifisering og vurdering av anleggsmidler

Anleggsmidler omfatter eiendeler bestemt til varig eie og bruk. Anleggsmidler er vurdert til anskaffelseskost. Varige driftsmidler balanseføres og avskrives over driftsmidlets økonomiske levetid. Avskrivningsperioden for fast eiendom anskaffet etter 2009 er dekomponert i en del som gjelder råbygget og en del som gjelder faste tekniske installasjoner. Varige driftsmidler nedskrives til gjenvinnbart beløp ved verdifall som forventes ikke å være forbigående. Gjenvinnbart beløp er det høyeste av netto salgsverdi og verdi i bruk. Verdi i bruk er nåverdi av fremtidige kontantstrømmer knyttet til eiendelen. Nedskrivningen reverseres når grunnlaget for nedskrivningen ikke lenger er til stede.

Klassifisering og vurdering av omløpsmidler

Omløpsmidler og kortsiktig gjeld omfatter normalt poster som forfaller til betaling innen ett år etter balansedagen, samt poster som knytter seg til varekretsløpet. Omløpsmidler vurderes til laveste verdi av anskaffelseskost og virkelig verdi.

Varer


Varer er vurdert til det laveste av anskaffelseskost og netto salgsverdi.


Fordringer


Kundefordringer og andre fordringer oppføres til pålydende etter fradrag for avsetning til forventet tap. Avsetning til tap gjøres på grunnlag av en individuell vurdering av de enkelte fordringene.



Lokalbrygg AS

 BankID Signing
Eink Petter Tomter
2024-06-20

 BankID Signing
Per-Arne Hovland
2024-06-21

 BankID Signing
Jon Sigurd Smith Johnsen
2024-06-24

Note 1 Lønnskostnader og antall årsverk

Lønnskostnader

	2023	2022
Lønninger	1 279 095	1 949 475
Arbeidsgiveravgift	224 272	293 245
Andre ytelser	900 729	294 238
Sum	2 404 096	2 536 958

Selskapet har i 2023 sysselsatt 1 årsverk.

Note 2 Anleggsmidler

	Inventar & Nettside	Sum
Anskaffelseskost pr. 01.01.23	528 500	528 500
Avgang i året	161 650	161 650
Anskaffelseskost 31.12.23	366 850	366 850
Akkumulerte avskrivninger 31.12.23	38 998	38 998
Av- og nedskrivninger pr. 31.12.23	38 998	38 998
Bokført verdi 31.12.23	327 852	327 852
Årets ordinære avskrivninger	32 655	32 655
Økonomisk levetid	0-25 år	



Lokalbrygg AS

BankID Signing
Eink Petter Tomter
2024-06-20

BankID Signing
Per-Arne Hovland
2024-06-21

BankID Signing
Jon Sigurd Smith Johnsen
2024-06-24

Note 3 Skatt

Årets skattekostnad	2023	2022
Resultatført skatt på ordinært resultat:		
Betalbar skatt	0	0
Endring i utsatt skattefordel	0	0
Skattekostnad ordinært resultat	0	0
Skattepliktig inntekt:		
Resultat før skatt	1 235 924	-3 708 493
Permanente forskjeller	-202 306	-23 716
Endring i midlertidige forskjeller	27 420	0
Anvendelse av fremførbart underskudd	-1 061 038	0
Skattepliktig inntekt	0	-3 732 209
Betalbar skatt i balansen:		
Betalbar skatt på årets resultat	0	0
Sum betalbar skatt i balansen	0	0


Skatteeffekten av midlertidige forskjeller og underskudd til fremføring som har gitt opphav til utsatt skatt og utsatte skattefordeler, spesifisert på typer av midlertidige forskjeller


	2023	2022	Endring
Varige driftsmidler	5 646	4 974	-673
Varebeholdning	-51 217	0	51 217
Fordringer	23 124	0	-23 124
Sum	-22 446	4 974	27 420
Akkumulert fremførbart underskudd	-3 827 475	-4 888 513	-1 061 038
Inngår ikke i beregningen av utsatt skatt	3 849 922	4 883 536	1 033 614
Grunnlag for utsatt skattefordel	0	-3	-3
Utsatt skattefordel (22 %)	0	-1	-1


I henhold til God regnskapsskikk for små foretak balanseføres ikke utsatt skattefordel.



Lokalbrygg AS

 BankID Signing
Eink Petter Tomter
2024-06-20

 BankID Signing
Per-Arne Hovland
2024-06-21

 BankID Signing
Jon Sigurd Smith Johnsen
2024-06-24

Note 4 Egenkapital

	Aksjekapital	Overkurs	Annen Innskutt egenkapital	Annen egenkapital	Sum egenkapital
Pr. 31.12.2022	109 283	2 921 796	-197 872	0	2 833 207
Årets resultat				1 235 924	1 235 924
Udekket tap fra tidligere				0	-4 732 540
Pr 31.12.2023	109 283	2 921 796	-197 872	1 235 924	-663 409

Note 5 Bankinnskudd

Innestående midler på skattetrekkkonto (bundne midler) er på kr. 60 967.

Note 6 Fortsatt drift

Selv om selskapet har negativ egenkapital, anser styret at det er grunnlag for videre drift på bakgrunn av tiltak som er gjort i begynnelsen av nytt regnskapsår. Dette inkluderer sterk kostnadsreduksjon og en emisjon for å bedre aksjekapitalen, samt større samarbeidsavtaler som øker omsetningen og gir nye muligheter for inntektsstrømmer i 2024.