



ÅRSREGNSKAPET FOR REGNSKAPSÅRET 2020 - GENERELL INFORMASJON

Enheten

Organisasjonsnummer: 914 755 212
Organisasjonsform: Aksjeselskap
Foretaksnavn: SYNERGY SKY AS
Forretningsadresse: Synergy Sky
Dronning Eufemias gate 16
0191 OSLO

Regnskapsår

Årsregnskapets periode: 01.01.2020 - 31.12.2020

Konsern

Morselskap i konsern: Ja
Konsernregnskap lagt ved: Nei

Regnskapsregler

Regler for små foretak benyttet: Ja
Benyttet ved utarbeidelsen av årsregnskapet til selskapet: Regnskapslovens alminnelige regler

Årsregnskapet fastsatt av kompetent organ

Bekreftet av representant for selskapet: Ståle Bjørnerud Reitan
Dato for fastsettelse av årsregnskapet: 06.04.2021

Grunnlag for avgivelse

År 2020: Årsregnskapet er elektronisk innlevert
År 2019: Tall er hentet fra elektronisk innlevert årsregnskap fra 2020

Det er ikke krav til at årsregnskapet m.v. som sendes til Regnskapsregisteret er undertegnet. Kontrollen på at dette er utført ligger hos revisor/enhetens øverste organ. Sikkerheten ivaretas ved at innsender har rolle/rettighet for innsending av årsregnskapet via Altinn, og ved at det bekreftes at årsregnskapet er fastsatt av kompetent organ.

Brønnøysundregistrene, 29.07.2022



Resultatregnskap

Beløp i: NOK	Note	2020	2019
RESULTATREGNSKAP			
Inntekter			
Salgsinntekt	9	33 949 028	39 692 117
Sum inntekter		33 949 028	39 692 117
Kostnader			
Varekostnad	2		8 851 265
Lønnskostnad	2	13 879 831	2 747 354
Avskrivning av driftsmidler og immaterielle eiendeler	3	12 463 091	9 022 505
Annen driftskostnad		5 740 049	7 523 841
Sum kostnader		32 082 971	28 144 966
Driftsresultat		1 866 057	11 547 151
Finansinntekter og finanskostnader			
Annen renteinntekt		20 458	8 358
Annen finansinntekt		498 979	664 204
Sum finansinntekter		519 437	672 561
Annen rentekostnad		7 618	47 931
Annen finanskostnad		1 072 996	544 897
Sum finanskostnader		1 080 614	592 828
Netto finans		-561 177	79 733
Ordinært resultat før skattekostnad		1 304 880	11 626 884
Skattekostnad på ordinært resultat	5	105 573	955 686
Ordinært resultat etter skattekostnad		1 199 307	10 671 198
Årsresultat		1 199 307	10 671 198
Årsresultat etter minoritetsinteresser		1 199 307	10 671 198
Totalresultat		1 199 307	10 671 198
Overføringer og disponeringer			



Resultatregnskap

Beløp i: NOK	Note	2020	2019
Avsatt til annen egenkapital	6	1 199 307	10 671 198
Sum overføringer og disponeringer		1 199 307	10 671 198



Balanse

Beløp i: NOK	Note	2020	2019
BALANSE - EIENDELER			
Anleggsmidler			
Immaterielle eiendeler			
Forskning og utvikling	3	31 040 247	23 322 440
Utsatt skattefordel	5	31 030	136 603
Sum immaterielle eiendeler		31 071 277	23 459 043
Varige driftsmidler			
Driftsløsøre, inventar o.a. utstyr	3	124 721	8 300
Sum varige driftsmidler		124 721	8 300
Finansielle anleggsmidler			
Investering i datterselskap	8	75 952	75 952
Sum finansielle anleggsmidler		75 952	75 952
Sum anleggsmidler		31 271 950	23 543 295
Omløpsmidler			
Varer			
Fordringer			
Kundefordringer		3 381 604	4 633 772
Andre kortsiktige fordringer	9, 10	23 480 940	16 405 863
Sum fordringer		26 862 544	21 039 635
Bankinnskudd, kontanter og lignende			
Bankinnskudd, kontanter o.l.	7	8 486 308	501 184
Sum bankinnskudd, kontanter og lignende		8 486 308	501 184
Sum omløpsmidler		35 348 853	21 540 819
SUM EIENDELER		66 620 803	45 084 114

BALANSE - EGENKAPITAL OG GJELD



Balanse

Beløp i: NOK	Note	2020	2019
Egenkapital			
Innskutt egenkapital			
Aksjekapital	4, 6, 12	288 336	265 058
Overkurs	6	29 505 794	14 166 072
Annen innskutt egenkapital	6	234 792	
Sum innskutt egenkapital		30 028 922	14 431 130
Opptjent egenkapital			
Annen egenkapital	6	24 127 789	23 243 483
Sum opptjent egenkapital		24 127 789	23 243 483
Sum egenkapital		54 156 711	37 674 613
Gjeld			
Langsiktig gjeld			
Utsatt skatt	5		
Annen langsiktig gjeld			
Gjeld til kredittinstitusjoner		6 000 000	
Øvrig langsiktig gjeld			437 500
Sum annen langsiktig gjeld		6 000 000	437 500
Sum langsiktig gjeld		6 000 000	437 500
Kortsiktig gjeld			
Gjeld til kredittinstitusjoner		15 015	2 150 050
Leverandørgjeld		1 791 425	753 099
Betalbar skatt	5		1 114 718
Skyldig offentlige avgifter		1 276 659	1 181 060
Annen kortsiktig gjeld		3 380 993	1 773 073
Sum kortsiktig gjeld		6 464 092	6 972 000
Sum gjeld		12 464 092	7 409 500
SUM EGENKAPITAL OG GJELD		66 620 803	45 084 114



Brønnøysundregistrene

ÅRSREGNSKAP FOR REGNSKAPSÅRET 2020 - GENERELL INFORMASJON

Journalnummer: 2021 307098

Enheten

Organisasjonsnummer: 914 755 212
Organisasjonsform: Aksjeselskap
Foretaksnavn: SYNERGY SKY AS
Forretningsadresse: Synergy Sky
Dronning Eufemias gate 16
0191 OSLO

Regnskapsår

Årsregnskapets periode: 01.01.2020 - 31.12.2020

Konsern

Mørselskap i konsern: Ja
Konsernregnskap lagt ved: Nei

Regnskapsregler

Regler for små foretak benyttet: Ja
Benyttet ved utarbeidelsen av
årsregnskapet til selskapet: Regnskapslovens alminnelige regler

Årsregnskapet fastsatt av kompetent organ

Bekreftet av representant for selskapet: Ståle Bjørnerud Reitan
Dato for fastsettelse av årsregnskapet: 06.04.2021

Revisjon

Årsregnskapet er utarbeidet av ekstern
autorisert regnskapsfører: Ja
Ekstern autorisert regnskapsfører har i
løpet av regnskapsåret bistått ved den
løpende regnskapsføringen eller utført
andre tjenester for selskapet enn å
utarbeide årsregnskapet: Ja

Grunnlag for avgivelse

År 2020: Årsregnskap er elektronisk innlevert.
År 2019: Tall er hentet fra elektronisk innlevert årsregnskap fra 2020.

Det er ikke krav til at årsregnskapet m.v. som sendes til Regnskapsregisteret er undertegnet. Kontrollen på at dette er utført ligger hos revisor/enhetens øverste organ. Sikkerheten ivaretas ved at innsender har rolle/rettighet for innsending av årsregnskapet via Altinn, og ved at det bekreftes at årsregnskapet er fastsatt av kompetent organ.

Brønnøysundregistrene, 14.06.2021

Brønnøysundregistrene
Postadresse: Postboks 900, 8910 Brønnøysund
Telefon: 75 00 75 00
E-post: firmapost@brreg.no Internett: www.brreg.no
Organisasjonsnummer: 974 760 673



Organisasjonsnr: 914 755 212
SYNERGY SKY AS

RESULTATREGNSKAP

Beløp i: NOK	Note	2020	2019
RESULTATREGNSKAP			
Inntekter			
Salgsinntekt	9	33 949 028	39 692 117
Sum inntekter		33 949 028	39 692 117
Kostnader			
Varekostnad	2		8 851 265
Lønnskostnad	2	13 879 831	2 747 354
Avskrivning av driftsmidler og immaterielle eiendeler	3	12 463 091	9 022 505
Annen driftskostnad		5 740 049	7 523 841
Sum kostnader		32 082 971	28 144 966
Driftsresultat		1 866 057	11 547 151
Finansinntekter og finanskostnader			
Annen renteinntekt		20 458	8 358
Annen finansinntekt		498 979	664 204
Sum finansinntekter		519 437	672 561
Annen rentekostnad		7 618	47 931
Annen finanskostnad		1 072 996	544 897
Sum finanskostnader		1 080 614	592 828
Netto finans		-561 177	79 733
Ordinært resultat før skattekostnad		1 304 880	11 626 884
Skattekostnad på ordinært resultat	5	105 573	955 686
Ordinært resultat etter skattekostnad		1 199 307	10 671 198
Årsresultat		1 199 307	10 671 198
Årsresultat etter minoritetsinteresser		1 199 307	10 671 198
Totalresultat		1 199 307	10 671 198
Overføringer og disponeringer			
Avsatt til annen egenkapital	6	1 199 307	10 671 198
Sum overføringer og disponeringer		1 199 307	10 671 198



Organisasjonsnr: 914 755 212
SYNERGY SKY AS

BALANSE

Beløp i: NOK Note 2020 2019

BALANSE - EIENDELER

Anleggsmidler

Immaterielle eiendeler

Forskning og utvikling	3	31 040 247	23 322 440
Utsatt skattefordel	5	31 030	136 603
Sum immaterielle eiendeler		31 071 277	23 459 043

Varige driftsmidler

Driftsløsøre, inventar o.

a. utstyr	3	124 721	8 300
Sum varige driftsmidler		124 721	8 300

Finansielle anleggsmidler

Investering i datterselskap	8	75 952	75 952
Sum finansielle anleggsmidler		75 952	75 952

Sum anleggsmidler		31 271 950	23 543 295
--------------------------	--	-------------------	-------------------

Omløpsmidler

Varer

Fordringer

Kundefordringer		3 381 604	4 633 772
Andre kortsiktige fordringer	9, 10	23 480 940	16 405 863
Sum fordringer		26 862 544	21 039 635

Bankinnskudd, kontanter og lignende

Bankinnskudd, kontanter o. l.	7	8 486 308	501 184
Sum bankinnskudd, kontanter og lignende		8 486 308	501 184

Sum omløpsmidler		35 348 853	21 540 819
-------------------------	--	-------------------	-------------------

SUM EIENDELER		66 620 803	45 084 114
----------------------	--	-------------------	-------------------

BALANSE - EGENKAPITAL OG GJELD

Egenkapital

Innskutt egenkapital

Aksjekapital	4, 6, 12	288 336	265 058
Overkurs	6	29 505 794	14 166 072
Annen innskutt egenkapital	6	234 792	
Sum innskutt egenkapital		30 028 922	14 431 130



Opptjent egenkapital			
Annen egenkapital	6	24 127 789	23 243 483
Sum opptjent egenkapital		24 127 789	23 243 483
Sum egenkapital		54 156 711	37 674 613
Gjeld			
Langsiktig gjeld			
Utsatt skatt	5		
Annen langsiktig gjeld			
Gjeld til			
kredittinstitusjoner		6 000 000	
Øvrig langsiktig gjeld			437 500
Sum annen langsiktig gjeld		6 000 000	437 500
Sum langsiktig gjeld		6 000 000	437 500
Kortsiktig gjeld			
Gjeld til			
kredittinstitusjoner		15 015	2 150 050
Leverandørgjeld		1 791 425	753 099
Betalbar skatt	5		1 114 718
Skyldig offentlige avgifter		1 276 659	1 181 060
Annen kortsiktig gjeld		3 380 993	1 773 073
Sum kortsiktig gjeld		6 464 092	6 972 000
Sum gjeld		12 464 092	7 409 500
SUM EGENKAPITAL OG GJELD		66 620 803	45 084 114



Organisasjonsnr: 914 755 212
SYNERGY SKY AS

NOTEOPPLYSNINGER - SELSKAP - alle poster oppgitt i hele tall

Note

Regnskapsprinsipper

Note

4

Antall aksjer og aksjeeiere

Aksjeklasse	Ant. aksjer	Pålydende	Bokført verdi
Ordinære aksjer	144167836.00	0.00	288335.67

Aksjeeiere - fritekst	Antall	Eierandel	Aksjeklasse
RABBEN MAGNUS	2767500.00	1.92%	Ordinære aksjer
REITAN AS	15828728.00	10.98%	Ordinære aksjer
E. LARSEN HOLDING AS	15828728.00	10.98%	Ordinære aksjer
Alp Tolga Sakman	900000.00	0.62%	Ordinære aksjer
HÅKONSEN ANDERS	336400.00	0.23%	Ordinære aksjer
Business And Pleasure in Trosa AB	1308653.00	0.91%	Ordinære aksjer
CS VC 1 AB	48055523.00	33.31%	Ordinære aksjer
HAFSTAD DAN OVE TEGNER	447000.00	0.31%	Ordinære aksjer
Hans Kalderin	1380000.00	0.96%	Ordinære aksjer
WAKSVIK VEMUN	2225000.00	1.54%	Ordinære aksjer
Braatastien invest AS	725000.00	0.50%	Ordinære aksjer
Tor Halvorsen	905000.00	0.63%	Ordinære aksjer
Roosgruppen AB	50757804.00	35.15%	Ordinære aksjer
Patek Advisory AB	757500.00	0.53%	Ordinære aksjer
Clamo Aktiebolag	757500.00	0.53%	Ordinære aksjer
Helene Broms	757500.00	0.53%	Ordinære aksjer
Synergy Sky AS	160000.00	0.11%	Ordinære aksjer
Sean Lessman	55000.00	0.04%	Ordinære aksjer
Jan Racansky	25000.00	0.02%	Ordinære aksjer
Justin Haga	25000.00	0.02%	Ordinære aksjer



Thomas Meum	25000.00	0.02%	Ordinære aksjer
Alexandar Sunjic	15000.00	0.01%	Ordinære aksjer
Anthony Olivier	15000.00	0.01%	Ordinære aksjer
Nichlas Charles Doyle	15000.00	0.01%	Ordinære aksjer
Adele Thornton	10000.00	0.01%	Ordinære aksjer
Caroline Sorton	10000.00	0.01%	Ordinære aksjer
Julie Remen	10000.00	0.01%	Ordinære aksjer
Egil Hasting	5000.00	0.01%	Ordinære aksjer
Erlend Valvik	5000.00	0.01%	Ordinære aksjer
Jari Åvall	5000.00	0.01%	Ordinære aksjer
Jonathan Richard Gass	5000.00	0.01%	Ordinære aksjer
Mark Dumas	5000.00	0.01%	Ordinære aksjer
Michael Kellaway	5000.00	0.01%	Ordinære aksjer
Nathan Jorgenson	5000.00	0.01%	Ordinære aksjer
Patrick Capozzi	5000.00	0.01%	Ordinære aksjer
Robert Thornley	5000.00	0.01%	Ordinære aksjer
Sean Henry Joseph Vohs	5000.00	0.01%	Ordinære aksjer
Tommy Andersen	5000.00	0.01%	Ordinære aksjer
Tony Giufre	5000.00	0.01%	Ordinære aksjer
Pär Svensson	5000.00	0.01%	Ordinære aksjer
Sum	Sum antall	Sum eierandel	
	144167836.00	100.00%	

Note

2

Ytelser til ledende personer

Ytelser til daglig leder

<u>Ytelser</u>	<u>Lønn</u>	<u>Pensj.forpl. Andre godtgj.</u>
	1552837.00	

Daglig leder inkludert i selskapets obligatoriske tjenstepensjon

Note

2

Ytelser til andre ledende personer

Note

2



Antall årsverk i regnskapsåret

Virksomheten har hatt følgende antall årsverk:

18.60

Note

2

Lån og sikkerhetsstillelse til ledende personer og aksjeeiere

Er det gitt lån eller sikkerhetsstillelse til ledende personer: Nei

<u>Sikkerhetsstillelse</u>	<u>Daglig leder</u>	<u>Styrets leder</u>	<u>Andre nærstående</u>
0	0	0	0

Note

9

Konsern, tilknyttet selskap og datterselskap

Tilknyttet selskap/datterselskap

<u>Navn og adresse</u>	<u>Eierandel</u>	<u>Stemmeandel</u>	<u>Egenkapital</u>	<u>Resultat</u>
Synergy Sky AB	100.00%	100.00%	218759.00	-16878.00
Synergy Sky INC	100.00%	100.00%	-3382634.00	-3234166.00
Synergy Sky Limited	100.00%	100.00%	-3585301.00	-4081472.00



BDO AS
Munkedamsveien 45
Postboks 1704 Vika
0121 Oslo

Uavhengig revisors beretning

Til generalforsamlingen i Synergy Sky AS

Uttalelse om revisjonen av årsregnskapet

Konklusjon

Vi har revidert årsregnskapet til Synergy Sky AS.

Årsregnskapet består av:

- Balanse per 31. desember 2020
- Resultatregnskap for 2020
- Noter til årsregnskapet, herunder et sammendrag av viktige regnskapsprinsipper.

Etter vår mening:

Er årsregnskapet avgitt i samsvar med lov og forskrifter og gir et rettviseende bilde av selskapets finansielle stilling per 31. desember 2020 og av dets resultater for regnskapsåret avsluttet per denne datoen i samsvar med regnskapslovens regler og god regnskapsskikk i Norge.

Grunnlag for konklusjonen

Vi har gjennomført revisjonen i samsvar med lov, forskrift og god revisjonsskikk i Norge, herunder de internasjonale revisjonsstandardene International Standards on Auditing (ISA-ene). Våre oppgaver og plikter i henhold til disse standardene er beskrevet i Revisors oppgaver og plikter ved revisjon av årsregnskapet. Vi er uavhengige av selskapet slik det kreves i lov og forskrift, og har overholdt våre øvrige etiske forpliktelser i samsvar med disse kravene. Etter vår oppfatning er innhentet revisjonsbevis tilstrekkelig og hensiktsmessig som grunnlag for vår konklusjon.

Annen informasjon

Ledelsen er ansvarlig for annen informasjon. Annen informasjon består av styrets rapport for 2020.

Vår uttalelse om revisjonen av årsregnskapet dekker ikke annen informasjon, og vi attesterer ikke den andre informasjonen.

I forbindelse med revisjonen av årsregnskapet er det vår oppgave å lese annen informasjon identifisert ovenfor med det formål å vurdere hvorvidt det foreligger vesentlig inkonsistens mellom annen informasjon og årsregnskapet, kunnskap vi har opparbeidet oss under revisjonen, eller hvorvidt den tilsynelatende inneholder vesentlig feilinformasjon.

Dersom vi, på bakgrunn av arbeidet vi har utført, konkluderer med at disse andre opplysningene inneholder vesentlig feilinformasjon, er vi pålagt å uttale oss om dette. Vi har ingenting å rapportere i så henseende.

Styret og daglig leders ansvar for årsregnskapet

Styret og daglig leder (ledelsen) er ansvarlig for å utarbeide årsregnskapet i samsvar med lov og forskrifter, herunder for at det gir et rettviseende bilde i samsvar med regnskapslovens regler og god regnskapsskikk i Norge. Ledelsen er også ansvarlig for slik internkontroll som den finner nødvendig



for å kunne utarbeide et årsregnskap som ikke inneholder vesentlig feilinformasjon, verken som følge av misligheter eller utilsiktede feil.

Ved utarbeidelsen av årsregnskapet må ledelsen ta standpunkt til selskapets evne til fortsatt drift og opplyse om forhold av betydning for fortsatt drift. Forutsetningen om fortsatt drift skal legges til grunn for årsregnskapet så lenge det ikke er sannsynlig at virksomheten vil bli avviklet.

Revisors oppgaver og plikter ved revisjonen av årsregnskapet

Vårt mål er å oppnå betryggende sikkerhet for at årsregnskapet som helhet ikke inneholder vesentlig feilinformasjon, verken som følge av misligheter eller utilsiktede feil, og å avgi en revisjonsberetning som inneholder vår konklusjon. Betryggende sikkerhet er en høy grad av sikkerhet, men ingen garanti for at en revisjon utført i samsvar med lov, forskrift og god revisjonsskikk i Norge, herunder ISA-ene, alltid vil avdekke vesentlig feilinformasjon som eksisterer. Feilinformasjon kan oppstå som følge av misligheter eller utilsiktede feil. Feilinformasjon blir vurdert som vesentlig dersom den enkeltvis eller samlet med rimelighet kan forventes å påvirke økonomiske beslutninger som brukerne foretar basert på årsregnskapet.

For videre beskrivelse av revisors oppgaver og plikter vises det til:
<https://revisorforeningen.no/revisjonsberetninger>

Uttalelse om andre lovmessige krav

Konklusjon om registrering og dokumentasjon

Basert på vår revisjon av årsregnskapet som beskrevet ovenfor, og kontrollhandlinger vi har funnet nødvendig i henhold til internasjonal standard for attestasjonsoppdrag (ISAE) 3000 «Attestasjonsoppdrag som ikke er revisjon eller forenklet revisorkontroll av historisk finansiell informasjon», mener vi at ledelsen har oppfylt sin plikt til å sørge for ordentlig og oversiktlig registrering og dokumentasjon av selskapets regnskapsopplysninger i samsvar med lov og god bokføringskikk i Norge.

BDO AS

Sven Aarvold
statsautorisert revisor
(elektronisk signert)



PENNEO

Signaturene i dette dokumentet er juridisk bindende. Dokument signert med "Penneo™ - sikker digital signatur".
De signerende parter sin identitet er registrert, og er listet nedenfor.

"Med min signatur bekrefter jeg alle datoer og innholdet i dette dokument."

Sven Mozart Aarvold

Partner

På vegne av: BDO AS

Serienummer: 9578-5998-4-921327

IP: 188.95.xxx.xxx

2021-04-19 12:09:56Z



Sven Mozart Aarvold

Statsautorisert revisor

På vegne av: BDO AS

Serienummer: 9578-5998-4-921327

IP: 188.95.xxx.xxx

2021-04-19 12:09:56Z



Penneo Dokumentnøkkel: HV0BF-05GFJ-NDEF7-0PNUE-3A1E4W-IJHFM

Dokumentet er signert digitalt, med **Penneo.com**. Alle digitale signatur-data i dokumentet er sikret og validert av den datamaskin-utregnede hash-verdien av det opprinnelige dokument. Dokumentet er låst og tids-stemplet med et sertifikat fra en betrodd tredjepart. All kryptografisk bevis er integrert i denne PDF, for fremtidig validering (hvis nødvendig).

Hvordan bekrefter at dette dokumentet er originalen?

Dokumentet er beskyttet av ett Adobe CDS sertifikat. Når du åpner dokumentet i

Adobe Reader, skal du kunne se at dokumentet er sertifisert av **Penneo e-signature service <penneo@penneo.com>**. Dette garanterer at innholdet i dokumentet ikke har blitt endret.

Det er lett å kontrollere de kryptografiske beviser som er lokalisert inne i dokumentet, med Penneo validator - <https://penneo.com/validate>



SYNERGY SKY AS
ÅRSREGNSKAP 2020
org nr 914 755 212

EM
EM SR
R



SYNERGY SKY AS

Styrets rapport for 2020

Virksomhetens art og hvor den drives

Synergy SKY AS er et programvareselskap innen telekommunikasjonssektoren. Selskapet ble stiftet 15.12.2014 under firma Synergy Sky Norge AS. Selskapets hovedkontor er i Oslo kommune. Selskapet har også kontorer i Sverige, England og USA gjennom heleide datterselskaper

Rettvisende oversikt over utvikling og resultat

Selskapet har på grunn av Covid-19 redusert omsetningen med 14,5%. Det er forventet sterk vekst i 2021, når bedrifter åpner for å jobbe på kontorene igjen. Selskapet har også i 2020 lagt ned betydelige ressurser i videreutvikling av kjerneproduktet SynergySky. Selskapet finner det forsvarlig å balanseføre ressurser i utvikling av selskapets teknologi med betydelig finansiell støtte gjennom Skattefunn. Aktivert utvikling avskrives over 5 år.

Selskapets egenkapital pr. 31.12.2020 var 81,3 %

Forsknings- og utviklingsaktiviteter

Selskapet benytter alle sine utviklingsressurser på å videreutvikle produktet Synergy SKY, som er et managementverktøy for tjenesteytere av videokonferanseløsninger.

Covid-19

Selskapet har vært i ordinær drift i hele 2020. Gjennom Covid-19-krisen har omsetningen blitt redusert noe i forhold til plan. Selskapet forventer derimot økt etterspørsel av deres produkter når ansatte begynner å komme tilbake til kontorene. Covid-19-krisen har i hele verden endret daglige rutiner radikalt for folk flest, og bruken av videomøter har skutt fart. Nye bruksmønstre oppstår og digital kreativitet øker blant både private og offentlig bedrifter. Gjennom dette øker også behovet for sikkerhet og effektiv bruk av investerte IT/video-systemer, noe som selskapets produkter bidrar med.

Fortsatt drift

Årsregnskapet for 2020 for Synergy SKY AS er satt opp under forutsetning av fortsatt drift.

Arbeidsmiljø/likestilling

Selskapet, inkludert datterselskaper, hadde 25 ansatte i 2020, hvorav 3 kvinner. I henhold til gjeldende lover og forskrifter fører selskapet oversikt over totalt sykefravær blant selskapets ansatte. Det har ikke vært skader eller ulykker i 2020.

Det har ikke vært vesentlig sykefravær i 2020.

Ytre miljø

Selskapets drift påvirker ikke det ytre miljø.

Oslo, 06.04.2021

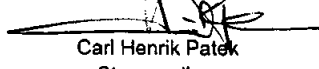
for styret i SYNERGY SKY AS


Ståle Bjørnerud Reitan
Styremedlem/daglig leder


Elvind Andre Larsen
Styremedlem


Johan Patrik
Christiansen
Styreleder


Egil Himberg Hasting
Styremedlem


Carl Henrik Patek
Styremedlem



Resultatregnskap

Synergy Sky AS

Driftsinntekter og driftskostnader	Note	2020	2019
Salgsinntekt	9	33 949 028	39 692 117
Sum driftsinntekter		33 949 028	39 692 117
Varekostnad	2	0	8 851 265
Lønnskostnad	2	13 879 831	2 747 354
Avskrivning av driftsmidler og immaterielle eiendeler	3	12 463 091	9 022 505
Annen driftskostnad		5 740 049	7 523 841
Sum driftskostnader		32 082 971	28 144 966
Driftsresultat		1 866 057	11 547 151
Finansinntekter og finanskostnader			
Annen renteinntekt		20 458	8 358
Annen finansinntekt		498 979	664 204
Annen rentekostnad		7 618	47 931
Annen finanskostnad		1 072 996	544 897
Resultat av finansposter		-561 177	79 733
Ordinært resultat før skattekostnad		1 304 880	11 626 884
Skattekostnad på ordinært resultat	5	105 573	955 686
Ordinært resultat		1 199 307	10 671 198
Arsresultat		1 199 307	10 671 198
Overføringer			
Avsatt til annen egenkapital	6	1 199 307	10 671 198
Sum overføringer		1 199 307	10 671 198

Synergy Sky AS

Side 3

EL SOL
CM
8



Balanse Synergy Sky AS

Eiendeler	Note	2020	2019
Anleggsmidler			
Immaterielle eiendeler			
Forskning og utvikling	3	31 040 247	23 322 440
Utsatt skattefordel	5	31 030	136 603
Sum immaterielle eiendeler		31 071 277	23 459 043
Varige driftsmidler			
Driftsløsøre, inventar o.a. utstyr	3	124 721	8 300
Sum varige driftsmidler		124 721	8 300
Finansielle anleggsmidler			
Investeringer i datterselskap	8	75 952	75 952
Sum finansielle anleggsmidler		75 952	75 952
Sum anleggsmidler		31 271 950	23 543 295
Omløpsmidler			
Fordringer			
Kundefordringer		3 381 604	4 633 772
Andre kortsiktige fordringer	9, 10	23 480 940	16 405 863
Sum fordringer		26 862 544	21 039 635
Investeringer			
Bankinnskudd, kontanter o.l.	7	8 486 308	501 184
Sum omløpsmidler		35 348 853	21 540 819
Sum eiendeler		66 620 803	45 084 114


Synergy Sky AS


Side 4


Balanse
Synergy Sky AS


Egenkapital og gjeld	Note	2020	2019
Innskutt egenkapital			
Aksjekapital	4, 6	288 336	265 058
Overkurs	6	29 505 794	14 166 072
Innskutt, ikke registrert aksjekapital	6	234 792	0
Sum innskutt egenkapital		30 028 922	14 431 130
Opptjent egenkapital			
Annen egenkapital	6	24 127 789	23 243 483
Sum opptjent egenkapital		24 127 789	23 243 483
Sum egenkapital		54 156 711	37 674 613
Gjeld			
Annen langsiktig gjeld			
Gjeld til kredittinstitusjoner		6 000 000	0
Øvrig langsiktig gjeld		0	437 500
Sum annen langsiktig gjeld		6 000 000	437 500
Kortsiktig gjeld			
Gjeld til kredittinstitusjoner		15 015	2 150 050
Leverandørgjeld		1 791 425	753 099
Betalbar skatt	5	0	1 114 718
Skyldig offentlige avgifter		1 276 659	1 181 060
Annen kortsiktig gjeld		3 380 993	1 773 073
Sum kortsiktig gjeld		6 464 092	6 972 000
Sum gjeld		12 464 092	7 409 500
Sum egenkapital og gjeld		66 620 803	45 084 114


Oslo, 06.04.2021
Styret i Synergy Sky AS


Ståle Bjørnerud Reitan
styremedlem/daglig leder


Eivind Andre Larsen
styremedlem


Johan Patrik Hovgaard Christiansen
styreleder


Egil Himberg Høsting
styremedlem


Carl Henrik Patek
styremedlem



SYNERGY SKY AS

Noter til regnskapet 2020

Note 1 Regnskapsprinsipper

Årsregnskapet er satt opp i samsvar med regnskapsloven og NRS 8 - God regnskapsskikk for små foretak.

Driftsinntekter

Inntektsføring ved salg av varer skjer på leveringstidspunktet. Tjenester inntektsføres etter hvert som de leveres.

Skatt

Skattekostnaden i resultatregnskapet omfatter både periodens betalbare skatt og endring i utsatt skatt. Utsatt skatt er beregnet med 22 % på grunnlag av de midlertidige forskjeller som eksisterer mellom regnskapsmessige og skattemessige verdier, samt ligningsmessig underskudd til fremføring ved utgangen av regnskapsåret. Skatteøkende og skattereduserende midlertidige forskjeller som reverserer eller kan reverseres i samme periode er utlignet og nettoført.

Klassifisering og vurdering av anleggsmidler

Anleggsmidler omfatter eiendeler bestemt til varig eie og bruk. Anleggsmidler er vurdert til anskaffelseskost. Varige driftsmidler balanseføres og avskrives over driftsmidlets økonomiske levetid. Egenproduserte timer til forskning og utvikling er aktivert til kostpris, sammen med faktiske kostnader fra samarbeidspartnere. Aktiverte utviklingskostnader avskrives over fem år.

Klassifisering og vurdering av omløpsmidler

Omløpsmidler og kortsiktig gjeld omfatter normalt poster som forfaller til betaling innen ett år etter balansedagen, samt poster som knytter seg til varekretsløpet. Omløpsmidler vurderes til laveste verdi av anskaffelseskost og virkelig verdi.

Fordringer

Kundefordringer og andre fordringer oppføres til pålydende etter fradrag for avsetning til forventet tap. Avsetning til tap gjøres på grunnlag av en individuell vurdering av de enkelte fordringene.

Note 2 Lønnskostnader, antall ansatte, godtgjørelser, lån til ansatte m.m.

Lønnskostnader	2020	2019
Lønninger	19 343 889	14 960 674
Arbeidsgiveravgift	2 203 409	1 976 154
Andre personalkostnader	5 851 828	1 847 116
Konsulenter, underleverandører	9 353 029	
- aktiverte utviklingskostnader / Skattefunn	-22 872 325	-16 036 590
Sum	13 879 831	2 747 354

Gjennomsnittlig antall årsverk: 18,6 17

Tidligere år er innkjøp av konsulent tjenester fra datterselskap og tilknyttete konsulenter vist som varekostnad. I 2020 er dette tatt med som lønnskostnad, sammenlignbart beløp utgjør kr 6 688 942.

Ytelser til ledende personer	Daglig leder	Styremedlem
Lønn m.m.	1 552 837	0

Synergy Sky AS har konsulentavtale med Christiansen & Stenstierna AB hvor styreleder Patrik Christiansen er ansatt. Dette selskapet har fakturert Synergy Sky AS for kr 424 483 i 2020.

Pensjonsforpliktelser

Selskapet er pliktig til å ha tjenestepensjonsordning etter lov om obligatorisk tjenestepensjon. Selskapets pensjonsordninger tilfredsstiller kravene i denne lov.

Revisor

Kostnadsført honorar til revisor for 2020 utgjør kr 67 000.

CM
EC SR
R-H



Note 3 Anleggsmidler

	Inventar	Aktivert utvikling	Sum
Anskaffelseskost pr. 01.01.2020	165 893	77 529 582	77 695 475
Årets anskaffelse	141 194	24 431 125	24 572 319
Utrangert	-165 893		-165 893
= Anskaffelseskost 31.12.2020	141 194	101 960 707	102 101 901
Akkumulerte avskrivninger 31.12.2020	182 366	51 258 773	51 441 139
+ Akkumulerte nedskrivninger 31.12.2020		19 661 687	19 661 687
- Utrangert	-165 893		-165 893
= Av- og nedskrivninger pr. 31.12.2020	16 473	70 920 460	70 936 933
= Bokført verdi 31.12.2020	124 721	31 040 247	31 164 968
Årets ordinære avskrivninger	24 773	12 438 318	12 463 091
Økonomisk levetid	5 år	3 - 5 år	

Note 4 Aksjonærer

Aksjekapitalen i Synergy Sky AS pr. 31.12 består av:

	Antall	Pålydende	Bokført
Ordinære aksjer	144 167 836	0,002	288 336
Sum	144 167 836		288 336

Eierstruktur

Aksjonærene pr. 31.12 var:

	Registrert	Eierandel	Inkl ikke-registrert	Eierandel
ROOSGRUPPEN AB	50 757 804	35,21 %	50 757 804	35,06 %
CS CV 1 HOLDING AB	48 055 523	33,33 %	48 055 523	33,19 %
E.LARSEN HOLDING AS	15 828 728	10,98 %	15 828 728	10,93 %
REITAN AS	15 828 728	10,98 %	15 828 728	10,93 %
MAGNUS RABBEN	2 767 500	1,92 %	3 367 500	2,33 %
VEMUN WAKSVIK	2 225 000	1,54 %	2 225 000	1,54 %
HANS KALDERIN	1 380 000	0,96 %	1 380 000	0,95 %
BUSINESS AND PLEASURE IN TROSA AB	1 308 653	0,91 %	1 308 653	0,90 %
TOR HALVORSEN	905 000	0,63 %	905 000	0,63 %
ALP TOLGA SAKMAN	900 000	0,62 %	900 000	0,62 %
PATEK ADVISORY AB	757 500	0,53 %	757 500	0,52 %
CLAMO AKTIEBOLAG	757 500	0,53 %	757 500	0,52 %
HELENE BROMS	757 500	0,53 %	757 500	0,52 %
REMY ENGELSEN (Braatastien Invest AS)	725 000	0,50 %	725 000	0,50 %
DAN-OVE TEGNER HAFSTAD	447 000	0,31 %	447 000	0,31 %
ANDERS HÅKONSEN	336 400	0,23 %	336 400	0,23 %
SYNERGY SKY AS	160 000	0,11 %	160 000	0,11 %
SEAN LESSMAN	55 000	0,04 %	55 000	0,04 %
JAN RACANSKY	25 000	0,02 %	25 000	0,02 %
JUSTIN HAGA	25 000	0,02 %	25 000	0,02 %
THOMAS MEUM	25 000	0,02 %	25 000	0,02 %

Handwritten signatures and initials: "G.M. EC ST" and other scribbles.



ALEXANDAR SUNJIC	15 000	0,01 %	15 000	0,01 %
ANTHONY OLIVER	15 000	0,01 %	15 000	0,01 %
NICHLAS CHARLES DOYLE	15 000	0,01 %	15 000	0,01 %
JULIE REMEN	10 000	0,01 %	10 000	0,01 %
ADELE THORNTON	10 000	0,01 %	10 000	0,01 %
CAROLINE SORTON	10 000	0,01 %	10 000	0,01 %
EGIL HASTING	5 000	0,00 %	5 000	0,00 %
ERLEND VALVIK	5 000	0,00 %	5 000	0,00 %
JARI ÁVALL	5 000	0,00 %	5 000	0,00 %
JONATHAN RICHARD GASS	5 000	0,00 %	5 000	0,00 %
MARK DUMAS	5 000	0,00 %	5 000	0,00 %
MICHAEL KELLAWAY	5 000	0,00 %	5 000	0,00 %
NATHAN JORGENSON	5 000	0,00 %	5 000	0,00 %
PÅR SVENSSON	5 000	0,00 %	5 000	0,00 %
PATRICK CAPOZZI	5 000	0,00 %	5 000	0,00 %
ROBERT THORNLEY	5 000	0,00 %	5 000	0,00 %
SEAN HENRY JOSEPH VOHS	5 000	0,00 %	5 000	0,00 %
TOMMY ANDERSEN	5 000	0,00 %	5 000	0,00 %
TONY GIUFRE	5 000	0,00 %	5 000	0,00 %
Total	144 167 836	100,00 %	144 767 836	100,00 %

Aksjer og opsjoner eiet av medlemmer i styret og daglig leder:

Navn	Verv	Ordinære
Reitan Ståle Bjørnerud (Reitan AS)	styremedlem/daglig leder	24 150 000
Larsen Eivind Andre (E.Larsen Holding AS)	styremedlem	24 150 000
Patrik Christiansen (CS CV 1 Holding AB)	styrets leder	73 300 000
Carl Henrik Patek (Patek Advisory AB)	styremedlem	757 500



Note 5 Skatt

Årets skattekostnad	2020	2019
Resultatført skatt på ordinært resultat:		
Betalbar skatt	0	1 114 718
Endring i utsatt skattefordel	105 573	-159 032
Skattekostnad ordinært resultat	105 573	955 686
Skattepliktig inntekt:		
Ordinært resultat før skatt	1 304 880	11 626 884
Permanente forskjeller	-4 291 212	-3 816 649
Endring i midlertidige forskjeller	-4 264 997	-2 743 334
Skattepliktig inntekt	-7 251 329	5 066 901
Betalbar skatt i balansen:		
Betalbar skatt på årets resultat	0	1 114 718
Sum betalbar skatt i balansen	0	1 114 718

Skatteeffekten av midlertidige forskjeller og underskudd til fremføring som har gitt opphav til utsatt skatt og utsatte skattefordeler, spesifisert på typer av midlertidige forskjeller

	2020	2019	Endring
Varige driftsmidler	7 170 917	3 468 975	-3 701 942
Fordringer	-60 635	-623 690	-563 055
Sum	7 110 282	2 845 285	-4 264 997
Akkumulert fremførbart underskudd	-7 251 329	0	7 251 329
Inngår ikke i beregningen av utsatt skatt	0	-3 466 208	-3 466 208
Grunnlag for utsatt skattefordel / skatt	-141 047	-620 923	-479 876
Utsatt skattefordel / skatt (22 %)	-31 030	-136 603	-105 573

Note 6 Egenkapital

	Aksjekapital	Overkurs-fond	Ikke registrert innbetaling	Annen egenkapital	Sum egenkapital
Pr. 01.01.2020	265 058	14 166 072		23 243 483	37 674 613
Emisjon	23 278	15 339 722			15 363 000
Tilbakekjøp for emisjon				-315 000	-315 000
Innskutt, ikke registrert			234 792		234 792
Årets resultat				1 199 307	1 199 307
Pr 31.12.2020	288 336	29 505 794	234 792	24 127 789	54 156 712

Fortsatt drift

Forutsetningene for fortsatt drift er tilstede.

SR
EC
EF



Note 7 Bundne midler

I posten inngår bundne bankinnskudd med kr. 608 707

Note 8 Verdipapirer

	Eierandel i %	Anskaffelses kost	Balanseført verdi
Anleggsmidler			
Synergy Sky AB	100,0	46 320	46 320
Synergy Sky Inc	100,0	29 632	29 632
Sum		75 952	75 952

Note 9 Konserntransaksjoner

Inntekter Synergy Sky AB	2 148 706
Inntekter Synergy Sky Inc	15 709 448
Inntekter Synergy Sky Ltd	<u>2 287 945</u>
	20 146 099

Kostnader Synergy Sky AB	0
Kostnader Synergy Sky Inc	0
Kostnader Synergy Sky Ltd	<u>0</u>
	0

Fordring Synergy Sky AB	1 376 826
Fordring Synergy Sky Inc	13 508 792
Fordring Synergy Sky Ltd	<u>4 241 063</u>
	19 126 681

Gjeld Synergy Sky AB	0
Gjeld Synergy Sky Inc	0
Gjeld Synergy Sky Ltd	<u>0</u>
	0

Note 10 Andre fordringer

Andre fordringer består bl.a. av skattefunn midler kr 4 275 000.

Note 11 Covid-19

Selskapet har vært i ordinær drift i hele 2020. Gjennom Covid-19-krisen har omsetningen blitt redusert noe i forhold til plan. Selskapet forventer derimot økt etterspørsel av deres produkter når ansatte begynner å komme tilbake til kontorene. Covid-19-krisen har i hele verden endret daglige rutiner radikalt for folk flest, og bruken av videomøter har skutt fart. Nye bruksmønstre oppstår, og digital kreativitet øker blant både private og offentlig bedrifter. Gjennom dette øker også behovet for sikkerhet og effektiv bruk av investerte IT/video-systemer, noe som selskapets produkter bidrar med.