



ÅRSREGNSKAPET FOR REGNSKAPSÅRET 2020 - GENERELL INFORMASJON

Enheten

Organisasjonsnummer: 917 357 269
Organisasjonsform: Aksjeselskap
Foretaksnavn: HELGELAND RETAIL AS
Forretningsadresse: Verkstedveien 3
8624 MO I RANA

Regnskapsår

Årsregnskapets periode: 01.01.2020 - 31.12.2020

Konsern

Morselskap i konsern: Ja
Konsernregnskap lagt ved: Nei

Regnskapsregler

Regler for små foretak benyttet: Ja
Benyttet ved utarbeidelsen av årsregnskapet til selskapet: Regnskapslovens alminnelige regler

Årsregnskapet fastsatt av kompetent organ

Bekreftet av representant for selskapet: Rolf Olafsen Holding AS
Dato for fastsettelse av årsregnskapet: 18.05.2021

Grunnlag for avgivelse

År 2020: Årsregnskapet er elektronisk innlevert
År 2019: Tall er hentet fra elektronisk innlevert årsregnskap fra 2020

Det er ikke krav til at årsregnskapet m.v. som sendes til Regnskapsregisteret er undertegnet. Kontrollen på at dette er utført ligger hos revisor/enhetens øverste organ. Sikkerheten ivaretas ved at innsender har rolle/rettighet for innsending av årsregnskapet via Altinn, og ved at det bekreftes at årsregnskapet er fastsatt av kompetent organ.

Brønnøysundregistrene, 27.07.2022



Resultatregnskap

| Beløp i: NOK | Note | 2020 | 2019 |
|---|------|----------------|----------------|
| RESULTATREGNSKAP | | | |
| Kostnader | | | |
| Lønnskostnad | 2 | | |
| Annen driftskostnad | 2 | 35 216 | 34 670 |
| Sum kostnader | | 35 216 | 34 670 |
| Driftsresultat | | -35 216 | -34 670 |
| Finansinntekter og finanskostnader | | | |
| Annen renteinntekt | | 11 | 456 |
| Sum finansinntekter | | 11 | 456 |
| Annen rentekostnad | | 70 | |
| Sum finanskostnader | | 70 | |
| Netto finans | | -59 | 456 |
| Ordinært resultat før skattekostnad | | -35 275 | -34 214 |
| Skattekostnad på ordinært resultat | 3 | | |
| Ordinært resultat etter skattekostnad | | -35 275 | -34 214 |
| Årsresultat | | -35 275 | -34 214 |
| Årsresultat etter minoritetsinteresser | | -35 275 | -34 214 |
| Totalresultat | | -35 275 | -34 214 |
| Overføringer og disponeringer | | | |
| Overført fra annen egenkapital | | -35 275 | -34 214 |
| Sum overføringer og disponeringer | 6 | -35 275 | -34 214 |



Balanse

| Beløp i: NOK | Note | 2020 | 2019 |
|--|------|------------------|------------------|
| BALANSE - EIENDELER | | | |
| Anleggsmidler | | | |
| Immaterielle eiendeler | | | |
| Utsatt skattefordel | 3 | | |
| Finansielle anleggsmidler | | | |
| Investering i datterselskap | 4 | 6 815 000 | 6 815 000 |
| Investering i annet foretak i samme konsern | 4 | | |
| Investeringer i tilknyttet selskap | 4 | | |
| Sum finansielle anleggsmidler | | 6 815 000 | 6 815 000 |
| Sum anleggsmidler | | 6 815 000 | 6 815 000 |
| Omløpsmidler | | | |
| Varer | | | |
| Fordringer | | | |
| Konsernfordringer | | 55 685 | 55 685 |
| Sum fordringer | | 55 685 | 55 685 |
| Bankinnskudd, kontanter og lignende | | | |
| Bankinnskudd, kontanter o.l. | | 18 836 | 52 771 |
| Sum bankinnskudd, kontanter og lignende | | 18 836 | 52 771 |
| Sum omløpsmidler | | 74 521 | 108 456 |
| SUM EIENDELER | | 6 889 521 | 6 923 456 |
| BALANSE - EGENKAPITAL OG GJELD | | | |
| Egenkapital | | | |
| Innskutt egenkapital | | | |
| Aksjekapital | 5, 6 | 500 000 | 500 000 |
| Beholdning av egne aksjer | 6 | | |
| Overkurs | 6 | 5 985 000 | 5 985 000 |



Balanse

| Beløp i: NOK | Note | 2020 | 2019 |
|---------------------------------|-------------|------------------|------------------|
| Annen innskutt egenkapital | 6 | | |
| Sum innskutt egenkapital | | 6 485 000 | 6 485 000 |
| Opptjent egenkapital | | | |
| Annen egenkapital | 6 | 402 106 | 437 381 |
| Udekket tap | 6 | | |
| Sum opptjent egenkapital | | 402 106 | 437 381 |
| Sum egenkapital | | 6 887 106 | 6 922 381 |
| Gjeld | | | |
| Langsiktig gjeld | | | |
| Utsatt skatt | 3 | | |
| Annen langsiktig gjeld | | | |
| Sum langsiktig gjeld | | 0 | 0 |
| Kortsiktig gjeld | | | |
| Leverandørgjeld | | 2 415 | 1 075 |
| Betalbar skatt | 3 | | |
| Sum kortsiktig gjeld | | 2 415 | 1 075 |
| Sum gjeld | | 2 415 | 1 075 |
| SUM EGENKAPITAL OG GJELD | | 6 889 521 | 6 923 456 |



Brønnøysundregistrene

ÅRSREGNSKAP FOR REGNSKAPSÅRET 2020 - GENERELL INFORMASJON

Journalnummer: 2021 762503

Enheten

Organisasjonsnummer: 917 357 269
Organisasjonsform: Aksjeselskap
Foretaksnavn: HELGELAND RETAIL AS
Forretningsadresse: Verkstedveien 3
8624 MO I RANA

Regnskapsår

Årsregnskapets periode: 01.01.2020 - 31.12.2020

Konsern

Morselskap i konsern: Ja
Konsernregnskap lagt ved: Nei

Regnskapsregler

Regler for små foretak benyttet: Ja
Benyttet ved utarbeidelsen av
årsregnskapet til selskapet: Regnskapslovens alminnelige regler

Årsregnskapet fastsatt av kompetent organ

Bekreftet av representant for selskapet: Rolf Olafsen Holding AS
Dato for fastsettelse av årsregnskapet: 18.05.2021

Revisjon

Årsregnskapet er utarbeidet av ekstern
autorisert regnskapsfører: Ja
Ekstern autorisert regnskapsfører har i
løpet av regnskapsåret bistått ved den
løpende regnskapsføringen eller utført
andre tjenester for selskapet enn å
utarbeide årsregnskapet: Ja

Grunnlag for avgivelse

År 2020: Årsregnskap er elektronisk innlevert.
År 2019: Tall er hentet fra elektronisk innlevert årsregnskap fra 2020.

Det er ikke krav til at årsregnskapet m.v. som sendes til Regnskapsregisteret er undertegnet. Kontrollen på at dette er utført ligger hos revisor/enhetens øverste organ. Sikkerheten ivaretas ved at innsender har rolle/rettighet for innsending av årsregnskapet via Altinn, og ved at det bekreftes at årsregnskapet er fastsatt av kompetent organ.

Brønnøysundregistrene, 02.10.2021

Brønnøysundregistrene
Postadresse: Postboks 900, 8910 Brønnøysund
Telefon: 75 00 75 00
E-post: firmapost@brreg.no Internett: www.brreg.no
Organisasjonsnummer: 974 760 673



Organisasjonsnr: 917 357 269
HELGELAND RETAIL AS

RESULTATREGNSKAP

| Beløp i: NOK | Note | 2020 | 2019 |
|---|------|----------------|----------------|
| RESULTATREGNSKAP | | | |
| Kostnader | | | |
| Lønnskostnad | 2 | | |
| Annen driftskostnad | 2 | 35 216 | 34 670 |
| Sum kostnader | | 35 216 | 34 670 |
| Driftsresultat | | -35 216 | -34 670 |
| Finansinntekter og finanskostnader | | | |
| Annen renteinntekt | | 11 | 456 |
| Sum finansinntekter | | 11 | 456 |
| Annen rentekostnad | | 70 | |
| Sum finanskostnader | | 70 | |
| Netto finans | | -59 | 456 |
| Ordinært resultat før skattekostnad | | -35 275 | -34 214 |
| Skattekostnad på ordinært resultat | 3 | | |
| Ordinært resultat etter skattekostnad | | -35 275 | -34 214 |
| Årsresultat | | -35 275 | -34 214 |
| Årsresultat etter minoritetsinteresser | | -35 275 | -34 214 |
| Totalresultat | | -35 275 | -34 214 |
| Overføringer og disponeringer | | | |
| Overført fra annen egenkapital | | -35 275 | -34 214 |
| Sum overføringer og disponeringer | 6 | -35 275 | -34 214 |



Organisasjonsnr: 917 357 269
HELGELAND RETAIL AS

BALANSE

Beløp i: NOK **Note** **2020** **2019**

BALANSE - EIENDELER

Anleggsmidler

Immaterielle eiendeler

Utsatt skattefordel 3

Finansielle anleggsmidler

Investering i datterselskap 4 6 815 000 6 815 000

Investering i annet

foretak i samme konsern 4

Investeringer i

tilknyttet selskap 4

Sum finansielle anleggsmidler 6 815 000 6 815 000

Sum anleggsmidler 6 815 000 6 815 000

Omløpsmidler

Varer

Fordringer

Konsernfordringer 55 685 55 685

Sum fordringer 55 685 55 685

Bankinnskudd, kontanter og lignende

Bankinnskudd, kontanter o. l. 18 836 52 771

Sum bankinnskudd, kontanter og lignende 18 836 52 771

Sum omløpsmidler 74 521 108 456

SUM EIENDELER 6 889 521 6 923 456

BALANSE - EGENKAPITAL OG GJELD

Egenkapital

Innskutt egenkapital

Aksjekapital 5, 6 500 000 500 000

Beholdning av egne aksjer 6

Overkurs 6 5 985 000 5 985 000

Annen innskutt egenkapital 6

Sum innskutt egenkapital 6 485 000 6 485 000

Opptjent egenkapital

Annen egenkapital 6 402 106 437 381

Udekket tap 6



| | | | |
|--------------------------|---|-----------|-----------|
| Sum opptjent egenkapital | | 402 106 | 437 381 |
| Sum egenkapital | | 6 887 106 | 6 922 381 |
| Gjeld | | | |
| Langsiktig gjeld | | | |
| Utsatt skatt | 3 | | |
| Annen langsiktig gjeld | | | |
| Sum langsiktig gjeld | | 0 | 0 |
| Kortsiktig gjeld | | | |
| Leverandørgjeld | | 2 415 | 1 075 |
| Betalbar skatt | 3 | | |
| Sum kortsiktig gjeld | | 2 415 | 1 075 |
| Sum gjeld | | 2 415 | 1 075 |
| SUM EGENKAPITAL OG GJELD | | 6 889 521 | 6 923 456 |



Organisasjonsnr: 917 357 269
HELGELAND RETAIL AS

NOTEOPPLYSNINGER - SELSKAP - alle poster oppgitt i hele tall

Note
2

Antall årsverk i regnskapsåret

Virksomheten har hatt følgende antall årsverk:
0.00



BDO AS
Søndre Gate 3
8624 Mo i Rana

Uavhengig revisors beretning

Til generalforsamlingen i Helgeland Retail AS

Uttalelse om revisjonen av årsregnskapet

Konklusjon

Vi har revidert årsregnskapet til Helgeland Retail AS.

Årsregnskapet består av:

- Balanse per 31. desember 2020
- Resultatregnskap for 2020
- Noter til årsregnskapet, herunder et sammendrag av viktige regnskapsprinsipper.

Etter vår mening:

Er årsregnskapet avgitt i samsvar med lov og forskrifter og gir et rettviseende bilde av selskapets finansielle stilling per 31. desember 2020 og av dets resultater for regnskapsåret avsluttet per denne datoen i samsvar med regnskapslovens regler og god regnskapsskikk i Norge.

Grunnlag for konklusjonen

Vi har gjennomført revisjonen i samsvar med lov, forskrift og god revisjonsskikk i Norge, herunder de internasjonale revisjonsstandardene International Standards on Auditing (ISA-ene). Våre oppgaver og plikter i henhold til disse standardene er beskrevet i Revisors oppgaver og plikter ved revisjon av årsregnskapet. Vi er uavhengige av selskapet slik det kreves i lov og forskrift, og har overholdt våre øvrige etiske forpliktelser i samsvar med disse kravene. Etter vår oppfatning er innhentet revisjonsbevis tilstrekkelig og hensiktsmessig som grunnlag for vår konklusjon.

Styrets ansvar for årsregnskapet

Styret (ledelsen) er ansvarlig for å utarbeide årsregnskapet i samsvar med lov og forskrifter, herunder for at det gir et rettviseende bilde i samsvar med regnskapslovens regler og god regnskapsskikk i Norge. Ledelsen er også ansvarlig for slik internkontroll som den finner nødvendig for å kunne utarbeide et årsregnskap som ikke inneholder vesentlig feilinformasjon, verken som følge av misligheter eller utilsiktede feil.

Ved utarbeidelsen av årsregnskapet må ledelsen ta standpunkt til selskapets evne til fortsatt drift og opplyse om forhold av betydning for fortsatt drift. Forutsetningen om fortsatt drift skal legges til grunn for årsregnskapet så lenge det ikke er sannsynlig at virksomheten vil bli avviklet.

Revisors oppgaver og plikter ved revisjonen av årsregnskapet

Vårt mål er å oppnå betryggende sikkerhet for at årsregnskapet som helhet ikke inneholder vesentlig feilinformasjon, verken som følge av misligheter eller utilsiktede feil, og å avgi en revisjonsberetning som inneholder vår konklusjon. Betryggende sikkerhet er en høy grad av sikkerhet, men ingen garanti for at en revisjon utført i samsvar med lov, forskrift og god revisjonsskikk i Norge, herunder ISA-ene, alltid vil avdekke vesentlig feilinformasjon som eksisterer. Feilinformasjon kan oppstå som følge av misligheter eller utilsiktede feil. Feilinformasjon blir vurdert som vesentlig dersom den enkeltvis eller samlet med rimelighet kan forventes å påvirke økonomiske beslutninger som brukerne foretar basert på årsregnskapet.



For videre beskrivelse av revisors oppgaver og plikter vises det til:
<https://revisorforeningen.no/revisjonsberetninger>

Uttalelse om andre lovmessige krav

Konklusjon om registrering og dokumentasjon

Basert på vår revisjon av årsregnskapet som beskrevet ovenfor, og kontrollhandlinger vi har funnet nødvendig i henhold til internasjonal standard for attestasjonsoppdrag (ISAE) 3000 «Attestasjonsoppdrag som ikke er revisjon eller forenklet revisorkontroll av historisk finansiell informasjon», mener vi at ledelsen har oppfylt sin plikt til å sørge for ordentlig og oversiktlig registrering og dokumentasjon av selskapets regnskapsopplysninger i samsvar med lov og god bokføringsskikk i Norge.

BDO AS

Trond Olsen
statsautorisert revisor
(elektronisk signert)

Penneo Dokumentnøkkel: NE6MJC-UXHFS-SP32L-VW0EU-GFXZX-K78N1



PENNEO

Signaturene i dette dokumentet er juridisk bindende. Dokument signert med "Penneo"™ - sikker digital signatur.
De signerende parter sin identitet er registrert, og er listet nedenfor.

"Med min signatur bekrefter jeg alle datoer og innholdet i dette dokument."

Trond Olsen

Statsautorisert revisor

Serienummer: 9578-5992-4-888376

IP: 188.95.xxx.xxx

2021-05-23 17:08:49Z



Penneo Dokumentnøkkel: NE6MC-UXHFS-SP32L-VW0EU-GFXZX-K78N1

Dokumentet er signert digitalt, med **Penneo.com**. Alle digitale signatur-data i dokumentet er sikret og validert av den datamaskin-utregnede hash-verdien av det opprinnelige dokument. Dokumentet er låst og tids-stemplet med et sertifikat fra en betrodd tredjepart. All kryptografisk bevis er integrert i denne PDF, for fremtidig validering (hvis nødvendig).

Hvordan bekrefter at dette dokumentet er originalen?

Dokumentet er beskyttet av ett Adobe CDS sertifikat. Når du åpner dokumentet i

Adobe Reader, skal du kunne se at dokumentet er sertifisert av **Penneo e-signature service <penneo@penneo.com>**. Dette garanterer at innholdet i dokumentet ikke har blitt endret.

Det er lett å kontrollere de kryptografiske beviser som er lokalisert inne i dokumentet, med Penneo validator - <https://penneo.com/validate>



Årsregnskap 2020
HELGELAND RETAIL AS



Resultatregnskap HELGELAND RETAIL AS

| Driftsinntekter og driftskostnader | Note | 2020 | 2019 |
|-------------------------------------|------|----------------|----------------|
| Annen driftskostnad | 2 | 35 216 | 34 670 |
| Sum driftskostnader | | <u>35 216</u> | <u>34 670</u> |
| Driftsresultat | | <u>-35 216</u> | <u>-34 670</u> |
| Finansinntekter og finanskostnader | | | |
| Annen renteinntekt | | 11 | 456 |
| Annen rentekostnad | | 70 | 0 |
| Resultat av finansposter | | <u>-59</u> | <u>456</u> |
| Ordinært resultat før skattekostnad | | <u>-35 275</u> | <u>-34 214</u> |
| Skattekostnad på ordinært resultat | 3 | 0 | 0 |
| Årsresultat | | <u>-35 275</u> | <u>-34 214</u> |
| Overføringer | | | |
| Overført fra annen egenkapital | | 35 275 | 34 214 |
| Sum overføringer | 6 | <u>-35 275</u> | <u>-34 214</u> |



Balanse
HELGELAND RETAIL AS


| Eiendeler | Note | 2020 | 2019 |
|------------------------------------|------|------------------|------------------|
| Anleggsmidler | | | |
| <i>Finansielle anleggsmidler</i> | | | |
| Investeringer i datterselskap | 4 | 6 815 000 | 6 815 000 |
| Sum finansielle anleggsmidler | | <u>6 815 000</u> | <u>6 815 000</u> |
| Sum anleggsmidler | | <u>6 815 000</u> | <u>6 815 000</u> |
| Omløpsmidler | | | |
| <i>Fordringer</i> | | | |
| Konsernfordringer | | 55 685 | 55 685 |
| Sum fordringer | | <u>55 685</u> | <u>55 685</u> |
| <i>Bankinnskudd, kontanter o.l</i> | | | |
| Bankinnskudd, kontanter o.l. | | 18 836 | 52 771 |
| Sum bankinnskudd, kontanter o.l | | <u>18 836</u> | <u>52 771</u> |
| Sum omløpsmidler | | <u>74 521</u> | <u>108 456</u> |
| Sum eiendeler | | <u>6 889 521</u> | <u>6 923 456</u> |





Balanse
HELGELAND RETAIL AS

| Egenkapital og gjeld | Note | 2020 | 2019 |
|---------------------------------|------|------------------|------------------|
| Egenkapital | | | |
| <i>Innskutt egenkapital</i> | | | |
| Aksjekapital | 5, 6 | 500 000 | 500 000 |
| Overkurs | 6 | 5 985 000 | 5 985 000 |
| Sum innskutt egenkapital | | 6 485 000 | 6 485 000 |
| <i>Opptjent egenkapital</i> | | | |
| Annen egenkapital | 6 | 402 106 | 437 381 |
| Sum opptjent egenkapital | | 402 106 | 437 381 |
| Sum egenkapital | | 6 887 106 | 6 922 381 |
| Gjeld | | | |
| <i>Kortsiktig gjeld</i> | | | |
| Leverandørgjeld | | 2 415 | 1 075 |
| Sum kortsiktig gjeld | | 2 415 | 1 075 |
| Sum gjeld | | 2 415 | 1 075 |
| Sum egenkapital og gjeld | | 6 889 521 | 6 923 456 |

Mo i Rana, 30.04.2021
Styret i HELGELAND RETAIL AS


Rolf Hjalmar Olafsen
styreleder


Tore Lundbakk
styremedlem


Roy Nyheim
styremedlem



Regnskapsprinsipper

Årsregnskapet er satt opp i samsvar med regnskapsloven og god regnskapsskikk for små foretak. Forutsetningen om fortsatt drift er lagt til grunn ved utarbeidelsen.

Klassifisering og vurdering av balanseposter

Eiendeler bestemt til varig eie eller bruk er klassifisert som anleggsmidler. Anleggsmidler er vurdert til anskaffelseskost. Omløpsmidler og kortsiktig gjeld omfatter normalt poster som forfaller til betaling innen ett år etter balansedagen, samt poster som knytter seg til varekretsløpet. Omløpsmidler vurderes til laveste verdi av anskaffelseskost og antatt virkelig verdi.

Fordringer klassifiseres som omløpsmidler hvis de skal tilbakebetales i løpet av ett år. For gjeld er analoge kriterier lagt til grunn. Første års avdrag på langsiktige fordringer og langsiktig gjeld klassifiseres likevel ikke som omløpsmiddel og kortsiktig gjeld.

Enkelte poster er vurdert etter andre regler. Postene det gjelder vil være blant de postene som omhandles nedenfor.

Investeringer i andre selskaper

Kostmetoden brukes som prinsipp for investeringer i andre selskaper. Kostprisen økes når midler tilføres ved kapitalutvidelse, eller når det gis konsernbidrag til datterselskap. Mottatte utdelinger resultatføres i utgangspunktet som inntekt. Utbytte/konsernbidrag fra datterselskap regnskapsføres det samme året som datterselskapet avsetter beløpet. Utbytte fra andre selskaper regnskapsføres som finansinntekt når utbyttet er vedtatt. Investeringene blir nedskrevet til virkelig verdi dersom verdifallet ikke er forbigående

Skatt

Skattekostnaden i resultatregnskapet omfatter både periodens betalbare skatt og endring i utsatt skatt. Utsatt skatt beregnes med 22 % på grunnlag av de midlertidige forskjeller som eksisterer mellom regnskapsmessige og skattemessige verdier, samt eventuelt ligningsmessig underskudd til fremføring ved utgangen av regnskapsåret. Skatteøkende og skattereduserende midlertidige forskjeller som reverserer eller kan reversere i samme periode er utlignet og nettoført.



Note 2 Lønnskostnader

HELGELAND RETAIL AS har ikke hatt lønns- eller personalkostnader i 2020 og det foreligger heller ingen slike forpliktelser. Selskapet er således ikke pliktig til å ha tjeneste pensjonsordning etter lov om obligatorisk foretaks pensjon.

Det er ikke utbetalt ytelser til styret eller ledende personer i 2020. Det er ikke gitt lån/sikkerhetsstillelse til daglig leder, styrets leder eller andre nærstående parter.

Revisor

Kostnadsført honorar til revisor for 2020 utgjør kr 20 750,- inkl.mva.

| | |
|--------------------------------|---------------|
| Lovpålagt revisjon | 11 250 |
| Andre tjenester | 6 875 |
| Akonto 2020 | 2 625 |
| Sum honorar til revisor | 20 750 |

Note 3 Skatt

| Årets skattekostnad | 2020 | 2019 |
|--|----------|----------|
| Resultatført skatt på ordinært resultat: | | |
| Betalbar skatt | 0 | 0 |
| Endring i utsatt skattefordel | 0 | 0 |
| Skattekostnad ordinært resultat | 0 | 0 |

| | | |
|------------------------------|----------------|----------------|
| Skattepliktig inntekt: | | |
| Ordinært resultat før skatt | -35 275 | -34 214 |
| Permanente forskjeller | 0 | 0 |
| Skattepliktig inntekt | -35 275 | -34 214 |

| | | |
|--------------------------------------|----------|----------|
| Betalbar skatt i balansen: | | |
| Betalbar skatt på årets resultat | 0 | 0 |
| Sum betalbar skatt i balansen | 0 | 0 |

Skatteeffekten av midlertidige forskjeller og underskudd til fremføring som har gitt opphav til utsatt skatt og utsatte skattefordeler, spesifisert på typer av midlertidige forskjeller

| | 2020 | 2019 | Endring |
|---|----------|----------|----------|
| Akkumulert fremførbart underskudd | -107 464 | -72 189 | 35 275 |
| Inngår ikke i beregningen av utsatt skatt | 107 464 | 72 189 | -35 275 |
| Utsatt skattefordel (22 %) | 0 | 0 | 0 |



Note 4 Investering i datterselskap, tilknyttet selskap og felleskontrollert virksomhet

Investeringene i datterselskap, tilknyttet selskap og felleskontrollert virksomhet regnskapsføres etter kostmetoden.

| Selskap | Forretnings- kontor /stemmeandel | Eier- andel | EK pr. 01.01 | Årets resultat | EK pr. 31.12 |
|-----------------------------|-------------------------------------|----------------|-----------------|-------------------|-----------------|
| Helgeland Retail Eiendom AS | | 100 % | 3 995 601 | 31 059 | 4 189 879 |
| Langneset Autosenter AS | | 100 % | 356 364 | 512 603 | 351 315 |
| Grubhei Autosenter AS | | 100 % | -1 091 517 | 456 959 | 0 |
| Ytteren Autosenter AS | | 100 % | 373 463 | 350 566 | 443 904 |

Selskapet faller inn under reglene for små foretak og konsernregnskap er ikke utarbeidet i medhold av regnskapslovens § 3-2, 4. ledd.

Note 5 Antall aksjer, aksjeeiere m

| Aksjekapital | Antall | Pålydende | Balanseført |
|-----------------|---------|-----------|-------------|
| Ordinære aksjer | 500 000 | 1 | 500 000 |

Aksjekapitalen eies av følgende aksjonærer:

| Aksjonærer: | Antall aksjer | Eierandel |
|--------------------------|---------------|-----------|
| Rolf Olafsen Holding AS | 350 | 70 % |
| Tore Lundbakk Holding AS | 150 | 30 % |
| Sum | 500 | 100 % |

Selskapet har en aksjeklasse og alle aksjer har lik stemmerett.

Aksjer eiet av styremedlemmer og daglig leder

| | | |
|---------------|---------------|----|
| Rolf Olafsen | styrets leder | 70 |
| Tore Lundbakk | styremedlem | 30 |

Note 6 Egenkapital

| | Aksjekapital | Overkurs | Annen egenkapital | Sum egenkapital |
|----------------|--------------|-----------|----------------------|-----------------|
| Pr. 01.01 | 500 000 | 5 985 000 | 437 381 | 6 922 381 |
| Årets resultat | | | -35 275 | -35 275 |
| Pr 31.12 | 500 000 | 5 985 000 | 402 106 | 6 887 106 |