



ÅRSREGNSKAPET FOR REGNSKAPSÅRET 2019 - GENERELL INFORMASJON

Enheten

Organisasjonsnummer: 981 149 726
Organisasjonsform: Aksjeselskap
Foretaksnavn: WAKO AS
Forretningsadresse: Billingstadåsen 25B
1396 BILLINGSTAD

Regnskapsår

Årsregnskapets periode: 01.01.2019 - 31.12.2019

Konsern

Morselskap i konsern: Nei

Regnskapsregler

Regler for små foretak benyttet: Ja
Benyttet ved utarbeidelsen av årsregnskapet til selskapet: Regnskapslovens alminnelige regler

Årsregnskapet fastsatt av kompetent organ

Bekreftet av representant for selskapet: Jørn Wardeberg
Dato for fastsettelse av årsregnskapet: 29.05.2020

Grunnlag for avgivelse

År 2019: Årsregnskapet er elektronisk innlevert
År 2018: Tall er hentet fra elektronisk innlevert årsregnskap fra 2019

Det er ikke krav til at årsregnskapet m.v. som sendes til Regnskapsregisteret er undertegnet. Kontrollen på at dette er utført ligger hos revisor/enhetens øverste organ. Sikkerheten ivaretas ved at innsender har rolle/rettighet for innsending av årsregnskapet via Altinn, og ved at det bekreftes at årsregnskapet er fastsatt av kompetent organ.

Brønnøysundregistrene, 14.06.2021



Resultatregnskap

Beløp i: NOK	Note	2019	2018
RESULTATREGNSKAP			
Inntekter			
Salgsinntekt		174 000	
Annen driftsinntekt			51 000
Sum inntekter		174 000	51 000
Kostnader			
Lønnskostnad	1	200 516	16 107
Avskrivning på varige driftsmidler og immaterielle eiendeler	2	37 900	38 100
Annen driftskostnad	1	15 992	104 278
Sum kostnader		254 408	158 485
Driftsresultat		-80 408	-107 485
Finansinntekter og finanskostnader			
Annen renteinntekt		21 386	103 164
Annen finansinntekt	3	2 068 352	
Verdiøkning andre finansielle instrumenter vurdert til virkelig verdi	3	55 435	
Sum finansinntekter		2 145 173	103 164
Verdireduksjon andre finansielle instrumenter vurdert til virkelig ver	3		370 498
Nedskrivning av finansielle eiendeler		834 725	
Annen finanskostnad		5 220	5 200
Sum finanskostnader		839 945	375 698
Netto finans		1 305 228	-272 533
Ordinært resultat før skattekostnad		1 224 821	-380 018
Skattekostnad på ordinært resultat	7	61 012	-8 243
Ordinært resultat etter skattekostnad		1 163 809	-371 775
Årsresultat		1 163 809	-371 775
Årsresultat etter minoritetsinteresser		1 163 809	-371 775



Resultatregnskap

Beløp i: NOK	Note	2019	2018
Totalresultat		1 163 809	-371 775
Overføringer og disponeringer			
Utbytte		10 000	10 000
Overføringer til/fra annen egenkapital		1 153 809	-381 775
Sum overføringer og disponeringer	6	1 163 809	-371 775



Balanse

Beløp i: NOK	Note	2019	2018
BALANSE - EIENDELER			
Anleggsmidler			
Immaterielle eiendeler			
Utsatt skattefordel	7		9 923
Sum immaterielle eiendeler			9 923
Varige driftsmidler			
Driftsløsøre, inventar, verktøy, kontormaskiner og lignende	2	111 000	148 900
Sum varige driftsmidler		111 000	148 900
Sum anleggsmidler		111 000	158 823
Omløpsmidler			
Varer			
Fordringer			
Andre fordringer		403	
Sum fordringer		403	
Investeringer			
Markedsbaserte aksjer	3	478 614	423 179
Andre finansielle instrumenter	3		5 834 725
Sum investeringer		478 614	6 257 904
Bankinnskudd, kontanter og lignende			
Bankinnskudd, kontanter og lignende	4	9 002 525	2 028 738
Sum bankinnskudd, kontanter og lignende		9 002 525	2 028 738
Sum omløpsmidler		9 481 542	8 286 641
SUM EIENDELER		9 592 542	8 445 464

BALANSE - EGENKAPITAL OG GJELD

Egenkapital



Balanse

Beløp i: NOK	Note	2019	2018
Innskutt egenkapital			
Selskapskapital	5	100 000	100 000
Sum innskutt egenkapital		100 000	100 000
Opptjent egenkapital			
Annen egenkapital		9 238 765	8 084 956
Sum opptjent egenkapital		9 238 765	8 084 956
Sum egenkapital	6	9 338 765	8 184 956
Gjeld			
Langsiktig gjeld			
Utsatt skatt	7	7 040	
Sum avsetninger for forpliktelser		7 040	
Annen langsiktig gjeld			
Sum langsiktig gjeld		7 040	0
Kortsiktig gjeld			
Betalbar skatt	7	44 049	5 666
Skyldige offentlige avgifter		46 507	23 041
Utbytte		10 000	10 000
Annen kortsiktig gjeld		146 181	221 801
Sum kortsiktig gjeld		246 737	260 508
Sum gjeld		253 777	260 508
SUM EGENKAPITAL OG GJELD		9 592 542	8 445 464



Årsregnskap 2019 Wako AS

Resultatregnskap
Balanse
Noter til regnskapet

Org.nr.: 981 149 726



Resultatregnskap

Wako AS

Driftsinntekter og driftskostnader	Note	2019	2018
Salgsinntekt		174 000	0
Annen driftsinntekt		0	51 000
Sum driftsinntekter		<u>174 000</u>	<u>51 000</u>
Lønnskostnad	1	200 516	16 107
Avskrivning av driftsmidler og immaterielle eiendeler	2	37 900	38 100
Annen driftskostnad	1	15 992	104 278
Sum driftskostnader		<u>254 408</u>	<u>158 485</u>
Driftsresultat		<u>-80 408</u>	<u>-107 485</u>
Finansinntekter og finanskostnader			
Annen renteinntekt		21 386	103 164
Annen finansinntekt	3	1 728 446	0
Verdiøkning markedsbaserte omløpsmidler	3	395 341	0
Verdireduksjon markedsbaserte omløpsmidler	3	0	370 498
Nedskrivning av finansielle eiendeler		834 725	0
Annen finanskostnad		5 220	5 200
Resultat av finansposter		<u>1 305 228</u>	<u>-272 533</u>
Ordinært resultat før skattekostnad		1 224 821	-380 018
Skattekostnad på ordinært resultat	7	-14 134	-8 243
Ordinært resultat		<u>1 238 955</u>	<u>-371 775</u>
Årsresultat		<u>1 238 955</u>	<u>-371 775</u>
Overføringer			
Avsatt til utbytte		10 000	10 000
Avsatt til annen egenkapital		1 228 955	0
Overført fra annen egenkapital		0	381 775
Sum overføringer	6	<u>1 238 955</u>	<u>-371 775</u>



Balanse

Wako AS

Eiendeler	Note	2019	2018
Anleggsmidler			
Immaterielle eiendeler			
Utsatt skattefordel	7	24 057	9 923
Sum immaterielle eiendeler		<u>24 057</u>	<u>9 923</u>
Driftsløsøre, inventar o.a. utstyr	2	111 000	148 900
Sum varige driftsmidler		<u>111 000</u>	<u>148 900</u>
Sum anleggsmidler		<u>135 057</u>	<u>158 823</u>
Omløpsmidler			
Fordringer			
Andre kortsiktige fordringer		403	0
Sum fordringer		<u>403</u>	<u>0</u>
Markedsbaserte aksjer	3	478 614	423 179
Andre finansielle instrumenter	3	0	5 834 725
Sum investeringer		<u>478 614</u>	<u>6 257 904</u>
Bankinnskudd, kontanter o.l.	4	9 002 525	2 028 738
Sum omløpsmidler		<u>9 481 542</u>	<u>8 286 641</u>
Sum eiendeler		<u>9 616 599</u>	<u>8 445 464</u>



Balanse

Wako AS

Egenkapital og gjeld	Note	2019	2018
Innskutt egenkapital			
Aksjekapital	5	<u>100 000</u>	<u>100 000</u>
Sum innskutt egenkapital		<u>100 000</u>	<u>100 000</u>
Opptjent egenkapital			
Annen egenkapital		<u>9 313 911</u>	<u>8 084 956</u>
Sum opptjent egenkapital		<u>9 313 911</u>	<u>8 084 956</u>
Sum egenkapital	6	<u>9 413 911</u>	<u>8 184 956</u>
Gjeld			
Kortsiktig gjeld			
Betalbar skatt	7	0	5 666
Skyldig offentlige avgifter		46 507	23 041
Utbytte		10 000	10 000
Annen kortsiktig gjeld		<u>146 181</u>	<u>221 801</u>
Sum kortsiktig gjeld		<u>202 688</u>	<u>260 508</u>
Sum gjeld		<u>202 688</u>	<u>260 508</u>
Sum egenkapital og gjeld		<u>9 616 599</u>	<u>8 445 464</u>

Billingsstad, 29.05.2020

Styret i Wako AS

Jørn Wardeberg
Styrets leder/ Daglig leder

Anne Grete Tvinnereim Wardeberg
styremedlem

Johan Wardeberg
styremedlem



Noter til regnskapet

Wako AS

Regnskapsprinsipper

Årsregnskapet er satt opp i samsvar med regnskapsloven. Det er utarbeidet etter norske regnskapsstandarder.

Driftsinntekter og kostnader

Inntektsføring skjer etter opptjeningsprinsippet som normalt vil være leveringstidspunktet for varer og tjenester. Kostnader medtas etter sammenstillingsprinsippet, dvs. at kostnader medtas i samme periode som tilhørende inntekter inntektsføres.

Hovedregel for vurdering og klassifisering av eiendeler og gjeld

Eiendeler bestemt til varig eie eller bruk er klassifisert som anleggsmidler. Andre eiendeler er klassifisert som omløpsmidler. Fordringer som skal tilbakebetales innen et år er uansett klassifisert som omløpsmidler. Ved klassifisering av kortsiktig og langsiktig gjeld er analoge kriterier lagt til grunn.

Anleggsmidler vurderes til anskaffelseskost, men nedskrives til virkelig verdi når verdifallet forventes ikke å være forbigående. Anleggsmidler med begrenset økonomisk levetid avskrives planmessig. Langsiktig gjeld balanseføres til nominelt mottatt beløp på etableringstidspunktet.

Omløpsmidler vurderes til laveste av anskaffelseskost og virkelig verdi. Kortsiktig gjeld balanseføres til nominelt mottatt beløp på etableringstidspunktet.

Enkelte poster er vurdert etter andre regler. Postene det gjelder vil være blant de postene som omhandles nedenfor.

Varige driftsmidler

Varige driftsmidler avskrives over forventet økonomisk levetid. Avskrivningene er som hovedregel fordelt lineært over antatt økonomisk levetid.

Skatt

Skattekostnaden i resultatregnskapet omfatter både periodens betalbare skatt og endring i utsatt skatt. Utsatt skatt er beregnet med 22 % på grunnlag av de midlertidige forskjeller som eksisterer mellom regnskapsmessige og skattemessige verdier, samt ligningsmessig underskudd til fremføring ved utgangen av regnskapsåret. Skatteøkende og skattereduserende midlertidige forskjeller som reverserer eller kan reversere i samme periode er utlignet og nettoført. Utsatt skatt på merverdier i forbindelse med oppkjøp av datterselskap blir ikke utlignet.



Noter til regnskapet

Wako AS

Note 1 Lønnskostnader, antall ansatte, godtgjørelser, lån til ansatte m.m.

Lønnskostnader	2019	2018
Lønninger	171 450	0
Arbeidsgiveravgift	29 066	11 107
Pensjonskostnader	0	0
Andre ytelser	0	5 000
Sum	200 516	16 107

Gjennomsnittlig antall årsverk: 0

Ytelser til ledende personer	Daglig leder
Lønn	150 000
Annen godtgjørelse	34 692

Pensjonsforpliktelser

Selskapet er ikke pliktig til å ha tjenstepensjonsordning etter lov om obligatorisk tjenstepensjon.

Revisor

Virksomheten har benyttet seg av lovens unntaksregel og valgt bort ellers lovpliktig revisjon. Revisor bistår med teknisk utarbeidelse og behandling av offentlige dokumenter.

Note 2 Anleggsmidler

	Driftsløsøre, inventar ol.	Sum
Anskaffelseskost pr. 01.01.19	190 500	190 500
= Anskaffelseskost 31.12.19	190 500	190 500
Akkumulerte avskrivninger 31.12.19	79 500	79 500
= Bokført verdi 31.12.19	111 000	111 000
Årets ordinære avskrivninger	37 900	37 900
Økonomisk levetid	5 år	



Noter til regnskapet

Wako AS

Note 3 Markedsbaserte verdipapirer

	Anskaffelses kost	Markeds verdi	Balanseført verdi
Omløpsmidler			
Markedsbaserte aksjer	519 979	478 614	478 614
	0	0	0
Sum	519 979	478 614	478 614

Note 4 Bankmidler

I posten inngår bundne bankinnskudd med kr 37 883, trekk ansvar ved disse er kr 0.

Note 5 Aksjekapital

Aksjekapitalen i Wako AS pr. 31.12 består av følgende aksjeklasser:

	Antall	Pålydende	Bokført
Ordinære aksjer	100	1 000	100 000
Sum	100	1 000	100 000

Aksjer og opsjoner eiet av medlemmer i styret og daglig leder:

Navn	Verv	Eierandel
Jørn Wardeberg	Styrets leder / daglig leder	100 %

Note 6 Egenkapital

	Aksjekapital	Annen egenkapital	Sum egenkapital
Pr. 31.12.2018	100 000	8 084 956	8 184 956
Årets resultat		1 238 955	1 238 955
			0
Utbytte avsatt 31.12.		-10 000	-10 000
Pr 31.12.2019	100 000	9 313 911	9 413 911



Noter til regnskapet

Wako AS

Note 7 Skatt

Årets skattekostnad	2019	2018
Resultatført skatt på ordinært resultat:		
Betalbar skatt	0	0
Endring i utsatt skattefordel	-14 134	-8 243
Skattekostnad ordinært resultat	-14 134	-8 243
Skattepliktig inntekt:		
Ordinært resultat før skatt	1 224 821	-380 018
Permanente forskjeller	-1 289 062	370 498
Endring i midlertidige forskjeller	18 980	-37 380
Skattepliktig inntekt	-45 261	-46 900
Betalbar skatt i balansen:		
Betalbar skatt på årets resultat	0	5 666
Sum betalbar skatt i balansen	0	5 666

Skatteeffekten av midlertidige forskjeller og underskudd til fremføring som har gitt opphav til utsatt skatt og utsatte skattefordeler, spesifisert på typer av midlertidige forskjeller:

	2019	2018	Endring
Varige driftsmidler	32 000	50 980	18 980
Sum	32 000	50 980	18 980
Akkumulert fremførbart underskudd	-141 348	-96 087	45 261
Grunnlag for utsatt skattefordel	-109 348	-45 107	64 241
Utsatt skattefordel (22 %)	-24 057	-9 923	14 133




Balanse


Wako AS


Egenkapital og gjeld	Note	2019	2018
Innskutt egenkapital			
Aksjekapital	5	100 000	100 000
Sum innskutt egenkapital		<u>100 000</u>	<u>100 000</u>
Opptjent egenkapital			
Annen egenkapital		9 313 911	8 084 956
Sum opptjent egenkapital		<u>9 313 911</u>	<u>8 084 956</u>
Sum egenkapital	6	<u>9 413 911</u>	<u>8 184 956</u>
Gjeld			
Kortsiktig gjeld			
Betalbar skatt	7	0	5 666
Skyldig offentlige avgifter		46 507	23 041
Utbytte		10 000	10 000
Annen kortsiktig gjeld		146 181	221 801
Sum kortsiktig gjeld		<u>202 688</u>	<u>260 508</u>
Sum gjeld		<u>202 688</u>	<u>260 508</u>
Sum egenkapital og gjeld		<u>9 616 599</u>	<u>8 445 464</u>

Billingstad, 29.05.2020

Styret i Wako AS


Jørn Wardeberg
Styrets leder/ Daglig leder


Anne Grete Tvinnereim Wardeberg
styremedlem


Johan Wardeberg
styremedlem