



ÅRSREGNSKAPET FOR REGNSKAPSÅRET 2023 - GENERELL INFORMASJON

Enheten

Organisasjonsnummer: 918 580 727
Organisasjonsform: Aksjeselskap
Foretaksnavn: BY BRENNERI AS
Forretningsadresse: c/o Hermod Fledsberg
Byavegen 287
7717 STEINKJER

Regnskapsår

Årsregnskapets periode: 01.01.2023 - 31.12.2023

Konsern

Morselskap i konsern: Nei

Regnskapsregler

Regler for små foretak benyttet: Ja
Benyttet ved utarbeidelsen av årsregnskapet til selskapet: Regnskapslovens alminnelige regler

Årsregnskapet fastsatt av kompetent organ

Bekreftet av representant for selskapet: Hermod Holte Fledsberg
Dato for fastsettelse av årsregnskapet: 14.05.2024

Grunnlag for avgivelse

År 2023: Årsregnskapet er elektronisk innlevert
År 2022: Tall er hentet fra elektronisk innlevert årsregnskap fra 2023

Det er ikke krav til at årsregnskapet m.v. som sendes til Regnskapsregisteret er undertegnet. Kontrollen på at dette er utført ligger hos revisor/enhetens øverste organ. Sikkerheten ivaretas ved at innsender har rolle/rettighet for innsending av årsregnskapet via Altinn, og ved at det bekreftes at årsregnskapet er fastsatt av kompetent organ.

Brønnøysundregistrene, 01.07.2025



Resultatregnskap

Beløp i: NOK	Note	2023	2022
RESULTATREGNSKAP			
Inntekter			
Salgsinntekt		1 772 535	1 795 050
Annen driftsinntekt			35
Sum inntekter		1 772 535	1 795 085
Kostnader			
Endring i beholdning av varer under tilvirkning og ferdig tilvirkede varer		-21 176	-250 718
Varekostnad	1	1 168 629	1 463 780
Lønnskostnad	2	89 505	163 353
Avskrivning av driftsmidler og immaterielle eiendeler	3	43 800	41 449
Annen driftskostnad	2	464 883	366 931
Sum kostnader		1 745 642	1 784 794
Driftsresultat		26 893	10 291
Finansinntekter og finanskostnader			
Annen finansinntekt			199
Sum finansinntekter			199
Annen rentekostnad		2 352	3 616
Annen finanskostnad		2 000	1 602
Sum finanskostnader		4 352	5 217
Netto finans		-4 352	-5 019
Ordinært resultat før skattekostnad		22 541	5 272
Skattekostnad på resultat		4 959	1 192
Ordinært resultat etter skattekostnad		17 582	4 080
Årsresultat	4	17 582	4 080
Årsresultat etter minoritetsinteresser		17 582	4 080
Totalresultat		17 582	4 080



Resultatregnskap

Beløp i: NOK	Note	2023	2022
Overføringer og disponeringer			
Avsatt til annen egenkapital		17 582	4 080
Sum overføringer og disponeringer		17 582	4 080



Balanse

Beløp i: NOK	Note	2023	2022
BALANSE - EIENDELER			
Anleggsmidler			
Immaterielle eiendeler			
Varige driftsmidler			
Tomter, bygninger o.a. fast eiendom	3		
Maskiner og anlegg	3	373 400	417 200
Skip og flytende installasjoner	3		
Driftsløsøre, inventar o.a. utstyr	3		
Sum varige driftsmidler	3	373 400	417 200
Sum anleggsmidler		373 400	417 200
Omløpsmidler			
Varer			
Sum varer	1	1 025 936	1 004 760
Fordringer			
Kundefordringer		655 556	384 571
Andre kortsiktige fordringer		7 064	2 588
Sum fordringer		662 620	387 159
Bankinnskudd, kontanter og lignende			
Bankinnskudd, kontanter o.l.		156 317	122 325
Sum bankinnskudd, kontanter og lignende		156 317	122 325
Sum omløpsmidler		1 844 873	1 514 244
SUM EIENDELER		2 218 273	1 931 444
BALANSE - EGENKAPITAL OG GJELD			
Egenkapital			
Innskutt egenkapital			
Aksjekapital	4	210 000	210 000



Balanse

Beløp i: NOK	Note	2023	2022
Overkurs	4	270 000	270 000
Sum innskutt egenkapital		480 000	480 000
Opptjent egenkapital			
Annen egenkapital	4	359 542	341 960
Sum opptjent egenkapital		359 542	341 960
Sum egenkapital	4	839 542	821 960
Gjeld			
Langsiktig gjeld			
Utsatt skatt		39 699	35 768
Sum avsetninger for forpliktelser		39 699	35 768
Annen langsiktig gjeld			
Sum langsiktig gjeld		39 699	35 768
Kortsiktig gjeld			
Leverandørgjeld		289 718	239 424
Betalbar skatt		1 028	
Skyldig offentlige avgifter		196 744	136 263
Annen kortsiktig gjeld		851 542	698 028
Sum kortsiktig gjeld		1 339 032	1 073 715
Sum gjeld		1 378 731	1 109 483
SUM EGENKAPITAL OG GJELD		2 218 273	1 931 444



Brønnøysundregistrene

ÅRSREGNSKAP FOR REGNSKAPSÅRET 2023 - GENERELL INFORMASJON

Journalnummer: 2024 630076

Enheten

Organisasjonsnummer: 918 580 727
Organisasjonsform: Aksjeselskap
Foretaksnavn: BY BRENNERI AS
Forretningsadresse: c/o Hermod Fledsberg
Byavegen 287
7717 STEINKJER

Regnskapsår

Årsregnskapets periode: 01.01.2023 - 31.12.2023

Konsern

Morselskap i konsern: Nei

Regnskapsregler

Regler for små foretak benyttet: Ja
Benyttet ved utarbeidelsen av
årsregnskapet til selskapet: Regnskapslovens alminnelige regler

Årsregnskapet fastsatt av kompetent organ

Bekreftet av representant for selskapet: Hermod Holte Fledsberg
Dato for fastsettelse av årsregnskapet: 14.05.2024

Revisjon

Selskapet har besluttet at årsregnskapet
ikke skal revideres: Ja
Årsregnskapet er utarbeidet av ekstern
autorisert regnskapsfører: Ja
Ekstern autorisert regnskapsfører har i
løpet av regnskapsåret bistått ved den
løpende regnskapsføringen eller utført
andre tjenester for selskapet enn å
utarbeide årsregnskapet: Ja

Grunnlag for avgivelse

År 2023: Årsregnskap er elektronisk innlevert.
År 2022: Tall er hentet fra elektronisk innlevert årsregnskap fra 2023.

Det er ikke krav til at årsregnskapet m.v. som sendes til Regnskapsregisteret er undertegnet. Kontrollen på at dette er utført ligger hos revisor/enhetens øverste organ. Sikkerheten ivaretas ved at innsender har rolle/rettighet for innsending av årsregnskapet via Altinn, og ved at det bekreftes at årsregnskapet er fastsatt av kompetent organ.

Brønnøysundregistrene, 11.07.2024

Brønnøysundregistrene
Postadresse: Postboks 900, 8910 Brønnøysund
Telefon: 75 00 75 00
E-post: firmapost@brreg.no Internett: www.brreg.no
Organisasjonsnummer: 974 760 673



Organisasjonsnr: 918 580 727
BY BRENNERI AS

RESULTATREGNSKAP

Beløp i: NOK	Note	2023	2022
RESULTATREGNSKAP			
Inntekter			
Salgsinntekt		1 772 535	1 795 050
Annen driftsinntekt			35
Sum inntekter		1 772 535	1 795 085
Kostnader			
Endring i beholdning av varer under tilvirkning og ferdig tilvirkede varer		-21 176	-250 718
Varekostnad	1	1 168 629	1 463 780
Lønnskostnad	2	89 505	163 353
Avskrivning av driftsmidler og immaterielle eiendeler	3	43 800	41 449
Annen driftskostnad	2	464 883	366 931
Sum kostnader		1 745 642	1 784 794
Driftsresultat		26 893	10 291
Finansinntekter og finanskostnader			
Annen finansinntekt			199
Sum finansinntekter			199
Annen rentekostnad		2 352	3 616
Annen finanskostnad		2 000	1 602
Sum finanskostnader		4 352	5 217
Netto finans		-4 352	-5 019
Ordinært resultat før skattekostnad		22 541	5 272
Skattekostnad på resultat		4 959	1 192
Ordinært resultat etter skattekostnad		17 582	4 080
Årsresultat	4	17 582	4 080
Årsresultat etter minoritetsinteresser		17 582	4 080
Totalresultat		17 582	4 080
Overføringer og disponeringer			
Avsatt til annen egenkapital		17 582	4 080
Sum overføringer og disponeringer		17 582	4 080





Organisasjonsnr: 918 580 727
BY BRENNERI AS

BALANSE

Beløp i: NOK **Note** **2023** **2022**

BALANSE - EIENDELER

Anleggsmidler Immaterielle eiendeler

Varige driftsmidler

Tomter, bygninger o.a.

fast eiendom 3

Maskiner og anlegg 3 373 400 417 200

Skip og flytende

installasjoner 3

Driftsløsøre, inventar o.

a. utstyr 3

Sum varige driftsmidler 3 373 400 417 200

Sum anleggsmidler 373 400 417 200

Omløpsmidler

Varer

Sum varer 1 1 025 936 1 004 760

Fordringer

Kundefordringer 655 556 384 571

Andre kortsiktige

fordringer 7 064 2 588

Sum fordringer 662 620 387 159

Bankinnskudd, kontanter og lignende

Bankinnskudd, kontanter o.

l. 156 317 122 325

Sum bankinnskudd,

kontanter og lignende 156 317 122 325

Sum omløpsmidler 1 844 873 1 514 244

SUM EIENDELER 2 218 273 1 931 444

BALANSE - EGENKAPITAL OG GJELD

Egenkapital

Innskutt egenkapital

Aksjekapital 4 210 000 210 000

Overkurs 4 270 000 270 000

Sum innskutt egenkapital 480 000 480 000

Opptjent egenkapital

Annen egenkapital 4 359 542 341 960



Sum opptjent egenkapital		359 542	341 960
Sum egenkapital	4	839 542	821 960
Gjeld			
Langsiktig gjeld			
Utsatt skatt		39 699	35 768
Sum avsetninger for forpliktelser		39 699	35 768
Annen langsiktig gjeld			
Sum langsiktig gjeld		39 699	35 768
Kortsiktig gjeld			
Leverandørgjeld		289 718	239 424
Betalbar skatt		1 028	
Skyldig offentlige avgifter		196 744	136 263
Annen kortsiktig gjeld		851 542	698 028
Sum kortsiktig gjeld		1 339 032	1 073 715
Sum gjeld		1 378 731	1 109 483
SUM EGENKAPITAL OG GJELD		2 218 273	1 931 444



Organisasjonsnr: 918 580 727
BY BRENNERI AS

NOTEOPPLYSNINGER - SELSKAP - alle poster oppgitt i hele tall

Note

Antall årsverk i regnskapsåret
0.00

Sum Beløp

Balanseført verdi 31.12. Varige driftsmidler Immaterielle eiend.

Konsernregnskap

Morselskapet sitt navn

Forretningskontor for morselskapet

Begrunnelse for at datterselskap er utelatt fra konsolideringen

Samlet beløp - tilknyttet selskap Årets Fjorårets

Samlet beløp - foretak i samme konsern Årets Fjorårets

Samlet beløp - foretak i samme konsern Årets Fjorårets

Samlet beløp - felles kontrollert virksomhet Årets Fjorårets

Pantstillelse Beløp

Beholdning av egne aksjer Antall Pålydende Andel av aksjek.



	BankID Signing Håkon Krogstad 2024-07-02
	BankID Signing Hermod Holte Fledsberg 2024-07-02
	BankID Signing Halgeir Sandberg 2024-07-02
	BankID Signing Øyvind Krogstad 2024-07-04



Årsregnskap 2023

By Brenneri AS

Resultatregnskap
Balanse
Noter til regnskapet



Org.nr.: 918 580 727





RESULTATREGNSKAP

BY BRENNERI AS

DRIFTSINNEKTER OG DRIFTSKOSTNADER	Note	2023	
Salgsinntekt		1 772 535	1 795 050
Annen driftsinntekt		0	35
Sum driftsinntekter		1 772 535	1 795 085
Varekostnad	1	1 168 629	1 463 780
End. beh. varer u.tilv. og ferdigvarer		-21 176	-250 718
Lønnskostnad	2	89 505	163 353
Avskrivning av driftsmidler og immaterielle eiendeler	3	43 800	41 449
Annen driftskostnad	2	464 883	366 931
Sum driftskostnader		1 745 642	1 784 794
Driftsresultat		26 893	10 291
FINANSINNEKTER OG FINANSKOSTNADER			
Annen finansinntekt		0	199
Annen rentekostnad		2 352	3 616
Annen finanskostnad		2 000	1 602
Resultat av finansposter		-4 352	-5 019
Resultat før skattekostnad		22 541	5 272
Skattekostnad på resultat		4 959	1 192
Resultat		17 582	4 080
EKSTRAORDINÆRE INNEKTER OG KOSTNADER			
Årsresultat	4	17 582	4 080
OVERFØRINGER			
Avsatt til annen egenkapital		17 582	4 080
Sum overføringer		17 582	4 080

 BankID Signing
Håkon Krogstad
2024-07-02

 BankID Signing
Hermod Holte Fledsberg
2024-07-02


 BankID Signing
Halgeir Sandberg
2024-07-02


 BankID Signing
Øyvind Krogstad
2024-07-04




BALANSE			
BY BRENNERI AS			
EIENDELER	Note	2023	
ANLEGGSMIDLER			
IMMATERIELLE EIENDELER			
VARIGE DRIFTSMIDLER			
Maskiner og anlegg	3	373 400	417 200
Sum varige driftsmidler	3	373 400	417 200
FINANSIELLE ANLEGGSMIDLER			
Sum anleggsmidler		373 400	417 200
OMLØPSMIDLER			
Lager av varer og annen beholdning	1	1 025 936	1 004 760
FORDRINGER			
Kundefordringer		655 556	384 571
Andre kortsiktige fordringer		7 064	2 588
Sum fordringer		662 620	387 159
INVESTERINGER			
Bankinnskudd, kontanter o.l.		156 317	122 325
Sum omløpsmidler		1 844 873	1 514 244
Sum eiendeler		2 218 273	1 931 444

 BankID Signing
Håkon Krogstad
2024-07-02

 BankID Signing
Hermod Holte Fledsberg
2024-07-02

 BankID Signing
Halgeir Sandberg
2024-07-02

 BankID Signing
Øyvind Krogstad
2024-07-04



 BankID Signing
Håkon Krogstad
2024-07-02

 BankID Signing
Hermod Holte Fledsberg
2024-07-02

 BankID Signing
Halgeir Sandberg
2024-07-02

 BankID Signing
Øyvind Krogstad
2024-07-04

BALANSE			
BY BRENNERI AS			
	Note	2023	
EGENKAPITAL OG GJELD			
EGENKAPITAL			
INNSKUTT EGENKAPITAL			
Aksjekapital	4	210 000	210 000
Overkurs	4	270 000	270 000
Sum innskutt egenkapital		480 000	480 000
OPPTJENT EGENKAPITAL			
Annen egenkapital	4	359 542	341 960
Sum opptjent egenkapital		359 542	341 960
Sum egenkapital	4	839 542	821 960
GJELD			
AVSETNING FOR FORPLIKTELSER			
Utsatt skatt		39 699	35 768
Sum avsetning for forpliktelser		39 699	35 768
ANNEN LANGSIKTIG GJELD			
KORTSIKTIG GJELD			
Leverandørgjeld		289 718	239 424
Betalbar skatt		1 028	0
Skyldig offentlige avgifter		196 744	136 263
Annen kortsiktig gjeld		851 542	698 028
Sum kortsiktig gjeld		1 339 032	1 073 715
Sum gjeld		1 378 731	1 109 483
Sum egenkapital og gjeld		2 218 273	1 931 444

Steinkjer, 14.05.2024
Styret i By Brenneri AS

Halgeir Sandberg
styreleder

Øyvind Krogstad
styremedlem

Håkon Krogstad
styremedlem

Hermod Holte Fledsberg
styremedlem/daglig leder



Regnskapsprinsipper

Årsregnskapet er satt opp i samsvar med regnskapsloven og NRS 8 - God regnskapskikk fo

SKATT

Skattekostnaden i resultatregnskapet omfatter både periodens betalbare skatt og endring

Utsatt skatt er beregnet med 22 % på grunnlag av de midlertidige forskjeller som eksisterer mellom regnskapsmessige og skattemessige verdier, samt ligningsmessig underskudd til fremføring ved utgangen av regnskapsåret. Skatteøkende og skattereduserende midlertidige forskjeller som reverserer eller kan reverseres i samme periode er utlignet og nettoført.

KLASSIFISERING OG VURDERING AV ANLEGGSMIDLER

Anleggsmidler omfatter eiendeler bestemt til varig eie og bruk. Anleggsmidler er vurdert til anskaffelseskost. Varige driftsmidler balanseføres og avskrives over driftsmidlets økonomiske levetid. .

KLASSIFISERING OG VURDERING AV OMLØPSMIDLER

Omløpsmidler og kortsiktig gjeld omfatter normalt poster som forfaller til betaling innen ett år etter balansedagen, samt poster som knytter seg til varekretsløpet. Omløpsmidler vurderes til laveste verdi av anskaffelseskost og virkelig verdi.

VARER

Varer er vurdert til det laveste av anskaffelseskost og netto salgsverdi.

FORDRINGER

Kundefordringer og andre fordringer oppføres til pålydende etter fradrag for avsetning til forventet tap. Avsetning til tap gjøres på grunnlag av en individuell vurdering av de enkelte fordringene.

Note 1 Varer

Varelager	2023	2022
Lager av egentilvirkede ferdigvarer og varer under tilvirkning	1 025 936	1 004 760
Sum varelager	1 025 936	1 004 760

Varekostnad	2023	2022
Sum varekostnad	0	0

Note 2 Lønnskostnader og antall årsverk

LØNSSKOSTNADER

	2023	2022
Lønninger	76 724	141 018
Arbeidsgiveravgift	0	19 883
Pensjonskostnader	10 818	0
Andre ytelser	1 964	2 452
Sum	89 505	163 353

Selskapet har i 2023 sysselsatt 0 årsverk.





Note 3 Anleggsmidler

	Driftsløspøre, inventar ol.	Sum
Anskaffelseskost pr. 01.01.23	555 080	555 080
= Anskaffelseskost 31.12.23	555 080	555 080
Akkumulerte avskrivninger 31.12.23	181 680	181 680
= Bokført verdi 31.12.23	373 400	373 400
Årets ordinære avskrivninger	43 800	43 800
Økonomisk levetid	8-24 år	

Note 4 Egenkapital

	Aksjekapital	Overkurs	Annen Innskutt egenkapital	Annen egenkapital	Sum egenkapital
Pr. 31.12.2022	210 000	270 000	0	341 960	821 960
Årets resultat				17 582	17 582
Pr 31.12.2023	210 000	270 000	0	359 542	839 542