



ÅRSREGNSKAPET FOR REGNSKAPSÅRET 2022 - GENERELL INFORMASJON

Enheten

Organisasjonsnummer: 989 082 604
Organisasjonsform: Aksjeselskap
Foretaksnavn: JANT INVEST AS
Forretningsadresse: Lauvøya
7900 RØRVIK

Regnskapsår

Årsregnskapets periode: 01.01.2022 - 31.12.2022

Konsern

Morselskap i konsern: Nei

Regnskapsregler

Regler for små foretak benyttet: Ja
Benyttet ved utarbeidelsen av årsregnskapet til selskapet: Regnskapslovens alminnelige regler

Årsregnskapet fastsatt av kompetent organ

Bekreftet av representant for selskapet: Jan Tore Emilsen
Dato for fastsettelse av årsregnskapet: 30.06.2023

Grunnlag for avgivelse

År 2022: Årsregnskapet er elektronisk innlevert
År 2021: Tall er hentet fra elektronisk innlevert årsregnskap fra 2022

Det er ikke krav til at årsregnskapet m.v. som sendes til Regnskapsregisteret er undertegnet. Kontrollen på at dette er utført ligger hos revisor/enhetens øverste organ. Sikkerheten ivaretas ved at innsender har rolle/rettighet for innsending av årsregnskapet via Altinn, og ved at det bekreftes at årsregnskapet er fastsatt av kompetent organ.

Brønnøysundregistrene, 31.08.2023



Resultatregnskap

Beløp i: NOK	Note	2022	2021
RESULTATREGNSKAP			
Inntekter			
Ordinær driftsinntekt	1, 2	26 617 046	23 914 621
Sum inntekter		26 617 046	23 914 621
Kostnader			
Lønnskostnad	3	118 132	118 238
Annen driftskostnad	1	10 987 792	4 506 204
Sum kostnader		11 105 924	4 624 442
Driftsresultat		15 511 122	19 290 179
Finansinntekter og finanskostnader			
Annen renteinntekt		861 657	977 715
Sum finansinntekter		861 657	977 715
Netto finans		861 657	977 715
Ordinært resultat før skattekostnad		16 372 779	20 267 894
Skattekostnad på resultat	4	233 072	220 561
Ordinært resultat etter skattekostnad		16 139 707	20 047 333
Årsresultat	5	16 139 707	20 047 333
Årsresultat etter minoritetsinteresser		16 139 707	20 047 333
Totalresultat		16 139 707	20 047 333
Overføringer og disponeringer			
Ordinært utbytte		22 000 000	10 000 000
Avsatt til annen egenkapital			10 047 333
Overført fra annen egenkapital		-5 860 293	
Sum overføringer og disponeringer		16 139 707	20 047 333



Balanse

Beløp i: NOK	Note	2022	2021
BALANSE - EIENDELER			
Anleggsmidler			
Immaterielle eiendeler			
Utsatt skattefordel	4		
Finansielle anleggsmidler			
Investeringer i tilknyttet selskap	2	9 127 418	9 127 418
Investeringer i aksjer og andeler	1	2 931 959	2 062 210
Obligasjoner og andre fordringer	1	1 000 000	14 053 377
Sum finansielle anleggsmidler		13 059 377	25 243 005
Sum anleggsmidler		13 059 377	25 243 005
Omløpsmidler			
Varer			
Fordringer			
Andre kortsiktige fordringer	1		178
Sum fordringer			178
Investeringer			
Markedsbaserte aksjer	1	34 457 158	21 213 078
Markedsbaserte obligasjoner	1		4 357 275
Andre finansielle instrumenter	1	5 738 033	9 353 816
Sum investeringer		40 195 191	34 924 170
Bankinnskudd, kontanter og lignende			
Bankinnskudd, kontanter o.l.	6	11 219 572	8 211 841
Sum bankinnskudd, kontanter og lignende		11 219 572	8 211 841
Sum omløpsmidler		51 414 763	43 136 189
SUM EIENDELER		64 474 140	68 379 194

BALANSE - EGENKAPITAL OG GJELD



Balanse

Beløp i: NOK	Note	2022	2021
Egenkapital			
Innskutt egenkapital			
Aksjekapital	7	9 719 400	9 700 000
Beholdning av egne aksjer	7		
Sum innskutt egenkapital		9 719 400	9 700 000
Opptjent egenkapital			
Annen egenkapital		42 515 050	48 394 743
Sum opptjent egenkapital		42 515 050	48 394 743
Sum egenkapital	5	52 234 450	58 094 743
Gjeld			
Langsiktig gjeld			
Utsatt skatt	4		
Annen langsiktig gjeld			
Sum langsiktig gjeld		0	0
Kortsiktig gjeld			
Leverandørgjeld		6 618	33 455
Betalbar skatt	4	233 072	220 561
Utbytte		12 000 000	10 000 000
Annen kortsiktig gjeld			30 435
Sum kortsiktig gjeld		12 239 690	10 284 451
Sum gjeld		12 239 690	10 284 451
SUM EGENKAPITAL OG GJELD		64 474 140	68 379 194



Brønnøysundregistrene

ÅRSREGNSKAP FOR REGNSKAPSÅRET 2022 - GENERELL INFORMASJON

Journalnummer: 2023 720504

Enheten

Organisasjonsnummer: 989 082 604
Organisasjonsform: Aksjeselskap
Foretaksnavn: JANT INVEST AS
Forretningsadresse: Lauvøya
7900 RØRVIK

Regnskapsår

Årsregnskapets periode: 01.01.2022 - 31.12.2022

Konsern

Morselskap i konsern: Nei

Regnskapsregler

Regler for små foretak benyttet: Ja
Benyttet ved utarbeidelsen av
årsregnskapet til selskapet: Regnskapslovens alminnelige regler

Årsregnskapet fastsatt av kompetent organ

Bekreftet av representant for selskapet: Jan Tore Emilsen
Dato for fastsettelse av årsregnskapet: 30.06.2023

Revisjon

Årsregnskapet er utarbeidet av ekstern
autorisert regnskapsfører: Ja
Ekstern autorisert regnskapsfører har i
løpet av regnskapsåret bistått ved den
løpende regnskapsføringen eller utført
andre tjenester for selskapet enn å
utarbeide årsregnskapet: Ja

Grunnlag for avgivelse

År 2022: Årsregnskap er elektronisk innlevert.
År 2021: Tall er hentet fra elektronisk innlevert årsregnskap fra 2022.

Det er ikke krav til at årsregnskapet m.v. som sendes til Regnskapsregisteret er undertegnet. Kontrollen på at dette er utført ligger hos revisor/enhetens øverste organ. Sikkerheten ivaretas ved at innsender har rolle/rettighet for innsending av årsregnskapet via Altinn, og ved at det bekreftes at årsregnskapet er fastsatt av kompetent organ.

Brønnøysundregistrene, 30.08.2023

Brønnøysundregistrene
Postadresse: Postboks 900, 8910 Brønnøysund
Telefon: 75 00 75 00
E-post: firmapost@brreg.no Internett: www.brreg.no
Organisasjonsnummer: 974 760 673



Organisasjonsnr: 989 082 604
JANT INVEST AS

RESULTATREGNSKAP

Beløp i: NOK	Note	2022	2021
RESULTATREGNSKAP			
Inntekter			
Ordinær driftsinntekt	1, 2	26 617 046	23 914 621
Sum inntekter		26 617 046	23 914 621
Kostnader			
Lønnskostnad	3	118 132	118 238
Annen driftskostnad	1	10 987 792	4 506 204
Sum kostnader		11 105 924	4 624 442
Driftsresultat		15 511 122	19 290 179
Finansinntekter og finanskostnader			
Annen renteinntekt		861 657	977 715
Sum finansinntekter		861 657	977 715
Netto finans		861 657	977 715
Ordinært resultat før skattekostnad			
Skattekostnad på resultat	4	233 072	220 561
Ordinært resultat etter skattekostnad		16 139 707	20 047 333
Årsresultat	5	16 139 707	20 047 333
Årsresultat etter minoritetsinteresser		16 139 707	20 047 333
Totalresultat		16 139 707	20 047 333
Overføringer og disponeringer			
Ordinært utbytte		22 000 000	10 000 000
Avsatt til annen egenkapital			10 047 333
Overført fra annen egenkapital		-5 860 293	
Sum overføringer og disponeringer		16 139 707	20 047 333



Organisasjonsnr: 989 082 604
JANT INVEST AS

BALANSE

Beløp i: NOK	Note	2022	2021
--------------	------	------	------

BALANSE - EIENDELER

Anleggsmidler

Immaterielle eiendeler

Utsatt skattefordel	4		
---------------------	---	--	--

Finansielle anleggsmidler

Investeringer i tilknyttet selskap	2	9 127 418	9 127 418
Investeringer i aksjer og andeler	1	2 931 959	2 062 210
Obligasjoner og andre fordringer	1	1 000 000	14 053 377
Sum finansielle anleggsmidler		13 059 377	25 243 005
Sum anleggsmidler		13 059 377	25 243 005

Omløpsmidler

Varer

Fordringer

Andre kortsiktige fordringer	1		178
Sum fordringer			178

Investeringer

Markedsbaserte aksjer	1	34 457 158	21 213 078
Markedsbaserte obligasjoner	1		4 357 275
Andre finansielle instrumenter	1	5 738 033	9 353 816
Sum investeringer		40 195 191	34 924 170

Bankinnskudd, kontanter og lignende

Bankinnskudd, kontanter o. l.	6	11 219 572	8 211 841
Sum bankinnskudd, kontanter og lignende		11 219 572	8 211 841

Sum omløpsmidler		51 414 763	43 136 189
-------------------------	--	-------------------	-------------------

SUM EIENDELER		64 474 140	68 379 194
----------------------	--	-------------------	-------------------

BALANSE - EGENKAPITAL OG GJELD

Egenkapital

Innskutt egenkapital



Aksjekapital	7	9 719 400	9 700 000
Beholdning av egne aksjer	7		
Sum innskutt egenkapital		9 719 400	9 700 000
Opptjent egenkapital			
Annen egenkapital		42 515 050	48 394 743
Sum opptjent egenkapital		42 515 050	48 394 743
Sum egenkapital	5	52 234 450	58 094 743
Gjeld			
Langsiktig gjeld			
Utsatt skatt	4		
Annen langsiktig gjeld			
Sum langsiktig gjeld		0	0
Kortsiktig gjeld			
Leverandørgjeld		6 618	33 455
Betalbar skatt	4	233 072	220 561
Utbytte		12 000 000	10 000 000
Annen kortsiktig gjeld			30 435
Sum kortsiktig gjeld		12 239 690	10 284 451
Sum gjeld		12 239 690	10 284 451
SUM EGENKAPITAL OG GJELD		64 474 140	68 379 194



Organisasjonsnr: 989 082 604
JANT INVEST AS

NOTEOPPLYSNINGER - SELSKAP - alle poster oppgitt i hele tall

Note

1

Antall årsverk i regnskapsåret
0.00

Sum Beløp

Balanseført verdi 31.12. Varige driftsmidler Immaterielle eiend.

Konsernregnskap

Morselskapet sitt navn

Forretningskontor for morselskapet

Begrunnelse for at datterselskap er utelatt fra konsolideringen

Samlet beløp - tilknyttet selskap Årets Fjorårets

Samlet beløp - foretak i samme konsern Årets Fjorårets

Samlet beløp - foretak i samme konsern Årets Fjorårets

Samlet beløp - felles kontrollert virksomhet Årets Fjorårets

Pantstillelse Beløp

Beholdning av egne aksjer Antall Pålydende Andel av aksjek.



Resultatregnskap			
Jant Invest AS			
Driftsinntekter og driftskostnader	Note	2022	2021
Ordinær driftsinntekt	5, 6	26 617 046	23 914 621
Sum driftsinntekter		<u>26 617 046</u>	<u>23 914 621</u>
Lønnskostnad	3	118 132	118 238
Annen driftskostnad	3, 6	18 405 067	4 506 204
Sum driftskostnader		<u>18 523 199</u>	<u>4 624 442</u>
Driftsresultat		<u>8 093 847</u>	<u>19 290 179</u>
Finansinntekter og finanskostnader			
Annen renteinntekt		861 657	977 715
Resultat av finansposter		<u>861 657</u>	<u>977 715</u>
Resultat før skattekostnad		8 955 504	20 267 894
Skattekostnad på resultat	7	284 255	220 561
Resultat		<u>8 671 249</u>	<u>20 047 333</u>
Årsresultat		<u>8 671 249</u>	<u>20 047 333</u>
Overføringer			
Avsatt til utbytte		0	10 000 000
Avsatt til annen egenkapital		8 671 249	10 047 333
Sum overføringer	1	<u>8 671 249</u>	<u>20 047 333</u>



Balanse			
Jant Invest AS			
Eiendeler	Note	2022	2021
Anleggsmidler			
Finansielle driftsmidler			
Investeringer i tilknyttet selskap	5	9 127 418	9 127 418
Investeringer i aksjer og andeler	6	2 216 719	1 216 719
Obligasjoner og andre fordringer	6	1 000 000	14 053 377
Sum finansielle anleggsmidler		<u>12 344 137</u>	<u>24 397 514</u>
Sum anleggsmidler		<u>12 344 137</u>	<u>24 397 514</u>
Omløpsmidler			
Fordringer			
Andre kortsiktige fordringer	6	<u>0</u>	<u>178</u>
Sum fordringer		<u>0</u>	<u>178</u>
Investeringer			
Markedsbaserte aksjer	6	38 993 343	21 213 078
Markedsbaserte obligasjoner	6	1 430 539	4 357 275
Andre finansielle instrumenter	6	3 380 773	10 199 307
Sum investeringer		<u>43 804 655</u>	<u>35 769 661</u>
Bankinnskudd, kontanter o.l.	4	908 073	8 211 841
Sum omløpsmidler		<u>44 712 728</u>	<u>43 981 680</u>
Sum eiendeler		<u>57 056 865</u>	<u>68 379 194</u>
Jant Invest AS		Side 2	



Balanse			
Jant Invest AS			
	Note	2022	2021
Egenkapital og gjeld			
Innskutt egenkapital			
Aksjekapital	2	<u>9 700 000</u>	<u>9 700 000</u>
Sum innskutt egenkapital		<u>9 700 000</u>	<u>9 700 000</u>
Opptjent egenkapital			
Annen egenkapital		<u>47 065 992</u>	<u>48 394 743</u>
Sum opptjent egenkapital		<u>47 065 992</u>	<u>48 394 743</u>
Sum egenkapital	1	<u>56 765 992</u>	<u>58 094 743</u>
Gjeld			
Kortsiktig gjeld			
Leverandørgjeld		6 618	33 455
Betalbar skatt	7	284 255	220 561
Utbytte	1	0	10 000 000
Annen kortsiktig gjeld		0	30 435
Sum kortsiktig gjeld		<u>290 873</u>	<u>10 284 451</u>
Sum gjeld		<u>290 873</u>	<u>10 284 451</u>
Sum egenkapital og gjeld		<u>57 056 865</u>	<u>68 379 194</u>
Rørvik, [elektronisk signert] Styret i Jant Invest AS			
_____ Ila Yvonne Emilsen styreleder		_____ Gjert Torben Emilsen styremedlem	
_____ GEIR TOMMIE EMILSEN styremedlem		_____ JAN TORE EMILSEN styremedlem/daglig leder	
Jant Invest AS		Side 3	



Årsregnskap 2022
Jant Invest AS



Resultatregnskap			
Jant Invest AS			
Driftsinntekter og driftskostnader	Note	2022	2021
Ordinær driftsinntekt	1, 2	26 617 046	23 914 621
Sum driftsinntekter		<u>26 617 046</u>	<u>23 914 621</u>
Lønnskostnad	3	118 132	118 238
Annen driftskostnad	1	10 987 792	4 506 204
Sum driftskostnader		<u>11 105 924</u>	<u>4 624 442</u>
Driftsresultat		<u>15 511 122</u>	<u>19 290 179</u>
Finansinntekter og finanskostnader			
Annen renteinntekt		861 657	977 715
Resultat av finansposter		<u>861 657</u>	<u>977 715</u>
Resultat før skattekostnad		16 372 779	20 267 894
Skattekostnad på resultat	4	233 072	220 561
Resultat		<u>16 139 707</u>	<u>20 047 333</u>
Årsresultat	5	<u>16 139 707</u>	<u>20 047 333</u>
Overføringer			
Avsatt til utbytte		22 000 000	10 000 000
Avsatt til annen egenkapital		0	10 047 333
Overført fra annen egenkapital		5 860 293	0
Sum overføringer		<u>16 139 707</u>	<u>20 047 333</u>





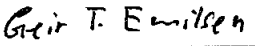
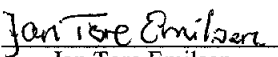
Balanse			
Jant Invest AS			
Eiendeler	Note	2022	2021
Anleggsmidler			
Finansielle driftsmidler			
Investeringer i tilknyttet selskap	2	9 127 418	9 127 418
Investeringer i aksjer og andeler	1	2 931 959	2 062 210
Obligasjoner og andre fordringer	1	1 000 000	14 053 377
Sum finansielle anleggsmidler		<u>13 059 377</u>	<u>25 243 005</u>
Sum anleggsmidler		<u>13 059 377</u>	<u>25 243 005</u>
Omløpsmidler			
Fordringer			
Andre kortsiktige fordringer	1	0	178
Sum fordringer		<u>0</u>	<u>178</u>
Investeringer			
Markedsbaserte aksjer	1	34 457 158	21 213 078
Markedsbaserte obligasjoner	1	0	4 357 275
Andre finansielle instrumenter	1	5 738 033	9 353 816
Sum investeringer		<u>40 195 191</u>	<u>34 924 170</u>
Bankinnskudd, kontanter o.l.	6	11 219 572	8 211 841
Sum omløpsmidler		<u>51 414 763</u>	<u>43 136 189</u>
Sum eiendeler		<u>64 474 140</u>	<u>68 379 194</u>

**Balanse**

Jant Invest AS

Egenkapital og gjeld	Note	2022	2021
Innskutt egenkapital			
Aksjekapital	7	9 719 400	9 700 000
Sum innskutt egenkapital		<u>9 719 400</u>	<u>9 700 000</u>
Opptjent egenkapital			
Annen egenkapital		42 515 050	48 394 743
Sum opptjent egenkapital		<u>42 515 050</u>	<u>48 394 743</u>
Sum egenkapital	5	<u>52 234 450</u>	<u>58 094 743</u>
Gjeld			
Kortsiktig gjeld			
Leverandørgjeld		6 618	33 455
Betalbar skatt	4	233 072	220 561
Utbytte		12 000 000	10 000 000
Annen kortsiktig gjeld		0	30 435
Sum kortsiktig gjeld		<u>12 239 690</u>	<u>10 284 451</u>
Sum gjeld		<u>12 239 690</u>	<u>10 284 451</u>
Sum egenkapital og gjeld		<u>64 474 140</u>	<u>68 379 194</u>

Rørvik, 30.06.2023
Styret i Jant Invest AS

 Ilse Yvonne Emilsen styreleder	 Gjert Torben Emilsen styremedlem
 Geir Tommie Emilsen styremedlem	 Jan Tore Emilsen styremedlem/daglig leder

Jant Invest AS Side 4



Regnskapsprinsipper - JANT INVEST AS

Årsregnskapet er satt opp i samsvar med regnskapsloven og NRS 8 - God regnskapsskikk for små foretak.

Klassifisering av resultatposter

Aksjeutbytte og inntekter ved kjøp og salg av aksjer er klassifisert som driftsinntekter. Kostnader og tap ved salg av aksjer er klassifisert som driftskostnader.

Utbytte/utdelinger fra tilknyttede og andre selskaper regnskapsføres det året utbyttet/udelingen er vedtatt.

Skatt

Skattekostnaden i resultatregnskapet omfatter både periodens betalbare skatt og endring i utsatt skatt. Selskapet driver finansiell virksomhet og har en skattesats for alminnelig inntekt på 25 %. Utsatt skatt er beregnet med 25 % på grunnlag av de midlertidige forskjeller som eksisterer mellom regnskapsmessige og skattemessige verdier, samt ligningsmessig underskudd til fremføring ved utgangen av regnskapsåret. Skatteøkende og skattereduserende midlertidige forskjeller som reverserer eller kan reverseres i samme periode er utlignet og nettoført.

Klassifisering og vurdering av omløpsmidler

Omløpsmidler og kortsiktig gjeld omfatter normalt poster som forfaller til betaling innen ett år etter balansedagen, samt poster som knytter seg til varekretsløpet. Omløpsmidler vurderes til laveste verdi av anskaffelseskost og virkelig verdi. Se eget avsnitt om kortsiktige finansinvesteringer.

Kortsiktige aksjeinvesteringer og finansielle instrument

Kortsiktige investeringer er bokført til virkelig verdi. Periodens verdiendring resultatføres.

Langsiktige aksjeinvesteringer og finansielle instrument

Langsiktige finansinvesteringer, inkl tilknyttet selskap, er vurdert etter kostmetoden. Nedskrivning foretas der det er registrert verdifall. Verdifallet blir reversert helt eller delvis dersom grunnlaget for verdifallet ikke lengre er tilstede.



Note 1 Markedsbaserte verdipapirer og Øvrige finansielle anleggsmidler

Aksjer i **øvrige langsiktige finansielle instrumenter** er bokført til kostpris, kr 3 931 958. Bokført verdi antas å ikke være lavere enn virkelig verdi.

Selskapet har **markedsbaserte aksjer/obligasjoner og kortsiktige finansielle instrumenter** med bokført verdi kr 40 195 191. Investeringene er oppført til markedsverdi/ligningsverdier pr 31.12.2022.

Netto urealisert verdiendring markedsbaserte verdipapiret er i året en reduksjon med kr 8 035 014. Det er inntektsført realisert gevinst på kr 1 835 185. Mottatt aksjeutbytte fra øvrige enn tilknyttet selskaper er kr 781 434.

Det er netto kostnadsført realiserde tap på kr 2 238 659.

Note 2 Tilknyttet selskap

	Eierandel	Balansført	Kostpris	Egenkapital	Årets resultat
Emilsen Gruppen AS	40 %	9 127 418	9 127 418	209 865 038	150 298 449

Oppgitte resultater/egenkapital er hentet fra selskapsregnskapet for år 2022, ikke konsernregnskapet.

Det tilknyttede selskapet har kontor i Nærøysund kommune.

Selskapet har i 2022 mottatt aksjeutbytte på kr 24 000 427 fra Emilsen Gruppen AS. Dette inngår i posten Driftsinntekter.

Note 3 Lønnskostnader og antall ansatte

Selskapet har ingen ansatte. Selskapet har i 2022 kostnadsført kr 118 132 i styrehonorarer. Jant Invest AS har ikke hatt øvrige lønns- eller personalkostnader i 2022 og det foreligger heller ingen slike forpliktelser.



Note 4 Skatt

Årets skattekostnad	2022	2021
Resultatført skatt på ordinært resultat:		
Betalbar skatt	233 072	220 561
Endring i utsatt skattefordel	0	0
Skattekostnad ordinært resultat	233 072	220 561
Skattepliktig inntekt:		
Resultat før skatt	16 372 779	20 267 894
Permanente forskjeller	-15 440 490	-19 265 342
Skattepliktig inntekt	932 289	1 002 551
Betalbar skatt i balansen:		
Betalbar skatt på årets resultat	233 072	220 561
Sum betalbar skatt i balansen	233 072	220 561

Skatteeffekten av midlertidige forskjeller som har gitt opphav til utsatt skatt og utsatte skattefordeler, spesifisert på typer av midlertidige forskjeller

	2022	2021	Endring
Utsatt skatt (25 %)	0	0	0

Det er ingen midlertidige forskjeller på balansedagen, som i fjor.

Note 5 Egenkapital

	Aksjekapital	Overkurs	Annen Innskutt egenkapital	Annen egenkapital	Sum egenkapital
Pr. 31.12.2021	9 700 000	0	0	48 394 743	58 094 743
Årets resultat				16 139 707	16 139 707
Kapitalforhøyelse	19 400			-19 400	
Tilleggsutbytte påfølgende regnskapsår				-12 000 000	-12 000 000
Tilleggsutbytte				-10 000 000	-10 000 000
Pr 31.12.2022	9 719 400	0	0	42 515 050	52 234 450

Note 6 Bankinnskudd

Bankinnskudd består kun av frie midler.



Note 7 Aksjonærer

Aksjekapitalen i Jant Invest AS pr. 31.12 består av følgende aksjeklasser:

	Antall	Pålydende	Bokført
A-aksjer	7 275	334,0	2 429 850
B-aksjer	21 825	334,0	7 289 550
Sum	29 100		9 719 400

Eierstruktur

De største aksjonærene i % pr. 31.12 var:

	A-aksjer	B-aksjer	Sum	Eierandel	Stemmeandel
Jan Tore Emilsen	7 275	4 365	11 640	40,0	40,0
Emila Invest AS		2 910	2 910	10,0	10,0
Geir Tommie Emilsen		2 910	2 910	10,0	10,0
Gjert Torben Emilsen		2 910	2 910	10,0	10,0
Ila Yvonne Emilsen		2 910	2 910	10,0	10,0
Myler Invest AS		2 910	2 910	10,0	10,0
Tommie Invest AS		2 910	2 910	10,0	10,0
Totalt antall aksjer	7 275	21 825	29 100	100,0	100,0

Aksjer og opsjoner eiet av medlemmer i styret og daglig leder:

Navn	Verv	A-aksjer	B-aksjer	Sum
Jan Tore Emilsen	styremedlem/daglig leder	7 275	4 365	11 640
Geir Tommie Emilsen	styremedlem	0	2 910	2 910
Ila Yvonne Emilsen	styreleder	0	2 910	2 910
Gjert Torben Emilsen	styremedlem	0	2 910	2 910
Totalt antall aksjer		7 275	13 095	20 370



BDO AS
Klæbuveien 127B
7031 Trondheim

Uavhengig revisors beretning

Til generalforsamlingen i Jant Invest AS

Konklusjon

Vi har revidert årsregnskapet til Jant Invest AS.

Årsregnskapet består av:

- Balanse per 31. desember 2022
- Resultatregnskap for 2022
- Noter til årsregnskapet, herunder et sammendrag av viktige regnskapsprinsipper.

Etter vår mening:

- Oppfyller årsregnskapet gjeldende lovkrav, og
- Gir årsregnskapet et rettviseende bilde av selskapets finansielle stilling per 31. desember 2022 og av dets resultater for regnskapsåret avsluttet per denne datoen i samsvar med regnskapslovens regler og god regnskapsskikk i Norge.

Grunnlag for konklusjonen

Vi har gjennomført revisjonen i samsvar med International Standards on Auditing (ISA-ene). Våre oppgaver og plikter i henhold til disse standardene er beskrevet nedenfor under Revisors oppgaver og plikter ved revisjonen av årsregnskapet. Vi er uavhengige av selskapet i samsvar med kravene i relevante lover og forskrifter i Norge og International Code of Ethics for Professional Accountants (inkludert internasjonale uavhengighetsstandarder) utstedt av International Ethics Standards Board for Accountants (IESBA-reglene), og vi har overholdt våre øvrige etiske forpliktelser i samsvar med disse kravene. Innhentet revisjonsbevis er etter vår vurdering tilstrekkelig og hensiktsmessig som grunnlag for vår konklusjon.

Styret og daglig leders ansvar for årsregnskapet

Styret og daglig leder (ledelsen) er ansvarlig for å utarbeide årsregnskapet og for at det gir et rettviseende bilde i samsvar med regnskapslovens regler og god regnskapsskikk i Norge. Ledelsen er også ansvarlig for slik intern kontroll som den finner nødvendig for å kunne utarbeide et årsregnskap som ikke inneholder vesentlig feilinformasjon, verken som følge av misligheter eller utilsiktede feil.

Ved utarbeidelsen av årsregnskapet må ledelsen ta standpunkt til selskapets evne til fortsatt drift og opplyse om forhold av betydning for fortsatt drift. Forutsetningen om fortsatt drift skal legges til grunn for årsregnskapet så lenge det ikke er sannsynlig at virksomheten vil bli avviklet.

Revisors oppgaver og plikter ved revisjonen av årsregnskapet

Vårt mål er å oppnå betryggende sikkerhet for at årsregnskapet som helhet ikke inneholder vesentlig feilinformasjon, verken som følge av misligheter eller utilsiktede feil, og å avgi en revisjonsberetning som inneholder vår konklusjon. Betryggende sikkerhet er en høy grad av sikkerhet, men ingen garanti for at en revisjon utført i samsvar med ISA-ene, alltid vil avdekke vesentlig feilinformasjon. Feilinformasjon kan oppstå som følge av misligheter eller utilsiktede feil. Feilinformasjon er å anse som vesentlig dersom den enkeltvis eller samlet med rimelighet kan forventes å påvirke de økonomiske beslutningene som brukerne foretar på grunnlag av årsregnskapet.



For videre beskrivelse av revisors oppgaver og plikter vises det til:
<https://revisorforeningen.no/revisjonsberetninger>

BDO AS

John Christian Løvaas
statsautorisert revisor
(elektronisk signert)

Penneo Dokumentnøkkel: HQQWF-M01V2-UL5WE-C0E7N-8C6K4-NTDZK



PENNEO

Signaturene i dette dokumentet er juridisk bindende. Dokument signert med "Penneo™ - sikker digital signatur".
De signerende parter sin identitet er registrert, og er listet nedenfor.

"Med min signatur bekrefter jeg alle datoer og innholdet i dette dokument."

John Christian Løvaas

Partner

På vegne av: BDO AS

Serienummer: 9578-5999-4-1731660

IP: 188.95.xxx.xxx

2023-08-28 12:02:17 UTC



John Christian Løvaas

Statsautorisert revisor

På vegne av: BDO AS

Serienummer: 9578-5999-4-1731660

IP: 188.95.xxx.xxx

2023-08-28 12:02:17 UTC



Dokumentet er signert digitalt, med **Penneo.com**. Alle digitale signatur-data i dokumentet er sikret og validert av den datamaskin-utregnede hash-verdien av det opprinnelige dokument. Dokumentet er låst og tids-stemplet med et sertifikat fra en betrodd tredjepart. All kryptografisk bevis er integrert i denne PDF, for fremtidig validering (hvis nødvendig).

Hvordan bekrefter at dette dokumentet er originalen?

Dokumentet er beskyttet av ett Adobe CDS sertifikat. Når du åpner dokumentet i

Adobe Reader, skal du kunne se at dokumentet er sertifisert av **Penneo e-signature service <penneo@penneo.com>**. Dette garanterer at innholdet i dokumentet ikke har blitt endret.

Det er lett å kontrollere de kryptografiske beviser som er lokalisert inne i dokumentet, med Penneo validator - <https://penneo.com/validator>

Penneo Dokumentnøkkel: HQQWF-MOTV2-ULSWE-C0E7N-8C6K4-NTDZK