



## ÅRSREGNSKAPET FOR REGNSKAPSÅRET 2020 - GENERELL INFORMASJON

### Enheten

Organisasjonsnummer: 988 377 252  
Organisasjonsform: Aksjeselskap  
Foretaksnavn: MYRIAD VISJON AS  
Forretningsadresse: c/o Svein Berg  
Tertnesflaten 8  
5114 TERTNES

### Regnskapsår

Årsregnskapets periode: 01.01.2020 - 31.12.2020

### Konsern

Morselskap i konsern: Nei

### Regnskapsregler

Regler for små foretak benyttet: Ja  
Benyttet ved utarbeidelsen av årsregnskapet til selskapet: Regnskapslovens alminnelige regler

### Årsregnskapet fastsatt av kompetent organ

Bekreftet av representant for selskapet: Rolf Johan Berentsen  
Dato for fastsettelse av årsregnskapet: 12.09.2021

### Grunnlag for avgivelse

År 2020: Årsregnskapet er elektronisk innlevert  
År 2019: Tall er hentet fra elektronisk innlevert årsregnskap fra 2020

*Det er ikke krav til at årsregnskapet m.v. som sendes til Regnskapsregisteret er undertegnet. Kontrollen på at dette er utført ligger hos revisor/enhetens øverste organ. Sikkerheten ivaretas ved at innsender har rolle/rettighet for innsending av årsregnskapet via Altinn, og ved at det bekreftes at årsregnskapet er fastsatt av kompetent organ.*

Brønnøysundregistrene, 23.06.2022



### Resultatregnskap

Beløp i: NOK	Note	2020	2019
<b>RESULTATREGNSKAP</b>			
<b>Inntekter</b>			
Salgsinntekt		4 038 046	4 337 158
<b>Sum inntekter</b>		<b>4 038 046</b>	<b>4 337 158</b>
<b>Kostnader</b>			
Varekostnad		1 334 720	1 798 708
Lønnskostnad	1	2 309 434	2 145 482
Avskrivning på varige driftsmidler	2	8 900	11 100
Annen driftskostnad		509 754	814 488
<b>Sum kostnader</b>		<b>4 162 808</b>	<b>4 769 779</b>
<b>Driftsresultat</b>		<b>-124 762</b>	<b>-432 620</b>
<b>Finansinntekter og finanskostnader</b>			
Annen renteinntekt		165	91
Annen finansinntekt			16
<b>Sum finansinntekter</b>		<b>165</b>	<b>107</b>
Annen rentekostnad		11 059	6 555
Annen finanskostnad			114
<b>Sum finanskostnader</b>		<b>11 059</b>	<b>6 669</b>
<b>Netto finans</b>		<b>-10 894</b>	<b>-6 562</b>
<b>Ordinært resultat før skattekostnad</b>		<b>-135 656</b>	<b>-439 182</b>
Skattekostnad på ordinært resultat	3,4	-69 378	
<b>Ordinært resultat etter skattekostnad</b>		<b>-66 279</b>	<b>-439 182</b>
<b>Årsresultat</b>		<b>-66 279</b>	<b>-439 182</b>
<b>Årsresultat etter minoritetsinteresser</b>		<b>-66 279</b>	<b>-439 182</b>
<b>Overføringer og disponeringer</b>			
Konsernbidrag		-245 975	
Udekket tap		179 697	-71 380



## Resultatregnskap

<b>Beløp i: NOK</b>	<b>Note</b>	<b>2020</b>	<b>2019</b>
Overføringer annen innskutt egenkapital			-367 802
<b>Sum overføringer og disponeringer</b>		<b>-66 279</b>	<b>-439 182</b>



## Balanse

Beløp i: NOK	Note	2020	2019
<b>BALANSE - EIENDELER</b>			
<b>Anleggsmidler</b>			
<b>Immaterielle eiendeler</b>			
<b>Varige driftsmidler</b>			
Maskiner og anlegg	2		8 900
<b>Sum varige driftsmidler</b>			<b>8 900</b>
<b>Sum anleggsmidler</b>		<b>0</b>	<b>8 900</b>
<b>Omløpsmidler</b>			
<b>Varer</b>			
<b>Fordringer</b>			
Kundefordringer		184 671	459 088
Andre kortsiktige fordringer		58 406	4 627
<b>Sum fordringer</b>		<b>243 076</b>	<b>463 716</b>
<b>Bankinnskudd, kontanter og lignende</b>			
Bankinnskudd, kontanter o.l.	5	233 865	87 819
<b>Sum bankinnskudd, kontanter og lignende</b>		<b>233 865</b>	<b>87 819</b>
<b>Sum omløpsmidler</b>		<b>476 941</b>	<b>551 535</b>
<b>SUM EIENDELER</b>		<b>476 941</b>	<b>560 435</b>
<b>BALANSE - EGENKAPITAL OG GJELD</b>			
<b>Egenkapital</b>			
<b>Innskutt egenkapital</b>			
Selskapskapital	6,7	300 000	300 000
<b>Sum innskutt egenkapital</b>		<b>300 000</b>	<b>300 000</b>
<b>Opptjent egenkapital</b>			
Udekket tap	7	12 282 540	12 462 236



### Balanse

<b>Beløp i: NOK</b>	<b>Note</b>	<b>2020</b>	<b>2019</b>
<b>Sum opptjent egenkapital</b>		<b>-12 282 540</b>	<b>-12 462 236</b>
<b>Sum egenkapital</b>		<b>-11 982 540</b>	<b>-12 162 236</b>
<b>Sum langsiktig gjeld</b>		<b>0</b>	<b>0</b>
<b>Kortsiktig gjeld</b>			
Leverandørgjeld		11 419	74 180
Skyldig offentlige avgifter		323 467	344 930
Kortsiktig konserngjeld	8	8 805 175	9 045 860
Annen kortsiktig gjeld		3 319 420	3 257 701
<b>Sum kortsiktig gjeld</b>		<b>12 459 481</b>	<b>12 722 671</b>
<b>Sum gjeld</b>		<b>12 459 481</b>	<b>12 722 671</b>
<b>SUM EGENKAPITAL OG GJELD</b>		<b>476 941</b>	<b>560 435</b>



## Brønnøysundregistrene

### ÅRSREGNSKAP FOR REGNSKAPSÅRET 2020 - GENERELL INFORMASJON

Journalnummer: 2021 756298

#### Enheten

Organisasjonsnummer: 988 377 252  
Organisasjonsform: Aksjeselskap  
Foretaksnavn: MYRIAD VISJON AS  
Forretningsadresse: c/o Svein Berg  
Tertnesflaten 8  
5114 TERTNES

#### Regnskapsår

Årsregnskapets periode: 01.01.2020 - 31.12.2020

#### Konsern

Morselskap i konsern: Nei

#### Regnskapsregler

Regler for små foretak benyttet: Ja  
Benyttet ved utarbeidelsen av  
årsregnskapet til selskapet: Regnskapslovens alminnelige regler

#### Årsregnskapet fastsatt av kompetent organ

Bekreftet av representant for selskapet: Rolf Johan Berentsen  
Dato for fastsettelse av årsregnskapet: 12.09.2021

#### Revisjon

Selskapet har besluttet at årsregnskapet  
ikke skal revideres: Ja  
Årsregnskapet er utarbeidet av ekstern  
autorisert regnskapsfører: Ja  
Ekstern autorisert regnskapsfører har i  
løpet av regnskapsåret bistått ved den  
løpende regnskapsføringen eller utført  
andre tjenester for selskapet enn å  
utarbeide årsregnskapet: Ja

#### Grunnlag for avgivelse

År 2020: Årsregnskap er elektronisk innlevert.  
År 2019: Tall er hentet fra elektronisk innlevert årsregnskap fra 2020.

*Det er ikke krav til at årsregnskapet m.v. som sendes til Regnskapsregisteret er undertegnet. Kontrollen på at dette er utført ligger hos revisor/enhetens øverste organ. Sikkerheten ivaretas ved at innsender har rolle/rettighet for innsending av årsregnskapet via Altinn, og ved at det bekreftes at årsregnskapet er fastsatt av kompetent organ.*

Brønnøysundregistrene, 14.09.2021

---

Brønnøysundregistrene  
Postadresse: Postboks 900, 8910 Brønnøysund  
Telefon: 75 00 75 00  
E-post: firmapost@brreg.no Internett: www.brreg.no  
Organisasjonsnummer: 974 760 673



Organisasjonsnr: 988 377 252  
MYRIAD VISJON AS

## RESULTATREGNSKAP

<b>Beløp i: NOK</b>	<b>Note</b>	<b>2020</b>	<b>2019</b>
<b>RESULTATREGNSKAP</b>			
<b>Inntekter</b>			
Salgsinntekt		4 038 046	4 337 158
<b>Sum inntekter</b>		<b>4 038 046</b>	<b>4 337 158</b>
<b>Kostnader</b>			
Varekostnad		1 334 720	1 798 708
Lønnskostnad	1	2 309 434	2 145 482
Avskrivning på varige driftsmidler	2	8 900	11 100
Annen driftskostnad		509 754	814 488
<b>Sum kostnader</b>		<b>4 162 808</b>	<b>4 769 779</b>
<b>Driftsresultat</b>		<b>-124 762</b>	<b>-432 620</b>
<b>Finansinntekter og finanskostnader</b>			
Annen renteinntekt		165	91
Annen finansinntekt			16
<b>Sum finansinntekter</b>		<b>165</b>	<b>107</b>
Annen rentekostnad		11 059	6 555
Annen finanskostnad			114
<b>Sum finanskostnader</b>		<b>11 059</b>	<b>6 669</b>
<b>Netto finans</b>		<b>-10 894</b>	<b>-6 562</b>
<b>Ordinært resultat før skattekostnad</b>			
Skattekostnad på ordinært resultat	3,4	-69 378	
<b>Ordinært resultat etter skattekostnad</b>		<b>-66 279</b>	<b>-439 182</b>
<b>Årsresultat</b>		<b>-66 279</b>	<b>-439 182</b>
<b>Årsresultat etter minoritetsinteresser</b>		<b>-66 279</b>	<b>-439 182</b>
<b>Overføringer og disponeringer</b>			
Konsernbidrag		-245 975	
Udekket tap		179 697	-71 380
Overføringer annen innskutt egenkapital			-367 802
<b>Sum overføringer og disponeringer</b>		<b>-66 279</b>	<b>-439 182</b>



Organisasjonsnr: 988 377 252  
MYRIAD VISJON AS

## BALANSE

Beløp i: NOK	Note	2020	2019
--------------	------	------	------

### BALANSE - EIENDELER

#### Anleggsmidler

##### Innmaterielle eiendeler

#### Varige driftsmidler

Maskiner og anlegg	2		8 900
Sum varige driftsmidler			8 900

Sum anleggsmidler		0	8 900
-------------------	--	---	-------

#### Omløpsmidler

##### Varer

#### Fordringer

Kundefordringer		184 671	459 088
Andre kortsiktige fordringer		58 406	4 627
Sum fordringer		243 076	463 716

#### Bankinnskudd, kontanter og lignende

Bankinnskudd, kontanter o. l.	5	233 865	87 819
Sum bankinnskudd, kontanter og lignende		233 865	87 819

Sum omløpsmidler		476 941	551 535
------------------	--	---------	---------

SUM EIENDELER		476 941	560 435
---------------	--	---------	---------

### BALANSE - EGENKAPITAL OG GJELD

#### Egenkapital

##### Innskutt egenkapital

Selskapskapital	6,7	300 000	300 000
Sum innskutt egenkapital		300 000	300 000

##### Opptjent egenkapital

Udekket tap	7	12 282 540	12 462 236
Sum opptjent egenkapital		-12 282 540	-12 462 236

Sum egenkapital		-11 982 540	-12 162 236
-----------------	--	-------------	-------------

Sum langsiktig gjeld		0	0
----------------------	--	---	---

#### Kortsiktig gjeld

Leverandørgjeld		11 419	74 180
-----------------	--	--------	--------



Skyldig offentlige avgifter	323 467	344 930
Kortsiktig konserngjeld 8	8 805 175	9 045 860
Annen kortsiktig gjeld	3 319 420	3 257 701
<b>Sum kortsiktig gjeld</b>	<b>12 459 481</b>	<b>12 722 671</b>
<b>Sum gjeld</b>	<b>12 459 481</b>	<b>12 722 671</b>
<b>SUM EGENKAPITAL OG GJELD</b>	<b>476 941</b>	<b>560 435</b>



Organisasjonsnr: 988 377 252  
MYRIAD VISJON AS

NOTEOPPLYSNINGER - SELSKAP - alle poster oppgitt i hele tall

**Note**

**Antall aksjer og aksjeeiere**

<u>Aksjeklasse</u>	<u>Ant. aksjer</u>	<u>Pålydende</u>	<u>Bokført verdi</u>
Ordinære aksjer	300.00	1000.00	300000.00

<u>Aksjeeiere - fritekst</u>	<u>Antall</u>	<u>Eierandel</u>	<u>Aksjeklasse</u>
SVB Holding AS	300.00	100.00%	Ordinære aksjer

<u>Sum</u>	<u>Sum antall</u>	<u>Sum eierandel</u>
	300.00	100.00%

**Note**

**Ytelser til ledende personer**

Er det gitt ytelser til ledende person: Nei

**Ytelser til daglig leder**

<u>Ytelser</u>	<u>Lønn</u>	<u>Pensj.forpl.</u>	<u>Andre godtgj.</u>
----------------	-------------	---------------------	----------------------

**Note**


**Antall årsverk i regnskapsåret**

Virksomheten har hatt følgende antall årsverk:  
4.00

**Note**

**Lån og sikkerhetsstillelse til ledende personer og aksjeeiere**

Er det gitt lån eller sikkerhetsstillelse til ledende personer: Nei



# Årsregnskap 2020 for Myriad Visjon AS

Organisasjonsnr. 988377252

Utarbeidet av:




**Forretningspartner**

SpareBank1 SR-Bank ForretningsPartner AS  
Autorisert regnskapsførerselskap  
Christen Tranes gate 35, 4007 STAVANGER  
[www.sparebank1.no/nb/sr-bank/bedrift.html](http://www.sparebank1.no/nb/sr-bank/bedrift.html)





Myriad Visjon AS

**Resultatregnskap**

	Note	2020	2019
<b>DRIFTSINNTEKTER OG DRIFTSKOSTNADER</b>			
<b>Driftsinntekter</b>			
Salgsinntekt		4 038 046	4 337 158
<b>Sum driftsinntekter</b>		<b>4 038 046</b>	<b>4 337 158</b>
<b>Driftskostnader</b>			
Varekostnad		1 334 720	1 798 708
Lønnskostnad	1	2 309 434	2 145 482
Avskrivning på varige driftsmidler	2	8 900	11 100
Annen driftskostnad		509 754	814 488
<b>Sum driftskostnader</b>		<b>4 162 808</b>	<b>4 769 779</b>
<b>DRIFTSRESULTAT</b>		<b>-124 762</b>	<b>-432 620</b>
<b>FINANSINNTEKTER OG FINANSKOSTNADER</b>			
<b>Finansinntekter</b>			
Annen renteinntekt		165	91
Annen finansinntekt		0	16
<b>Sum finansinntekter</b>		<b>165</b>	<b>107</b>
<b>Finanskostnader</b>			
Annen rentekostnad		11 059	6 555
Annen finanskostnad		0	114
<b>Sum finanskostnader</b>		<b>11 059</b>	<b>6 669</b>
<b>NETTO FINANSPOSTER</b>		<b>-10 894</b>	<b>-6 562</b>
<b>ORDINÆRT RES. FØR SKATTEKOSTNAD</b>		<b>-135 656</b>	<b>-439 182</b>
Skattekostnad på ordinært resultat	3,4	-69 378	0
<b>ORDINÆRT RESULTAT</b>		<b>-66 279</b>	<b>-439 182</b>
<b>ARSRESULTAT</b>		<b>-66 279</b>	<b>-439 182</b>
<b>OVERF. OG DISPONERINGER</b>			
Mottatt konsernbidrag		-245 975	0
Overføringer annen innskutt egenkapital		0	-367 802
Fremføring av udekket tap		179 697	-71 380
<b>SUM OVERF. OG DISP.</b>		<b>-66 279</b>	<b>-439 182</b>



Myriad Visjon AS

Legally signed by  
Svein Berg  
12.09.2021**Balanse pr. 31.12.2020**

	Note	31.12.2020	31.12.2019
<b>EIENDELER</b>			
<b>ANLEGGSMIDLER</b>			
<b>Varige driftsmidler</b>			
Maskiner og anlegg	2	0	8 900
<b>Sum varige driftsmidler</b>		<b>0</b>	<b>8 900</b>
<b>SUM ANLEGGSMIDLER</b>		<b>0</b>	<b>8 900</b>
<b>OMLØPSMIDLER</b>			
<b>Fordringer</b>			
Kundefordringer		184 671	459 088
Andre kortsiktige fordringer		58 406	4 627
<b>Sum fordringer</b>		<b>243 076</b>	<b>463 716</b>
Bankinnskudd, kontanter o.l.	5	233 865	87 819
<b>SUM OMLØPSMIDLER</b>		<b>476 941</b>	<b>551 535</b>
<b>SUM EIENDELER</b>		<b>476 941</b>	<b>560 435</b>
<b>EGENKAPITAL OG GJELD</b>			
<b>EGENKAPITAL</b>			
<b>Innskutt egenkapital</b>			
Selskapskapital	6,7	300 000	300 000
<b>Sum innskutt egenkapital</b>		<b>300 000</b>	<b>300 000</b>
<b>Opptjent egenkapital</b>			
Udekket tap	7	-12 282 540	-12 462 236
<b>Sum opptjent egenkapital</b>		<b>-12 282 540</b>	<b>-12 462 236</b>
<b>SUM EGENKAPITAL</b>		<b>-11 982 540</b>	<b>-12 162 236</b>
<b>GJELD</b>			
<b>KORTSIKTIG GJELD</b>			
Leverandørgjeld		11 419	74 180
Skyldig offentlige avgifter		323 467	344 930
Kortsiktig gjeld til konsernselskap	8	8 805 175	9 045 860
Annen kortsiktig gjeld		3 319 420	3 257 701
<b>SUM KORTSIKTIG GJELD</b>		<b>12 459 481</b>	<b>12 722 671</b>
<b>SUM GJELD</b>		<b>12 459 481</b>	<b>12 722 671</b>
<b>SUM EGENKAPITAL OG GJELD</b>		<b>476 941</b>	<b>560 435</b>

Bergen den, 12. September 2021

Svein Berg  
Styreleder



## Noter 2020

### Regnskapsprinsipper:

Årsregnskapet er satt opp i samsvar med regnskapsloven og god regnskapsskikk for små foretak.

#### Omløpsmidler og kortsiktig gjeld

Omløpsmidler og kortsiktig gjeld omfatter normalt poster som forfaller til betaling innen ett år etter siste dag i regnskapsåret, samt poster som knytter seg til varekretsløpet. Omløpsmidler vurderes til laveste verdi av anskaffelseskost og antatt virkelig verdi (Laveste verdis prinsipp).

#### Anleggsmidler og langsiktig gjeld

Anleggsmidler omfatter eiendeler bestemt til varig eie og bruk for virksomheten. Anleggsmidler er vurdert til anskaffelseskost. Varige driftsmidler føres opp i balansen og avskrives over driftsmidlets forventede økonomiske levetid. Varige driftsmidler nedskrives til virkelig verdi ved verdifall som forventes ikke å være av forbigående art. Nedskrivninger blir reversert når grunnlaget for nedskrivningen ikke lenger finnes å være til stede.

#### Inntektsføring

Inntektsføring ved salg av varer skjer på leveringstidspunktet. Tjenester inntektsføres i takt med utførelsen. Andelen av salgsinntekter som knytter seg til fremtidige serviceytelser, balanseføres som uopptjent inntekt ved salget og inntektsføres deretter i takt med levering av ytelsene.

#### Fordringer

Kundefordringer føres opp i balansen til pålydende etter fradrag for avsetning til påregnelig tap. Avsetning til påregnelig tap gjøres på grunnlag av en individuell vurdering av de enkelte fordringene. I tillegg gjøres det for øvrige kundefordringer en uspesifisert avsetning for å dekke antatt tap.


Andre fordringer er også gjenstand for en tilsvarende vurdering.

#### Skatt

Skattekostnaden i resultatregnskapet omfatter periodens betalbare skatt som blir utlignet og forfaller til betaling i neste regnskapsår i tillegg til endring i utsatt skatt. Utsatt skatt er beregnet med skattesatsen ved utgangen av regnskapsåret (22 %) på grunnlag av skattereduserende og skatteøkende midlertidige forskjeller som eksisterer mellom regnskapsmessige og skattemessige verdier. I beregningen er det også medtatt skattemessig framførbart underskudd ved regnskapsårets utgang. Skatteøkende og skattereduserende midlertidige forskjeller som reverserer eller kan reversere i samme periode er utlignet og nettoført.



Myriad Visjon AS



## Noter 2020

### Note 1 - Lønnskostnad

Selskapet har hatt gjennomsnittlig 4 årsverk i regnskapsåret.

Spesifikasjon av lønnskostnader	I år	I fjor
Lønn	2 010 950	1 836 671
Arbeidsgiveravgift	266 275	263 931
Pensjonskostnader	32 209	33 607
Andre lønnsrelaterte ytelser	0	11 273
<b>Totalt</b>	<b>2 309 434</b>	<b>2 145 482</b>

### Ytelser til ledende personer og revisor

	Lønn	Pensjons- forpliktelse	Annen godtgjørelse	Sum
Daglig leder/styrets leder	539 001	9 500	0	543 547

Selskapet har valgt bort revisjon av årsregnskapet.

### Pensjon

Foretaket er pliktig til å ha tjenstepensjonsordning for selskapets ansatte jfr. lov om obligatorisk tjenstepensjon. Foretaket har etablert en tjenstepensjonsordning som tilfredsstiller kravene i loven.

### Note 2 - Driftsmidler

#### Avskrivningstablå

	Maskiner og anlegg	Driftsløsøre, inventar, verktøy, kontorm.	Sum
Anskaffelseskost pr. 1/1	49 168	109 285	158 453
<b>Anskaffelseskost pr. 31/12</b>	<b>49 168</b>	<b>109 285</b>	<b>158 453</b>
Akk. av/nedskr. pr 1/1	40 268	109 285	149 553
+ Ordinære avskrivninger	8 900	0	8 900
<b>Akk. av/nedskr. pr. 31/12</b>	<b>49 168</b>	<b>109 285</b>	<b>158 453</b>
<b>Balanseført verdi pr 31/12</b>	<b>0</b>	<b>0</b>	<b>0</b>
Prosentstatts for ord. avskr.	5-5	25-100	



## Noter 2020

### Note 3 - Skattegrunnlag og skattekostnad

#### Spesifikasjon av årets skattegrunnlag:

Resultat før skattekostnader	-135 656
+ Permanente og andre forskjeller	0
+ Endring i midlertidige forskjeller	50 634
+ Mottatt konsernbidrag	315 353
<b>= Inntekt før anvendelse av framført underskudd</b>	<b>230 331</b>
- Anvendt skattemessig framførbart underskudd	230 331
<b>= Inntekt</b>	<b>0</b>

#### Spesifikasjon av årets skattekostnad:

Beregnet skatt av årets resultat	-69 378
<b>= Sum betalbar skatt</b>	<b>-69 378</b>
+/- Endring i utsatt skatt / utsatt skattefordel	0
<b>= Ordinær skattekostnad</b>	<b>-69 378</b>
Skattesats i inntektsåret	22

#### Betalbar skatt i balansen består av

Sum betalbar skatt	-69 378
- Refusjon av skatt tiltakspakke 2020	0
+/- Effekt av skatt på konsernbidrag	69 378
<b>= Betalbar skatt i balansen</b>	<b>0</b>

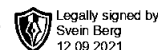
### Note 4 - Utsatt skattefordel/utsatt skatt

#### Utsatt skatt/utsatt skattefordel

	2020	2019
+ Driftsmidler inkl. goodwill	0	-4 021
+ Utestående fordringer	-236 150	-225 871
+ Gevinst- og tapskonto	177 506	221 882
- Skattem. fremf. underskudd som utlignes	12 112 243	12 342 574
<b>= Grunnlag utsatt skatt</b>	<b>-12 170 887</b>	<b>-12 350 584</b>
<b>Utsatt skatt</b>	<b>0</b>	<b>0</b>
Negativt grunnlag utsatt skatt	12 170 887	12 350 584
<b>= Grunnlag utsatt skattefordel</b>	<b>12 167 344</b>	<b>12 350 584</b>
<b>Utsatt skattefordel</b>	<b>2 677 595</b>	<b>2 717 128</b>
Grunnlag ikke bokført utsatt skattefordel	12 170 887	12 350 582
<b>Ikke bokført utsatt skattefordel</b>	<b>2 677 595</b>	<b>2 717 128</b>
<b>Bokført utsatt skattefordel</b>	<b>0</b>	<b>0</b>



Myriad Visjon AS



## Noter 2020

### Note 5 - Bankinnskudd, kontanter o.l.

Skattetrekkinnskudd utgjør pr 31.12. i år kr 97 869 og utgjorde pr 31.12. i fjor kr 84 513.

### Note 6 - Aksjekapital

Selskapet har 300 aksjer hver pålydende kr 1 000, samlet aksjekapital utgjør kr 300 000. Selskapet har kun en aksjeklasse. Alle aksjer har lik stemmerett.

Aksjonærens navn	Antall aksjer
SVB Holding AS	300

Selskapets tillitsmenn har eierandeler og rettigheter til eierandeler:

	Antall aksjer
Daglig leder	300

### Note 7 - Egenkapital

	Aksjekapital / selskapskapital	Udekket tap	Sum egenkapital
Pr 1.1.	300 000	-12 462 236	-12 162 236
-Fra årets resultat		-66 279	-66 279
+Andre transaksjoner:		245 975	245 975
<b>Pr 31.12.</b>	<b>300 000</b>	<b>-12 282 539</b>	<b>11 982 539</b>

Årsregnskapet er utarbeidet under forutsetningen om fortsatt drift i samsvar med regnskapsloven § 4-5. Ved avleggelse av årsregnskapet for 2020 er de langsiktige, økonomiske konsekvensene av utbruddet av Covid-19 forbundet med stor usikkerhet. Selskapet har iverksatt nødvendige tiltak for å redusere de løpende driftskostnader så langt som mulig. Selskapet vil som næringslivet ellers være avhengig av at forretningsforbindelser ikke blir sterkt økonomisk rammet av utbruddet over en lengre tidsperiode.

Selskapets egenkapital er tapt. Den ordinære driften i selskapet vurderes på sikt til å gi positiv inntjening. Selskapet er hovedsakelig finansiert med innlån fra konsernselskap som fullt ut er informert om den økonomiske situasjonen. Styret forsvare med bakgrunn av overnevnte fortsatt drift. Selskapet driver kun på eiers hånd, og man anser derfor at videre drift er forsvarlig

### Note 8 - Kortsiktig gjeld til konsernselskap

#### Konsernfordringer og -gjeld:

Gruppe i balansen:	Pr 31.12.	Pr 01.01.
Kortsiktig gjeld	8 805 175	9 045 860

Det er ingen fordringer med forfall senere enn ett år frem i tid.