



ÅRSREGNSKAPET FOR REGNSKAPSÅRET 2024 - GENERELL INFORMASJON

Enheten

Organisasjonsnummer: 921 029 683
Organisasjonsform: Aksjeselskap
Foretaksnavn: GEOLUTION AS
Forretningsadresse: Skiveien 235A
1415 OPPEGÅRD

Regnskapsår

Årsregnskapets periode: 01.01.2024 - 31.12.2024

Konsern

Morselskap i konsern: Nei

Regnskapsregler

Regler for små foretak benyttet: Ja
Benyttet ved utarbeidelsen av årsregnskapet til selskapet: Regnskapslovens alminnelige regler

Årsregnskapet fastsatt av kompetent organ

Bekreftet av representant for selskapet: MAGNUSSEN FREDRIK STORM

Dato for fastsettelse av årsregnskapet: 27.05.2025

Grunnlag for avgivelse

År 2024: Årsregnskapet er elektronisk innlevert
År 2023: Tall er hentet fra elektronisk innlevert årsregnskap fra 2024

Det er ikke krav til at årsregnskapet m.v. som sendes til Regnskapsregisteret er undertegnet. Kontrollen på at dette er utført ligger hos revisor/enhetens øverste organ. Sikkerheten ivaretas ved at innsender har rolle/rettighet for innsending av årsregnskapet via Altinn, og ved at det bekreftes at årsregnskapet er fastsatt av kompetent organ.

Brønnøysundregistrene, 19.06.2025



Brønnøysundregistrene

Brønnøysundregistrene Årsregnskap regnskapsåret 2024 for 921029683

Postadresse: 8910 Brønnøysund

Telefoner: Opplysningstelefonen 75 00 75 00 Telefaks 75 00 75 05

E-post: firmapost@brreg.no Internett: www.brreg.no

Organisasjonsnummer: 974 760 673



Resultatregnskap

Beløp i: NOK	Note	2024	2023
RESULTATREGNSKAP			
Inntekter			
Salgsinntekt		15 001 684	18 673 489
Sum inntekter		15 001 684	18 673 489
Kostnader			
Varekostnad		9 532 214	12 394 377
Lønnskostnad	1	2 019 640	2 134 775
Avskrivning av driftsmidler og immaterielle eiendeler	2	144 721	93 314
Annen driftskostnad		694 535	738 114
Sum kostnader		12 391 110	15 360 580
Driftsresultat		2 610 575	3 312 909
Finansinntekter og finanskostnader			
Annen renteinntekt		59 687	44 089
Annen finansinntekt			4 214
Sum finansinntekter		59 687	48 303
Annen rentekostnad		40 120	28 277
Annen finanskostnad		327	
Sum finanskostnader		40 447	28 277
Netto finans		19 240	20 026
Resultat før skattekostnad		2 629 814	3 332 935
Skattekostnad på resultat	3	591 509	743 124
Årsresultat	4	2 038 305	2 589 811
Årsresultat etter minoritetsinteresser		2 038 305	2 589 811
Totalresultat		2 038 305	2 589 811
Overføringer og disponeringer			
Ordinært utbytte			1 500 000



Resultatregnskap

Beløp i: NOK	Note	2024	2023
Tilleggsutbytte		1 000 000	1 100 000
Overført fra annen egenkapital		1 038 305	-10 189
Sum overføringer og disponeringer		2 038 305	2 589 811



Balanse

Beløp i: NOK	Note	2024	2023
BALANSE - EIENDELER			
Anleggsmidler			
Immaterielle eiendeler			
Utsatt skattefordel	3		
Varige driftsmidler			
Tomter, bygninger o.a. fast eiendom	2		
Maskiner og anlegg	2		
Skip og flytende installasjoner	2		
Driftsløsøre, inventar o.a. utstyr	2, 5	714 469	613 724
Sum varige driftsmidler	2, 5	714 469	613 724
Finansielle anleggsmidler			
Investeringer i tilknyttet selskap	6	15 000	
Andre langsiktige fordringer	5	4 430 901	1 530 659
Sum finansielle anleggsmidler		4 445 901	1 530 659
Sum anleggsmidler		5 160 370	2 144 384
Omløpsmidler			
Varer			
Fordringer			
Kundefordringer		1 119 826	2 360 887
Andre kortsiktige fordringer	5	187 726	44 431
Sum fordringer		1 307 551	2 405 318
Bankinnskudd, kontanter og lignende			
Bankinnskudd, kontanter o.l.		890 965	2 412 873
Sum bankinnskudd, kontanter og lignende		890 965	2 412 873
Sum omløpsmidler		2 198 516	4 818 191
SUM EIENDELER		7 358 886	6 962 575



Balanse

Beløp i: NOK	Note	2024	2023
BALANSE - EGENKAPITAL OG GJELD			
Egenkapital			
Innskutt egenkapital			
Aksjekapital	7	100 000	100 000
Beholdning av egne aksjer	7		
Sum innskutt egenkapital		100 000	100 000
Opptjent egenkapital			
Annen egenkapital		3 722 325	2 684 019
Sum opptjent egenkapital		3 722 325	2 684 019
Sum egenkapital	4	3 822 325	2 784 019
Gjeld			
Langsiktig gjeld			
Utsatt skatt	3	21 596	17 013
Sum avsetninger for forpliktelser		21 596	17 013
Annen langsiktig gjeld			
Gjeld til kredittinstitusjoner	5	292 194	339 290
Langsiktig konserngjeld	5		
Sum annen langsiktig gjeld		292 194	339 290
Sum langsiktig gjeld		313 790	356 303
Kortsiktig gjeld			
Leverandørgjeld		334 456	268 299
Betalbar skatt	3	586 926	733 563
Skyldig offentlige avgifter		536 353	1 038 398
Utbytte			1 500 000
Annen kortsiktig gjeld	5	1 765 037	281 992
Sum kortsiktig gjeld		3 222 772	3 822 252
Sum gjeld		3 536 561	4 178 555
SUM EGENKAPITAL OG GJELD		7 358 886	6 962 575



Brønnøysundregistrene

ÅRSREGNSKAP FOR REGNSKAPSÅRET 2024 - GENERELL INFORMASJON

Journalnummer: 2025 535086

Enheten

Organisasjonsnummer: 921 029 683
Organisasjonsform: Aksjeselskap
Foretaksnavn: GEOLUTION AS
Forretningsadresse: Skiveien 235A
1415 OPPEGÅRD

Regnskapsår

Årsregnskapets periode: 01.01.2024 - 31.12.2024

Konsern

Morselskap i konsern: Nei

Regnskapsregler

Regler for små foretak benyttet: Ja
Benyttet ved utarbeidelsen av
årsregnskapet til selskapet: Regnskapslovens alminnelige regler

Årsregnskapet fastsatt av kompetent organ

Bekreftet av representant for selskapet: MAGNUSSEN FREDRIK STORM
Dato for fastsettelse av årsregnskapet: 27.05.2025

Revisjon

Årsregnskapet er utarbeidet av ekstern
autorisert regnskapsfører: Ja
Ekstern autorisert regnskapsfører har i
løpet av regnskapsåret bistått ved den
løpende regnskapsføringen eller utført
andre tjenester for selskapet enn å
utarbeide årsregnskapet: Ja

Grunnlag for avgivelse

År 2024: Årsregnskap er elektronisk innlevert.
År 2023: Tall er hentet fra elektronisk innlevert årsregnskap fra 2024.

Det er ikke krav til at årsregnskapet m.v. som sendes til Regnskapsregisteret er undertegnet. Kontrollen på at dette er utført ligger hos revisor/enhetens øverste organ. Sikkerheten ivaretas ved at innsender har rolle/rettighet for innsending av årsregnskapet via Altinn, og ved at det bekreftes at årsregnskapet er fastsatt av kompetent organ.

Brønnøysundregistrene, 18.06.2025



Organisasjonsnr: 921 029 683
GEOLUTION AS

RESULTATREGNSKAP

Beløp i: NOK	Note	2024	2023
RESULTATREGNSKAP			
Inntekter			
Salgsinntekt		15 001 684	18 673 489
Sum inntekter		15 001 684	18 673 489
Kostnader			
Varekostnad		9 532 214	12 394 377
Lønnskostnad	1	2 019 640	2 134 775
Avskrivning av driftsmidler og immaterielle eiendeler	2	144 721	93 314
Annen driftskostnad		694 535	738 114
Sum kostnader		12 391 110	15 360 580
Driftsresultat		2 610 575	3 312 909
Finansinntekter og finanskostnader			
Annen renteinntekt		59 687	44 089
Annen finansinntekt			4 214
Sum finansinntekter		59 687	48 303
Annen rentekostnad		40 120	28 277
Annen finanskostnad		327	
Sum finanskostnader		40 447	28 277
Netto finans		19 240	20 026
Resultat før skattekostnad		2 629 814	3 332 935
Skattekostnad på resultat	3	591 509	743 124
Årsresultat	4	2 038 305	2 589 811
Årsresultat etter minoritetsinteresser		2 038 305	2 589 811
Totalresultat		2 038 305	2 589 811
Overføringer og disponeringer			
Ordinært utbytte			1 500 000
Tilleggsutbytte		1 000 000	1 100 000
Overført fra annen egenkapital		1 038 305	-10 189
Sum overføringer og disponeringer		2 038 305	2 589 811



Organisasjonsnr: 921 029 683
GEOLUTION AS

BALANSE

Beløp i: NOK	Note	2024	2023
BALANSE - EIENDELER			
Anleggsmidler			
Immaterielle eiendeler			
Utsatt skattefordel	3		
Varige driftsmidler			
Tomter, bygninger o.a. fast eiendom	2		
Maskiner og anlegg	2		
Skip og flytende installasjoner	2		
Driftsløsøre, inventar o. a. utstyr	2, 5	714 469	613 724
Sum varige driftsmidler	2, 5	714 469	613 724
Finansielle anleggsmidler			
Investeringer i tilknyttet selskap	6	15 000	
Andre langsiktige fordringer	5	4 430 901	1 530 659
Sum finansielle anleggsmidler		4 445 901	1 530 659
Sum anleggsmidler		5 160 370	2 144 384
Omløpsmidler			
Varer			
Fordringer			
Kundefordringer		1 119 826	2 360 887
Andre kortsiktige fordringer	5	187 726	44 431
Sum fordringer		1 307 551	2 405 318
Bankinnskudd, kontanter og lignende			
Bankinnskudd, kontanter o. l.		890 965	2 412 873
Sum bankinnskudd, kontanter og lignende		890 965	2 412 873
Sum omløpsmidler		2 198 516	4 818 191
SUM EIENDELER		7 358 886	6 962 575
BALANSE - EGENKAPITAL OG GJELD			



Egenkapital			
Innskutt egenkapital			
Aksjekapital	7	100 000	100 000
Beholdning av egne aksjer	7		
Sum innskutt egenkapital		100 000	100 000
Opptjent egenkapital			
Annen egenkapital		3 722 325	2 684 019
Sum opptjent egenkapital		3 722 325	2 684 019
Sum egenkapital	4	3 822 325	2 784 019
Gjeld			
Langsiktig gjeld			
Utsatt skatt	3	21 596	17 013
Sum avsetninger for forpliktelses		21 596	17 013
Annen langsiktig gjeld			
Gjeld til kredittinstitusjoner	5	292 194	339 290
Langsiktig konserngjeld	5		
Sum annen langsiktig gjeld		292 194	339 290
Sum langsiktig gjeld		313 790	356 303
Kortsiktig gjeld			
Leverandørgjeld		334 456	268 299
Betalbar skatt	3	586 926	733 563
Skyldig offentlige avgifter		536 353	1 038 398
Utbytte			1 500 000
Annen kortsiktig gjeld	5	1 765 037	281 992
Sum kortsiktig gjeld		3 222 772	3 822 252
Sum gjeld		3 536 561	4 178 555
SUM EGENKAPITAL OG GJELD		7 358 886	6 962 575



Organisasjonsnr: 921 029 683
GEOLUTION AS

NOTEOPPLYSNINGER - SELSKAP - alle poster oppgitt i hele tall

Note
1

Antall årsverk i regnskapsåret
1.00

<u>Sum</u>	<u>Beløp</u>
<u>Balanseført verdi 31.12.</u>	<u>Varige driftsmidler Immaterielle eiend.</u>

Konsernregnskap

Morselskapet sitt navn

Forretningskontor for morselskapet

Begrunnelse for at datterselskap er utelatt fra konsolideringen

<u>Samlet beløp - tilknyttet selskap</u>	<u>Årets</u>	<u>Fjorårets</u>
--	--------------	------------------

<u>Samlet beløp - foretak i samme konsern</u>	<u>Årets</u>	<u>Fjorårets</u>
---	--------------	------------------

<u>Samlet beløp - foretak i samme konsern</u>	<u>Årets</u>	<u>Fjorårets</u>
---	--------------	------------------

<u>Samlet beløp - felles kontrollert virksomhet</u>	<u>Årets</u>	<u>Fjorårets</u>
---	--------------	------------------

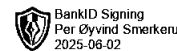
<u>Pantstillelse</u>	<u>Beløp</u>
----------------------	--------------

<u>Beholdning av egne aksjer</u>	<u>Antall</u>	<u>Pålydende</u>	<u>Andel av aksjek.</u>
----------------------------------	---------------	------------------	-------------------------



L S T

R E V I S J O N



Til generalforsamlingen i Geolution AS

Uavhengig revisors beretning

Konklusjon

Vi har revidert årsregnskapet for Geolution AS som viser et overskudd på kr. 2 038 305,-. Årsregnskapet består av balanse per 31. desember 2024, resultatregnskap for regnskapsåret avsluttet per denne datoen og noter til årsregnskapet, herunder et sammendrag av viktige regnskapsprinsipper.

Etter vår mening

- oppfyller årsregnskapet gjeldende lovkrav, og
- gir årsregnskapet et rettviseende bilde av selskapets finansielle stilling per 31. desember 2024 og av dets resultater for regnskapsåret avsluttet per denne datoen i samsvar med regnskapslovens regler og god regnskapsskikk i Norge.

Grunnlag for konklusjonen

Vi har gjennomført revisjonen i samsvar med International Standards on Auditing (ISA-ene). Våre oppgaver og plikter i henhold til disse standardene er beskrevet nedenfor under "Revisors oppgaver og plikter ved revisjonen av årsregnskapet". Vi er uavhengige av selskapet i samsvar med kravene i relevante lover og forskrifter i Norge og International Code of Ethics for Professional Accountants (inkludert internasjonale uavhengighetsstandarder) utstedt av International Ethics Standards Board for Accountants (IESBA-reglene), og vi har overholdt våre øvrige etiske forpliktelser i samsvar med disse kravene. Innhentet revisjonsbevis er etter vår vurdering tilstrekkelig og hensiktsmessig som grunnlag for vår konklusjon.

Ledelsens ansvar for årsregnskapet

Styret og daglig leder (ledelsen) er ansvarlige for å utarbeide årsregnskapet og for at det gir et rettviseende bilde i samsvar med regnskapslovens regler og god regnskapsskikk i Norge. Ledelsen er også ansvarlig for slik intern kontroll som den finner nødvendig for å kunne utarbeide et årsregnskap som ikke inneholder vesentlig feilinformasjon, verken som følge av misligheter eller utilsiktede feil.

Ved utarbeidelsen av årsregnskapet må ledelsen ta standpunkt til selskapets evne til fortsatt drift og opplyse om forhold av betydning for fortsatt drift. Forutsetningen om fortsatt drift skal legges til grunn for årsregnskapet så lenge det ikke er sannsynlig at virksomheten vil bli avviklet.

Revisors oppgaver og plikter ved revisjonen av årsregnskapet

Vårt mål er å oppnå betryggende sikkerhet for at årsregnskapet som helhet ikke inneholder vesentlig feilinformasjon, verken som følge av misligheter eller utilsiktede feil, og å avgi en revisjonsberetning som inneholder vår konklusjon. Betryggende sikkerhet er en høy grad av sikkerhet, men ingen garanti for at en revisjon utført i samsvar med ISA-ene, alltid vil avdekke vesentlig feilinformasjon. Feilinformasjon kan oppstå som følge av misligheter eller utilsiktede feil.

LST Revisjon AS – Godkjent revisjonsselskap



Kolbotnveien 7, Sentrumsbygget, 1410 Kolbotn
Telefon: 66 80 09 66 – E-post: post@lst.no
Organisasjonsnummer: 921 087 101 Foretaksregisteret



Feilinformasjon er å anse som vesentlig dersom den enkeltvis eller samlet med rimelighet kan forventes å påvirke de økonomiske beslutningene som brukerne foretar på grunnlag av årsregnskapet.

Som del av en revisjon i samsvar med ISA-ene, utøver vi profesjonelt skjønn og utviser profesjonell skepsis gjennom hele revisjonen. I tillegg:

- identifiserer og vurderer vi risikoen for vesentlig feilinformasjon i årsregnskapet, enten det skyldes misligheter eller utilsiktede feil. Vi utformer og gjennomfører revisjonshandlinger for å håndtere slike risikoer, og innhenter revisjonsbevis som er tilstrekkelig og hensiktsmessig som grunnlag for vår konklusjon. Risikoen for at vesentlig feilinformasjon som følge av misligheter ikke blir avdekket, er høyere enn for feilinformasjon som skyldes utilsiktede feil, siden misligheter kan innebære samarbeid, forfalskning, bevisste utelatelser, uriktige fremstillinger eller overstyring av intern kontroll.
- opparbeider vi oss en forståelse av internkontroll som er relevant for revisjonen, for å utforme revisjonshandlinger som er hensiktsmessige etter omstendighetene, men ikke for å gi uttrykk for en mening om effektiviteten av selskapets interne kontroll.
- evaluerer vi om de anvendte regnskapsprinsippene er hensiktsmessige og om regnskapsestimater og tilhørende noteopplysninger utarbeidet av ledelsen er rimelige.
- konkluderer vi på om ledelsens bruk av fortsatt drift-forutsetningen er hensiktsmessig, og basert på innhentede revisjonsbevis, hvorvidt det foreligger vesentlig usikkerhet knyttet til hendelser eller forhold som kan skape tvil av betydning om selskapets evne til fortsatt drift. Dersom vi konkluderer med at det eksisterer vesentlig usikkerhet, kreves det at vi i revisjonsberetningen henleder oppmerksomheten på tilleggsopplysningene i årsregnskapet, eller, dersom slike tilleggsopplysninger ikke er tilstrekkelige, at vi modifierer vår konklusjon. Våre konklusjoner er basert på revisjonsbevis innhentet frem til datoen for revisjonsberetningen. Etterfølgende hendelser eller forhold kan imidlertid medføre at selskapet ikke kan fortsette driften.
- evaluerer vi den samlede presentasjonen, strukturen og innholdet i årsregnskapet, inkludert tilleggsopplysningene, og hvorvidt årsregnskapet gir uttrykk for de underliggende transaksjonene og hendelsene på en måte som gir et rettvisende bilde.

Vi kommuniserer med styret blant annet om det planlagte innholdet i og tidspunkt for revisjonsarbeidet og eventuelle vesentlige funn i revisjonen, herunder vesentlige svakheter i internkontroll som vi avdekker gjennom revisjonen.

Kolbotn, 2. juni 2025
LST Revisjon AS

Per Øyvind Smerkerud
statsautorisert revisor

(dette dokument er signert elektronisk)

LST Revisjon AS – Godkjent revisjonsselskap



MEDELEM I
REVISORFORENINGEN

Kolbotnveien 7, Sentrumsbygget, 1410 Kolbotn
Telefon: 66 80 09 66 – E-post: post@lst.no
Organisasjonsnummer: 921 087 101 Foretaksregisteret



Årsregnskap 2024 Geolution AS

Resultatregnskap
Balanse
Noter til regnskapet

Org.nr.: 921 029 683



Resultatregnskap

Geolution AS

Driftsinntekter og driftskostnader	Note	2024	2023
Salgsinntekt		15 001 684	18 673 489
Sum driftsinntekter		15 001 684	18 673 489
Varekostnad		9 532 214	12 394 377
Lønnskostnad	1	2 019 640	2 134 775
Avskrivning av driftsmidler og immaterielle eiendeler	2	144 721	93 314
Annen driftskostnad		694 535	738 114
Sum driftskostnader		12 391 110	15 360 580
Driftsresultat		2 610 575	3 312 909
Finansinntekter og finanskostnader			
Annen renteinntekt		59 687	44 089
Annen finansinntekt		0	4 214
Annen rentekostnad		40 120	28 277
Annen finanskostnad		327	0
Resultat av finansposter		19 240	20 026
Resultat før skattekostnad		2 629 814	3 332 935
Skattekostnad på resultat	3	591 509	743 124
Resultat		2 038 305	2 589 811
Årsresultat	4	2 038 305	2 589 811
Overføringer			
Avsatt til utbytte		0	1 500 000
Tilleggsutbytte		1 000 000	1 100 000
Overført fra annen egenkapital		-1 038 305	10 189
Sum overføringer		2 038 305	2 589 811



Balanse Geolution AS

Eiendeler	Note	2024	2023
Anleggsmidler			
Varige driftsmidler			
Driftsløsøre, inventar o.a. utstyr	2, 5	714 469	613 724
Sum varige driftsmidler	2, 5	714 469	613 724
Finansielle anleggsmidler			
Investeringer i tilknyttet selskap	6	15 000	0
Andre langsiktige fordringer	5	4 430 901	1 530 659
Sum finansielle anleggsmidler		4 445 901	1 530 659
Sum anleggsmidler		5 160 370	2 144 384
Omløpsmidler			
Fordringer			
Kundefordringer		1 119 826	2 360 887
Andre kortsiktige fordringer	5	187 726	44 431
Sum fordringer		1 307 551	2 405 318
Investeringer			
Bankinnskudd, kontanter o.l.		890 965	2 412 873
Sum omløpsmidler		2 198 516	4 818 191
Sum eiendeler		7 358 886	6 962 575



Balanse

Geolution AS

Egenkapital og gjeld	Note	2024	2023
Egenkapital			
Innskutt egenkapital			
Aksjekapital	7	100 000	100 000
Sum innskutt egenkapital		100 000	100 000
Opptjent egenkapital			
Annen egenkapital		3 722 325	2 684 019
Sum opptjent egenkapital		3 722 325	2 684 019
Sum egenkapital	4	3 822 325	2 784 019
Gjeld			
Avsetning for forpliktelser			
Utsatt skatt	3	21 596	17 013
Annen langsiktig gjeld			
Gjeld til kredittinstitusjoner	5	292 194	339 290
Sum annen langsiktig gjeld		292 194	339 290
Kortsiktig gjeld			
Leverandørgjeld		334 456	268 299
Betalbar skatt	3	586 926	733 563
Skyldig offentlige avgifter		536 353	1 038 398
Utbytte		0	1 500 000
Annen kortsiktig gjeld	5	1 765 037	281 992
Sum kortsiktig gjeld		3 222 772	3 822 252
Sum gjeld		3 536 561	4 178 555
Sum egenkapital og gjeld		7 358 886	6 962 575

27.05.2025

Styret i Geolution AS

MAGNUSSON FREDRIK STORM

Styreleder/daglig leder



Geolution AS Noter

Regnskapsprinsipper

Årsregnskapet er satt opp i samsvar med regnskapsloven og NRS 8 - God regnskapsskikk for små foretak.

Driftsinntekter

Inntektsføring ved salg av varer skjer på leveringstidspunktet. Tjenester inntektsføres etter hvert som de leveres.

Skatt

Skattekostnaden i resultatregnskapet omfatter både periodens betalbare skatt og endring i utsatt skatt. Utsatt skatt er beregnet med 22 % på grunnlag av de midlertidige forskjeller som eksisterer mellom regnskapsmessige og skattemessige verdier, samt ligningsmessig underskudd til fremføring ved utgangen av regnskapsåret. Skatteøkende og skattereduserende midlertidige forskjeller som reverserer eller kan reverseres i samme periode er utlignet og nettoført.

Klassifisering og vurdering av anleggsmidler

Anleggsmidler omfatter eiendeler bestemt til varig eie og bruk. Anleggsmidler er vurdert til anskaffelseskost. Varige driftsmidler balanseføres og avskrives over driftsmidlets økonomiske levetid. Avskrivningsperioden for fast eiendom anskaffet etter 2009 er dekomponert i en del som gjelder råbygget og en del som gjelder faste tekniske installasjoner. Varige driftsmidler nedskrives til gjenvinnbart beløp ved verdifall som forventes ikke å være forbigående. Gjenvinnbart beløp er det høyeste av netto salgsverdi og verdi i bruk. Verdi i bruk er nåverdi av fremtidige kontantstrømmer knyttet til eiendelen. Nedskrivningen reverseres når grunnlaget for nedskrivningen ikke lenger er til stede.

Klassifisering og vurdering av omløpsmidler

Omløpsmidler og kortsiktig gjeld omfatter normalt poster som forfaller til betaling innen ett år etter balansedagen, samt poster som knytter seg til varekretsløpet. Omløpsmidler vurderes til laveste verdi av anskaffelseskost og virkelig verdi.

Fordringer

Kundefordringer og andre fordringer oppføres til pålydende etter fradrag for avsetning til forventet tap. Avsetning til tap gjøres på grunnlag av en individuell vurdering av de enkelte fordringene.

Note 1 Lønnskostnader og antall årsverk

Lønnskostnader

	2024	2023
Lønninger	1 639 140	1 740 264
Arbeidsgiveravgift	268 926	282 266
Pensjonskostnader	61 761	60 656
Andre ytelser	49 812	51 589
Sum	2 019 640	2 134 775

Selskapet har i 2024 sysselsatt 1 årsverk.



Geolution AS Noter

Note 2 Anleggsmidler

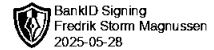
	Driftsløsøre, inventar ol.	Sum
Anskaffelseskost pr. 01.01.24	1 158 711	1 158 711
+ Tilgang kjøpte driftsmidler	245 466	245 466
= Anskaffelseskost 31.12.24	1 404 177	1 404 177
Akkumulerte avskrivninger 31.12.24	689 708	689 708
= Bokført verdi 31.12.24	714 469	714 469
Årets ordinære avskrivninger	144 721	144 721
Økonomisk levetid	3-10 år	

Note 3 Skatt

Årets skattekostnad	2024	2023
Resultatført skatt på ordinært resultat:		
Betalbar skatt	586 926	733 563
Endring i utsatt skatt	4 583	9 561
Skattekostnad ordinært resultat	591 509	743 124
Skattepliktig inntekt:		
Resultat før skatt	2 629 814	3 332 935
Permanente forskjeller	58 857	44 899
Endring i midlertidige forskjeller	-20 828	-43 459
Skattepliktig inntekt	2 667 844	3 334 375
Betalbar skatt i balansen:		
Betalbar skatt på årets resultat	586 926	733 563
Sum betalbar skatt i balansen	586 926	733 563

Skatteeffekten av midlertidige forskjeller som har gitt opphav til utsatt skatt og utsatte skattefordeler, spesifisert på typer av midlertidige forskjeller

	2024	2023	Endring
Varige driftsmidler	98 161	77 334	-20 828
Sum	98 161	77 334	-20 828
Grunnlag for utsatt skatt	98 161	77 334	-20 828
Utsatt skatt (22 %)	21 596	17 013	-4 582



Geolution AS Noter

Note 4 Egenkapital

	Aksjekapital	Overkurs	Annen Innskutt egenkapital	Annen egenkapital	Sum egenkapital
Pr. 31.12.2023	100 000	0	0	2 684 019	2 784 019
Årets resultat				2 038 305	2 038 305
Tilleggsutbytte			0	-1 000 000	-1 000 000
Pr 31.12.2024	100 000	0	0	3 722 325	3 822 325

Note 5 Fordringer og gjeld

	2024	2023
Fordringer med forfall senere enn ett år		
Andre langsiktige fordringer Stoma AS	41 714	29 655
Andre langsiktige fordringer GGV Eiendom	1 569 937	1 530 659
Sum	1 611 651	1 560 314

Fordringer med forfall innen ett år

Andre kortsiktige fordringer XaXa Outlet AS	100 000	0
Sum	100 000	0

Annen kortsiktig gjeld

Kortsiktig gjeld til eier	1 522 999	10 988
Sum	1 522 999	10 988

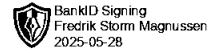
Av annen kortsiktig gjeld er kr 1 522 999 til aksjonær. Gjelden er ikke renteberegnet.

Langsiktig gjeld med forfall senere enn ett år

Gjeld til kredittinstitusjoner	292 194	339 290
Sum	292 194	339 290

Gjeld sikret ved pant	292 194	339 290
Balansført verdi av pantsatte eiendeler	413 231	532 719

Andre langsiktige fordringer består av lån til nærstående selskap GGV Eiendom AS og STOMA AS. Lånet til GGV Eiendom AS er renteberegnet etter enhver tid gjeldende skjermingsrente.



Geolution AS Noter

Note 6 Tilknyttet selskap

Tilknyttet selskap	Ervervet	Eierandel	Egenkapital	Resultat
AF Eiendomsutvikling AS	2024	50	22 125	0
Mellomværende tilknyttet selskap				2024
Langsiktig fordring til AF Eiendomsutvikling AS				2 819 250

Note 7 Aksjonærer

Aksjekapitalen i Geolution AS pr. 31.12 består av:

	Antall	Pålydende	Bokført
Ordinære aksjer	1 000	100,0	100 000
Sum	1 000		100 000

Eierstruktur

De største aksjonærene i % pr. 31.12 var:

	Ordinære	Eierandel	Stemmeandel
MAGNUSSEN FREDRIK STORM	1 000	100,0	100,0

Aksjer eiet av medlemmer i styret og daglig leder:

Navn	Verv	Ordinære
MAGNUSSEN FREDRIK STORM	Styreleder/daglig leder	1 000
Totalt antall aksjer		1 000