



ÅRSREGNSKAPET FOR REGNSKAPSÅRET 2024 - GENERELL INFORMASJON

Enheten

Organisasjonsnummer: 814 737 942
Organisasjonsform: Aksjeselskap
Foretaksnavn: TEKLEI CONSULTING AS
Forretningsadresse: c/o Leif Teksum
Sandviksbodene 2B
5035 BERGEN

Regnskapsår

Årsregnskapets periode: 01.01.2024 - 31.12.2024

Konsern

Morselskap i konsern: Nei

Regnskapsregler

Regler for små foretak benyttet: Ja
Benyttet ved utarbeidelsen av årsregnskapet til selskapet: Regnskapslovens alminnelige regler

Årsregnskapet fastsatt av kompetent organ

Bekreftet av representant for selskapet: Leif Teksum
Dato for fastsettelse av årsregnskapet: 12.03.2025

Grunnlag for avgivelse

År 2024: Årsregnskapet er elektronisk innlevert
År 2023: Tall er hentet fra elektronisk innlevert årsregnskap fra 2024

Det er ikke krav til at årsregnskapet m.v. som sendes til Regnskapsregisteret er undertegnet. Kontrollen på at dette er utført ligger hos revisor/enhetens øverste organ. Sikkerheten ivaretas ved at innsender har rolle/rettighet for innsending av årsregnskapet via Altinn, og ved at det bekreftes at årsregnskapet er fastsatt av kompetent organ.

Brønnøysundregistrene, 19.04.2026



Resultatregnskap

Beløp i: NOK	Note	2024	2023
RESULTATREGNSKAP			
Inntekter			
Salgsinntekt		658 975	1 005 700
Sum inntekter		658 975	1 005 700
Kostnader			
Lønnskostnad	2, 3	518	195 654
Avskrivning av driftsmidler og immaterielle eiendeler	4	3 300	3 300
Nedskrivning av varige driftsmidler og immaterielle eiendeler	4		
Annen driftskostnad		237 958	1 849 403
Sum kostnader		241 776	2 048 358
Driftsresultat		417 199	-1 042 658
Finansinntekter og finanskostnader			
Annen renteinntekt		133 930	55 419
Annen finansinntekt		146 094	1 243 992
Sum finansinntekter		280 024	1 299 411
Annen rentekostnad		14 411	941
Annen finanskostnad		4 441	
Sum finanskostnader		18 852	941
Netto finans		261 172	1 298 470
Ordinært resultat før skattekostnad		678 371	255 812
Skattekostnad på resultat	5	119 607	95 245
Ordinært resultat etter skattekostnad		558 764	160 567
Årsresultat	6	558 764	160 567
Årsresultat etter minoritetsinteresser		558 764	160 567
Totalresultat		558 764	160 567
Overføringer og disponeringer			



Resultatregnskap

Beløp i: NOK	Note	2024	2023
Ordinært utbytte		250 000	100 000
Avsatt til annen egenkapital		308 764	60 567
Sum overføringer og disponeringer		558 764	160 567



Balanse

Beløp i: NOK	Note	2024	2023
BALANSE - EIENDELER			
Anleggsmidler			
Immaterielle eiendeler			
Utsatt skattefordel	5		
Varige driftsmidler			
Driftsløsøre, inventar o.a. utstyr	4	8 720	12 020
Sum varige driftsmidler	4	8 720	12 020
Finansielle anleggsmidler			
Investeringer i tilknyttet selskap		25 000	25 000
Investeringer i aksjer og andeler	7	5 404 403	4 615 875
Andre langsiktige fordringer	3		
Sum finansielle anleggsmidler		5 429 403	4 640 875
Sum anleggsmidler		5 438 123	4 652 895
Omløpsmidler			
Varer			
Fordringer			
Kundefordringer		146 875	146 250
Sum fordringer		146 875	146 250
Investeringer			
Aksjer og andeler i foretak i samme konsern	7		
Markedsbaserte aksjer	7		
Markedsbaserte obligasjoner	7	1 024 617	
Andre markedsbaserte finansielle instrumenter	7		
Sum investeringer		1 024 617	
Bankinnskudd, kontanter og lignende			
Bankinnskudd, kontanter o.l.		737 315	2 163 344
Sum bankinnskudd, kontanter og lignende		737 315	2 163 344
Sum omløpsmidler		1 908 807	2 309 594



Balanse

Beløp i: NOK	Note	2024	2023
SUM EIENDELER		7 346 930	6 962 488
BALANSE - EGENKAPITAL OG GJELD			
Egenkapital			
Innskutt egenkapital			
Aksjekapital	8	330 000	330 000
Beholdning av egne aksjer	8		
Overkurs		4 395 000	4 395 000
Annen innskutt egenkapital		-5 666	-5 666
Sum innskutt egenkapital		4 719 334	4 719 334
Opptjent egenkapital			
Annen egenkapital		2 182 461	1 873 697
Sum opptjent egenkapital		2 182 461	1 873 697
Sum egenkapital	6	6 901 795	6 593 031
Gjeld			
Langsiktig gjeld			
Utsatt skatt	5	1 918	2 644
Sum avsetninger for forpliktelser		1 918	2 644
Annen langsiktig gjeld			
Sum langsiktig gjeld		1 918	2 644
Kortsiktig gjeld			
Leverandørgjeld		1 156	270
Betalbar skatt	5	120 333	93 398
Skyldig offentlige avgifter		68 115	149 583
Utbytte		250 000	100 000
Annen kortsiktig gjeld		3 613	23 562
Sum kortsiktig gjeld		443 217	366 813
Sum gjeld		445 135	369 457



Balanse

Beløp i: NOK	Note	2024	2023
SUM EGENKAPITAL OG GJELD		7 346 930	6 962 488



Brønnøysundregistrene

ÅRSREGNSKAP FOR REGNSKAPSÅRET 2024 - GENERELL INFORMASJON

Journalnummer: 2025 335093

Enheten

Organisasjonsnummer: 814 737 942
Organisasjonsform: Aksjeselskap
Foretaksnavn: TEKLEI CONSULTING AS
Forretningsadresse: c/o Leif Teksum
Sandviksbodene 2B
5035 BERGEN

Regnskapsår

Årsregnskapets periode: 01.01.2024 - 31.12.2024

Konsern

Morselskap i konsern: Nei

Regnskapsregler

Regler for små foretak benyttet: Ja
Benyttet ved utarbeidelsen av
årsregnskapet til selskapet: Regnskapslovens alminnelige regler

Årsregnskapet fastsatt av kompetent organ

Bekreftet av representant for selskapet: Leif Teksum
Dato for fastsettelse av årsregnskapet: 12.03.2025

Revisjon

Selskapet har besluttet at årsregnskapet
ikke skal revideres: Ja
Årsregnskapet er utarbeidet av ekstern
autorisert regnskapsfører: Ja
Ekstern autorisert regnskapsfører har i
løpet av regnskapsåret bistått ved den
løpende regnskapsføringen eller utført
andre tjenester for selskapet enn å
utarbeide årsregnskapet: Ja

Grunnlag for avgivelse

År 2024: Årsregnskap er elektronisk innlevert.
År 2023: Tall er hentet fra elektronisk innlevert årsregnskap fra 2024.

Det er ikke krav til at årsregnskapet m.v. som sendes til Regnskapsregisteret er undertegnet. Kontrollen på at dette er utført ligger hos revisor/enhetens øverste organ. Sikkerheten ivaretas ved at innsender har rolle/rettighet for innsending av årsregnskapet via Altinn, og ved at det bekreftes at årsregnskapet er fastsatt av kompetent organ.

Brønnøysundregistrene, 17.03.2025

Brønnøysundregistrene
Postadresse: Postboks 900, 8910 Brønnøysund
Telefon: 75 00 75 00
E-post: firmapost@brreg.no Internett: www.brreg.no
Organisasjonsnummer: 974 760 673



Organisasjonsnr: 814 737 942
TEKLEI CONSULTING AS

RESULTATREGNSKAP

Beløp i: NOK	Note	2024	2023
RESULTATREGNSKAP			
Inntekter			
Salgsinntekt		658 975	1 005 700
Sum inntekter		658 975	1 005 700
Kostnader			
Lønnskostnad	2, 3	518	195 654
Avskrivning av driftsmidler og immaterielle eiendeler	4	3 300	3 300
Nedskrivning av varige driftsmidler og immaterielle eiendeler	4		
Annen driftskostnad		237 958	1 849 403
Sum kostnader		241 776	2 048 358
Driftsresultat		417 199	-1 042 658
Finansinntekter og finanskostnader			
Annen renteinntekt		133 930	55 419
Annen finansinntekt		146 094	1 243 992
Sum finansinntekter		280 024	1 299 411
Annen rentekostnad		14 411	941
Annen finanskostnad		4 441	
Sum finanskostnader		18 852	941
Netto finans		261 172	1 298 470
Ordinært resultat før skattekostnad			
Skattekostnad på resultat	5	119 607	95 245
Ordinært resultat etter skattekostnad		558 764	160 567
Årsresultat	6	558 764	160 567
Årsresultat etter minoritetsinteresser		558 764	160 567
Totalresultat		558 764	160 567
Overføringer og disponeringer			
Ordinært utbytte		250 000	100 000
Avsatt til annen egenkapital		308 764	60 567
Sum overføringer og disponeringer		558 764	160 567





Organisasjonsnr: 814 737 942
TEKLEI CONSULTING AS

BALANSE

Beløp i: NOK	Note	2024	2023
BALANSE - EIENDELER			
Anleggsmidler			
Immaterielle eiendeler			
Utsatt skattefordel	5		
Varige driftsmidler			
Driftsløsøre, inventar o. a. utstyr			
	4	8 720	12 020
Sum varige driftsmidler	4	8 720	12 020
Finansielle anleggsmidler			
Investeringer i tilknyttet selskap			
		25 000	25 000
Investeringer i aksjer og andeler			
	7	5 404 403	4 615 875
Andre langsiktige fordringer			
	3		
Sum finansielle anleggsmidler		5 429 403	4 640 875
Sum anleggsmidler		5 438 123	4 652 895
Omløpsmidler			
Varer			
Fordringer			
Kundefordringer			
		146 875	146 250
Sum fordringer		146 875	146 250
Investeringer			
Aksjer og andeler i foretak i samme konsern			
	7		
Markedsbaserte aksjer			
	7		
Markedsbaserte obligasjoner			
	7	1 024 617	
Andre markedsbaserte finansielle instrumenter			
	7		
Sum investeringer		1 024 617	
Bankinnskudd, kontanter og lignende			
Bankinnskudd, kontanter o. l.			
		737 315	2 163 344
Sum bankinnskudd, kontanter og lignende		737 315	2 163 344
Sum omløpsmidler		1 908 807	2 309 594
SUM EIENDELER		7 346 930	6 962 488



BALANSE - EGENKAPITAL OG GJELD

Egenkapital

Innskutt egenkapital

Aksjekapital	8	330 000	330 000
Beholdning av egne aksjer	8		
Overkurs		4 395 000	4 395 000
Annen innskutt egenkapital		-5 666	-5 666
Sum innskutt egenkapital		4 719 334	4 719 334

Opptjent egenkapital

Annen egenkapital		2 182 461	1 873 697
Sum opptjent egenkapital		2 182 461	1 873 697

Sum egenkapital	6	6 901 795	6 593 031
------------------------	----------	------------------	------------------

Gjeld

Langsiktig gjeld

Utsatt skatt	5	1 918	2 644
Sum avsetninger for forpliktelser		1 918	2 644
Annen langsiktig gjeld			
Sum langsiktig gjeld		1 918	2 644

Kortsiktig gjeld

Leverandørgjeld		1 156	270
Betalbar skatt	5	120 333	93 398
Skyldig offentlige avgifter		68 115	149 583
Utbytte		250 000	100 000
Annen kortsiktig gjeld		3 613	23 562
Sum kortsiktig gjeld		443 217	366 813

Sum gjeld		445 135	369 457
------------------	--	----------------	----------------

SUM EGENKAPITAL OG GJELD		7 346 930	6 962 488
---------------------------------	--	------------------	------------------



Organisasjonsnr: 814 737 942
TEKLEI CONSULTING AS

NOTEOPPLYSNINGER - SELSKAP - alle poster oppgitt i hele tall

Note

Antall årsverk i regnskapsåret
0.00

Sum Beløp

Balanseført verdi 31.12. Varige driftsmidler Immaterielle eiend.

Konsernregnskap

Morselskapet sitt navn

Forretningskontor for morselskapet

Begrunnelse for at datterselskap er utelatt fra konsolideringen

Samlet beløp - tilknyttet selskap Årets Fjorårets

Samlet beløp - foretak i samme konsern Årets Fjorårets

Samlet beløp - foretak i samme konsern Årets Fjorårets

Samlet beløp - felles kontrollert virksomhet Årets Fjorårets

Pantstillelse Beløp


Beholdning av egne aksjer Antall Pålydende Andel av aksjek.



 BankID Signing
Linn Teksum
2025-03-12

 BankID Signing
Leif Teksum
2025-03-12

 BankID Signing
Espen Teksum
2025-03-13

 BankID Signing
Beate Slettebakk Korsøen
2025-03-13

Årsregnskap 2024 Teklei Consulting AS

**Resultatregnskap
Balanse
Noter til regnskapet**

Org.nr.: 814 737 942



Resultatregnskap

Teklei Consulting AS

	Note	2024	2023
Salgsinntekt		658 975	1 005 700
Sum driftsinntekter		658 975	1 005 700
Lønnskostnad	2, 3	518	195 654
Avskrivning av driftsmidler og immaterielle eiendeler	4	3 300	3 300
Annen driftskostnad		237 958	1 849 403
Sum driftskostnader		241 776	2 048 358
Driftsresultat		417 199	-1 042 658
Finansinntekter og finanskostnader			
Annen renteinntekt		133 930	55 419
Annen finansinntekt		146 094	1 243 992
Annen rentekostnad		14 411	941
Annen finanskostnad		4 441	0
Resultat av finansposter		261 172	1 298 470
Resultat før skattekostnad		678 371	255 812
Skattekostnad på resultat	5	119 607	95 245
Årsresultat	6	558 764	160 567
Overføringer			
Avsatt til utbytte		250 000	100 000
Avsatt til annen egenkapital		308 764	60 567
Sum overføringer		558 764	160 567

 BankID Signing
Linn Teksum
2025-03-12

 BankID Signing
Leif Teksum
2025-03-12

 BankID Signing
Espen Teksum
2025-03-13

 BankID Signing
Beate Slettemark Korsøen
2025-03-13
2023



Balanse

Teklei Consulting AS



Eiendeler	Note	2024	2023
Anleggsmidler			
Varige driftsmidler			
Driftsløsøre, inventar o.a. utstyr	4	8 720	12 020
Sum varige driftsmidler	4	8 720	12 020
Finansielle anleggsmidler			
Investeringer i tilknyttet selskap		25 000	25 000
Investeringer i aksjer og andeler	7	5 404 403	4 615 875
Sum finansielle anleggsmidler		5 429 403	4 640 875
Sum anleggsmidler		5 438 123	4 652 895
Omløpsmidler			
Fordringer			
Kundefordringer		146 875	146 250
Sum fordringer		146 875	146 250
Investeringer			
Markedsbaserte obligasjoner	7	1 024 617	0
Sum investeringer		1 024 617	0
Bankinnskudd, kontanter o.l.		737 315	2 163 344
Sum omløpsmidler		1 908 807	2 309 594
Sum eiendeler		7 346 930	6 962 488



Balanse

Teklei Consulting AS

 BankID Signing
Linn Teksum
2025-03-12

 BankID Signing
Leif Teksum
2025-03-12

 BankID Signing
Espen Teksum
2025-03-13

 BankID Signing
Beate Slettemark Korsøen
2025-03-13

Egenkapital og gjeld	Note	2024	2023
Egenkapital			
Innskutt egenkapital			
Aksjekapital	8	330 000	330 000
Overkurs		4 395 000	4 395 000
Annen innskutt egenkapital		-5 666	-5 666
Sum innskutt egenkapital		4 719 334	4 719 334
Opptjent egenkapital			
Annen egenkapital		2 182 461	1 873 697
Sum opptjent egenkapital		2 182 461	1 873 697
Sum egenkapital	6	6 901 795	6 593 031
Gjeld			
Avsetning for forpliktelser			
Utsatt skatt	5	1 918	2 644
Sum avsetning for forpliktelser		1 918	2 644
Kortsiktig gjeld			
Leverandørgjeld		1 156	270
Betalbar skatt	5	120 333	93 398
Skyldig offentlige avgifter		68 115	149 583
Utbytte		250 000	100 000
Annen kortsiktig gjeld		3 613	23 562
Sum kortsiktig gjeld		443 217	366 813
Sum gjeld		445 135	369 457
Sum egenkapital og gjeld		7 346 930	6 962 488

Bergen, 12.03.2025
Styret i Teklei Consulting AS

Leif Teksum
styreleder/daglig leder

Beate Slettemark Korsøen
styremedlem

Linn Teksum
styremedlem

Espen Teksum
styremedlem



Regnskapsprinsipper

Årsregnskapet er satt opp i samsvar med regnskapsloven og NRS 8 - God regnskapsskikk for små foretak.

Driftsinntekter

Inntektsføring ved salg av varer skjer på leveringstidspunktet. Tjenester inntektsføres etter hvert som de leveres.

Skatt

Skattekostnaden i resultatregnskapet omfatter både periodens betalbare skatt og endring i utsatt skatt. Utsatt skatt er beregnet med 22 % på grunnlag av de midlertidige forskjeller som eksisterer mellom regnskapsmessige og skattemessige verdier, samt ligningsmessig underskudd til fremføring ved utgangen av regnskapsåret. Skatteøkende og skattereduserende midlertidige forskjeller som reverserer eller kan reverseres i samme periode er utlignet og nettoført.

Klassifisering og vurdering av anleggsmidler

Anleggsmidler omfatter eiendeler bestemt til varig eie og bruk. Anleggsmidler er vurdert til anskaffelseskost. Varige driftsmidler balanseføres og avskrives over driftsmidlets økonomiske levetid.

Klassifisering og vurdering av omløpsmidler

Omløpsmidler og kortsiktig gjeld omfatter normalt poster som forfaller til betaling innen ett år etter balansedagen, samt poster som knytter seg til varekretsløpet. Omløpsmidler vurderes til laveste verdi av anskaffelseskost og virkelig verdi.

Fordringer

Kundefordringer og andre fordringer oppføres til pålydende etter fradrag for avsetning til forventet tap. Avsetning til tap gjøres på grunnlag av en individuell vurdering av de enkelte fordringene.

Note 2 Lønnskostnader og ytelser, godtgjørelser til daglig leder, styret og revisor

Lønnskostnader

	2024	2023
Lønninger	0	171 450
Arbeidsgiveravgift	0	24 174
Andre ytelser	518	30
Sum	518	195 654

Selskapet har i 2024 sysselsatt 0 årsverk.

Note 3 Lån og sikkerhetsstillelse til ledende personer

Selskapet har ikke gitt lån eller sikkerhetsstillelse til ledende personer, aksjeelere med videre.




Note 4 Anleggsmidler

	Driftsløsøre, inventar ol.	
Anskaffelseskost pr. 01.01.24	16 712	
Anskaffelseskost 31.12.24	16 712	
Akkumulerte avskrivninger 31.12.24	7 993	7 993
Av- og nedskrivninger pr. 31.12.24	7 993	7 993
Bokført verdi 31.12.24	8 719	8 719
Årets ordinære avskrivninger	3 300	3 300
Økonomisk levetid	5 år	

 BankID Signing
Linn Teksum
2025-03-12

 BankID Signing
Leif Teksum
2025-03-12

 BankID Signing
Espen Teksum
2025-03-13

 BankID Signing
Beate Slettebakk Korsøen
2025-03-13

Note 5 Skatt

Arets skattekostnad	2024	2023
Resultatført skatt på ordinært resultat:		
Betalbar skatt	120 333	93 398
Endring i utsatt skatt	-726	1 847
Skattekostnad ordinært resultat	119 607	95 245

Skattepliktig inntekt:		
Resultat før skatt	678 371	255 812
Permanente forskjeller	-134 704	177 122
Endring i midlertidige forskjeller	3 300	-8 399
Skattepliktig inntekt	546 967	424 535



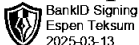

Betalbar skatt i balansen:		
Betalbar skatt på årets resultat	120 333	93 398
Sum betalbar skatt i balansen	120 333	93 398

Skatteeffekten av midlertidige forskjeller som har gitt opphav til utsatt skatt og utsatte skattefordeler, spesifisert på typer av midlertidige forskjeller

	2024	2023	Endring
Varige driftsmidler	8 720	12 020	3 300
Sum	8 720	12 020	3 300
Grunnlag for utsatt skatt	8 720	12 020	3 300
Utsatt skatt (22 %)	1 918	2 644	726



Note 6 Egenkapital

	Aksjekapital	Overkurs	Annen Innskutt egenkapital	Annen egenkapital	
Pr. 31.12.2023	330 000	4 395 000	-5 666	1 873 697	
Årets resultat				558 764	
Utbytte				-250 000	
Pr 31.12.2024	330 000	4 395 000	-5 666	2 182 461	

Note 7 Aksjer og andeler, finansielle anleggsmidler

Selskapet bruker kostprisprinsippet ved vurderinger av investeringer i andre selskaper som ikke er markedsbaserte aksjer eller andeler.

Spesifikasjon	2024	2023
Balanseført verdi pr. 31.12	5 404 403	4 615 875
Anskaffelseskost pr. 31.12	5 404 403	4 615 875

Note 8 Aksjonærer

Aksjekapitalen i Teklei Consulting AS pr. 31.12 består av følgende aksjeklasser:

	Antall	Pålydende	Bokført
A-aksjer	3	100,0	300
B-aksjer	3 297	100,0	329 700
Sum	3 300		330 000

Eierstruktur

De største aksjonærene i % pr. 31.12 var:

	A-aksjer	B-aksjer	Sum	Eierandel	Stemmeandel
Beate Slettemark Korsøen		989	989	30,0	
Espen Teksum		989	989	30,0	
Linn Teksum		989	989	30,0	
Leif Teksum	3	330	333	10,1	100,0
Totalt antall aksjer	3	3 297	3 300	100,0	100,0

Aksjer eiet av medlemmer i styret og daglig leder:

Navn	Verv	A-aksjer	B-aksjer
Leif Teksum	styreleder/daglig leder	3	330
Beate Slettemark Korsøen	styremedlem	0	989
Linn Teksum	styremedlem	0	989
Espen Teksum	styremedlem	0	989
Totalt antall aksjer		3	3 297