



## ÅRSREGNSKAPET FOR REGNSKAPSÅRET 2023 - GENERELL INFORMASJON

### Enheten

Organisasjonsnummer: 919 552 050  
Organisasjonsform: Aksjeselskap  
Foretaksnavn: TRETE FORVALTNING AS  
Forretningsadresse: Vognvegen 9  
2315 HAMAR

### Regnskapsår

Årsregnskapets periode: 01.01.2023 - 31.12.2023

### Konsern

Morselskap i konsern: Nei

### Regnskapsregler

Regler for små foretak benyttet: Ja  
Benyttet ved utarbeidelsen av årsregnskapet til selskapet: Regnskapslovens alminnelige regler

### Årsregnskapet fastsatt av kompetent organ

Bekreftet av representant for selskapet: Stian Gunnerius Aasterud  
Dato for fastsettelse av årsregnskapet: 30.06.2024

### Grunnlag for avgivelse

År 2023: Årsregnskapet er elektronisk innlevert  
År 2022: Tall er hentet fra elektronisk innlevert årsregnskap fra 2023

*Det er ikke krav til at årsregnskapet m.v. som sendes til Regnskapsregisteret er undertegnet. Kontrollen på at dette er utført ligger hos revisor/enhetens øverste organ. Sikkerheten ivaretas ved at innsender har rolle/rettighet for innsending av årsregnskapet via Altinn, og ved at det bekreftes at årsregnskapet er fastsatt av kompetent organ.*

Brønnøysundregistrene, 30.07.2025



## Resultatregnskap

Beløp i: NOK	Note	2023	2022
<b>RESULTATREGNSKAP</b>			
<b>Inntekter</b>			
Annen driftsinntekt		147 600	147 600
<b>Sum inntekter</b>		<b>147 600</b>	<b>147 600</b>
<b>Kostnader</b>			
Annen driftskostnad	1	77 651	47 650
<b>Sum kostnader</b>		<b>77 651</b>	<b>47 650</b>
<b>Driftsresultat</b>		<b>69 949</b>	<b>99 950</b>
<b>Finansinntekter og finanskostnader</b>			
Annen renteinntekt		3 092	49
Annen finansinntekt		73 113	138 990
<b>Sum finansinntekter</b>		<b>76 205</b>	<b>139 039</b>
Annen rentekostnad		132 595	78 187
<b>Sum finanskostnader</b>		<b>132 595</b>	<b>78 187</b>
<b>Netto finans</b>		<b>-56 390</b>	<b>60 852</b>
<b>Ordinært resultat før skattekostnad</b>		<b>13 558</b>	<b>160 802</b>
Skattekostnad på resultat	2	-13 035	6 633
<b>Ordinært resultat etter skattekostnad</b>		<b>26 593</b>	<b>154 169</b>
<b>Årsresultat</b>		<b>26 593</b>	<b>154 169</b>
<b>Årsresultat etter minoritetsinteresser</b>		<b>26 593</b>	<b>154 169</b>
<b>Totalresultat</b>		<b>26 593</b>	<b>154 169</b>
<b>Overføringer og disponeringer</b>			
Ordinært utbytte	3		
Udekket tap	3		
Avsatt til annen egenkapital	3	26 593	154 169
<b>Sum overføringer og disponeringer</b>		<b>26 593</b>	<b>154 169</b>



## Resultatregnskap

<b>Beløp i: NOK</b>	<b>Note</b>	<b>2023</b>	<b>2022</b>
---------------------	-------------	-------------	-------------

---



## Balanse

Beløp i: NOK	Note	2023	2022
<b>BALANSE - EIENDELER</b>			
<b>Anleggsmidler</b>			
<b>Immaterielle eiendeler</b>			
Utsatt skattefordel	2		
<b>Varige driftsmidler</b>			
Tomter, bygninger o.a. fast eiendom		2 768 842	2 768 842
<b>Sum varige driftsmidler</b>		<b>2 768 842</b>	<b>2 768 842</b>
<b>Finansielle anleggsmidler</b>			
Lån til tilknyttet selskap og felles kontrollert virksomhet		354 117	
Investeringer i aksjer og andeler	4	1 005 500	1 005 500
<b>Sum finansielle anleggsmidler</b>		<b>1 359 617</b>	<b>1 005 500</b>
<b>Sum anleggsmidler</b>		<b>4 128 459</b>	<b>3 774 342</b>
<b>Omløpsmidler</b>			
<b>Varer</b>			
<b>Investeringer</b>			
Aksjer og andeler i foretak i samme konsern	4		
Markedsbaserte aksjer	4		
Markedsbaserte obligasjoner	4		
Andre markedsbaserte finansielle instrumenter	4		
<b>Bankinnskudd, kontanter og lignende</b>			
Bankinnskudd, kontanter o.l.		100 384	139 230
<b>Sum bankinnskudd, kontanter og lignende</b>		<b>100 384</b>	<b>139 230</b>
<b>Sum omløpsmidler</b>		<b>100 384</b>	<b>139 230</b>
<b>SUM EIENDELER</b>		<b>4 228 843</b>	<b>3 913 572</b>

## BALANSE - EGENKAPITAL OG GJELD



## Balanse

Beløp i: NOK	Note	2023	2022
<b>Egenkapital</b>			
<b>Innskutt egenkapital</b>			
Aksjekapital	3, 5	90 000	60 000
Beholdning av egne aksjer	5		
<b>Sum innskutt egenkapital</b>		<b>90 000</b>	<b>60 000</b>
<b>Opptjent egenkapital</b>			
Annen egenkapital	3	1 408 983	829 148
<b>Sum opptjent egenkapital</b>		<b>1 408 983</b>	<b>829 148</b>
<b>Sum egenkapital</b>	3	<b>1 498 983</b>	<b>889 148</b>
<b>Gjeld</b>			
<b>Langsiktig gjeld</b>			
Utsatt skatt	2	544	13 579
<b>Sum avsetninger for forpliktelser</b>		<b>544</b>	<b>13 579</b>
<b>Annen langsiktig gjeld</b>			
Konvertible lån		2 159	
Gjeld til kredittinstitusjoner		2 123 010	2 093 643
<b>Sum annen langsiktig gjeld</b>		<b>2 125 169</b>	<b>2 093 643</b>
<b>Sum langsiktig gjeld</b>		<b>2 125 713</b>	<b>2 107 222</b>
<b>Kortsiktig gjeld</b>			
Konvertible lån		562 765	882 765
Betalbar skatt	2		6 633
Annen kortsiktig gjeld		41 383	41 383
<b>Sum kortsiktig gjeld</b>		<b>604 148</b>	<b>930 781</b>
<b>Sum gjeld</b>		<b>2 729 860</b>	<b>3 038 003</b>
<b>SUM EGENKAPITAL OG GJELD</b>		<b>4 228 843</b>	<b>3 927 151</b>



## Brønnøysundregistrene

### ÅRSREGNSKAP FOR REGNSKAPSÅRET 2023 - GENERELL INFORMASJON

Journalnummer: 2024 612105

#### Enheten

Organisasjonsnummer: 919 552 050  
Organisasjonsform: Aksjeselskap  
Foretaksnavn: TRETE FORVALTNING AS  
Forretningsadresse: Vognvegen 9  
2315 HAMAR

#### Regnskapsår

Årsregnskapets periode: 01.01.2023 - 31.12.2023

#### Konsern

Morselskap i konsern: Nei

#### Regnskapsregler

Regler for små foretak benyttet: Ja  
Benyttet ved utarbeidelsen av  
årsregnskapet til selskapet: Regnskapslovens alminnelige regler

#### Årsregnskapet fastsatt av kompetent organ

Bekreftet av representant for selskapet: Stian Gunnerius Aasterud  
Dato for fastsettelse av årsregnskapet: 30.06.2024

#### Revisjon

Selskapet har besluttet at årsregnskapet  
ikke skal revideres: Ja

#### Grunnlag for avgivelse

År 2023: Årsregnskap er elektronisk innlevert.  
År 2022: Tall er hentet fra elektronisk innlevert årsregnskap fra 2023.

*Det er ikke krav til at årsregnskapet m.v. som sendes til Regnskapsregisteret er undertegnet. Kontrollen på at dette er utført ligger hos revisor/enhetens øverste organ. Sikkerheten ivaretas ved at innsender har rolle/rettighet for innsending av årsregnskapet via Altinn, og ved at det bekreftes at årsregnskapet er fastsatt av kompetent organ.*

Brønnøysundregistrene, 06.07.2024



Organisasjonsnr: 919 552 050  
TRETE FORVALTNING AS

## RESULTATREGNSKAP

<b>Beløp i: NOK</b>	<b>Note</b>	<b>2023</b>	<b>2022</b>
<b>RESULTATREGNSKAP</b>			
<b>Inntekter</b>			
Annen driftsinntekt		147 600	147 600
<b>Sum inntekter</b>		<b>147 600</b>	<b>147 600</b>
<b>Kostnader</b>			
Annen driftskostnad	1	77 651	47 650
<b>Sum kostnader</b>		<b>77 651</b>	<b>47 650</b>
<b>Driftsresultat</b>		<b>69 949</b>	<b>99 950</b>
<b>Finansinntekter og finanskostnader</b>			
Annen renteinntekt		3 092	49
Annen finansinntekt		73 113	138 990
<b>Sum finansinntekter</b>		<b>76 205</b>	<b>139 039</b>
Annen rentekostnad		132 595	78 187
<b>Sum finanskostnader</b>		<b>132 595</b>	<b>78 187</b>
<b>Netto finans</b>		<b>-56 390</b>	<b>60 852</b>
<b>Ordinært resultat før skattekostnad</b>			
Skattekostnad på resultat	2	-13 035	6 633
<b>Ordinært resultat etter skattekostnad</b>		<b>26 593</b>	<b>154 169</b>
<b>Årsresultat</b>		<b>26 593</b>	<b>154 169</b>
<b>Årsresultat etter minoritetsinteresser</b>		<b>26 593</b>	<b>154 169</b>
<b>Totalresultat</b>		<b>26 593</b>	<b>154 169</b>
<b>Overføringer og disponeringer</b>			
Ordinært utbytte	3		
Udekket tap	3		
Avsatt til annen egenkapital	3	26 593	154 169
<b>Sum overføringer og disponeringer</b>		<b>26 593</b>	<b>154 169</b>



Organisasjonsnr: 919 552 050  
TRETE FORVALTNING AS

## BALANSE

Beløp i: NOK	Note	2023	2022
--------------	------	------	------

### BALANSE - EIENDELER

#### Anleggsmidler

##### Immaterielle eiendeler

Utsatt skattefordel	2		
---------------------	---	--	--

##### Varige driftsmidler

Tomter, bygninger o.a.			
------------------------	--	--	--

fast eiendom		2 768 842	2 768 842
--------------	--	-----------	-----------

<b>Sum varige driftsmidler</b>		<b>2 768 842</b>	<b>2 768 842</b>
--------------------------------	--	------------------	------------------

##### Finansielle anleggsmidler

Lån til tilknyttet			
--------------------	--	--	--

selskap og felles			
-------------------	--	--	--

kontrollert virksomhet		354 117	
------------------------	--	---------	--

Investeringer i aksjer og			
---------------------------	--	--	--

andeler	4	1 005 500	1 005 500
---------	---	-----------	-----------

<b>Sum finansielle</b>			
------------------------	--	--	--

<b>anleggsmidler</b>		<b>1 359 617</b>	<b>1 005 500</b>
----------------------	--	------------------	------------------

<b>Sum anleggsmidler</b>		<b>4 128 459</b>	<b>3 774 342</b>
--------------------------	--	------------------	------------------

#### Omløpsmidler

##### Varer

#### Investeringer

Aksjer og andeler i			
---------------------	--	--	--

foretak i samme konsern	4		
-------------------------	---	--	--

Markedsbaserte aksjer	4		
-----------------------	---	--	--

Markedsbaserte obligasjoner	4		
-----------------------------	---	--	--

Andre markedsbaserte			
----------------------	--	--	--

finansielle instrumenter	4		
--------------------------	---	--	--

#### Bankinnskudd, kontanter

##### og lignende

Bankinnskudd, kontanter o.			
----------------------------	--	--	--

l.		100 384	139 230
----	--	---------	---------

<b>Sum bankinnskudd,</b>			
--------------------------	--	--	--

<b>kontanter og lignende</b>		<b>100 384</b>	<b>139 230</b>
------------------------------	--	----------------	----------------

<b>Sum omløpsmidler</b>		<b>100 384</b>	<b>139 230</b>
-------------------------	--	----------------	----------------

<b>SUM EIENDELER</b>		<b>4 228 843</b>	<b>3 913 572</b>
----------------------	--	------------------	------------------

### BALANSE - EGENKAPITAL OG

### GJELD

#### Egenkapital

Innskutt egenkapital			
----------------------	--	--	--



Aksjekapital	3, 5	90 000	60 000
Beholdning av egne aksjer	5		
<b>Sum innskutt egenkapital</b>		<b>90 000</b>	<b>60 000</b>
<b>Opptjent egenkapital</b>			
Annen egenkapital	3	1 408 983	829 148
<b>Sum opptjent egenkapital</b>		<b>1 408 983</b>	<b>829 148</b>
<b>Sum egenkapital</b>	<b>3</b>	<b>1 498 983</b>	<b>889 148</b>
<b>Gjeld</b>			
<b>Langsiktig gjeld</b>			
Utsatt skatt	2	544	13 579
<b>Sum avsetninger for forpliktelses</b>		<b>544</b>	<b>13 579</b>
<b>Annen langsiktig gjeld</b>			
Konvertible lån		2 159	
Gjeld til kredittinstitusjoner		2 123 010	2 093 643
<b>Sum annen langsiktig gjeld</b>		<b>2 125 169</b>	<b>2 093 643</b>
<b>Sum langsiktig gjeld</b>		<b>2 125 713</b>	<b>2 107 222</b>
<b>Kortsiktig gjeld</b>			
Konvertible lån		562 765	882 765
Betalbar skatt	2		6 633
Annen kortsiktig gjeld		41 383	41 383
<b>Sum kortsiktig gjeld</b>		<b>604 148</b>	<b>930 781</b>
<b>Sum gjeld</b>		<b>2 729 860</b>	<b>3 038 003</b>
<b>SUM EGENKAPITAL OG GJELD</b>		<b>4 228 843</b>	<b>3 927 151</b>



Organisasjonsnr: 919 552 050  
TRETE FORVALTNING AS

NOTEOPPLYSNINGER - SELSKAP - alle poster oppgitt i hele tall

## Note

Antall årsverk i regnskapsåret  
0.00

<u>Sum</u>	<u>Beløp</u>
------------	--------------

<u>Balanseført verdi 31.12.</u>	<u>Varige driftsmidler</u>	<u>Immaterielle eiend.</u>
---------------------------------	----------------------------	----------------------------

## Konsernregnskap

Morselskapet sitt navn

Forretningskontor for morselskapet

## Begrunnelse for at datterselskap er utelatt fra konsolideringen

<u>Samlet beløp - tilknyttet selskap</u>	<u>Årets</u>	<u>Fjorårets</u>
--	--------------	------------------

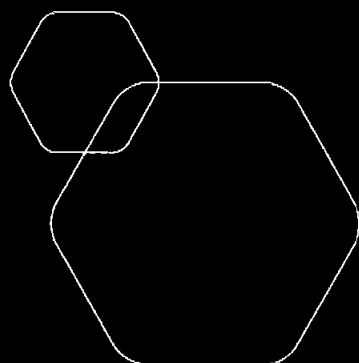
<u>Samlet beløp - foretak i samme konsern</u>	<u>Årets</u>	<u>Fjorårets</u>
---	--------------	------------------

<u>Samlet beløp - foretak i samme konsern</u>	<u>Årets</u>	<u>Fjorårets</u>
---	--------------	------------------

<u>Samlet beløp - felles kontrollert virksomhet</u>	<u>Årets</u>	<u>Fjorårets</u>
---	--------------	------------------

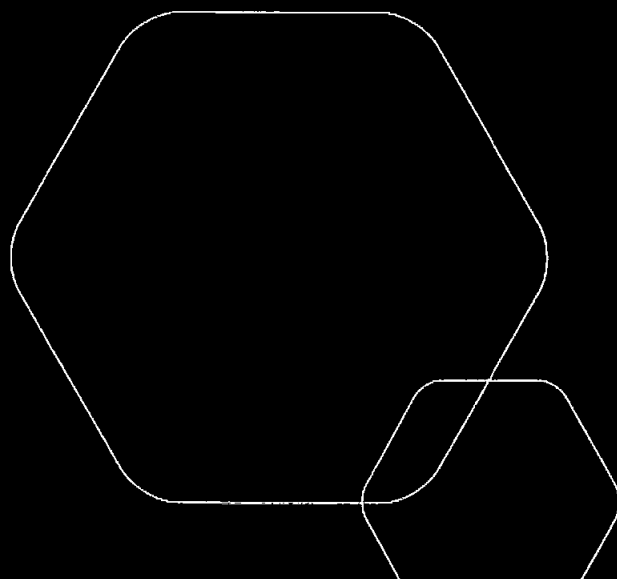
<u>Pantstillelse</u>	<u>Beløp</u>
----------------------	--------------

<u>Beholdning av egne aksjer</u>	<u>Antall</u>	<u>Pålydende</u>	<u>Andel av aksjek.</u>
----------------------------------	---------------	------------------	-------------------------



**Årsregnskap 2023**  
**Trete Forvaltning AS**

Resultatregnskap  
Balanse  
Noter til regnskapet



Org.nr.: 919 552 050



## RESULTATREGNSKAP

### TRETE FORVALTNING AS

DRIFTSINNEKTER OG DRIFTSKOSTNADER	Note	2023	2022
Annen driftsinntekt		147 600	147 600
<b>Sum driftsinntekter</b>		<b>147 600</b>	<b>147 600</b>
Annen driftskostnad	1	77 651	47 650
<b>Sum driftskostnader</b>		<b>77 651</b>	<b>47 650</b>
<b>Driftsresultat</b>		<b>69 949</b>	<b>99 950</b>
<b>FINANSINNEKTER OG FINANSKOSTNADER</b>			
Annen renteinntekt		3 092	49
Annen finansinntekt		73 113	138 990
Annen rentekostnad		132 595	78 187
<b>Resultat av finansposter</b>		<b>-56 390</b>	<b>60 852</b>
Resultat før skattekostnad		13 558	160 802
Skattekostnad på resultat	2	-13 035	6 633
<b>Resultat</b>		<b>26 593</b>	<b>154 169</b>
<b>EKSTRAORDINÆRE INNTEKTER OG KOSTNADER</b>			
<b>Årsresultat</b>		<b>26 593</b>	<b>154 169</b>
<b>OVERFØRINGER</b>			
Avsatt til annen egenkapital	3	26 593	154 169
<b>Sum overføringer</b>		<b>26 593</b>	<b>154 169</b>



## BALANSE

### TRETE FORVALTNING AS

EIENDELER	Note	2023	2022
<b>ANLEGGSMIDLER</b>			
<b>IMMATERIELLE EIENDELER</b>			
<b>VARIGE DRIFTSMIDLER</b>			
Tomter, bygninger o.a. fast eiendom		2 768 842	2 768 842
<b>Sum varige driftsmidler</b>		<b>2 768 842</b>	<b>2 768 842</b>
<b>FINANSIELLE ANLEGGSMIDLER</b>			
Lån til tilknyttet selskap og felles kontrollert virksomhet		354 117	0
Investeringer i aksjer og andeler	4	1 005 500	1 005 500
<b>Sum finansielle anleggsmidler</b>		<b>1 359 617</b>	<b>1 005 500</b>
<b>Sum anleggsmidler</b>		<b>4 128 459</b>	<b>3 774 342</b>
<b>OMLØPSMIDLER</b>			
<b>FORDRINGER</b>			
<b>INVESTERINGER</b>			
Bankinnskudd, kontanter o.l.		100 384	139 230
<b>Sum omløpsmidler</b>		<b>100 384</b>	<b>139 230</b>
<b>Sum eiendeler</b>		<b>4 228 843</b>	<b>3 913 572</b>



## BALANSE


### TRETE FORVALTNING AS

EGENKAPITAL OG GJELD	Note	2023	2022
<b>EGENKAPITAL</b>			
<b>INNSKUTT EGENKAPITAL</b>			
Aksjekapital	3, 5	90 000	60 000
<b>Sum innskutt egenkapital</b>		<b>90 000</b>	<b>60 000</b>
<b>OPPTJENT EGENKAPITAL</b>			
Annen egenkapital	3	1 408 983	829 148
<b>Sum opptjent egenkapital</b>		<b>1 408 983</b>	<b>829 148</b>
<b>Sum egenkapital</b>	<b>3</b>	<b>1 498 983</b>	<b>889 148</b>
<b>GJELD</b>			
<b>AVSETNING FOR FORPLIKTELSER</b>			
Utsatt skatt	2	544	13 579
<b>ANNEN LANGSIKTIG GJELD</b>			
Konvertible lån		2 159	0
Gjeld til kredittinstitusjoner		2 123 010	2 093 643
<b>Sum annen langsiktig gjeld</b>		<b>2 125 169</b>	<b>2 093 643</b>
<b>KORTSIKTIG GJELD</b>			
Konvertible lån		562 765	882 765
Betalbar skatt	2	0	6 633
Annen kortsiktig gjeld		41 383	41 383
<b>Sum kortsiktig gjeld</b>		<b>604 148</b>	<b>930 781</b>
<b>Sum gjeld</b>		<b>2 729 860</b>	<b>3 038 003</b>
<b>Sum egenkapital og gjeld</b>		<b>4 228 843</b>	<b>3 927 151</b>

Styret i Trete Forvaltning AS

30/6 -24

  
Lise Anette Marken Aasterud  
styreleder

  
Stian Gunnerius Aasterud  
styremedlem/daglig leder



## Regnskapsprinsipper

Årsregnskapet er satt opp i samsvar med regnskapsloven og NRS 8 - God regnskapsskikk for små foretak.

### SKATT

Skattekostnaden i resultatregnskapet omfatter både periodens betalbare skatt og endring i utsatt skatt. Utsatt skatt er beregnet med 22% på grunnlag av de midlertidige forskjeller som eksisterer mellom regnskapsmessige og skattemessige verdier, samt ligningsmessig underskudd til fremføring ved utgangen av regnskapsåret. Skatteøkende og skattereduserende midlertidige forskjeller som reverserer eller kan reverseres i samme periode er utlignet og nettoført. Oppføring av utsatt skattefordel på netto skattereduserende forskjeller som ikke er utlignet og underskudd til fremføring, er begrunnet med antatt fremtidig inntjening. Utsatt skatt og skattefordel som kan balanseføres er oppført netto i balansen.

Langsiktig gjeld balanseføres til nominelt mottatt beløp på etableringstidspunktet. Langsiktig gjeld oppskrives ikke til virkelig verdi som følge av renteendring.

### KLASSIFISERING OG VURDERING AV OMLØPSMIDLER

Omløpsmidler og kortsiktig gjeld omfatter normalt poster som forfaller til betaling innen ett år etter balansedagen, samt poster som knytter seg til varekretsløpet. Omløpsmidler vurderes til laveste verdi av anskaffelseskost og virkelig verdi.

Investeringer i datterselskap er vurdert etter kostmetoden ettersom konsernet samlet ikke overstiger grensen for små foretak.

### FORDRINGER

Kundefordringer og andre fordringer oppføres til pålydende etter fradrag for avsetning til forventet tap. Avsetning til tap gjøres på grunnlag av en individuell vurdering av de enkelte fordringene.

### OBLIGATORISK TJENESTEPENSJON

Selskapet har ikke ansatte og er dermed ikke pliktig til å ha tjenestepensjonsordning etter lov om obligatorisk tjenestepensjon.



## Note 1 Lønnskostnader og ytelser, godtgjørelser til daglig leder, styret og revisor

Selskapet har ingen ansatte. Det utbetales ikke godtgjørelse til styret.

### Revisor

Selskapet har ikke revisor.

## Note 2 Skatt

<b>Årets skattekostnad</b>	<b>2023</b>	<b>2022</b>
Resultatført skatt på ordinært resultat:		
Betalbar skatt	0	6 633
Endring i utsatt skattefordel	-13 035	0
<b>Skattekostnad ordinært resultat</b>	<b>-13 035</b>	<b>6 633</b>
Skattepliktig inntekt:		
Resultat før skatt	13 558	160 802
Permanente forskjeller	-72 809	-130 650
Endring i midlertidige forskjeller	12 344	0
<b>Skattepliktig inntekt</b>	<b>-46 906</b>	<b>30 152</b>
Betalbar skatt i balansen:		
Betalbar skatt på årets resultat	0	6 633
<b>Sum betalbar skatt i balansen</b>	<b>0</b>	<b>6 633</b>

Skatteeffekten av midlertidige forskjeller og underskudd til fremføring som har gitt opphav til utsatt skatt og utsatte skattefordeler, spesifisert på typer av midlertidige forskjeller

	<b>2023</b>	<b>2022</b>	<b>Endring</b>
Gevinst – og tapskonto	49 378	61 722	12 344
<b>Sum</b>	<b>49 378</b>	<b>61 722</b>	<b>12 344</b>
Akkumulert fremførbart underskudd	-46 906	0	46 906
<b>Grunnlag for utsatt skatt</b>	<b>2 471</b>	<b>61 722</b>	<b>59 251</b>
Utsatt skatt (22 %)	544	13 579	13 035

## Note 3 Egenkapital

	<b>Aksjekapital</b>	<b>Udekket tap/annen egenkapital</b>	<b>Sum egenkapital</b>
<b>Pr. 31.12.2023</b>	<b>60 000</b>	<b>829 148</b>	<b>889 148</b>
Fusjon	30 000	553 241	583 241
Årets resultat		26 593	26 593
<b>Pr 31.12.2023</b>	<b>90 000</b>	<b>1 408 983</b>	<b>1 498 983</b>



## Note 4 Aksjer og andeler i andre foretak m.v.

Investeringen er bokført etter kostmetoden.

Tilknyttet selskap	Sandhorngata Eiendom AS	Utstillingsplassen Eiendom AS	Glis Forvaltning AS
Forretningskontor	Bodø	Hamar	Hamar
Anskaffelsesdato	13.09.2017	31.01.2019	31.10.2021
Bokført kostpris	50 000	940 500	15 000
Eierandel	33,33 %	0,09%	50%

## Note 5 Aksjonærer

### AKSJEKAPITALEN I TRETE FORVALTNING AS PR. 31.12 BESTÅR AV:

	Antall	Pålydende	Bokført
Ordinære aksjer	60	1 000,0	60 000
<b>Sum</b>	<b>60</b>		<b>60 000</b>

### EIERSTRUKTUR

De største aksjonærene i % pr. 31.12 var:

	Ordinære	Eierandel	Stemmeandel
Lise Anette Marken Aasterud	30	50,0	50,0
Stian Gunnerius Aasterud	30	50,0	50,0
<b>Totalt antall aksjer</b>	<b>60</b>	<b>100,0</b>	<b>100,0</b>

### AKSJER EIET AV MEDLEMMER I STYRET OG DAGLIG LEDER:

Navn	Verv	Ordinære
Stian Gunnerius Aasterud	styremedlem/daglig leder	30
Lise Anette Marken Aasterud	styreleder	30
<b>Totalt antall aksjer</b>		<b>60</b>