



ÅRSREGNSKAPET FOR REGNSKAPSÅRET 2024 - GENERELL INFORMASJON

Enheten

Organisasjonsnummer:	982 702 518
Organisasjonsform:	Aksjeselskap
Foretaksnavn:	GLASSPAPER GROUP AS
Forretningsadresse:	Brynsveien 12 0667 OSLO

Regnskapsår

Årsregnskapets periode:	01.01.2024 - 31.12.2024
-------------------------	-------------------------

Konsern

Mørselskap i konsern:	Ja
Konsernregnskap lagt ved:	Ja

Regnskapsregler

Regler for små foretak benyttet:	Nei
Benyttet ved utarbeidelsen av årsregnskapet til selskapet:	Regnskapslovens alminnelige regler
Benyttet ved utarbeidelsen av årsregnskapet til konsernet:	Regnskapslovens alminnelige regler

Årsregnskapet fastsatt av kompetent organ

Bekreftet av representant for selskapet:	Tom-Erik Haug
Dato for fastsettelse av årsregnskapet:	30.06.2025

Grunnlag for avgivelse

År 2024: Årsregnskapet er elektronisk innlevert
År 2023: Tall er hentet fra elektronisk innlevert årsregnskap fra 2024

Det er ikke krav til at årsregnskapet m.v. som sendes til Regnskapsregisteret er undertegnet. Kontrollen på at dette er utført ligger hos revisor/enhetens øverste organ. Sikkerheten ivaretas ved at innsender har rolle/rettighet for innsending av årsregnskapet via Altinn, og ved at det bekreftes at årsregnskapet er fastsatt av kompetent organ.

Brønnøysundregistrene, 20.04.2026



Resultatregnskap

Beløp i: NOK	Note	2024	2023
RESULTATREGNSKAP			
Inntekter			
Salgsinntekt	1	12 567 138	11 765 809
Sum inntekter		12 567 138	11 765 809
Kostnader			
Varekostnad	2	439 094	1 890
Lønnskostnad	3,4,5	8 393 678	8 478 159
Avskrivning a driftsmidler	6,7	607 722	604 341
Annen driftskostnad	8	6 907 291	2 635 685
Sum kostnader		16 347 785	11 720 075
Driftsresultat		-3 780 647	45 734
Finansinntekter og finanskostnader			
Inntekt på investering i datterselskap og tilknyttet selskap			6 100 000
Annen renteinntekt	9	272 254	323 756
Annen finansinntekt	9	319 895	1 964
Sum finansinntekter		592 149	6 425 720
Verdireduksjon av finansielle instrumenter			-229 200
Nedskrivning av andre finansielle instrumenter		687 738	1 009 252
Annen rentekostnad	9	58 967	17 317
Annen finanskostnad	9	10 629	300 429
Sum finanskostnader		757 334	1 097 798
Netto finans		-165 185	5 327 922
Resultat før skattekostnad		-3 945 832	5 373 656
Skattekostnad på resultat	10	27 354	2 404 907
Årsresultat		-3 973 186	2 968 749
Overføringer og disponeringer			
Avsatt til annen egenkapital			2 968 749
Overført fra annen egenkapital		-3 973 186	



Resultatregnskap

Beløp i: NOK	Note	2024	2023
Sum overføringer og disponeringer		-3 973 186	2 968 749



Balanse

Beløp i: NOK	Note	2024	2023
BALANSE - EIENDELER			
Anleggsmidler			
Immaterielle eiendeler			
Varige driftsmidler			
Driftsløsøre, inventar o.a utstyr	8	996 598	995 976
Sum varige driftsmidler		996 598	995 976
Finansielle anleggsmidler			
Investering i datterselskap	14	1 350 000	4 202 748
Lån til foretak i samme konsern	13,14	500 828	1 550 000
Investeringer i tilknyttet selskap	12	4 838 882	
Lån til tilknyttet selskap og felles kontrollert virksomhet	12	700 000	
Investeringer i aksjer og andeler	14		237 538
Andre langsiktige fordringer	15	446	109 189
Sum finansielle anleggsmidler		7 390 156	6 099 475
Sum anleggsmidler		8 386 754	7 095 451
Omløpsmidler			
Varer			
Fordringer			
Kundefordringer	15	273 771	344
Andre kortsiktige fordringer	15	522 208	71 631
Konsernfordringer	14	1 980 709	10 644 519
Sum fordringer		2 776 688	10 716 494
Bankinnskudd, kontanter og lignende			
Bankinnskudd, kontanter o.l.	16,17	8 342 233	8 433 914
Sum bankinnskudd, kontanter og lignende		8 342 233	8 433 914
Sum omløpsmidler		11 118 921	19 150 408
SUM EIENDELER		19 505 675	26 245 859



Balanse

Beløp i: NOK	Note	2024	2023
BALANSE - EGENKAPITAL OG GJELD			
Egenkapital			
Innskutt egenkapital			
Aksjekapital	18	1 078 697	1 078 697
Beholdning av egne aksjer	18	-25 974	-6 474
Overkurs		2 646 908	2 646 908
Sum innskutt egenkapital		3 699 631	3 719 131
Opptjent egenkapital			
Annen egenkapital		1 110 829	4 774 691
Sum opptjent egenkapital		1 110 829	4 774 691
Sum egenkapital		4 810 460	8 493 822
Gjeld			
Langsiktig gjeld			
Annen langsiktig gjeld			
Øvrig langsiktig gjeld		38 710	
Sum annen langsiktig gjeld		38 710	
Sum langsiktig gjeld		38 710	0
Kortsiktig gjeld			
Leverandørgjeld	14	707 649	446 888
Betalbar skatt	10	27 355	2 404 907
Skyldige offentlige avgifter		2 456 249	3 875 515
Kortsiktig konserngjeld	14	10 113 322	10 171 514
Annen kortsiktig gjeld		1 351 930	853 213
Sum kortsiktig gjeld		14 656 505	17 752 037
Sum gjeld		14 695 215	17 752 037
SUM EGENKAPITAL OG GJELD		19 505 675	26 245 859



Konsernets resultatregnskap

Beløp i: NOK	Note	2024	2023
RESULTATREGNSKAP			
Inntekter			
Salgsinntekt		206 890 767	247 852 514
Annen driftsinntekt		211 931	285 601
Sum inntekter		207 102 698	248 138 115
Kostnader			
Varekostnad		99 487 636	100 168 935
Lønnskostnad		83 285 727	118 708 398
Avskrivning av driftsmidler og immaterielle eiendeler		1 380 349	3 683 930
Annen driftskostnad		30 202 226	23 617 526
Sum kostnader		214 355 938	246 178 789
Driftsresultat		-7 253 240	1 959 326
Finansinntekter og finanskostnader			
Inntekt på investering i tilknyttet selskap		-1 121 518	16 751
Annen renteinntekt		338 302	527 810
Annen finansinntekt		429 559	301 575
Sum finansinntekter		-353 657	846 136
Verdireduksjon markedsbaserte omløpsmidler		450 200	-229 200
Nedskrivning av andre finansielle anleggsmidler		934 660	1 009 252
Annen rentekostnad		97 510	260 043
Annen finanskostnad		362 568	865 635
Sum finanskostnader		1 844 938	1 905 730
Netto finans		-2 198 595	-1 059 594
Resultat før skattekostnad		-9 451 835	899 732
Skattekostnad på resultat		94 794	669 276
Årsresultat		-9 546 629	230 456
Årsresultat etter minoritetsinteresser		-9 546 629	230 456



Konsernets resultatregnskap

Beløp i: NOK	Note	2024	2023
Overføringer og disponeringer			
Avsatt til annen egenkapital		-9 546 629	230 457
Sum overføringer og disponeringer		-9 546 629	230 457



Konsernets balanse

Beløp i: NOK	Note	2024	2023
BALANSE - EIENDELER			
Anleggsmidler			
Immaterielle eiendeler			
Utvikling		90 613	3 089 935
Utsatt skattefordel		216 954	2 094 725
Goodwill			573 776
Sum immaterielle eiendeler		307 567	5 758 436
Varige driftsmidler			
Driftsløsøre, inventar o.a. utstyr		1 054 026	3 103 867
Sum varige driftsmidler		1 054 026	3 103 867
Finansielle anleggsmidler			
Investeringer i tilknyttet selskap		2 464 701	3 626 181
Lån til tilknyttet selskap og felles kontrollert virksomhet		700 000	
Investeringer i aksjer og andeler			650 501
Andre langsiktige fordringer		172 748	524 689
Sum finansielle anleggsmidler		3 337 449	4 801 371
Sum anleggsmidler		4 699 042	13 663 674
Omløpsmidler			
Varer			
varer		368 640	201 199
Sum varer		368 640	201 199
Fordringer			
Kundefordringer		31 471 153	39 495 476
Andre kortsiktige fordringer		1 654 909	5 695 256
Sum fordringer		33 126 062	45 190 732
Bankinnskudd, kontanter og lignende			
Bankinnskudd, kontanter o.l.		25 589 040	27 771 795
Sum bankinnskudd, kontanter og lignende		25 589 040	27 771 795
Sum omløpsmidler		59 083 742	73 163 726



Konsernets balanse

Beløp i: NOK	Note	2024	2023
SUM EIENDELER		63 782 784	86 827 400
BALANSE - EGENKAPITAL OG GJELD			
Egenkapital			
Innskutt egenkapital			
Aksjekapital		1 078 697	1 078 697
Beholdning av egne aksjer		-25 975	-6 474
Overkurs		2 646 908	2 646 908
Sum innskutt egenkapital		3 699 630	3 719 131
Opptjent egenkapital			
Fond for vurderingsforskjeller		-2 374 181	1 929 514
Annen egenkapital		31 996 054	34 701 108
Udisponert resultat		1	-1
Sum opptjent egenkapital		29 621 874	36 630 621
Minoritetsinteresser		-971 152	1 449 118
Sum egenkapital		32 350 352	41 798 870
Gjeld			
Langsiktig gjeld			
Annen langsiktig gjeld			
Øvrig langsiktig gjeld		257 795	
Sum annen langsiktig gjeld		257 795	
Sum langsiktig gjeld		257 795	0
Kortsiktig gjeld			
Gjeld til kredittinstitusjoner		813 671	1 378 009
Leverandørgjeld		7 088 664	9 496 489
Betalbar skatt		10 767	2 764 001
Skyldig offentlige avgifter		6 575 626	11 289 048
Annen kortsiktig gjeld		16 685 909	20 100 983
Sum kortsiktig gjeld		31 174 637	45 028 530



Konsernets balanse

Beløp i: NOK	Note	2024	2023
Sum gjeld		31 432 432	45 028 530
SUM EGENKAPITAL OG GJELD		63 782 784	86 827 400



Årsregnskap 2024 Glasspaper Group AS

Resultatregnskap
Balanse
Noter til regnskapet



Org.nr.: 982 702 518



RESULTATREGNSKAP

GLASSPAPER GROUP AS

DRIFTSINNEKTER OG DRIFTSKOSTNADER	Note	2024	2023
Salgsinntekt	1	12 567 138	11 765 809
Sum driftsinntekter		12 567 138	11 765 809
Varekostnad	2	439 094	1 890
Lønnskostnad	3, 4, 5	8 393 678	8 478 159
Avskrivning av driftsmidler og immaterielle eiendeler	6, 7	607 722	604 341
Annen driftskostnad	8	6 907 291	2 635 685
Sum driftskostnader		16 347 784	11 720 075
Driftsresultat		-3 780 646	45 734
FINANSINNEKTER OG FINANSKOSTNADER			
Inntekt på investering i datterselskap		0	6 100 000
Annen renteinntekt	9	272 254	323 756
Annen finansinntekt	9	319 895	1 964
Verdireduksjon markedsbaserte omløpsmidler		0	-229 200
Nedskrivning av finansielle eiendeler		450 200	0
Nedskrivning av andre finansielle anleggsmidler		237 538	1 009 252
Annen rentekostnad	9	58 967	17 317
Annen finanskostnad	9	10 629	300 429
Resultat av finansposter		-165 185	5 327 923
Resultat før skattekostnad		-3 945 831	5 373 656
Skattekostnad på resultat	10	27 355	2 404 907
Årsresultat	11	-3 973 186	2 968 749
OVERFØRINGER			
Avsatt til annen egenkapital		0	2 968 749
Overført fra annen egenkapital		3 973 186	0
Sum overføringer		-3 973 186	2 968 749



BALANSE

GLASSPAPER GROUP AS

EIENDELER	Note	2024	2023
ANLEGGSMIDLER			
IMMATERIELLE EIENDELER			
VARIGE DRIFTSMIDLER			
Driftsløsøre, inventar o.a. utstyr	7	996 598	995 976
Sum varige driftsmidler		996 598	995 976
FINANSIELLE ANLEGGSMIDLER			
Investeringer i datterselskap	12	1 350 000	4 202 748
Lån til foretak i samme konsern	13, 14	500 828	1 550 000
Investeringer i tilknyttet selskap	12	4 838 882	0
Lån til tilknyttet selskap og felles kontrollert virksomhet		700 000	0
Investeringer i aksjer og andeler	12	0	237 538
Andre langsiktige fordringer		447	109 188
Sum finansielle anleggsmidler		7 390 156	6 099 475
Sum anleggsmidler		8 386 754	7 095 451
OMLØPSMIDLER			
FORDRINGER			
Kundefordringer	15	273 771	344
Kundefordringer konsern	14	1 976 074	4 842 847
Andre kortsiktige fordringer		522 208	71 631
Konsernfordringer	14	4 635	5 801 673
Sum fordringer		2 776 687	10 716 495
INVESTERINGER			
Bankinnskudd, kontanter o.l.	16, 17	8 342 233	8 433 914
Sum omløpsmidler		11 118 920	19 150 409
Sum eiendeler		19 505 675	26 245 859



BALANSE

GLASSPAPER GROUP AS

EGENKAPITAL OG GJELD	Note	2024	2023
EGENKAPITAL			
INNSKUTT EGENKAPITAL			
Aksjekapital	18	1 078 697	1 078 697
Egne aksjer	18	-25 974	-6 474
Overkurs		2 646 908	2 646 908
Sum innskutt egenkapital		3 699 630	3 719 130
OPPTJENT EGENKAPITAL			
Annen egenkapital	19	1 110 829	4 774 691
Sum opptjent egenkapital		1 110 829	4 774 691
Sum egenkapital	11	4 810 459	8 493 822
GJELD			
AVSETNING FOR FORPLIKTELSE			
ANNEN LANGSIKTIG GJELD			
Øvrig langsiktig gjeld		38 710	0
Sum annen langsiktig gjeld		38 710	0
KORTSIKTIG GJELD			
Leverandørgjeld	14	707 649	446 888
Betalbar skatt	10	27 355	2 404 907
Skyldig offentlige avgifter		2 456 249	3 875 515
Konserngjeld	14	10 113 322	10 171 514
Annen kortsiktig gjeld		1 351 931	853 214
Sum kortsiktig gjeld		14 656 506	17 752 038
Sum gjeld		14 695 215	17 752 038
Sum egenkapital og gjeld		19 505 675	26 245 859

Oslo, 30.06.2025
Styret i Glasspaper Group AS

Thor Kenneth Berntzen
styreleder

Roy Kenneth Strøm
styremedlem

Ronny Mauseth
styremedlem

Erik Bakkejord
styremedlem

Tom-Erik Haug
daglig leder

GLASSPAPER GROUP AS

SIDE 4



Regnskapsprinsipper

Årsregnskapet er satt opp i samsvar med regnskapslovens bestemmelser og god regnskapsskikk.

KONSOLIDERING

Konsernregnskapet inkluderer Glasspaper Group AS og selskaper som Glasspaper Group har bestemmende innflytelse over. Bestemmende innflytelse oppnås normalt når konsernet eier mer enn 50 % av aksjene i selskapet, og/eller konsernet utøver faktisk kontroll over selskapet. Minoritetsinteresser inngår i konsernets egenkapital. Transaksjoner og mellomværende mellom selskapene i konsernet er eliminert. Konsernregnskapet er utarbeidet etter ensartede prinsipper, ved at datterselskapet følger de samme regnskapsprinsipper som morselskapet.

Oppkjøpsmetoden benyttes ved regnskapsføring av virksomhetssammenslutninger. Selskaper som er kjøpt eller solgt i løpet av året inkluderes i konsernregnskapet fra det tidspunktet kontroll oppnås og inntil kontroll opphører.

Tilknyttede selskaper er enheter hvor konsernet har betydelig, men ikke bestemmende innflytelse, over den finansielle og operasjonelle styringen (normalt ved eierandel på mellom 20 % og 50 %).

Konsernregnskapet inkluderer konsernets andel av resultat fra tilknyttede selskaper regnskapsført etter egenkapitalmetoden fra det tidspunktet betydelig innflytelse oppnås og inntil slik innflytelse opphører.

Når konsernets tapsandel overstiger investeringen i et tilknyttet selskap, reduseres konsernets balanseførte verdi til null og ytterligere tap regnskapsføres ikke med mindre konsernet har en forpliktelse til å dekke dette tapet.

BRUK AV ESTIMATER

I utarbeidelse av årsregnskapet har man brukt estimater og forutsetninger som har påvirket resultatregnskapet og verdsettelsen av eiendeler og gjeld, samt usikre eiendeler og forpliktelser på balansedagen i henhold til god regnskapsskikk. Områder som i stor grad inneholder slike skjønsmessige vurderinger, høy grad av kompleksitet, eller områder hvor forutsetninger og estimater er vesentlige for årsregnskapet, er beskrevet i notene.

INNETEKTER

Inntektsføring ved salg av varer skjer på leveringstidspunktet. Tjenester inntektsføres etter hvert som de leveres. Inntekter fra salg av tjenester og langsiktige tilvirkingsprosjekter (anleggskontrakter) resultatføres i takt med prosjektets fullføringsgrad, når utfallet av transaksjonen kan estimeres på en pålitelig måte. Når transaksjonens utfall ikke kan estimeres pålitelig, vil kun inntekter tilsvarende påløpte prosjektkostnader inntektsføres. I den perioden det blir identifisert at et prosjekt vil gi et negativt resultat, vil det estimerte tapet på kontrakten bli resultatført i sin helhet.

SKATT

Skattekostnaden i resultatregnskapet omfatter både periodens betalbare skatt og endring i utsatt skatt. Utsatt skatt er beregnet med 22 % på grunnlag av de midlertidige forskjeller som eksisterer mellom regnskapsmessige og skattemessige verdier, samt ligningsmessig underskudd til fremføring ved utgangen av regnskapsåret. Skatteøkende og skattereduserende midlertidige forskjeller som reverserer eller kan reverseres i samme periode er utlignet og nettoført. Netto utsatt skattefordel balanseføres i den grad det er sannsynlig at denne kan bli utnyttet.

KLASSIFISERING OG VURDERING AV ANLEGGSMIDLER

Anleggsmidler omfatter eiendeler bestemt til varig eie og bruk. Anleggsmidler er vurdert til anskaffelseskost, fratrukket avskrivninger og nedskrivninger. Langsiktig gjeld balanseføres til nominelt beløp på transaksjonstidspunktet.

Varige driftsmidler balanseføres og avskrives over driftsmidlets økonomiske levetid. Vesentlige driftsmidler som består av flere betydelige komponenter med ulik levetid er dekomponert med ulik avskrivningstid for de ulike komponentene. Direkte vedlikehold av driftsmidler kostnadsføres løpende under driftskostnader,



mens påkostninger eller forbedringer tillegges driftsmidlets kostpris og avskrives i takt med driftsmidlet. Varige driftsmidler nedskrives til gjenvinnbart beløp ved verdifall som forventes ikke å være forbigående. Gjenvinnbart beløp er det høyeste av netto salgsverdi og verdi i bruk. Verdi i bruk er nåverdi av fremtidige kontantstrømmer knyttet til eiendelen. Nedskrivningen reverseres når grunnlaget for nedskrivningen ikke lenger er til stede.

KLASSIFISERING OG VURDERING AV OMLØPSMIDLER

Omløpsmidler og kortsiktig gjeld omfatter normalt poster som forfaller til betaling innen ett år etter balansedagen, samt poster som knytter seg til varekretsløpet. Omløpsmidler vurderes til laveste verdi av anskaffelseskost og virkelig verdi. Kortsiktig gjeld balanseføres til nominelt beløp på transaksjonstidspunktet.

FORDRINGER

Kundefordringer og andre fordringer oppføres til pålydende etter fradrag for avsetning til forventet tap. Avsetning til tap gjøres på grunnlag av en individuell vurdering av de enkelte fordringene. For øvrige kundefordringer utføres en uspesifisert avsetning for å dekke forventet tap på krav.

PENSJONER - INNSKUDDSBASERT ORDNING

Kostnaden til innskuddsbasert pensjonsordning tilsvarer periodens premie til forsikringsselskapet.

KONTANTSTRØMOPPSTILLING

Kontantstrømoppstillingen er utarbeidet etter den indirekte metoden. Kontanter og kontantekvivalenter omfatter kontanter, bankinnskudd og andre kortsiktige, likvide plasseringer.



Note 1 Salgsinntekter

MORSELSKAP

	2024	2023
Pr. Virksomhetsområde		
Kursvirksomhet	467 902	0
Management inntekter fra døtre	12 099 236	11 765 809
Sum	12 567 138	11 765 809
Geografisk fordeling		
Norge	12 567 138	11 765 809
Norge	12 567 138	11 765 809

KONSERN

	2024	2023
Pr. Virksomhetsområde		
Kursvirksomhet	150 605 193	158 622 952
Bemanning / rekruttering	48 956 345	62 862 685
Andre driftsinntekter	7 154 427	26 652 479
Sum	206 715 965	248 138 116
Geografisk fordeling		
Norge	206 715 965	248 138 116
Norge	206 715 965	248 138 116

Note 2 Varekostnad

MORSELSKAP

	2024	2023
Pr. Virksomhetsområde		
Kursvirksomhet	437 361	0
Annen varekostnad	1 733	1 890
Sum	439 094	1 890

I 2024 begynte Glasspaper Group å fakturere kunde DNB grunnet at kontrakten var skrevet mellom DNB og Glasspaper Group. Servicen var lagt ut på anbud der Glasspaper vant anbudet. Det er Glasspaper Learning som leverer tjenesten/kursingen/læringsmateriell til DNB og fakturerer Glasspaper Group. Derfor er varekost betydelig høyere i 2024 sammenlignet med 2023.

KONSERN

	2024	2023
Pr. Virksomhetsområde		
Kursvirksomhet	51 257 341	57 412 574
Bemanning / rekruttering	45 841 105	40 729 868
Annen varekostnad	2 389 189	2 026 493
Sum	99 487 635	100 168 935



Note 3 Lønnskostnader og antall årsverk

MORSELSKAP

LØNNSKOSTNADER

	2024	2023
Lønninger	6 930 227	6 363 863
Arbeidsgiveravgift	1 105 232	1 181 284
Pensjonskostnader	337 338	300 900
Andre ytelser	20 857	632 112
Sum	8 393 654	8 478 159

Selskapet har i 2024 sysselsatt 5 årsverk.

KONSERN

LØNNSKOSTNADER

	2024	2023
Lønninger	68 885 923	88 427 751
Arbeidsgiveravgift	10 433 428	14 921 790
Pensjonskostnader	2 922 674	4 069 305
Andre ytelser	1 043 702	11 289 552
Sum	83 285 727	118 708 398

Selskapet har i 2024 sysselsatt 109 årsverk i regnskapsåret.

Note 4 Ytelse til ledende personer

Type ytelse	Daglig leder	Styret
Lønn	2 347 572	0
Pensjonskostnad	76 272	0
Annen godtgjørelse	4 235	0
Sum	2 428 079	0

Note 5 Obligatorisk tjenstepensjon

Virksomheten er pliktig til å ha tjenstepensjonsordning etter lov om obligatorisk tjenstepensjon. Gjeldende pensjonsordning oppfyller kravene etter loven.



Note 6 Immaterielle eiendeler (uten utsatt skattefordel)

Morforetaket har ingen immaterielle eiendeler pr. 31.12.2024.

	Glasspaper Web	Totalt
Tilgang kjøpte immaterielle eiendeler	608 344	608 344
Anskaffelseskost 31.12.2024	608 344	608 344
Akkumulerte avskrivninger 31.12	67 422	67 422
Bokført verdi 31.12.2024	540 922	540 922
Årets avskrivninger	67 422	67 422
Akk. av- og nedskrivninger 31.12.2024	67 422	67 422
Økonomisk levetid	3-5 år	
Avskrivningsplan	Lineær	

KONSERN

	FoU	Kursutvikling	Goodwill	Domene	Totalt
Anskaffelseskost 01.01.2024	6 632 596	2 032 973	1 833 541	58 450	10 557 560
Avgang	(6 632 596)		(1 833 541)		-8 466 137
Anskaffelseskost 31.12.2024	0	2 032 973	0	58 450	2 091 423
Akkumulerte avskrivninger 31.12	0	1 974 870	0	25 940	2 000 810
Bokført verdi 31.12.2024	0	58 103	0	51 993	90 613
Akk. av- og nedskrivninger 01.01.2024	0	1 802 556	0	6 457	1 809 013
Årets avskrivninger	0	172 314	0	19 483	191 797
Akk. av- og nedskrivninger 31.12.2024	0	1 974 870	0	6 467	2 000 810
Økonomisk levetid	5 år	1-3 år	5 år	1-3 år	
Avskrivningsplan	Lineær	Lineær	Lineær	Lineær	



Note 7 Varige driftsmidler

MORSELSKAP

	Web	Leid bygg	Maskiner og anlegg	Inventar	Kunst	Totalt
Anskaffelseskost 01.01.2024	1 968 806	1 060 037	2 601 126	3 837 965	57 750	9 525 684
Anskaffelseskost 31.12.2024	1 968 806	1 060 037	2 601 126	3 837 965	57 750	9 525 684
Akkumulerte avskrivninger 31.12	1 968 806	1 060 037	2 601 126	3 440 039	0	9 070 008
Bokført verdi 31.12.2024	0	0	0	397 926	57 750	455 676
Akk. av- og nedskrivninger 01.01.2024	1 968 806	1 060 037	2 524 088	2 976 777	0	8 529 708
Årets avskrivninger	0	0	77 038	463 262	0	540 300
Akk. av- og nedskrivninger 31.12.2024	1 968 806	1 060 037	2 601 126	3 440 039	0	9 070 008
Økonomisk levetid	4 år	3-7 år	3-7 år	3-7 år	Ikke	
Avskrivningsplan	Lineær	Lineær	Lineær	Lineær	avskrivb	

KONSERN

	Web	Leid bygg	Maskiner og anlegg	Inventar	Kunst	Totalt
Anskaffelseskost 01.01.2024	1 968 806	1 539 637	5 298 137	6 234 157	57 750	15 098 487
Tilgang kjøpte driftsmidler	0	0	42 388		0	42 388
Avgang	0	(176 000)		(259 794)	0	-435 794
Anskaffelseskost 31.12.2024	1 968 806	1 363 637	5 340 525	5 974 363	57 750	14 705 081
Akkumulerte nedskrivninger 31.12	1 968 806	1 363 637	5 071 590	5 247 022	0	13 651 055
Bokført verdi 31.12.2024	0	0	268 935	727 341	57 750	1 054 026
Akk. av- og nedskrivninger 01.01.2024	1 968 806	1 539 637	4 616 704	4 772 061	0	12 897 208
Årets avskrivninger	0	0	454 150	7 34 401	0	1 188 551
Akk. av- og nedskrivninger 31.12.2024	1 968 806	1 539 637	5 070 854	5 506 462	0	14 085 759
Økonomisk levetid	4 år	3-7 år	3-7 år	3-7 år	Ikke	
Avskrivningsplan	Lineær	Lineær	Lineær	Lineær	avskrivb	



Note 8 Revisjonshonorar

MORSELSKAP

	2024	2023
Revisjon	92 313	237 066
Andre tjenester	0	0
Sum godtgjørelse til revisor	92 313	237 066

Revisjonshonorar er eks. mva.

KONSERN

	2024	2023
Revisjon	328 311	661 586
Andre tjenester	71 875	0
Sum godtgjørelse til revisor	400 186	661 586

Note 9 Finansinntekt og finanskostnader

Finansinntekter	2024	2023
Netto positiv resultatandel vedr. investering i DS, TS og FKV	0	6 100 000
Gevinst ved realisasjon av aksjer	319 550	0
Annen renteinntekt	272 254	323 756
Annen finansinntekt (agio)	345	1 964
Sum finansinntekter	592 149	6 425 720
Finanskostnader	2024	2023
Verdireduksjon av markedsbaserte finansielle omløpsmidler	0	-229 200
Nedskrivning av finansielle eiendeler	687 738	1 009 252
Annen rentekostnad	58 967	17 317
Annen finanskostnad (disagio)	10 629	300 428
Sum finanskostnader	757 334	1 097 797



Note 10 Skatt

MORSELSKAP

Årets skattekostnad	2024	2023
Resultatført skatt på ordinært resultat:		
Betalbar skatt	27 355	2 404 907
Endring i utsatt skattefordel	0	0
Skattekostnad ordinært resultat	27 355	2 404 907

Skattepliktig inntekt:		
Ordinært resultat før skatt	-3 945 831	5 373 656
Permanente forskjeller	3 521 710	1 068 410
Endring i midlertidige forskjeller	193 946	140 063
Mottatt konsernbidrag	0	6 100 000
Anvendelse av fremførbart underskudd	0	-1 750 736
Skattepliktig inntekt	-230 175	10 931 393

Årets skattekostnad	2024	2023
Betalbar skatt i balansen:		
Betalbar skatt på årets resultat	27 355	1 062 907
Betalbar skatt på mottatt konsernbidrag	0	1 342 000
Sum betalbar skatt i balansen	27 355	2 404 907

Beregning av effektiv skattesats		
Resultat før skatt	-3 945 831	5 373 656
Beregnet skatt av resultat før skatt	-868 083	1 182 204
Skatteeffekt av permanente forskjeller	774 776	1 577 051
Beregnet skatt av ikke balanseført endring utsatt skattefordel	42 668	30 814
Anvendt underskudd	50 639	(385 162)
Sum	0	2 404 907
Effektiv skattesats	0,0 %	44,8 %

Skatteeffekten av midlertidige forskjeller som har gitt opphav til utsatt skatt og utsatte skattefordeler, spesifisert på typer av midlertidige forskjeller

	2024	2023	Endring
Varige driftsmidler	-846 433	-652 487	193 946
Inngår ikke i beregningen av utsatt skatt	846 433	652 487	-193 946
Utsatt skattefordel (22 %)	0	0	0

I henhold til god regnskapsskikk balanseføres ikke utsatt skattefordel.



KONSERN

Betalbar skatt i balansen	2024	2023
Årets betalbare skattekostnad	10 767	2 764 001
- Endring utsatt skatt	(84 027)	2 094 725
Fradrag tilskudd skattefunn		0
Betalbar skatt i balansen	94 794	669 276

Note 11 Egenkapital

	Aksje- kapital	Egne aksjer	Overkurs	Annen egenkapital	Sum
Pr. 31.12.2023	1 078 697	-6 474	2 646 908	4 774 691	8 493 822
Pr. 01.01.2024	1 078 697	-6 474	2 646 908	4 774 691	8 493 822
Fusjon Glasspaper XM		0		1 329 824	1 329 824
- Kontinuitetsdifferanse					
Kjøp egne aksjer		-19 500		-1 020 500	-1 040 000
Årets underskudd				-3 973 186	-3 973 186
Pr. 31.12.2024	1 078 697	-25 974	2 646 908	1 110 829	4 810 459

KONSERN

	AK	Egne aksjer	Overkurs	Annen EK	Fond for vurderingsforskjeller	Minoritetsinteresser	Sum EK
Pr. 31.12. 2023	1 078 700	-6 474	2 646 908	34 701 106	1 929 514	1 449 117	41 798 871
Kjøp/salg egne aksjer		-19 500		-1 020 500			-1 040 000
Omklassifisering DS til TS				4 524 710	-3 182 177		1 342 533
Tilgang minoritetens andel EK							0
Avgang minoritet						-1 534 241	-1 534 241
Fusjon Glasspaper XM				1 329 824			1 329 824
Årets resultat				-7 539 085	-1 121 518	-886 027	-9 546 630
Pr. 31.12. 2024	1 078 700	-25 974	2 646 908	31 996 055	-2 374 181	-971 151	32 350 352



Note 12 Investering i datterselskap og tilknyttet selskap

Foretaksnavn	Foretakssted	Eierandel/ stemmeandel	EK i følge siste årsregnskap	Årsresultat i følge siste årsregnskap
Glasspaper Learning	Oslo	100,00 %	20 411 024	-451 667
Glasspaper People	Oslo	100,00 %	9 852 375	-115 057
Glasspaper Recruitment	Oslo	100,00 %	1 374 524	292 216
Adaptiva	Oslo	66,51 %	132 095	-2 645 647
Glasspaper People Management	Oslo	100,00 %	619 890	38 111
IGM	Oslo	100,00 %	-103 973	-568 908
Salesnordic	Oslo	100,00 %	8 136	31 917
Markedspilotene	Oslo	100,00 %	3 905	1 011
Glasspaper Solutions	Oslo	42,49%	-1 326 048	-5 598 529
Kamude	Oslo	24,42%	1 709 290	-2 837 013
Xtramile	Oslo	33,33 %	9 760 439	1 844 910
Millor	Oslo	33 %	-681 866	53 775

Glasspaper Group AS solgte alle sine aksjer i Inspir-it AS 01.01.2024 til Inspirit EOOD i Bulgaria. Glasspaper XM ble innfusjonert i Glasspaper Group AS med skattemessig og regnskapsmessig kontinuitet fra 01.01.2024. Accountrix innfusjonerte i Millor med skattemessig og regnskapsmessig kontinuitet fra 01.01.2024. Millor blir et tilknyttet selskap med en eierandel på 33%. IGM kom inn i konsernet i januar 2024.

Bokførte verdier etter kostmetoden	Bokført verdi
Glasspaper Learning	30 000
Glasspaper People	30 000
Glasspaper Recruitment	30 000
Adaptiva	0
Glasspaper People Management	30 000
IGM	1 130 000
Salesnordic	0
Markedspilotene	100 000
Glasspaper Solutions	3 115 215
Millor	27 000

Selskapet har bokført en investering i IGM AS med en verdi på kr 1 130 000 per 31.12.2024. I løpet av 2024 foretok Glasspaper Group to kapitalforhøyelser i IGM AS gjennom tegning av nyemitterte aksjer. I tillegg ervervet selskapet aksjer fra eksisterende aksjonærer, noe som samlet har medført 100% eierandel i selskapet. Det jobbes hardt med å få økt omsetning i 2024. Det skal gå en stor konferanse i oktober som skal bidra til økt omsetning. Det etableres også en ny og attraktiv webside i 2025 som skal gjøre det enklere og få inn nysalg. Det er også gjennomført kostnadsreduksjon ved å redusere antall ansatte fra 3 til 1.

Selskapet har bokført en investering i Glasspaper Solutions AS med en verdi på kr. 3 115 215. Resultatet i selskapet endte på et underskudd på kr. - 5 598 529 og en egenkapital på -1 326 048. Egenkapitalen til Glasspaper Solutions ble negativ på grunn av et nedskrevet lån til Kamude på kr. 2 000 000 og en investering på kr. 1 125 000. I 2024 er det utført permitteringer for at fortsatt drift skal kunne forsvares. 50% av lokalene er framleid til Millor samt det er utført en nedbemanning av halvparten av arbeidsstokken. Det ble også utført en emisjon til 1.2 mill i 2024 der nye eiere og nøkkelpersoner kom inn i bedriften. Markedet for Glasspaper Solutions bedret seg i slutten av 2024 og det ble reforhandlet avtaler for økt



timepris ut mot kunder. For 2025 har resultatet utviklet seg positivt. Av de 10 faste har 9 av dem kontrakt ut desember 2025 og det jobbes med å få den siste ut i arbeid etter at kontrakten går ut 30.06.2025. Ytterlig en konsulent er innleid fra et annet byrå som videreselges til kunden ut året. Det er også signert en tilbakeståelseserklæring der aksjonærene skal støtte opp under driften dersom det er behov for det. Glasspaper Group har stor tro på at resultatet vil endre seg positivt i 2025 og videre i 2026, og mener med dette at investeringen ikke skal nedskrives da det er utført tiltak som gjør at selskapet per underskrivelsesdato går i positiv retning. Styret i selskapet følger nøye med på utviklingen.



Note 13 Lån og sikkerhetsstillelse til nærstående parter

MORSELSKAP

Glasspaper Group AS har ytt lån til Kamude AS på kr. 400 000,-. Dette lånet er ikke tilbakebetalt i 2024 og nedskrevet til kr. 0.

Glasspaper Group AS har ytt lån til Millor AS på kr. 700 000 kr. Dette lånet blir betalt tilbake ved å motregne kundefordringene.

Glasspaper Group har ytt lån til Salesnordic AS på kr. 386 734. Dette lånet blir ikke tilbakebetalt og er nedskrevet til kr. 0.

Glasspaper Group har ytt lån til Markedspilotene AS på kr. 200 000. Partene har blitt enige om at lånene forfaller til betaling senest 31.12.2025.

Glasspaper Group har ytt lån til IGM AS på kr. 300 000. Partene har blitt enige om at lånene forfaller til betaling senest 31.12.2025.

Glasspaper Group har ytt lån til Adaptiva AS på kr. 2 050 000. Dette lånet er ikke tilbakebetalt i 2024 og nedskrevet til kr. 0.

KONSERN

Mellomværende mellom morselskapet og datterselskapet er eliminert i konsernregnskapet.



Note 14 Mellomværende med selskap i samme konsern m.v.

	Kundefordringer		Andre fordringer	
	2024	2023	2024	2023
Glasspaper Learning	628 390	1 778 735	0	0
Adaptiva	2 578	13 242	2 234 084	2 234 084
Glasspaper People	1 296 959	2 598 536	4 635	2 325 346
Glasspaper Recruitment	19 262	52 869		708 303
Markedspilotene	19 208	15 541	200 313	200 000
Sales Nordic	0	0	386 734	200 000
Glasspaper People Management	2 813	0		0
IGM	6 863	0	300 515	0
Inspir-it AS	0	9 462	0	0
Kamude (ikke i konsern)	0	22 524	0	400 000
Glasspaper XM (Innfusjonert)	0	0	0	50 000
Glasspaper Solutions (Tilknyttet selskap)		158 243	0	330 482
Accountrix/Millor (Tilknyttet selskap)		193 696	817 029	903 458
Sum	1 976 073	4 842 848	3 943 310	7 351 673

	Leverandørgjeld		Annen langsiktig gjeld	
	2024	2023	2024	2023
Glasspaper Recruitment	0	0	5 830	0
Adaptiva	0	10 625	0	0
Glasspaper Learning	186 580	0	10 107 492	10 171 514
Accountrix/Millor (tilknyttet selskap)	0	42 581	0	0
Kamude (ute av konsern)	0	3 748	0	0
Sum	186 580	56 954	10 113 322	10 171 514



Note 15 Kundefordringer

MORSELSKAP

	2024	2023
Kundefordringer til pålydende	273 771	0
Balansført verdi av kundefordringer 31.12	273 771	0
Sum resultatførte tap på krav	0	0

Årets avsetning til tap relaterer seg i hovedsak til 0.

Kostnadsført tap er klassifisert som annen driftskostnad i regnskapet.
Morselskapet har mest konsernfordringer.

KONSERN

	2024	2023
Kundefordringer til pålydende	31 903 853	39 656 974
Avsetning til tap	432 700	250 000
Balansført verdi av kundefordringer 31.12	31 471 153	39 406 974
Endring i avsetning til tap	182 700	300 000
Sum resultatførte tap på krav	182 700	300 000

Kostnadsført tap er klassifisert som annen driftskostnad i regnskapet.



Note 16 - Sikkerhetsstillelse, kausjoner og garantier

Dokumenttype	Pålydende	Panteier/Kausjonist	Foretaksnummer	Pantsatt objekt	Til sikkerhet for
Driftstilbehør	2 000 000	Glasspaper Group AS	982702518	Driftstilbehør	Ethvert mellomværende
Factoring	2 500 000	Glasspaper Group AS	982702518	Factoringavtale	Ethvert mellomværend

Dokumenttype	Pålydende	Låntaker	Foretaksnummer	Pantsatt objekt	Til sikkerhet for
Kausjonsforpliktelser					
Kausjonserklæring	2 039 000	Glasspaper Solutions AS	918300388		15039252810

Garantinr.	Type	I favør av	utløpsdato	Opprinnelig beløp	Saldo i valuta	Saldo i NOK	Kunderef.
00935021429303	Leiegaranti	Strandv. 43 Eiendom AS	31.03.2029	425 000 NOK	594 310	594 310	Strandv. 43
00935021971323	Leiegaranti	Sandbrog. 5/7 AS	30.09.2025	628 297 NOK	628 297	628 297	Sandbrog. 5-7

Note 17 Bankinnskudd

MORSELSKAP

Innestående midler på skattetrekkkonto (bundne midler) er på kr. 220 803.

KONSERN

Innestående midler på skattetrekkkonto (bundne midler) er på kr. 2 502 994.



Note 18 Aksjonærer

AKSJEKAPITALEN I GLASSPAPER GROUP AS PR. 31.12 BESTÅR AV:

	Antall	Pålydende	Bokført
Ordinære aksjer	719 131	1,5	1 078 697
Sum	719 131		1 078 697

EIERSTRUKTUR

De største aksjonærene i % pr. 31.12 var:

	Ordinære	Eierandel	Stemmeandel
Botheo AS	169 567	23,6	23,7
Sato AS	169 567	23,6	23,7
Elevator Pitch AS	93 073	12,9	13,0
Bakkejord, Edvard Harald	58 056	8,1	8,1
Holding Gp AS	58 056	8,1	8,1
Leesj AS	40 153	5,6	5,6
Tschib AS	30 927	4,3	4,3
Martin Rosland AS	25 003	3,5	3,5
Elvegård Holding AS	18 162	2,5	2,5
Sales & Dreams AS	14 826	2,1	2,1
Seagull Holding AS	9 773	1,4	1,4
Sørensen, Karin	9 212	1,3	1,3
Hult, Terje	7 677	1,1	1,1
Sum >1% eierandel	704 052	97,9	98,5
Sum øvrige	15 079	2,1	1,5
Totalt antall aksjer	719 131	100,0	100,0

Note 19 Fortsatt drift

Styrets arbeid i 2024 har i hovedsak bestått av å forvalte inntektene og redusere kostnadene for å sikre løpende drift. Glasspaper Group fakturerer sine døtre for både management fee og lønnskostnader. Vanligvis skal resultatet i Glasspaper Group gå i null hver måned, men i 2024 var et spesielt år da selskapet fikk en ekstra mva-regning for lite innbetalt mva i de fem foregående årene samt nedskrivning av lånet til Adaptiva og Kamude.

Glasspaper Group AS har positiv egenkapital per 31.12.2024 på 4 837 814. Styret i Glasspaper Group AS forventer en nøytral løpende drift i nær framtid og på lengre sikt forventer man bedre tider da viktige bransjeindikatorer indikere bedre tider.

Driften av Glasspaper Group AS synes således ikke å medføre risiko for tap for kreditorene.

Grunnlaget for styrets konklusjon om fortsatt drift er basert på grunnlaget dagens drift er etablert på. Det foreligger derfor ikke vesentlig usikkerhet som medfører avvik fra forutsetningen om fortsatt drift.



Årsberetning 2024 - Glasspaper Group AS

Virksomhetens art og tilholdssted

Glasspaper Group AS er et investeringsselskap med eierskap i helt og delvis eide datterselskaper innen opplæring, bemanning, rekruttering, programvare og regnskap/rådgivning.

Konsernets hovedkontor ligger i Oslo.

Fortsatt drift

I samsvar med regnskapsloven § 3-3a bekreftes det at forutsetningene om fortsatt drift er til stede. Til grunn for antagelsen ligger resultatprognoser for år 2025 og konsernets langsiktige strategiske prognoser for årene fremover. Konsernet er i en god økonomisk og finansiell stilling.

Fremtidig utvikling

Markedsutviklingen i 2024 har vært preget av økte kostnader ifbm sterkt lønnspress, økt inflasjon og økte renter. Styret ser positivt på utviklingen fremover og forventer at konsernet skal levere bedre resultater. Styret er innforstått med at det er knyttet usikkerhet rundt framtidig utvikling.

Redegjørelse for årsregnskapet

Omsetningen i konsernet ble kr 207 mill. i 2024. Årsresultatet etter skatt kr. -9.546.629,-.

Konsernets likviditetsbeholdning var kr 25,6 mill. per 31.12.2024.

Totalkapitalen var ved utgangen av året kr 63,8 mill. Egenkapitalandelen pr. 31.12.2024 var 50,7%.

Forskjellen mellom kontantstrøm fra drift og selskapets driftsresultat skyldes primært periodiseringsforskjeller i regnskapsmessig tidspunkt for resultatføring og betalingstidspunkt. Forskjellen skyldes også avskrivninger som ikke har kontanteffekt.

Finansiell risiko

Overordnet om målsetting og strategi

Glasspaper Group AS er eksponert for finansiell risiko på ulike områder, spesielt valutarisiko. Målsettingen er å avdempe den finansielle risikoen i størst mulig grad. Selskapets nåværende strategi innbefatter ikke bruk av finansielle instrumenter, men dette er gjenstand for løpende vurdering av styret.

Markedsrisiko

Glasspaper Group AS er eksponert for endringer i valutakurser, spesielt Euro og Dollar, da en del av selskapets kostnader er i utenlandsk valuta. Selskapet har ikke inngått terminkontrakter eller andre avtaler for å redusere selskapets valutarisiko og derigjennom den driftstilknyttede markedsrisikoen.



Selskapet er også eksponert for endringer i rentenivået, da selskapets gjeld har flytende rente. Videre kan endringer i rentenivået påvirke investeringsmulighetene i fremtidige perioder.

Kredittrisiko

Risikoen for tap på fordringer er vurdert som lav.

Det er ikke inngått avtaler om motregning eller andre finansielle instrumenter som reduserer kredittrisikoen i Glasspaper Group AS.

Likviditetsrisiko

Selskapet vurderer likviditeten i selskapet som tilfredsstillende, men vi har økende fokus på forfalte fordringer. Forfallstidspunkter for kundefordringer opprettholdes og obligasjoner og andre langsiktige fordringer er ikke vurdert reforhandlet eller innløst.

Arbeidsmiljø og personale

Sykefraværet i konsernet var på 2,5%.

Det har i løpet av året ikke forekommet eller blitt rapportert alvorlige arbeidsuhell eller ulykker, som har resultert i store materielle skader eller personskader.

Arbeidsmiljøet betraktes som godt, og det iverksettes løpende tiltak for forbedringer.

Konsernets forskjellige arbeidsmiljøutvalg har regelmessig avholdt møter i 2024. En rekke saker er blitt behandlet i utvalgene og løsninger er forelagt de berørte avdelingene.

Samarbeidet med de ansattes organisasjoner har vært konstruktivt og bidratt positivt til driften.

Likestilling

Konsernet har som mål å være en arbeidsplass der det råder full likestilling mellom kvinner og menn. Konsernet har i sin policy innarbeidet bestemmelser som tar sikte på at det ikke forekommer forskjellsbehandling grunnet kjønn i saker som for eksempel lønn, avansement og rekruttering. Selskapet har tradisjonelt rekruttert fra miljøer hvor antall kvinner og menn er jevnt representert.

Konsernet arbeider aktivt for å fremme likestilling, sikre like muligheter og rettigheter og hindre diskriminering på grunn av etnisitet, nasjonal opprinnelse, avstamning, hudfarge, språk, religion og livssyn. For å bidra til dette, har konsernet blant annet rutiner rekruttering, hvor søkere fra underrepresenterte grupper oppfordres til å søke. Det er også foretatt en gjennomgang av kriteriene for karriereutvikling og lederstillinger i konsernet.

Diskriminering

Diskrimineringslovens formål er å fremme likestilling, sikre like muligheter og rettigheter og å hindre diskriminering på grunn av etnisitet, nasjonal opprinnelse, avstamning, hudfarge, språk, religion og livssyn. Konsernet arbeider aktivt, målrettet og planmessig for å fremme lovens formål innenfor vår



virksomhet. Aktivitetene omfatter blant annet rekruttering, lønns- og arbeidsvilkår, forfremmelse, utviklingsmuligheter og beskyttelse mot trakassering.

Konsernet har som mål å være en arbeidsplass hvor det ikke forekommer diskriminering på grunn av nedsatt funksjonsevne. Konsernet arbeider aktivt og målrettet for å utforme og tilrettelegge de fysiske forholdene slik at virksomhetens ulike funksjoner kan benyttes av flest mulig. For arbeidstakere eller arbeidssøkere med nedsatt funksjonsevne foretas det individuell tilrettelegging av arbeidsplass og arbeidsoppgaver.

Åpenhetsloven:

Ledelsen jobber med åpenhetsloven og redegjørelsen er offentlig tilgjengelig på selskapets hjemmeside.

Miljørapportering

Bedriften driver ikke virksomhet som forurenser det ytre miljø og har ikke iverksatt spesielle tiltak på dette området i beretningsåret.

Styreansvarsforsikring

Det er ikke tegnet forsikring for styrets medlemmer og daglig leder for deres mulige ansvar overfor foretaket og tredjepersoner.

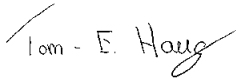
Årsresultat og disponeringer

Styret foreslår følgende disponering i Glasspaper Group AS ved avleggelsen av årsregnskapet for 2024:

Avsatt fra annen egenkapital	-3.945.832,-
Utbytte	0,-
Totalt disponert	-3.945.832,-



Oslo, 30.06.2025



Tom-Erik Haug
Daglig leder



Kenneth Strøm
Styremedlem




Thor Kenneth Berntzen (Jun 30, 2025 20:53 GMT+2)

Thor Kenneth Berntzen
Styreleder



Ronny Mauseth
Styremedlem



Erik Bakkejord (Jun 30, 2025 16:49 GMT+2)

Erik Bakkejord
Styremedlem



Årsberetning Glasspaper Group AS 2024

Final Audit Report

2025-06-30

Created:	2025-06-30
By:	Tom-Erik Haug (tom-erik.haug@glasspaper.no)
Status:	Signed
Transaction ID:	CBJCHBCAABAAUXJ9hulmZwvxzEqriRyAjKn8aTSjl25


"Årsberetning Glasspaper Group AS 2024" History


- Document created by Tom-Erik Haug (tom-erik.haug@glasspaper.no)
2025-06-30 - 2:45:49 PM GMT
- Document emailed to Thor Kenneth Berntzen (thorkenneth.berntzen@glasspaper.no) for signature
2025-06-30 - 2:47:04 PM GMT
- Document emailed to Ronny Mauseth (ronny.mauseth@glasspaper.no) for signature
2025-06-30 - 2:47:04 PM GMT
- Document emailed to kenneth.stroem@glasspaper.no for signature
2025-06-30 - 2:47:04 PM GMT
- Document emailed to erik.bakkejord@intility.no for signature
2025-06-30 - 2:47:05 PM GMT
- Document e-signed by Tom-Erik Haug (tom-erik.haug@glasspaper.no)
Signature Date: 2025-06-30 - 2:47:14 PM GMT - Time Source: server
- Email viewed by erik.bakkejord@intility.no
2025-06-30 - 2:48:14 PM GMT
- Signer erik.bakkejord@intility.no entered name at signing as Erik Bakkejord
2025-06-30 - 2:49:13 PM GMT
- Document e-signed by Erik Bakkejord (erik.bakkejord@intility.no)
Signature Date: 2025-06-30 - 2:49:15 PM GMT - Time Source: server
- Email viewed by Ronny Mauseth (ronny.mauseth@glasspaper.no)
2025-06-30 - 4:25:50 PM GMT
- Document e-signed by Ronny Mauseth (ronny.mauseth@glasspaper.no)
Signature Date: 2025-06-30 - 4:26:36 PM GMT - Time Source: server


glasspaper


Powered by
Adobe
Acrobat Sign





 Email viewed by kenneth.stroem@glasspaper.no
2025-06-30 - 6:08:28 PM GMT

 Signer kenneth.stroem@glasspaper.no entered name at signing as Kenneth Strøm
2025-06-30 - 6:10:03 PM GMT

 Document e-signed by Kenneth Strøm (kenneth.stroem@glasspaper.no)
Signature Date: 2025-06-30 - 6:10:05 PM GMT - Time Source: server

 Email viewed by Thor Kenneth Berntzen (thorkenneth.berntzen@glasspaper.no)
2025-06-30 - 6:53:28 PM GMT

 Document e-signed by Thor Kenneth Berntzen (thorkenneth.berntzen@glasspaper.no)
Signature Date: 2025-06-30 - 6:53:46 PM GMT - Time Source: server

 Agreement completed.
2025-06-30 - 6:53:46 PM GMT



Trøim Regnskap og Revisjon AS

Til generalforsamlingen i Glasspaper Group AS

Uavhengig revisors beretning

Konklusjon

Vi har revidert årsregnskapet for Glasspaper Group AS som består av:

- selskapsregnskapet, som består av balanse per 31. desember 2024, resultatregnskap og kontantstrømoppstilling for regnskapsåret avsluttet per denne datoen og noter til årsregnskapet, herunder et sammendrag av viktige regnskapsprinsipper, og
- konsernregnskapet, som består av balanse per 31. desember 2024, resultatregnskap og kontantstrømoppstilling for regnskapsåret avsluttet per denne datoen og noter til årsregnskapet, herunder et sammendrag av viktige regnskapsprinsipper.

Etter vår mening

- oppfyller årsregnskapet gjeldende lovkrav, og
- gir selskapsregnskapet et rettviseende bilde av selskapets finansielle stilling per 31. desember 2024 og av dets resultater og kontantstrømmer for regnskapsåret avsluttet per denne datoen i samsvar med regnskapslovens regler og god regnskapsskikk i Norge, og
- gir konsernregnskapet et rettviseende bilde av konsernets finansielle stilling per 31. desember 2024 og av dets resultater og kontantstrømmer for regnskapsåret avsluttet per denne datoen i samsvar med regnskapslovens regler og god regnskapsskikk i Norge.

Grunnlag for konklusjonen

Vi har gjennomført revisjonen i samsvar med International Standards on Auditing (ISA-ene). Våre oppgaver og plikter i henhold til disse standardene er beskrevet nedenfor under *Revisors oppgaver og plikter ved revisjonen av årsregnskapet*. Vi er uavhengige av selskapet og konsernet i samsvar med kravene i relevante lover og forskrifter i Norge og International Code of Ethics for Professional Accountants (inkludert internasjonale uavhengighetsstandarder) utstedt av International Ethics Standards Board for Accountants (IESBA-reglene), og vi har overholdt våre øvrige etiske forpliktelser i samsvar med disse kravene. Innhentet revisjonsbevis er etter vår vurdering tilstrekkelig og hensiktsmessig som grunnlag for vår konklusjon.

Øvrig informasjon

Styret og daglig leder (ledelsen) er ansvarlige for informasjonen i årsberetningen. Vår konklusjon om årsregnskapet ovenfor dekker ikke informasjonen i årsberetningen.

I forbindelse med revisjonen av årsregnskapet er det vår oppgave å lese årsberetningen. Formålet er å vurdere hvorvidt det foreligger vesentlig inkonsistens mellom årsberetningen og årsregnskapet og den kunnskap vi har opparbeidet oss under revisjonen av årsregnskapet, eller hvorvidt informasjon i

Marius Trøim
Statsautorisert Revisor / Selskap
Medlem av Den norske Revisorforeningen

Tjeltveit 123
4187 Ombo
T.: 400 78 233

Org.NR.: 927 710 501
E-post.: marius@troim.no
N.: www.troim.no



Trøim Regnskap og Revisjon AS

årsberetningen ellers fremstår som vesentlig feil. Vi har plikt til å rapportere dersom årsberetningen fremstår som vesentlig feil. Vi har ingenting å rapportere i så henseende.

Basert på kunnskapen vi har opparbeidet oss i revisjonen, mener vi at årsberetningen

- er konsistent med årsregnskapet og
- inneholder de opplysninger som skal gis i henhold til gjeldende lovkrav.

Ledelsens ansvar for årsregnskapet

Ledelsen er ansvarlig for å utarbeide årsregnskapet og for at det gir et rettviseende bilde i samsvar med regnskapslovens regler og god regnskapspraksis i Norge. Ledelsen er også ansvarlig for slik internkontroll som den finner nødvendig for å kunne utarbeide et årsregnskap som ikke inneholder vesentlig feilinformasjon, verken som følge av misligheter eller utilsiktede feil.

Ved utarbeidelsen av årsregnskapet må ledelsen ta standpunkt til selskapets og konsernets evne til fortsatt drift og opplyse om forhold av betydning for fortsatt drift. Forutsetningen om fortsatt drift skal legges til grunn for årsregnskapet så lenge det ikke er sannsynlig at virksomheten vil bli avviklet.

Revisors oppgaver og plikter ved revisjonen av årsregnskapet

Vårt mål er å oppnå betryggende sikkerhet for at årsregnskapet som helhet ikke inneholder vesentlig feilinformasjon, verken som følge av misligheter eller utilsiktede feil, og å avgi en revisjonsberetning som inneholder vår konklusjon. Betryggende sikkerhet er en høy grad av sikkerhet, men ingen garanti for at en revisjon utført i samsvar med ISA-ene, alltid vil avdekke vesentlig feilinformasjon. Feilinformasjon kan oppstå som følge av misligheter eller utilsiktede feil. Feilinformasjon er å anse som vesentlig dersom den enkeltvis eller samlet med rimelighet kan forventes å påvirke de økonomiske beslutninger som brukerne foretar på grunnlag av årsregnskapet.

Som del av en revisjon i samsvar med ISA-ene, utøver vi profesjonelt skjønn og utviser profesjonell skepsis gjennom hele revisjonen. I tillegg:

- identifiserer og anslår vi risikoen for vesentlig feilinformasjon i årsregnskapet, enten det skyldes misligheter eller utilsiktede feil. Vi utformer og gjennomfører revisjonshandlinger for å håndtere slike risikoen, og innhenter revisjonsbevis som er tilstrekkelig og hensiktsmessig som grunnlag for vår konklusjon. Risikoen for at vesentlig feilinformasjon som følge av misligheter ikke blir avdekket, er høyere enn for feilinformasjon som skyldes utilsiktede feil, siden misligheter kan innebære samarbeid, forfalskning, bevisste utelatelser, uriktige fremstillinger eller overstyring av intern kontroll.
- opparbeider vi oss en forståelse av internkontroll som er relevant for revisjonen, for å utforme revisjonshandlinger som er hensiktsmessige etter omstendighetene, men ikke for å gi uttrykk for en mening om effektiviteten av selskapets og konsernets interne kontroll.
- evaluerer vi om de anvendte regnskapsprinsippene er hensiktsmessige og om regnskapsestimatene og tilhørende noteopplysninger utarbeidet av ledelsen er rimelige.

Marius Trøim
Statsautorisert Revisor / Selskap
Medlem av Den norske Revisorforeningen

Tjeltveit 123
4187 Ombo
T.: 400 78 233

Org.NR.: 927 710 501
E-post.: marius@troim.no
N.: www.troim.no



Trøim Regnskap og Revisjon AS

- konkluderer vi på om ledelsens bruk av fortsatt drift-forutsetningen er hensiktsmessig, og, basert på innhentede revisjonsbevis, hvorvidt det foreligger vesentlig usikkerhet knyttet til hendelser eller forhold som kan skape tvil av betydning om selskapets og konsernets evne til fortsatt drift. Dersom vi konkluderer med at det eksisterer vesentlig usikkerhet, kreves det at vi i revisjonsberetningen henleder oppmerksomheten på tilleggsopplysningene i årsregnskapet, eller, dersom slike tilleggsopplysninger ikke er tilstrekkelige, at vi modifierer vår konklusjon. Våre konklusjoner er basert på revisjonsbevis innhentet frem til datoen for revisjonsberetningen. Etterfølgende hendelser eller forhold kan imidlertid medføre at selskapet og konsernet ikke kan fortsette driften.
- evaluerer vi den samlede presentasjonen, strukturen og innholdet i årsregnskapet, inkludert tilleggsopplysningene, og hvorvidt årsregnskapet gir uttrykk for de underliggende transaksjonene og hendelsene på en måte som gir et rettviseende bilde.
- innhenter vi tilstrekkelig og hensiktsmessig revisjonsbevis vedrørende den finansielle informasjonen til enhetene eller forretningsområdene i konsernet for å kunne gi uttrykk for en mening om konsernregnskapet. Vi er ansvarlige for å lede, følge opp og gjennomføre konsernrevisjonen. Vi har eneansvar for vår konklusjon om konsernregnskapet.

Vi kommuniserer med styret blant annet om det planlagte innholdet i og tidspunkt for revisjonsarbeidet og eventuelle vesentlige funn i revisjonen, herunder vesentlige svakheter i intern kontroll som vi avdekker gjennom revisjonen.

Stavanger, 03. juli 2025
Trøim Regnskap og Revisjon AS

Marius Trøim
statsautorisert revisor
(elektronisk signert)

Marius Trøim
Statsautorisert Revisor / Selskap
Medlem av Den norske Revisorforeningen

Tjeltveit 123
4187 Ombo
T.: 400 78 233

Org.NR.: 927 710 501
E-post.: marius@troim.no
N.: www.troim.no



Konsernregnskap

Glasspaper Group

2024



Konsernregnskap Glasspaper Group Resultatregnskap

MORSELSKAP

2023	2024	NOTE	DRIFTSINNTEKTER OG DRIFTSKOSTNADER
11 765 809	12 567 138	2, 11	Salgsinntekt
0	0	2	Annen driftsinntekt
11 765 809	12 567 138		Sum driftsinntekter
1 890	439 094	3	Varekostnad
8 478 159	8 393 678	4, 15	Lønnskostnad
604 341	607 722	6, 7	Avskrivning på varige driftsmidler og immaterielle eiendeler
2 635 685	6 907 291	4, 11	Annen driftskostnad
11 720 075	16 347 784		Sum driftskostnader
45 734	(3 780 646)		Driftsresultat

KONSERN

2024	2023
206 890 767	247 852 514
211 931	285 601
207 102 699	248 138 115
99 487 636	100 168 935
83 285 727	118 708 398
1 380 349	3 683 930
30 202 228	23 617 525
214 355 939	246 178 788
-7 253 240	1 959 327

FINANSINNTEKTER OG FINANSKOSTNADER

6 100 000	0		Inntekt på investering i datter	0	0
0	0	9	Inntekt på investering i tilknyttet selskap	-1 121 518	16 751
323 756	272 254		Renteinntekter	338 302	527 810
1 964	319 895	19	Annen finansinntekt	429 559	301 575
229 200	-450 200	19	Verdiendring av finansielle instrumenter vurdert til virkelig verdi	-450 200	229 200
-1 009 252	-237 538	19	Nedskrivning av andre finansielle omløpsmidler	-934 861	-1 009 252
-17 317	-58 967		Rentekostnader	-97 510	-260 043
-300 428	-10 629	19	Annen finanskostnad	-362 568	-865 635
5 327 923	-165 185		Netto finansresultat	-2 198 595	-1 059 594
5 373 658	-3 945 830		Årsresultat før skattekostnad	-9 451 835	899 733
2 404 907	0	12	Skattekostnad	94 794	669 276
2 968 749	-3 945 832		ÅRSRESULTAT	-9 546 629	230 457

Minoritetenes andel av årsresultatet

-886 027

-833 828

Majoritetens andel av årsresultatet

-8 660 602

1 064 285

OVERFØRINGER

2 968 749	-		Avsatt til annen egenkapital
-	(3 945 832)		Avsatt fra annen egenkapital
-	-		Innskutt egenkapital
0	0		Avgitt konsernbidrag (etter skatt)
2 968 749	(3 945 832)		Sum overføringer



Konsernregnskap Glasspaper Group Balanse pr 31.desember


MORSELSKAP				KONSERN	
31.12.2023	31.12.2024	NOTE	EIENDELER	31.12.2024	31.12.2023
			Anleggsmidler		
			Immaterielle eiendeler		
0	0	6	Forskning og utvikling	90 613	3 089 935
0	0	13	Utsatt skattefordel	216 954	2 094 725
0	0	6	Goodwill	0	573 776
<u>0</u>	<u>0</u>		Sum immaterielle eiendeler	<u>307 567</u>	<u>5 758 436</u>
			Varige driftsmidler		
995 976	996 598	7	Driftsløsøre, inventar, verktøy, kontormaskiner o.l.	1 054 026	3 103 867
<u>995 976</u>	<u>996 598</u>		Sum varige driftsmidler	<u>1 054 026</u>	<u>3 103 867</u>
			Finansielle anleggsmidler		
4 202 748	1 350 000	8, 20	Investering i datterselskap	0	0
1 550 000	2 550 828	10	Lån til foretak i samme konsern	0	0
0	4 838 882	9, 20	Investeringer i tilknyttet selskap	2 464 701	3 626 181
0	700 000		Lån til tilknyttet selskap og felles kontrollert virksomhet	700 000	0
237 538	0		Investeringer i aksjer og andeler	0	650 501
109 189	447		Andre langsiktige fordringer	172 749	524 689
<u>6 099 475</u>	<u>9 440 157</u>		Sum finansielle anleggsmidler	<u>3 337 450</u>	<u>4 801 371</u>
<u>7 095 451</u>	<u>10 436 755</u>		Sum anleggsmidler	<u>4 699 042</u>	<u>13 663 674</u>
			Omløpsmidler		
<u>0</u>	<u>0</u>		Varer	<u>368 640</u>	<u>201 199</u>
			Fordringer		
4 843 191	273 771	11, 14, 17	Kundefordringer	31 471 153	39 473 856
5 873 304	522 208	11	Andre fordringer	1 654 910	5 716 876
0	-69 291		Konsernfordringer	0	0
<u>10 716 495</u>	<u>726 688</u>		Sum fordringer	<u>33 126 063</u>	<u>45 190 732</u>
<u>8 433 914</u>	<u>8 342 233</u>	16	Bankinnskudd, kontanter og lignende	<u>25 589 040</u>	<u>27 771 795</u>
<u>19 150 409</u>	<u>9 068 921</u>		Sum omløpsmidler	<u>59 083 743</u>	<u>73 163 726</u>
<u>26 245 859</u>	<u>19 505 674</u>		SUM EIENDELER	<u>63 782 784</u>	<u>86 827 400</u>



Konsernregnskap Glasspaper Group Balanse pr 31.desember

31.12.2023	31.12.2024	NOTE	EGENKAPITAL OG GJELD	31.12.2024	31.12.2023
			Egenkapital		
			Innskutt egenkapital		
1 078 697	1 078 697	10, 18	Selskapskapital (100.000 aksjer á kr 1)	1 078 697	1 078 697
2 646 908	2 646 908		Overkurs	2 646 908	2 646 908
(6 474)	(25 974)		Beholdning av egne aksjer	(25 974)	(6 474)
<u>3 719 131</u>	<u>3 699 630</u>	10, 18, 21	Sum innskutt egenkapital	<u>3 699 630</u>	<u>3 719 131</u>
			Opptjent egenkapital		
0	0		Fond for vurderingsforskjeller	-2 374 181	1 929 514
4 774 691	1 138 184	10, 18, 21	Annen egenkapital	<u>31 996 054</u>	<u>34 701 108</u>
<u>4 774 691</u>	<u>1 138 184</u>		Sum opptjent egenkapital	<u>29 621 873</u>	<u>36 630 621</u>
		20	Minoritetsinteresser	-971 150	1 449 118
<u>8 493 822</u>	<u>4 837 814</u>	9, 17, 19	Sum egenkapital	<u>32 350 352</u>	<u>41 798 870</u>
			Gjeld		
			Annen langsiktig gjeld		
0	38 710	11	Øvrig langsiktig gjeld	<u>257 795</u>	<u>0</u>
<u>0</u>	<u>38 710</u>		Sum annen langsiktig gjeld	<u>257 795</u>	<u>0</u>
			Kortsiktig gjeld		
0	0	0	Gjeld til kredittinstitusjoner	813 671	1 378 009
446 888	707 649	11	Leverandørgjeld	7 088 664	9 496 489
2 404 907	0	12	Betalbar skatt	10 767	2 764 001
3 875 515	2 456 249		Skyldige offentlige avgifter	6 575 626	11 289 048
<u>11 024 728</u>	<u>11 465 253</u>	11	Annen kortsiktig gjeld	<u>16 685 909</u>	<u>20 100 983</u>
<u>17 752 038</u>	<u>14 629 151</u>		Sum kortsiktig gjeld	<u>31 174 637</u>	<u>45 028 530</u>
<u>17 752 038</u>	<u>14 667 860</u>		Sum gjeld	<u>31 432 432</u>	<u>45 028 530</u>
<u>26 245 859</u>	<u>19 505 674</u>		SUM EGENKAPITAL OG GJELD	<u>63 782 784</u>	<u>86 827 400</u>

Oslo, 30.06.25


Thor Kenneth Berntzen (Jun 30, 2025 20:52 GMT+2)

Thor Kenneth Berntzen
Styreleder



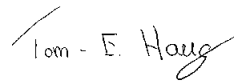
Roy Kenneth Strøm
Styremedlem



Ronny Mauseth
Styremedlem


Erik Bakkejord (Jun 30, 2025 16:41 GMT+2)

Erik Bakkejord
Styremedlem



Tom-Erik Haug
Daglig leder



Konsernregnskap Glasspaper Group

Kontantstrømoppstilling

MORSELSKAP		KONSERN		
2023	2024	2024	2023	
KONTANTSTRØMMER FRA OPERASJONELLE AKTIVITETER:				
5 373 658	(3 945 830)	Årsresultat før skattekostnad	(9 451 835)	899 733
-	(2 404 907)	Periodens betalte skatt	(2 753 234)	(2 764 175)
604 341	607 722	Ordinære avskrivninger	1 380 349	3 690 134
-	-	Gevinst / tap ved salg av anleggsmidler	-	-
-	-	Resultatandel tilknyttet selskap	1 121 518	-
-	-	Endring i varilager	(167 441)	88 476
-	4 569 420	Endring i kundefordringer	8 002 702	(7 445 042)
(195 370)	260 761	Endring i leverandørgjeld	(2 407 826)	1 848 550
(14 260 570)	69 291	Endringer i konsernmellomværender	-	-
1 204 100	4 372 354	Endring i andre tidsavgrensingsposter	(1 836 818)	3 446 536
<u>(7 273 841)</u>	<u>3 528 811</u>	Netto kontantstrømmer fra operasjonelle aktiviteter	<u>(6 112 586)</u>	<u>(235 788)</u>
KONTANTSTRØMMER FRA INVESTERINGSAKTIVITETER:				
-	-	Innbetalinger ved salg av varige driftsmidler	435 794	-
-	(608 344)	Utbetalinger ved kjøp av varige driftsmidler	(42 388)	(491 706)
-	-	Utbetalinger ved kjøp av immaterielle eiendeler	-	(758 993)
(413 333)	(4 838 882)	Utbetalinger ved kjøp av aksjer og andeler i andre foretak	(4 263 732)	(413 336)
2 758 261	2 852 748	Innbetalinger ved salg av aksjer og andeler i andre foretak	-	2 758 253
(1 150 000)	(1 592 086)	Utbetalinger til investeringer i finansielle anleggsmidler	(6 358 612)	(1 150 000)
<u>1 194 928</u>	<u>(3 949 026)</u>	Netto kontantstrøm fra investeringsaktiviteter	<u>(70 640)</u>	<u>(55 782)</u>
KONTANTSTRØMMER FRA FINANSIERINGSAKTIVITETER:				
-	38 710	Innbetalinger ved opptak av ny langsiktig gjeld	257 795	(2 407 044)
-	-	Utbetalinger ved nedbetaling av langsiktig gjeld	-	250 000
-	-	Utbetalinger ved nedbetaling av langsiktig gjeld	(564 338)	-
-	-	Tilbakebetaling av egenkapital	(1 534 241)	-
-	-	Utbetalinger av utbytte	-	(106 278)
(509 938)	(1 040 000)	Utbetaling til kjøp av egne aksjer	(1 040 000)	(509 938)
-	1 329 824	Innbetaling av egenkapital	6 881 255	100 000
<u>(509 938)</u>	<u>328 533</u>	Netto kontantstrøm fra finansieringsaktiviteter	<u>4 000 471</u>	<u>(2 673 260)</u>
-6 588 850	-91 682	Netto endring i bankinnskudd, kontanter og lignende	-2 182 756	-2 964 830
15 022 765	8 433 914	Beholdning av bankinnskudd, kontanter og lignende pr 01.01.	27 771 795	30 736 625
<u>8 433 915</u>	<u>8 342 232</u>	Beholdning av bankinnskudd, kontanter o.l. pr 31.12.	<u>25 589 039</u>	<u>27 771 795</u>



Året i fjor 2023 IB 01.01.2024
Året i år 2024 UB 31.12.2024

Glasspaper Group - ÅRSRAPPORT 2024

NOTER



Årsregnskapet er satt opp i samsvar med regnskapsloven av 1998 og god regnskapsskikk i Norge.

Konsolideringsprinsipper

Konsernregnskapet består av morselskapet og datterselskaper hvor morselskapet direkte eller indirekte har bestemmende innflytelse. Konsernregnskapet utarbeides etter ensartede prinsipper, ved at datterselskapet følger de samme regnskapsprinsipper som morselskapet. Interne transaksjoner, fordringer og gjeld elimineres. Datterselskaper elimineres ved at kostprisen på aksjer i morselskapet føres mot egenkapitalen i datterselskapet

Datterselskaper og tilknyttede selskaper vurderes etter kostmetoden. Mottatt utbytte og andre utdelinger fra selskapene inntektføres som utbytte fra datterselskap, i den grad de representerer tilbakebetaling av opptjente resultater.

Utbytte er inntektsført samme år som det er avsatt i datterselskap/tilknyttet selskap, dersom det er sannsynlig at beløpet vil mottas. Ved utbytte som overstiger andel av tilbakeholdt resultat etter kjøpet representerer den overskytende del tilbakebetaling av investert kapital, og er fratrukket investeringens verdi i balansen.

Konsernregnskapet inkluderer konsernets andel av resultat fra tilknyttede selskaper regnskapsført etter egenkapitalmetoden.

Hovedregel for vurdering og klassifisering av eiendeler og gjeld

Omløpsmidler og kortsiktig gjeld omfatter poster som knytter seg til varekretslopet. For andre poster enn kundefordringer omfattes poster som forfaller til betaling innen ett år etter transaksjonsdagen. Anleggsmidler er eiendeler bestemt til varig eie og bruk. Langsiktig gjeld er gjeld som forfaller senere enn ett år etter transaksjonsdagen.

Omløpsmidler vurderes til laveste av anskaffelseskost og virkelig verdi. Kortsiktig gjeld balanseføres til nominelt beløp på etableringstidspunktet.

Anleggsmidler vurderes til anskaffelseskost. Varige anleggsmidler avskrives etter en fornuftig avskrivningsplan. Anleggsmidlene nedskrives til virkelig verdi ved verdifall som ikke forventes å være forbigående. Langsiktig gjeld med unntak av andre avsetninger balanseføres til nominelt beløp på etableringstidspunktet.

Eiendeler og gjeld i utenlandsk valuta

Pengeposter i utenlandsk valuta er i balansen omregnet til balansedagens kurs.

Immaterielle eiendeler

Utgifter til egen tilvirkning av immaterielle eiendeler, herunder utgifter til egen forskning og utvikling, balanseføres når det er sannsynlig at de fremtidige økonomiske fordelene knyttet til eiendelene vil tilflyte selskapet og anskaffelseskost kan måles pålitelig.

Immaterielle eiendeler som er kjøpt enkeltvis, er balanseført til anskaffelseskost. Immaterielle eiendeler overtatt ved kjøp av virksomhet, er balanseført til anskaffelseskost når kriteriene for balanseføring er oppfylt. Immaterielle eiendeler med begrenset økonomisk levetid avskrives planmessig. Immaterielle eiendeler nedskrives til gjenvinnbart beløp dersom de forventede økonomiske fordelene ikke dekker balanseført verdi og eventuelle gjenstående tilvirkningsutgifter.

Leieavtaler

Driftsmidler som leies på betingelser som i det vesentlige overfører økonomisk risiko og kontroll til selskapet (finansiell leasing), balanseføres under varige driftsmidler og tilhørende leieforpliktelse medtas som forpliktelse under rentebærende langsiktig gjeld til nåverdien av leiebetalingene. Driftsmiddelet avskrives planmessig, og forpliktelsen reduseres med betalt leie etter fradrag for beregnet rentekostnad. Alle konsernets leieavtaler er klassifisert som operasjonelle, dvs. de blir kostnadsført løpende.

Fordringer

Kundefordringer og andre fordringer er oppført i balansen til pålydende etter fradrag for avsetning til forventet tap. Avsetning til tap gjøres på grunnlag av individuelle vurderinger av de enkelte fordringene. I tillegg gjøres det for øvrige kundefordringer en uspesifisert avsetning for å dekke antatt tap.

Varige driftsmidler

Varige driftsmidler balanseføres og avskrives over driftsmidlenes levetid dersom de har antatt levetid over 3 år og har en kostpris som overstiger kr 15.000. Direkte vedlikehold av driftsmidler kostnadsføres løpende under driftskostnader, mens påkostninger eller forbedringer tillegges driftsmidlets kostpris og avskrives i takt med driftsmidlet.



Glasspaper Group - ÅRSRAPPORT 2024

Varer

Varer er verdsatt til laveste av anskaffelseskost etter FIFO prinsippet og virkelig verdi

Bankinnskudd, kontanter og lignende

Bankinnskudd, kontanter ol. inkluderer kontanter, bankinnskudd og andre betalingsmidler med forfallsdato som er kortere enn tre måneder fra anskaffelse.

Inntekter

Inntekt regnskapsføres når den er opptjent, altså når krav på vederlag oppstår. Dette skjer når tjenesten ytes, i takt med at arbeidet utføres. Inntektene regnskapsføres med verdien av vederlaget på transaksjonstidspunktet.

Pensjoner

Innskuddsplaner periodiseres etter sammenstillingsprinsippet. Årets innskudd til pensjonsordningen kostnadsføres

Kostnader

Kostnader regnskapsføres som hovedregel i samme periode som tilhørende inntekt. I de tilfeller det ikke er en klar sammenheng mellom utgifter og inntekter fastsettes fordelingen etter skjønnsmessige kriterier. Øvrige unntak fra sammenstillingsprinsippet er angitt der det er aktuelt.

Kontantstrømpoppstilling

Kontantstrømpoppstillingen utarbeides etter den indirekte metode. Kontanter og kontantekvivalenter omfatter kontanter, bankinnskudd og andre kortsiktige likvide plasseringer, som umiddelbart og med uvesentlig kursrisiko kan konverteres til kjente kontantbeløp og med gjenværende løpetid mindre enn tre måneder fra anskaffelsesdato.

Bruk av estimater

Utarbeidelsen av årsregnskapet i henhold til god regnskapskikk forutsetter at ledelsen benytter estimater og forutsetninger som påvirker resultatregnskapet og verdsettelsen av eiendeler og gjeld, samt opplysninger om usikre eiendeler og forpliktelser på balansedagen.

Skatter

Skattekostnaden i resultatregnskapet omfatter både periodens betalbare skatt og endring i utsatt skatt. Utsatt skatt er beregnet med 22% på grunnlag av de midlertidige forskjeller som eksisterer mellom regnskapsmessige og skattemessige verdier, samt skattemessig underskudd til fremføring ved utgangen av regnskapsåret. Skatteøkende og skattereduserende midlertidige forskjeller som reverserer eller kan reversere i samme periode er utlignet og skattevirkningen er beregnet på netto grunnlaget.

Selskapet har ikke endret regnskapsprinsipp fra 2023 til 2024.



Glasspaper Group - ÅRSRAPPORT 2024

Morselskap			All omsetning er i Norge:		Konsern	
	2023	2024		2024	2023	2023
	-	467 903	Kursvirksomhet/ Konsulent	150 605 933	158 622 952	
	-	-	Bemanning / Rekruttering	48 956 345	62 862 685	
	11 765 809	12 099 236	Andre driftsinntekter	7 541 160	26 652 478	
	11 765 809	12 567 138	Sum	207 102 699	248 138 116	

All omsetning er i Norge.

Morselskap			Per virksomhetsområde:		Konsern	
	2023	2024		2024	2023	2023
	-	-	Kursvirksomhet/ Konsulent	51 257 941	57 412 574	
	-	-	Bemanning / Rekruttering	45 841 105	40 729 868	
	1 890	439 094	Annen varekostnad	2 389 189	2 026 493	
	1 890	439 094	Sum	99 487 636	100 168 935	

Morselskap			Per geografisk marked:		Konsern	
	2023	2024		2024	2023	2023
	1 890	439 094	Norge	99 487 636	100 168 935	
	1 890	439 094	Sum	99 487 636	100 168 935	

Lønnskostnad

Morselskap					Konsern	
	2023	2024		2024	2023	2023
	6 363 863	6 930 227	Lønn	68 885 923	88 427 751	
	1 181 284	1 105 232	Arbeidsgiveravgift	10 433 428	14 921 790	
	300 900	337 361	Pensjonskostnader	2 922 674	4 069 306	
	632 112	20 857	Andre ytelser	1 043 703	11 289 552	
	8 478 159	8 993 678	Sum	83 285 727	118 708 401	
	6	5	Antall årsverk sysselsatt i regnskapsåret	109	139	

Det har ikke blitt kostnadsført noen aksjebasert lønnsutbetaling i regnskapsåret.

Ytelser til ledende personer, morselskapet

	Lønn	Pensjonskostnader	Annen godtgjørelse
Daglig leder	2 347 572	76 272	4 235
Styret	-	-	-

Lån og sikkerhetsstillelse til ledende personer

Det har ikke blitt gitt noe lån eller sikkerhetsstillelse til ledende person i morselskapet.

Revisør

Godtgjørelse til KPMG AS og Trøim Regnskap og Revisjon AS og samarbeidende selskaper fordeler seg slik (eksklusiv mva.):

Morselskap	2024		2024		Konsern	
	Trøim Regnskap og Revisjon AS	Andre	Trøim Regnskap og Revisjon AS	Andre	2024	2023
	92 313	-	Løvpålagt revisjon	928 311	71 875	
	-	-	Andre attestasjonstjenester	-	-	

Revisjonshonorar er eks. mva

Morselskap

Glasspaper Group AS har ytt lån til Kamude AS på kr. 400 000,-. Lånet er nedskrevet til null per 31.12.24.
 Glasspaper Group AS har ytt lån til Millo AS på kr.700 000,-. Lånet er ikke renteberegnet.
 Glasspaper Group AS har ytt lån til IGM AS på kr.300 000,-. Lånet er ikke renteberegnet.
 Glasspaper Group AS har ytt lån til Sales Nordic AS på kr.386 734,-. Lånet er nedskrevet til null per 31.12.24.
 Glasspaper Group AS har ytt lån til Markedspilotene AS på kr.200 000,-. Lånet er ikke renteberegnet.
 Glasspaper Group AS har ytt lån til Adaptive AS på kr. 2 050 000,-. Lånet er nedskrevet til null per 31.12.24.

Konsern

Mellomværende mellom morselskap og datterselskap er fjernet i konsernregnskapet.



Glasspaper Group - ÅRSRAPPORT 2024

Morselskap

Morforetaket har ingen immaterielle eiendeler pr 31.12.2023.

-0

Konsern

	Domenenavn	Kursutvikling	FDU	Goodwill	SUM
Anskaffelseskost 01.01.24	58 450	2 032 973	6 632 596	1 833 541	10 557 560
Tilgang	-	-	-	-	-
Tilgang ved oppkjøp	-	-	-	-	-
Avgang	-	-	-6 632 596	-1 833 541	-8 466 137
Anskaffelseskost 31.12.24	58 450	2 032 973	-	-	2 091 423
Akk. avskr., nedskr. og rev. nedskrivninger 01.01.24	6 457	1 802 556	-	-	1 809 013
Akk. avskr., nedskr. og rev. nedskrivninger ved oppkjøp	-	-	-	-	-
Skattefunn 19%	-	-	-	-	-
Akk. avskr., nedskr. og rev. nedskrivninger 31.12.24	25 940	1 974 870	-	-	2 000 810
Bokført verdi pr. 31.12.24	32 510	58 103	-	-	90 613
Årets avskrivninger	19 483	172 314	-	-	191 797
Årets nedskrivninger	-	-	-	-	-
Årets reverserte nedskrivninger	-	-	-	-	-
Økonomisk levetid	1-3 år	1-3 år	5 år	5 år	
Avskrivningsplan	Lineær	Lineær	Lineær	Lineær	



Glasspaper Group - ÅRSRAPPORT 2024

Morselskap							
	Web	Leid bygg	Driftsløsere, inventar	Kontormaskiner	Kunst	SUM	
Anskaffelseskost 01.01.24	1968 806	1 060 037	3 837 965	2 601 126	57 750	9 525 684	
Tilgang	608 344	-	-	-	-	608 344	
Tilgang ved fusjon	-	-	-	-	-	-	
Avgang	-	-	-	-	-	-	
Anskaffelseskost 31.12.24	2 577 150	1 060 037	3 837 965	2 601 126	57 750	10 194 028	
Netto akk. og rev. nedskrivninger 01.01.24	1 968 806	1 060 037	2 976 777	2 524 088	-	8 529 708	
Netto akk. og rev. nedskrivninger 31.12.24	2 036 228	1 060 037	3 440 039	2 601 126	-	9 137 430	
Akk. avskr., nedskr. og rev. nedskrivninger 31.12.24	-	-	-	-	-	-	
Bokført verdi pr. 31.12.24	540 922	-	397 926	-	57 750	996 598	
Årets avskrivninger	67 422	-	463 262	77 038	-	607 722	
Årets nedskrivninger	-	-	-	-	-	-	
Årets reverserte nedskrivninger	-	-	-	-	-	-	
Økonomisk levetid	4 år	3-7 år	3-7 år	3-7 år	ikke avskrivbar		
Avskrivningsplan	Lineær	Lineær	Lineær	Lineær			
Konsern							
	Web	Leid bygg	Driftsløsere, inventar	Kontormaskiner	Kunst	SUM	
Anskaffelseskost 01.01.24	1 968 806	1 539 637	6 234 157	5 298 137	57 750	15 098 487	
Anskaffelseskost ved oppkjøp	-	-	-	-	-	-	
Tilgang	-	-	-	42 388	-	42 388	
Tilgang ved oppkjøp	-	-	-	-	-	-	
Avgang	-	-176 000	-259 794	-	-	-435 794	
Anskaffelseskost 31.12.24	1 968 806	1 363 637	5 974 363	5 340 525	57 750	14 705 081	
Netto akk. og rev. nedskrivninger 01.01.24	1 968 806	1 539 637	4 772 061	4 616 704	-	12 897 208	
IB akk. avskr. ved oppkjøp	-	-	-	-	-	-	
Årets nedskrivning	-	-	-	-	-	-	
Netto akk. og rev. nedskrivninger 31.12.24	1 968 806	1 363 637	5 247 022	5 071 590	-	13 651 056	
Bokført verdi pr. 31.12.24	-	-	727 341	268 935	57 750	1 054 026	
Årets avskrivninger	-	-	734 401	454 150	-	1 188 552	
Årets nedskrivninger	-	-	-	-	-	-	
Årets reverserte nedskrivninger	-	-	-	-	-	-	
Økonomisk levetid	4 år	3-7 år	3-7 år	3-7 år			
Avskrivningsplan	Lineær	Lineær	Lineær	Lineær			
Balanserte leieavtaler inkl. i anskaffelseskost							
Årlig leie av ikke balanserte driftsmidler							



Glasspaper Group - ÅRSRAPPORT 2024

Dattenselskapene er konsolidert i konsernregnskapet. I Glasspaper Group AS er investeringene bokført til kostpris. Glasspaper Group AS solgte alle sine aksjer i Inspir-it AS 01.01.2024 til Inspir-it EOOD i Bulgaria. Glasspaper XM ble innfusjonert i Glasspaper Group AS med skattemessig og regnskapsmessig kontinuitet fra 01.01.2024. IGM kom inn i konsernet i januar 2024.

Firma	Foretningskontor	Stemme og eierandel	Egenkapital i følge siste årsregnskap	Årsresultat i følge siste årsregnskap
Glasspaper Learning AS	Oslo	100,00 %	20 411 024	-451 667
Glasspaper People AS	Oslo	100,00 %	9 852 375	-115 057
Glasspaper Recruitment AS	Oslo	100,00 %	1 374 524	292 216
Adaptiva AS	Oslo	66,51 %	132 095	-2 645 647
IGM AS	Oslo	100,00 %	-103 973	-568 908
Glasspaper People Management AS	Oslo	100,00 %	619 890	38 111
Salesnordic AS	Oslo	100,00 %	8 136	31 917
Markedspilotene AS	Oslo	100,00 %	3 905	1 011

Morselskap

Bokførte verdier etter kostmetoden

Firma	Bokført verdi
Glasspaper Learning AS	30 000
Glasspaper People AS	30 000
Glasspaper People Management AS	30 000
Glasspaper Recruitment AS	30 000
Adaptiva AS	-
IGM AS	1 130 000
Salesnordic AS	-
Markedspilotene AS	100 000
Sum	1 350 000

Selskapet har tapført aksjene i Adaptiva og Salesnordic. Tapsføringen er gjennomført som følge av varig verdifall på investeringen. Basert på tilgjengelig informasjon om selskapets økonomiske stilling og fremtidsutsikter, er det foretatt en vurdering som tilier et aksjenes virkelige verdi er lavere enn balanseført verdi, og at verdifallet anses som varig. Nedskrivningen utgjør 450 200 og er ført som kostnad.

Accountrix innfusjonerte i Millor med skattemessig og regnskapsmessig kontinuitet fra 01.01.2024. Millor blir et tilknyttet selskap med en eierandel på 33%.

Med aksjeier emisjon i 2024 ble Glasspaper Solutions klassifisert som en tilknyttet selskap (Glasspaper Group eier 42,49%) og eierskap i Kamude AS var nedgradert til tilknyttet selskap.

Firma	Foretningskontor	Stemme og eierandel	Egenkapital i følge siste årsregnskap	Årsresultat i følge siste årsregnskap
Glasspaper Solutions AS	Oslo	42,49 %	(1 326 048)	-5 588 529
Kamude AS	Oslo	24,42 %	1 709 759	-2 837 013
Xtramile AS	Oslo	33,33 %	9 760 439	1 844 910
Millor AS	Oslo	33,00 %	(681 866)	-53 775

Investeringer i tilknyttet selskap i konsernregnskapet

	Balanseført verdi 31.12.2023	Tilgang	Avgang	Andel resultat etter GW avskrivninger	Balanseført verdi 31.12.2024
Glasspaper Solutions AS	3 115 215	-	-1 959 972	-1 718 680	-563 438
Kamude AS	697 123	-	-	614 909	3 253 154
Xtramile AS	2 638 246	-	-	-	27 000
Millor AS	27 000	-	-	-	6 477 584
SUM	6 477 584	-	(1 959 972)	(1 103 772)	2 689 716

Aksjekapital

Morforetaket har 719 131 aksjer, pålydende kr 1,50, noe som gir en samlet aksjekapital på kr 1 078 696,50.

Morforetaket har en aksjeklasse. Alle aksjer har lik stemme- og utbytterett.

Morforetaket har en aksjeklasse. Alle aksjer har lik stemme- og utbytterett.

Aksjonærer

Morforetaket har 20 aksjonærer.

	Antall aksjer	Eierandel	Stemmeandel
Botheo AS, eid av administrerende direktør Tom-Erik Haug	169 567	23,58 %	23,70 %
Sato AS, eid av styreleder Thor Kenneth Berntzen	169 567	23,58 %	23,70 %
Elevator Pitch AS, (v. Mauseth, Ronny)	93 073	12,94 %	13,00 %
Bakkejord, Edvard Hørud	58 056	8,07 %	8,10 %
Holding Gp AS (v. Bakkejord, Erik)	58 056	8,07 %	8,10 %
Leesj AS (v. Norbeck, Thomas Joachim)	40 153	5,58 %	5,60 %
Tschib AS (v. Schibbye, Thomas A.)	30 927	4,30 %	4,30 %
Martin Rosland AS (v. Rosland, Martin Nicola)	25 003	3,48 %	3,50 %
Elvegård Holding AS (v. Elvegård, Sten Ove)	18 162	2,53 %	2,50 %
Sales & Dreams AS (v. Pettersen, Kent)	14 826	2,06 %	2,10 %
Seagull Holding AS (v. Holand, Helene)	9 773	1,36 %	1,40 %
Sørensen, Karin	9 212	1,28 %	1,30 %
Hult, Terje	7 677	1,07 %	1,10 %
Sam >1% eierandel	704 052	97,9	98,5
Sum øvrige	15 079	2,10 %	1,50 %
Totalt antall aksjer	719 131	100,0	100,0

Aksjeinnhav ledende personer

Tittel	Navn	Antall aksjer
--------	------	---------------



Glasspaper Group - ÅRSRAPPORT 2024

Daglig leder	Botheo AS (v. Haug, Tom-Erik)	169 567
Styremedlem	Elevator Pitch AS, (v. Mauseth, Ronny)	93 073
Styremedlem	Holding Gp AS (v. Bakkejord, Erik)	58 056

Sato AS eier 169 567 aksjer i morforetaket. Sato AS eies av styreleder Thor Kenneth Berntzen.

Aksjer og opsjoner eiet av medlemmer i styret og daglig leder:

Navn	Verv	Antall
Thor Kenneth Berntzen	Styreleder	169 567
Tom-Erik Haug	Daglig leder	169 567
Ronny Mauseth	Styremedlem	93 073
Erik Bakkejord	Styremedlem	58 056



Glasspaper Group - ÅRSRAPPORT 2024

Resultatmessige transaksjoner med nærstående parter:

Transaksjon/transaksjonsgruppe	Tilhører resultatlinje	Motpart	Forhold til motparten	2024	2023
Franchiseavgift/managementavgift	Salgsinntekt	Glasspaper People AS	Datter	1 582 208	2 581 496
Franchiseavgift/managementavgift	Salgsinntekt	Glasspaper Learning AS	Datter	9 138 333	7 429 261
Franchiseavgift/managementavgift	Salgsinntekt	Glasspaper Recruitment AS	Datter	1 152 383	484 926
Franchiseavgift/managementavgift	Salgsinntekt	Adaptive AS	Datter	27 325	161 164
Franchiseavgift/managementavgift	Salgsinntekt	Glasspaper Solutions AS	Datter	167 937	668 222
Franchiseavgift/managementavgift	Salgsinntekt	Inspir-it AS (ute av konsern G1.01.2024)	Datter	-	96 373
Franchiseavgift/managementavgift	Salgsinntekt	Accountrix AS (fusjonert)	Datter	-	220 409
Franchiseavgift/managementavgift	Salgsinntekt	Kamude (Tilknyttet selskap)	Datterdatter	-	77 484
Franchiseavgift/managementavgift	Salgsinntekt	Markedspilotene AS	Datter	1 800	-
Franchiseavgift/managementavgift	Salgsinntekt	Salesnordic AS	Datter	750	-
Franchiseavgift/managementavgift	Salgsinntekt	GP Management AS	Datter	28 500	-
Sum				12 099 236	11 719 335

Transaksjon/transaksjonsgruppe	Tilhører resultatlinje	Motpart	Forhold til motparten	2024	2023
Andre direkte kostnader	Varekostnad	Glasspaper Learning AS	Datter	437 361	-
Sum				437 361	-

Transaksjon/transaksjonsgruppe	Tilhører resultatlinje	Motpart	Forhold til motparten	2024	2023
Andre konserntjenester	Annen driftskostnad	Kamude AS (Tilknyttet selskap)	Datterdatter	-	4 185
Andre konserntjenester	Annen driftskostnad	Accountrix AS (fusjonert)	Datter	-	746 685
Andre konserntjenester	Annen driftskostnad	Glasspaper Solutions (Tilknyttet selskap fra 20.09)	Datter	38 250	34 623
Andre konserntjenester	Annen driftskostnad	Adaptive AS	Datter	162 979	42 981
Andre konserntjenester	Annen driftskostnad	Glasspaper Recruitment	Datter	-	884
Sum				201 229	829 318

Franchiseavgift til Glasspaper Group AS er knyttet opp mot rådgivning og forretningsutvikling.

Mellomværende med nærstående parter:

Motpart	Forhold til motparten	Kundefordringer		Andre fordringer	
		2024	2023	2024	2023
Glasspaper People AS	Datterselskap	1 296 959	2 598 536	4 635	2 325 346
Glasspaper Learning AS	Datterselskap	628 390	1 778 735	-	-
Miller AS	Tilknyttet selskap	-	193 696	817 029	903 458
Glasspaper Recruitment AS	Datterselskap	19 262	52 869	-	708 303
Kamude AS	Tilknyttet selskap	-	22 524	-	400 000
Adaptive AS	Datterselskap	2 578	13 242	2 234 084	2 234 084
Inspir-it AS	Solgt selskap	-	9 462	-	-
Glasspaper Solutions AS	Tilknyttet selskap	-	158 243	-	330 482
Markedspilotene AS	Datterselskap	19 208	15 541	200 313	200 000
Salesnordic AS	Datterselskap	-	-	386 734	200 000
Glasspaper XM AS	Innfusjonert selskap	-	-	-	50 000
Glasspaper People Management AS	Datterselskap	2 813	-	-	-
IGM AS	Datterselskap	6 863	-	300 515	-
Sum		1 976 073	4 842 848	3 943 310	7 351 673

Motpart	Forhold til motparten	Leverandørgjeld		Annen gjeld	
		2024	2023	2024	2023
Glasspaper Learning AS	Datterselskap	186 580	-	10 167 492	10 171 514
Adaptive AS	Datterselskap	-	10 625	-	-
Miller AS	Tilknyttet selskap	-	42 581	-	-
Kamude	Tilknyttet selskap	-	3 748	-	-
Glasspaper Recruitment AS	Datterselskap	-	-	5 890	-
Sum		186 580	56 954	10 113 322	10 171 514



Glasspaper Group - ÅRSRAPPORT 2024

Morselskap				Konsern	
2023	2024	Årets skattekostnad fremkommer slik:	2024	2023	
2 404 907	-	Betalbar skatt	10 767	2 764 001	
-	-	Endring i utsatt skatt	-	-	
-	-	Korr. for betalbar skatt ved oppkjøp	-	-	
-	-	Utsatt skattefordel	84 027	-2 094 725	
-	-	Skattefunn	-	-	
2 404 907	-	Skattekostnad	94 794	669 276	
Morselskap				Konsern	
2023	2024	Betalbar skatt i balansen	2024	2023	
1 062 907	-	Årets betalbare skattekostnad	10 767	2 764 001	
-	-	Endring i utsatt skatt	-	-	
1 942 000	-	Skatt på avgitt konsernbidrag	-	-	
-	-	Frdrag tilskudd Skattefunn	-	-	
2 404 907	-	Betalbar skatt i balansen	10 767	2 764 001	
Morselskap				Konsern	
2023	2024	Avstemning fra nominell til faktisk skattesats	2024	2023	
5 373 657	-3 945 831	Årsresultat før skatt	-9 451 835	899 733	
1 182 205	-868 083	Forventet inntektskatt etter nominell skattesats	-2 079 404	197 941	
-	-	Skatteeffekten av følgende poster:	-	-	
1 577 051	774 776	Skattefritt utbytte	1 317 216	1 613 630	
-	-	Permanente forskjeller	-	-	
-	-	Andre ikke fradragbenyttede kostnader	-	-	
30 814	42 668	Andre ikke skattepliktige inntekter	7 194	847	
-	-	Endring av ikke-utlignet midlertidige forskjeller	1 97 114	-52 425	
-	-	Årets underskudd uten utsatt skattefordel	80 199	-780 294	
-	-	Frdrag tilskudd Skattefunn	-	-	
-385 162	50 639	Anvendelse av fremførbart underskudd	8 359	-385 162	
-	-	Virking av endr. i skatteregler og -sats	-	-	
-	-	Andre poster	564 116	74 676	
2 404 907	-0	Skattekostnad	94 794	669 275	
44,8 %	0,0 %	Effektiv skattesats	-1,0 %	74,4 %	
Størrelsen på betalbar og utsatt skatt knyttet til poster ført direkte mot egenkapitalen:					
-0	0		-0	0	

Utsatt skatt/utsatt skattefordel i balansen avsettes på grunnlag av forskjeller mellom regnskapsmessige og skattemessige verdier i henhold til norsk regnskapsstandard for skatt. Midlertidige skatteøkende og skattereduserende forskjeller som kan utlignes er nettoført.

Utsatt skatt/utsatt skattefordel på de midlertidige forskjellene er basert på 22% skattesats i 2022 og 2023

Morselskap

Spesifikasjon av skatteeffekten av midlertidige forskjeller og underskudd til fremføring:

Midlertidige forskjeller knyttet til:	01.01.2024	31.12.2024	Endring
Anleggsmidler	-652 487	-846 433	193 946
Omløpsmidler	-	-	-
Netto forskjeller	-652 487	-846 433	193 946
Skattereduserende forskjeller som ikke kan utlignes	652 487	1 076 608	-424 121
Underskudd til fremføring	-	-230 175	230 175
Sum	-	-	-
Ikke balanseført utsatt skattefordel	143 547	236 854	-93 307
Konsern			
Midlertidige forskjeller knyttet til:	01.01.2024	31.12.2024	Endring
Anleggsmidler	-1 051 863	-1 444 837	-392 974
Finansielle anleggsmidler	-	-	-
Varer	-	78 640	78 640
Omløpsmidler	-184 069	-335 265	-151 196
Netto forskjeller	-1 235 932	-1 701 462	-465 530
Skattereduserende forskjeller som ikke kan utlignes	4 664 820	4 652 768	-12 052
Underskudd til fremføring	-12 950 366	-3 937 459	9 012 907
Sum	-9 521 478	-986 153	8 535 325
Ikke balanseført utsatt skattefordel	1 026 260	1 023 609	-2 651
Netto utsatt skattefordel (-) / forpliktelse (+) i balansen	-2 094 725	-216 954	1 877 772

Utsatt skattefordel er oppført med utgangspunkt i fremtidig inntekt.



Glasspaper Group - ÅRSRAPPORT 2024

Kundefordringer er vurdert til pålydende, nedskrevet med forventet tap på fordringer

Morselskap	2023	2024	Spesifikasjon av kundefordringer:		2024	Konsern
						2023
	1 483 201	273 771	Kundefordringer til pålydende		31 903 853	32 377 277
	-	-	Avsatt til dekning av usikre fordringer		-432 700	-550 000
	1 483 201	273 771	Sum		31 471 153	31 827 277

Årets avsetning til tap relaterer seg i hovedsak til usikkerhet på innbetaling fra kunder.

Kostnadsført tap er klassifisert som annen driftskostnad i regnskapet.

Foretaket er pliktig til å ha tjenestepensjonsordning etter lov om obligatorisk tjenestepensjon, og har pensjonsordning som tilfredsstiller kravene i denne loven. Foretakets innskuddsordning er organisert i henhold til lov om innskuddspensjon.

Av konsernets likviditetsbeholdning utgjør kr 2 502 994 skattetrekksmidler, herav utgjør morselskapets bundne midler kr 220 863.

Konsernet har factoringavtale med Svea med kredittlimit på kr. 13 000 000. Det er tinglyst pant i alle enkelte krav Glasspaper konsernet har eller får lånt med kr. 13 000 000. Det er selskapenes kundefordringer som stilles til sikkerhet i factoringavtalen, så langt den samlede factoringrammen ikke overskrides for Glasspaper People AS, Glasspaper Learning AS og Glasspaper Recruitment AS.



Glasspaper Group - ÅRSRAPPORT 2024

Morselskap

	Aksjekapital	Overkurs	Egne aksjer	Annen innsk. EK/udekket tap	Annen egenkapital	Sum
Egenkapital 01.01.24	1 078 700	2 646 908	-6 474	-	4 774 688	8 493 822
Sletting av aksjer	-	-	-	-	-	-
Kjøp egne aksjer	-	-	-19 500	-	-1 020 500	-1 040 000
Årets resultat	-	-	-	-	-3 945 832	-3 945 832
Tilleggsutbytte	-	-	-	-	-	-
Avsett utbytte	-	-	-	-	-	-
Fusjon Glasspaper XM	-	-	-	-	1 329 824	1 329 824
Egenkapital 31.12.24	1 078 700	2 646 908	-25 974	-	1 138 179	4 837 814

Konsern

	Aksjekapital	Overkurs	Egne aksjer	Annen egenkapital	Fond for vurderingsforskjeller	Minoritets-interesser	Sum
Egenkapital 01.01.24	1 078 700	2 646 908	-6 474	34 701 105	1 929 514	1 449 118	41 798 871
Årets endring i egenkapital:							
Sletting av aksjer	-	-	-	-	-	-	-
Kjøp/salg av egne aksjer	-	-	-19 500	-1 020 500	-	-	-1 040 000
Årets resultat	-	-	-	-7 539 085	-1 121 518	-886 027	-9 546 629
Avsett utbytte	-	-	-	-	-	-	-
Tilleggsutbytte	-	-	-	-	-	-	-
Omgjøring skyldig utbytte egne aksjer	-	-	-	-	-	-	-
Avgåing minoritet	-	-	-	-	-	-1 534 241	-1 534 241
Omklassifisering DS til TS	-	-	-	4 524 710	-3 182 177	-	1 342 533
Fusjon Glasspaper XM	-	-	-	1 329 824	-	-	1 329 824
Egenkapital 31.12.24	1 078 700	2 646 908	-25 974	31 996 054	-2 374 181	-971 150	32 350 352
	OK	OK	OK	31 996 054	-	-	32 350 352

Glasspaper Group har investert i aksjefond, men solgte alt i 2022.

Oppkjøp/stiftelse:

I januar 2024 ble IGM AS kjøpt 100% av Glasspaper Group med en aksjekapital på 91 835 kr. Glasspaper Group solgte alle sine aksjer i Inspire-it AS per 01.01.24 slik at Inspire-it AS ikke lenger er med i konsernet. Glasspaper Solutions gjorde en emisjon i september 2024 slik at Glasspaper Group mistet eierandelen. Selskapet klassifiseres nå som et tilknyttet selskap. Accountrix AS gjennomgikk en fusjon med Millor med skattemessig og regnskapsmessig kontinuitet fra 01.01.2024. Glasspaper Group eier nå i Millor AS, og sistnevnte selskap blir nå et tilknyttet selskap. Kåmude anses i 2024 ikke som en del av konsernet, men som et tilknyttet selskap.

For kredittengasjement med banken DNB, krever banken at Glasspaper Group og Glasspaper Konsern har minimum en egenkapitalprosent på 20 %.

På balansen dagen er nøkkeltallene:

Glasspaper Group egenkapitalprosent	=	14,8 %
Glasspaper Konsern egenkapitalprosent	=	80,7 %



Konsernregnskap Glasspaper 2024_Til signatur

Final Audit Report

2025-06-30

Created:	2025-06-30
By:	Malin Scoglietti-Olstad (malin.olstad@accountrix.no)
Status:	Signed
Transaction ID:	CBJCHBCAABAAnNeFM1o8sl_-XQMFUIQkj7x0csYxHfxC


"Konsernregnskap Glasspaper 2024_Til signatur" History


- Document created by Malin Scoglietti-Olstad (malin.olstad@accountrix.no)
2025-06-30 - 2:32:22 PM GMT
- Document emailed to Thor Kenneth Berntzen (thorkenneth.berntzen@glasspaper.no) for signature
2025-06-30 - 2:33:36 PM GMT
- Document emailed to kenneth.stroem@glasspaper.no for signature
2025-06-30 - 2:33:36 PM GMT
- Document emailed to erik.bakkejord@intility.no for signature
2025-06-30 - 2:33:36 PM GMT
- Document emailed to Ronny Mauseth (ronny.mauseth@glasspaper.no) for signature
2025-06-30 - 2:33:37 PM GMT
- Document emailed to Tom-Erik Haug (tom-erik.haug@glasspaper.no) for signature
2025-06-30 - 2:33:37 PM GMT
- Email viewed by erik.bakkejord@intility.no
2025-06-30 - 2:40:48 PM GMT
- Signer erik.bakkejord@intility.no entered name at signing as Erik Bakkejord
2025-06-30 - 2:41:28 PM GMT
- Document e-signed by Erik Bakkejord (erik.bakkejord@intility.no)
Signature Date: 2025-06-30 - 2:41:30 PM GMT - Time Source: server
- Email viewed by Tom-Erik Haug (tom-erik.haug@glasspaper.no)
2025-06-30 - 2:47:28 PM GMT
- Document e-signed by Tom-Erik Haug (tom-erik.haug@glasspaper.no)
Signature Date: 2025-06-30 - 2:47:38 PM GMT - Time Source: server


glasspaper


Powered by
Adobe
Acrobat Sign





 Email viewed by Ronny Mauseth (ronny.mauseth@glasspaper.no)
2025-06-30 - 4:23:12 PM GMT


 Document e-signed by Ronny Mauseth (ronny.mauseth@glasspaper.no)
Signature Date: 2025-06-30 - 4:23:37 PM GMT - Time Source: server


 Email viewed by kenneth.stroem@glasspaper.no
2025-06-30 - 6:05:32 PM GMT

 Signer kenneth.stroem@glasspaper.no entered name at signing as Kenneth Strøm
2025-06-30 - 6:06:42 PM GMT

 Document e-signed by Kenneth Strøm (kenneth.stroem@glasspaper.no)
Signature Date: 2025-06-30 - 6:06:44 PM GMT - Time Source: server

 Email viewed by Thor Kenneth Berntzen (thorkenneth.berntzen@glasspaper.no)
2025-06-30 - 6:29:24 PM GMT

 Document e-signed by Thor Kenneth Berntzen (thorkenneth.berntzen@glasspaper.no)
Signature Date: 2025-06-30 - 6:52:44 PM GMT - Time Source: server

 Agreement completed.
2025-06-30 - 6:52:44 PM GMT