



ÅRSREGNSKAPET FOR REGNSKAPSÅRET 2023 - GENERELL INFORMASJON

Enheten

Organisasjonsnummer:	913 661 001
Organisasjonsform:	Aksjeselskap
Foretaksnavn:	NETTHANDELSGRUPPEN AS
Forretningsadresse:	Torvuttaket 26 1540 VESTBY

Regnskapsår

Årsregnskapets periode:	01.01.2023 - 31.12.2023
-------------------------	-------------------------

Konsern

Mørselskap i konsern:	Ja
Konsernregnskap lagt ved:	Ja

Regnskapsregler

Regler for små foretak benyttet:	Nei
Benyttet ved utarbeidelsen av årsregnskapet til selskapet:	Regnskapslovens alminnelige regler
Benyttet ved utarbeidelsen av årsregnskapet til konsernet:	Regnskapslovens alminnelige regler

Årsregnskapet fastsatt av kompetent organ

Bekreftet av representant for selskapet:	Anders Jacobsen
Dato for fastsettelse av årsregnskapet:	05.07.2024

Grunnlag for avgivelse

År 2023: Årsregnskapet er elektronisk innlevert
År 2022: Tall er hentet fra elektronisk innlevert årsregnskap fra 2023

Det er ikke krav til at årsregnskapet m.v. som sendes til Regnskapsregisteret er undertegnet. Kontrollen på at dette er utført ligger hos revisor/enhetens øverste organ. Sikkerheten ivaretas ved at innsender har rolle/rettighet for innsending av årsregnskapet via Altinn, og ved at det bekreftes at årsregnskapet er fastsatt av kompetent organ.

Brønnøysundregistrene, 25.07.2025



Resultatregnskap

Beløp i: NOK	Note	2023	2022
RESULTATREGNSKAP			
Inntekter			
Salgsinntekt		467 654 865	548 714 181
Annen driftsinntekt		4 456 444	22 183 243
Sum inntekter	1,2	472 111 309	570 897 424
Kostnader			
Varekostnad		310 641 271	361 863 378
Lønnskostnad	3,4	81 851 482	85 007 873
Avskrivning på varige driftsmidler og immaterielle eiendeler	5,6	10 257 953	8 590 356
Annen driftskostnad	4,7	174 430 694	187 204 692
Sum kostnader		577 181 400	642 666 299
Driftsresultat		-105 070 091	-71 768 875
Finansinntekter og finanskostnader			
Annen finansinntekt	8	28 432 874	16 682 220
Sum finansinntekter		28 432 874	16 682 220
Annen finanskostnad	9	12 383 678	8 032 784
Sum finanskostnader		12 383 678	8 032 784
Netto finans		16 049 196	8 649 436
Ordinært resultat før skattekostnad		-89 020 895	-63 119 439
Skattekostnad på ordinært resultat	10,11		-13 819 325
Ordinært resultat etter skattekostnad		-89 020 895	-49 300 114
Årsresultat		-89 020 895	-49 300 114
Overføringer og disponeringer			
Overføringer til/fra annen egenkapital	12	-89 020 895	-49 300 114
Sum overføringer og disponeringer		-89 020 895	-49 300 114



Balanse

Beløp i: NOK	Note	2023	2022
BALANSE - EIENDELER			
Anleggsmidler			
Immaterielle eiendeler			
Konsesjoner, patenter, lisenser, varemerker og lignende rettigheter	5,13	13 847 452	11 511 401
Utsatt skattefordel	11	14 199 727	14 199 727
Sum immaterielle eiendeler		28 047 179	25 711 128
Varige driftsmidler			
Tomter, bygninger og annen fast eiendom	6	1 273 551	1 504 931
Driftsløsøre, inventar, verktøy, kontormaskiner og lignende	6	5 092 071	3 401 188
Sum varige driftsmidler		6 365 622	4 906 119
Finansielle anleggsmidler			
Investering i datterselskap	14	6 909 906	69 240 190
Investeringer i aksjer og andeler	14	29 018 500	18 500
Andre fordringer			18
Sum finansielle anleggsmidler		35 928 406	69 258 708
Sum anleggsmidler		70 341 207	99 875 955
Omløpsmidler			
Varer			
Varer	15	108 167 853	207 008 309
Sum varer		108 167 853	207 008 309
Fordringer			
Kundefordringer	16	8 541 093	5 311 424
Andre fordringer		5 208 069	3 615 790
Konsernfordringer	17	417 804	14 576 334
Sum fordringer		14 166 966	23 503 548
Bankinnskudd, kontanter og lignende			
Bankinnskudd, kontanter og lignende	18	16 259 552	23 317 179
Sum bankinnskudd, kontanter og lignende		16 259 552	23 317 179



Balanse

Beløp i: NOK	Note	2023	2022
Sum omløpsmidler		138 594 371	253 829 036
SUM EIENDELER		208 935 578	353 704 991
BALANSE - EGENKAPITAL OG GJELD			
Egenkapital			
Innskutt egenkapital			
Selskapskapital	19,20	614 247	614 247
Beholdning av egne aksjer	12	-4 313 730	-4 313 730
Overkurs	12	139 887 874	139 887 874
Sum innskutt egenkapital		136 188 391	136 188 391
Opptjent egenkapital			
Annen egenkapital	12	-85 931 371	3 089 524
Sum opptjent egenkapital		-85 931 371	3 089 524
Sum egenkapital	12,22	50 257 020	139 277 915
Gjeld			
Langsiktig gjeld			
Annen langsiktig gjeld			
Gjeld til kredittinstitusjoner	21	9 750 838	12 750 000
Øvrig langsiktig gjeld		43 444 707	
Sum annen langsiktig gjeld		53 195 545	12 750 000
Sum langsiktig gjeld		53 195 545	12 750 000
Kortsiktig gjeld			
Gjeld til kredittinstitusjoner	21	34 416 875	80 113 473
Leverandørgjeld		20 013 914	75 699 552
Betalbar skatt	10		
Skyldige offentlige avgifter		13 973 047	17 596 871
Kortsiktig konserngjeld	17	6 331 405	11 630 524
Annen kortsiktig gjeld	13	30 747 771	16 636 656
Sum kortsiktig gjeld		105 483 012	201 677 076



Balanse

Beløp i: NOK	Note	2023	2022
Sum gjeld		158 678 557	214 427 076
SUM EGENKAPITAL OG GJELD	21	208 935 577	353 704 991



Konsernets resultatregnskap

Beløp i: NOK	Note	2023	2022
RESULTATREGNSKAP			
Inntekter			
Salgsinntekt		499 020 924	573 207 553
Annen driftsinntekt		32 490 314	22 200 145
Sum inntekter	1	531 511 238	595 407 698
Kostnader			
Varekostnad		312 974 280	367 730 997
Lønnskostnad	2,3	89 153 244	91 061 415
Avskrivning på varige driftsmidler og immaterielle eiendeler	4,5	12 572 941	14 044 152
Annen driftskostnad	3,6	189 310 849	189 611 525
Sum kostnader		604 011 314	662 448 089
Driftsresultat		-72 500 076	-67 040 391
Finansinntekter og finanskostnader			
Annen finansinntekt		2 555 650	3 643 008
Sum finansinntekter		2 555 650	3 643 008
Annen finanskostnad		14 070 932	8 931 617
Sum finanskostnader		14 070 932	8 931 617
Netto finans		-11 515 282	-5 288 609
Ordinært resultat før skattekostnad		-84 015 358	-72 329 000
Skattekostnad på ordinært resultat	7,8	1 585 071	-13 818 139
Ordinært resultat etter skattekostnad		-85 600 429	-58 510 861
Årsresultat		-85 600 429	-58 510 861
Overføringer og disponeringer			
Overføringer til/fra annen egenkapital		-85 600 429	-58 510 861
Sum overføringer og disponeringer		-85 600 429	-58 510 861



Konsernets balanse

Beløp i: NOK	Note	2023	2022
BALANSE - EIENDELER			
Anleggsmidler			
Immaterielle eiendeler			
Konsesjoner, patenter, lisenser, varemerker og lignende rettigheter	4,9	13 847 452	11 511 401
Utsatt skattefordel	8	14 199 727	14 198 676
Goodwill	4		48 390 549
Sum immaterielle eiendeler		28 047 179	74 100 626
Varige driftsmidler			
Tomter, bygninger og annen fast eiendom	5	1 273 551	1 504 931
Driftsløsøre, inventar, verktøy, kontormaskiner og lignende	5	5 159 125	3 545 408
Sum varige driftsmidler		6 432 676	5 050 339
Finansielle anleggsmidler			
Investering i datterselskap	10		
Investeringer i aksjer og andeler		29 018 500	18 500
Andre fordringer		91 170	85 095
Sum finansielle anleggsmidler		29 109 670	103 595
Sum anleggsmidler		63 589 525	79 254 560
Omløpsmidler			
Varer			
Varer	11	124 135 657	216 130 826
Sum varer		124 135 657	216 130 826
Fordringer			
Kundefordringer	12	8 522 487	9 947 122
Andre fordringer		10 661 515	4 247 022
Sum fordringer		19 184 002	14 194 144
Bankinnskudd, kontanter og lignende			
Bankinnskudd, kontanter og lignende	13	18 313 532	26 277 213
Sum bankinnskudd, kontanter og lignende		18 313 532	26 277 213



Konsernets balanse

Beløp i: NOK	Note	2023	2022
Sum omløpsmidler		161 633 191	256 602 183
SUM EIENDELER		225 222 716	335 856 743

BALANSE - EGENKAPITAL OG GJELD

Egenkapital

Innskutt egenkapital

Selskapskapital	14,15	614 247	614 247
Beholdning av egne aksjer	16	-4 313 730	-4 313 730
Overkurs	16	139 887 874	139 887 874
Sum innskutt egenkapital		136 188 391	136 188 391

Opptjent egenkapital

Annen egenkapital	16	-97 102 468	-11 215 304
Minoritetsinteresser	16		
Sum opptjent egenkapital		-97 102 468	-11 215 304

Sum egenkapital

	18	39 085 923	124 973 087
--	----	-------------------	--------------------

Gjeld

Langsiktig gjeld

Annen langsiktig gjeld

Gjeld til kredittinstitusjoner	17	9 750 838	12 750 000
Øvrig langsiktig gjeld	9	43 444 707	
Sum annen langsiktig gjeld		53 195 545	12 750 000

Sum langsiktig gjeld

		53 195 545	12 750 000
--	--	-------------------	-------------------

Kortsiktig gjeld

Gjeld til kredittinstitusjoner	17	34 416 875	80 113 473
Leverandørgjeld		48 593 144	82 318 584
Betalbar skatt	7		2 447
Skyldige offentlige avgifter		16 073 643	17 688 814
Annen kortsiktig gjeld		33 857 586	18 010 338
Sum kortsiktig gjeld		132 941 248	198 133 656



Konsernets balanse

Beløp i: NOK	Note	2023	2022
Sum gjeld		186 136 793	210 883 656
SUM EGENKAPITAL OG GJELD		225 222 716	335 856 743



ÅRSREGNSKAP 2023
NETTHANDELSGRUPPEN AS
0278 OSLO



Resultatregnskap for perioden 01.01.2023 - 31.12.2023

NETTHANDELSGRUPPEN AS

	Note	2023	2022
Salgsinntekt		467 654 865	548 714 181
Annen driftsinntekt		4 456 444	22 183 243
Sum driftsinntekter	1,2	472 111 309	570 897 424
Varekostnad		-310 641 271	-361 863 378
Lønnskostnad	3,4	-81 851 482	-85 007 873
Avskrivning på anleggsmidler	5,6	-10 257 953	-8 590 356
Annen driftskostnad	4,7	-174 430 694	-187 204 692
Sum driftskostnader		-577 181 400	-642 666 299
Driftsresultat		-105 070 091	-71 768 875
Sum finansinntekter	8	28 432 874	16 682 220
Sum finanskostnader	9	-12 383 677	-8 032 784
Netto finans		16 049 197	8 649 436
Resultat før skattekostnad		-89 020 894	-63 119 439
Skattekostnad	10,11		13 819 326
Årsresultat		-89 020 895	-49 300 114
Overføringer			
Annen egenkapital	12	-89 020 895	-49 300 114
Sum		-89 020 895	-49 300 114



Balanse pr. 31.12.2023

NETTHANDELSGRUPPEN AS

	Note	2023	2022
EIENDELER			
Anleggsmidler			
<i>Immaterielle eiendeler</i>			
Konsesjoner, patenter, lisenser, varemerker	5,13	13 847 452	11 511 401
Utsatt skattefordel	11	14 199 727	14 199 727
Sum immaterielle eiendeler		28 047 179	25 711 128
<i>Varige driftsmidler</i>			
Bygning o.a. fast eiendom	6	1 273 551	1 504 931
Driftsløsøre, inventar, kontormaskiner, ol.	6	5 092 071	3 401 188
Sum varige driftsmidler		6 365 622	4 906 119
<i>Finansielle anleggsmidler</i>			
Investering i datterselskap	14	6 909 906	69 240 190
Investering i aksjer og andeler	14	29 018 500	18 500
Andre fordringer		0	18
Sum finansielle anleggsmidler		35 928 406	69 258 708
Sum anleggsmidler		70 341 207	99 875 955
Omløpsmidler			
<i>Varer</i>			
Varer	15	108 167 853	207 008 309
<i>Fordringer</i>			
Kundefordringer	16	8 541 093	5 311 424
Andre fordringer		5 208 069	3 615 791
Konsernfordringer	17	417 804	14 576 334
Sum fordringer		14 166 966	23 503 548
<i>Kontanter og bankinnskudd</i>			
Bankinnskudd, kontanter og lignende	18	16 259 552	23 317 179
Sum bankinnskudd, kontanter og lignende		16 259 552	23 317 179
Sum omløpsmidler		138 594 371	253 829 036
Sum eiendeler		208 935 578	353 704 991



Balanse pr. 31.12.2023

NETTHANDELSGRUPPEN AS

	Note	2023	2022
EGENKAPITAL OG GJELD			
Egenkapital			
Aksjekapital (12 500 aksjer à kr 40,00)	19,20	614 247	614 247
Egne aksjer	12	-4 313 730	-4 313 730
Overkurs	12	139 887 874	139 887 874
Annen egenkapital	12	-85 931 371	3 089 524
Ikke registrert kapitalforhøyelse		0	0
Sum egenkapital	12,22	50 257 020	139 277 915
Gjeld			
<i>Langsiktig gjeld</i>			
Gjeld til kredittinstitusjoner	21	9 750 838	12 750 000
Øvrig langsiktig gjeld		43 444 707	0
Sum langsiktig gjeld		53 195 545	12 750 000
<i>Kortsiktig gjeld</i>			
Gjeld til kredittinstitusjoner	21	34 416 875	80 113 473
Leverandørgjeld		20 013 914	75 699 552
Betalbar skatt	10	0	0
Skyldige offentlige avgifter		13 973 047	17 596 871
Konserngjeld	17	6 331 405	11 630 524
Annen kortsiktig gjeld	13	30 747 771	16 636 656
Sum kortsiktig gjeld		105 483 012	201 677 076
Sum gjeld		158 678 557	214 427 076
Sum egenkapital og gjeld	21	208 935 577	353 704 991
Oslo, 5. juli 2024		-1	0



Oslo, 5. juli 2024

Stig Ebert Nilsen
Styrets leder

Paul Yuan
Styremedlem

Joachim Hanche-Olsen
Styremedlem

Espen Espelund
Styremedlem

Måfrid Wahlgren
Daglig leder

Anders Selvig
Styremedlem

**Kontantstrømpoppstilling**

NETTHANDELSGRUPPEN AS

	Note	2023	2022
Kontantstrøm fra operasjonelle aktiviteter			
Resultat før skatt		-89 020 894	-63 119 439
Avskrivninger	5,6	10 257 953	8 590 356
Gevinst ved salg av datterselskap		-26 570 625	0
Endring i varelager, kundefordringer og leverandørgjeld		39 701 365	20 371 371
Betaling skatt	10	0	-7 998 268
Andre periodiseringsposter		12 465 270	-3 316 933
Nedskrivning varelager		0	23 100 000
Sum kontantstrøm fra operasjonelle aktiviteter		-53 166 931	-22 372 913
Kontantstrøm fra investeringsaktiviteter			
Utbetaling ved kjøp av varige driftsmidler		-14 053 508	-16 278 685
Finansielle investeringer		0	-11 191 325
Innbetaling ved salg av datterselskap		60 000 000	0
Endring kortsiktige konsernfordringer		14 158 530	-1 029 298
Sum kontantstrømmer fra investeringsaktiviteter		60 105 022	-28 499 308
Kontantstrøm fra finansieringsaktiviteter			
Endring gjeld til konsernselskap		-5 299 119	-1 645 053
Opptak lån		40 000 000	12 750 000
Utbetaling ved nedbetaling av langsiktig gjeld		-3 000 000	0
Sum kontantstrøm fra finansieringsaktiviteter		31 700 881	11 104 947
Netto Kontantstrøm		38 638 972	-39 767 275
Beholdning av kontanter ved årets begynnelse	18	-56 796 294	-17 029 018
Netto kontantstrøm		38 638 972	-39 767 275
Beholdning av kontanter ved årets slutt		-18 157 323	-56 796 292
Spesifikasjon av beholdning av kontanter			
Bankinnskudd, kontanter og lignende	18	-18 157 323	-56 796 294
Sum beholdning av kontanter og kontantekvivalenter		-18 157 323	-56 796 294
Herav bundet på skattetrekkkonto	18	2 897 953	2 887 701



Regnskapsprinsipper

Årsregnskapet er satt opp i samsvar med regnskapsloven og god regnskapsskikk

Salgsinntekter

Inntektsføring av salg av varer skjer på leveringstidspunktet.

Klassifisering og vurdering av balanseposter

Omløpsmidler og kortsiktig gjeld omfatter poster som knytter seg til varekretsløpet. For andre poster enn kundefordringer omfattes poster som forfaller til betaling innen ett år etter transaksjonsdagen. Anleggsmidler er eiendeler bestemt til varig eie og bruk. Langsiktig gjeld er gjeld som forfaller senere enn ett år etter transaksjonsdagen.

Omløpsmidler vurderes til laveste av anskaffelseskost og virkelig verdi. Kortsiktig gjeld balanseføres til nominelt beløp på etableringstidspunktet.

Anleggsmidler vurderes til anskaffelseskost. Varige anleggsmidler avskrives etter en fornuftig avskrivningsplan. Anleggsmidlene nedskrives til virkelig verdi ved verdifall som ikke forventes å være forbigående. Langsiktig gjeld med unntak av andre avsetninger balanseføres til nominelt beløp på etableringstidspunktet.

Fordringer

Kundefordringer og andre fordringer er oppført i balansen til pålydende etter fradrag for avsetning til forventet tap. Avsetning til tap gjøres på grunnlag av individuelle vurderinger av de enkelte fordringene.

Varige driftsmidler

Varige driftsmidler balanseføres og avskrives over driftsmidlenes levetid dersom de har antatt levetid over 3 år og har en kostpris som overstiger kr 15.000. Direkte vedlikehold av driftsmidler kostnadsføres løpende under driftskostnader, mens påkostninger eller forbedringer tillegges driftsmidlets kostpris og avskrives i takt med driftsmidlet.

Immaterielle eiendeler

Utgifter til immaterielle eiendeler er balanseført i den utstrekning kriterierne for balanseføring er oppfylt.

I forbindelse med kjøp av Domene/varemerker aktiveres og avskrives disse over periode som selskapets vurdering reflekterer avkastningen på investeringen. Hensyntatt den immaterielle eiendelens antatte økonomiske levetid.

Pensjoner

Kostnaden til selskapets innskuddsbaserte pensjonsordning tilsvare premie til forsikringsselskapet.

Skatt

Skattekostnaden i resultatregnskapet omfatter både periodens betalbare skatt og endring i utsatt skatt. Utsatt skatt er beregnet med 22% på grunnlag av de midlertidige forskjeller som eksisterer mellom regnskapsmessige og skattemessige verdier, samt formuesmessig underskudd til fremføring ved utgangen av regnskapsåret. Skatteøkende og skattereduserende midlertidige forskjeller som reverserer eller kan reversere i samme periode er fastsatt og skattevirkningen er beregnet på nettogrunnlaget.



Kontantstrømoppstilling

Kontantstrømoppstillingen er utarbeidet etter den indirekte metoden. Kontanter og kontantekvivalenter omfatter kontanter, bankinnskudd og andre kortsiktige, likvide plasseringer. Kontanter og Kontantekvivalenter også inkluderer benyttet kassekreditt.

Investering i datterselskap

Datterselskaper og tilknyttede selskaper vurderes etter kostmetoden i selskapsregnskapet. Investeringen er vurdert til anskaffelseskost for aksjene med mindre nedskrivning har vært nødvendig. Det er foretatt nedskrivning til virkelig verdi når verdifall skyldes årsaker som ikke kan antas å være forbigående og det må anses nødvendig etter god regnskapsskikk. Nedskrivninger er reversert når grunnlaget for nedskrivning ikke lenger er til stede.

Utbytte og andre utdelinger er inntektsført samme år som det er avsatt i datterselskapet. Overstiger utbytte andel av tilbakeholdt resultat etter kjøpet, representerer den overskytende del tilbakebetaling av investert kapital, og utdelingene er fratrukket investeringens verdi i balansen.

Varebeholdninger

Lager av innkjøpte varer er vedsatt til laveste av anskaffelseskost og virkelig verdi. Anskaffelseskost vurderes etter FIFO_prisnippet. Egentilvirkede ferdigvarer og varer under tilvirkning er vurdert til full tilvirkningskost. Det foretas nedskrivning for påregnelig ukurans.

Valuta

Pengeposter i utenlands valuta er vurdert til kursen ved regnskapsårets slutt.

Forskning og utvikling

Utgifter til forskning og utvikling balanseføres i den grad man kan identifisere en fremtidig økonomisk fordel knyttet til utvikling av en identifiserbar immaterielle eiendel og hvor anskaffelseskostnaden kan måles pålitelig. I motsatt fall kostnadsføres slike utgifter løpende. Balanseført forskning og utvikling avskrives lineært over økonomisk levetid.



Note 1 - Salgsinntekt

<i>Inntekt per geografisk område</i>	2023	2022
Utland	5 373 262	3 042 753
Norge	466 738 047	567 854 671
Sum	472 111 309	570 897 424

Note 2 - Transaksjoner med nærstående parter

<i>Spesifikasjon transaksjoner nærstående parter</i>	2023	2022
Salg til selskap i samme konsern	0	1 089 639
Kjøp fra selskap i samme konsern	-43 554 172	-31 433 305
Netto transaksjoner selskap i samme konsern	-43 554 172	-30 343 667

Note 3 - Lønnskostnader, OTP etc

<i>Spesifikasjon av lønnskostnader</i>	2023	2022
Lønn	69 238 324	70 581 856
Arbeidsgiveravgift	9 837 247	10 361 159
Pensjonskostnader	1 480 650	1 431 115
Andre relaterte ytelser / Refusjoner	1 295 262	2 633 743
Sum	81 851 482	85 007 873

Foretaket har sysselsatt 142 årsverk i regnskapsåret.

Obligatorisk tjenestepensjon

Foretaket er pliktig til å ha tjenestepensjonsordning etter lov om obligatorisk tjenestepensjon, og har etablert pensjonsordninger som tilfredsstiller kravene i loven.

Note 4 - Ytelse til ledende personer og revisor

Ytelse til ledende personer

<i>Type ytelse</i>	Daglig leder	Styret
Lønn	1 500 000	125 000
Annen godtgjørelse inkludert pensjon	36 234	
Sum	1 536 234	125 000

Revisjon og andre tjenester

Kostnadsført revisjonshonorar for 2023 utgjør kr 547.900. Honorar for annen bistand utgjør kr 314.974. Beløpene er eks. mva.



Note 5 - Spesifikasjon av immaterielle eiendeler

Spesifikasjon immaterielle eiendeler

Anskaffelseskost 01.01.2023	18 494 257
Tilgang i året	9 496 325
Avgang i året	0
Anskaffelseskost 31.12.2023	27 990 582
Avskr., nedskr. og rev. nedskr 01.01.2023	-6 982 856
Akkumulerte avskr. 31.12.2023	-14 143 130
Balanseført verdi pr. 31.12.2023	13 847 452
Årets avskrivninger	7 160 273
Økonomisk levetid	3 år
Avskrivningsplan: Lineær	33,33 %

Note 6 - Spesifikasjon av varige driftsmidler

Spesifikasjon varige driftsmidler

Anskaffelseskost 01.01.2023	10 110 652
Tilgang i året	4 557 183
Avgang i året	0
Anskaffelseskost 31.12.2023	14 667 835
Avskr., nedskr. og rev. nedskr 01.01.2023	-5 204 533
Akkumulerte avskr. 31.12.2023	-8 302 213
Balanseført verdi pr. 31.12.2023	6 365 622
Årets avskrivninger	3 097 680
Økonomisk levetid	3 - 5 år
Avskrivningsplan: Lineær	20 - 33,33 %



Note 7 - Leasing

Selskapet leier maskiner til bruk på lager samt diverse kontorutstyr i tillegg til konto og lager.

Operasjonell leasing	2023	2022
Ordinære leiebetalinger	28 327 370	26 816 918

Objekt	Betalt leie 2023	utføper
Kopimaskin	264 503	2025
Truck	9 119	2024
Truck	19 322	2024
Truck	22 635	2024
Truck	64 429	2024
Truck (CC)	88 232	2024
Truck (Hesselberg)	137 500	2024
Truck (Nordea)	32 387	2024
Gulvmatter	135 773	2024
Datasystem	8 828 061	2024
Leie kontor /lager (inkl parkering)	18 484 129	2031/2032
Leie kaffemaskin	41 118	2023/2026
Leie RCM ICON	59 042	2026
Leie telt	141 120	2024
Totalt	28 327 370	

Note 8 - Finansinntekter

Spesifikasjon av finansinntekter	2023	2022
Valutagevinst	1 338 794	3 126 033
Konsernbidrag	0	13 524 899
Gevinst ved salg av datterselskap	26 570 625	0
Renteinntekt	523 455	31 288
Sum	28 432 874	16 682 220

Note 9 - Finanskostnader

Spesifikasjon av finanskostnader	2023	2022
Valutatap	2 879 715	4 644 875
Nedskrivning finansielle anleggsmidler	0	0
Tap ved realisasjon av aksjer	0	0
Rentekostnad	9 503 962	3 387 909
Sum	12 383 677	8 032 784



Note 10 - Skatt

Grunnlag for beregning av skatt	2023	2022
Ordinært resultat før skattekostnad	-89 020 894	-63 119 439
+/- Permanente forskjeller	-26 538 311	304 325
+/- Årets endring i midlertidige forskjeller	-8 699 755	23 879 197
Årets skattegrunnlag	-124 258 959	-38 935 917
Betalbar inntektsskatt for selskapet basert på 22%	0	0
+/- Endring i utsatt skatt	0	-13 819 325
Skattekostnad i resultatregnskapet	0	-13 819 324
Betalbar skatt i skattekostnad	0	0
Betalbar skatt på årets resultat	0	-2 975 478
Betalbar skatt på mottatt konsernbidrag	0	2 975 478
Betalbar skatt i balansen	0	0

Note 11 - Midl. forskjeller - Utsatt skatt/skattefordel

Utsatt skatt/utsatt skattefordel i balansen avsettes på grunnlag av forskjeller mellom regnskapsmessige og skattemessige verdier i henhold til norsk regnskapsstandard for skatt. Midlertidige skatteøkende og skattereduserende forskjeller som kan utlignes er nettoført.

Midlertidige forskjeller knyttet til:	2023	2022	Endring
Anleggsmidler	-203 394	485 024	-688 418
Varebeholdning	-16 481 361	-26 100 000	9 618 639
Utestående fordringer	-223 784	6 682	-230 466
Sum	-16 908 539	-25 608 294	8 699 755
Fremførbart underskudd	-163 194 877	-38 935 918	-124 258 959
Grunnlag for utsatt skattefordel	-180 103 416	-64 544 212	-115 559 204
Utsatt skattefordel 31.12. basert på 22%	-39 622 752	-14 199 727	-25 423 025
Utsatt skattefordel ikke balanseført	25 423 025	0	
Balanseført utsatt skattefordel pr 31.12.	-14 199 727	-14 199 727	

Note 12 - Egenkapital

Spesifikasjon egenkapital	Aksjekapital	Egne aksjer	Overkurs	Annen EK	Sum
Egenkapital 01.01.2023	614 247	-4 313 730	139 887 874	3 089 524	139 277 915
Årets resultat				-89 020 895	-89 020 895
Egenkapital 31.12.2023	614 247	-4 313 730	139 887 874	-85 931 371	50 257 020



Note 13 - Forskning og utvikling

Det er aktivert totalt kr. 6.154.013 i utviklingskostnader i løpet av 2023. Forventet samlet inntjening av pågående utvikling er forventet å dekke inn påløpte kostnader i sin helhet. Kostnadene knytter seg til utvikling av it løsninger for effektivisering av drift, bedre systemer med mer.

Note 14 - Investering i Datterselskap og andre aksjer

Investering i Datterselskap og andre aksjer

Foretaksnavn	Sted	Eierandel	Egenkapital	Resultat 2023
Vika Sport AS	Oslo	100 %	-24 213	-5 336
NetthandelsgruppenSweden Holding AB konsern	Stocholm	100 %	-3 445 347	-2 193 995
New Tonic AS	Sandvika	0,003%	7 437 850	10 607 000

Note 15 - Varer

	2023	2022
Lager handelsvarer	124 649 214	233 108 309
Ukurans	-16 481 361	-26 100 000
Sum	108 167 853	207 008 309

Varelagerverdi er i sin helhet vurdert til anskaffelseskost med fradrag for avsetning til ukurans pr 31.12.2023.

Note 16 - Kundefordringer

Kundefordringer er vurdert til pålydende, nedskrevet med forventet tap på fordringer.

Spesifikasjon kundefordringer	2023	2022
Kundefordringer til pålydende	8 764 877	5 311 424
Avsatt til dekning av usikre fordringer	-223 784	0
Netto oppførte kundefordringer	8 541 093	5 311 424

Note 17 - Mellomværende med selskap i samme konsern

Fordringer	2023	2022
Kundefordringer	433 593	1 089 639
Lån til foretak i samme konsern	0	14 576 334
Gjeld	2023	2022
Leverandørgjeld	163 060	6 031 356
Gjeld til foretak i samme konsern	6 165 998	11 630 524

Note 18 - Bankinnskudd

I posten for bankinnskudd inngår egen konto for bundne skattetrekksmidler med kr 2.897.953. Skyldig skattetrekk er kr 2.652.828



Note 19 - Aksjekapital

Foretaket har 61 424 700 aksjer, pålydende kr 0,01, noe som gir en samlet aksjekapital på kr 614.247.
Foretaket har én aksjeklasse. Alle aksjer har lik stemme- og utbytterett.

Note 20 - Aksjonærer

Foretakets aksjonær pr 31.12.2023

Aksjonærens navn	Antall aksjer	Eierandel
Firma Firmalund AS	11 688 654	19,0 %
Zyzygy AS	11 688 654	19,0 %
Origo Alpha AS	11 688 654	19,0 %
AWC AS	6 503 983	10,6 %
Veronika Møyholm	5 712 500	9,3 %
Tonic Father AS	2 624 700	4,3 %
Øvre Gjøvik Gård AS	2 256 483	3,7 %
Stenshagen Invest AS	1 685 726	2,7 %
Reeco AS	1 639 269	2,7 %
Arepo AS	1 055 238	1,7 %
Millennium Falcon AS	1 035 327	1,7 %
Netthandelsgruppen AS (egne aksjer)	829 818	1,4 %
Andvari Investment Research AS	756 585	1,2 %
Dynacy AS	750 000	1,2 %
Sum øvrige	1 509 109	2,5 %
Sum	61 424 700	100 %

Aksjer eid av ledende ansatte og styret	Antall aksjer	Eierandel
Stig Nilssen Styreleder	265 468	0,4 %
Espen Espelund Styremedlem	11 688 654	19,0 %
Anders Selvig Styremedlem	2 624 700	4,3 %
Sum	14 578 822	23,7 %

Note 21 - Pant og sikkerhetsstillelse gjeld til kredittinstitusjoner

Gjeld sikret med pant	2023	2022
Kredittavtale	9 750 838	12 750 000
Kassekreditt	34 416 875	80 113 473
Sum	44 167 713	92 863 473

Pantsatte eiendeler

Overtrekk kassekreditt og langsiktige lån er sikret ved pant i:

Varer	108 167 853	207 008 309
Kundefordringer	8 541 093	5 311 424
Driftstilbehør	5 092 071	3 401 188



Note 22 - Avgang datterselskap

Fra juni 2023 opphørte kontrollen over datterselskapet New Tonic AS gjennom et salg av samtlige ordinære aksjer til en gruppe aksjonærer som i det vesentligste var samsvarende med aksjonærene i Netthandelsgruppen AS.

Samtlige ordinære aksjer i New Tonic AS er solgt mot et vederlag på 60 millioner kroner i kontanter og 1 preferanseaksje i New Tonic AS. Preferanseaksjen gir rett til hele resultatet etter skatt for årene 2023, 2024 og 2025 gjennom utbetaling av utbytte. New Tonic AS kan innløse preferanseaksjen innen tre år etter inngåelse av avtalen og om New Tonic AS mener det er sannsynlig at Netthandelsgruppen AS vil misligholde lånet på 40 millioner kroner tatt opp samtidig med salgstransaksjonen. I tillegg kan majoritetseieren i New Tonic AS og långiver for det nevnte lånet kreve at utbytte for ett eller flere av de aktuelle årene ikke utbetales hvis de mener at Netthandelsgruppen AS ikke har tilstrekkelig egenkapital eller likviditet etter aksjeloven § 3-4.

Disse momentene er tatt hensyn til i vurderingen av preferanseaksjens verdi på transaksjonstidspunktet. Verdien av preferanseaksjen er på transaksjonstidspunktet vurdert til 29 millioner kroner, slik at den samlede verdien av vederlaget mottatt ved salget av New Tonic AS er 89 millioner kroner.

I selskapsregnskapet til Netthandelsgruppen AS er det resultatført en gevinst ved avhendelse av datterselskapet på 26,5 millioner kroner. Gevinsten er presentert som en finansinntekt (se note 8).

Da preferanseaksjen ikke gir kontroll på utbyttebeslutningen regnskapsføres mottatt utbytte på tidspunktet for vedtak i generalforsamlingen i New Tonic AS. For regnskapsåret 2023 har New Tonic AS i mai 2024 besluttet et utbytte på 10,6 millioner kroner som samtidig er regnskapsført som reduksjon av preferanseaksjens virkelige verdi.

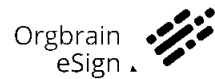
Virkelig verdi av preferanseaksjen er et estimat som er beheftet med usikkerhet, da estimatet er basert på fremtidige forventede kontantstrømmer som ikke er sikre.

Note 23 - Finansielle covenants

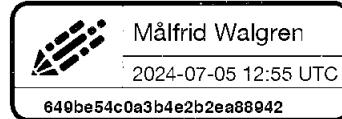
Selskapet har fått unntak fra de særskilte betingelsene knyttet til låneengasjement med sin bank frem til 30.09.2024. På dette tidspunktet må betingelsene være oppfylt. Om det ikke skjer vil selskapet måtte tilbakebetale kassakreditt eller be om ytterligere forlengelse.



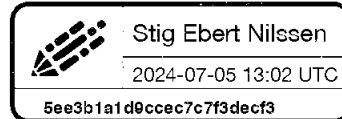
Dokumentet er signert med Orgbrain eSign - en standard elektronisk signatur i samsvar med EU-forordning 910/2014 (eIDAS).



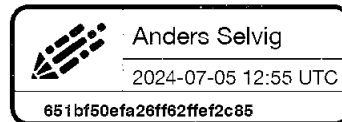
Målfrid Walgren



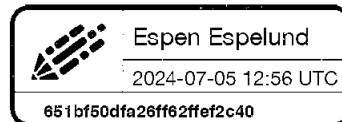
Stig Ebert Nilssen



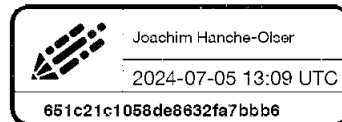
Anders Selvig




Espen Espelund



Joachim Hanche-Olsen



Paul Yuan



Denne dokumentpakken inneholder:
– Det originale dokumentet (15 sider)
– Denne signatursiden på slutten



Styrets Årsberetning 2023 Netthandelsgruppen AS

Virksomhetens art

Netthandelsgruppen AS driver nettbutikk med salg av klær, sko, mat og drikke primært i det norske markedet. Selskapets forretningslokale er i Oslo og varelager er i Vestby.

Selskapets resultat og stilling

Netthandelsgruppen AS inngår i et konsern med datterselskap i Norge og Sverige.

Selskapet hadde et underskudd på 89,020,895 i 2023 mot et underskudd på 49,300,114 i 2022. Konsernet hadde et underskudd på 85,600,429 i 2023 mot et underskudd på 58,510,861 i 2022. Omsetningen ble redusert fra 595,407,698 i 2022 til 531,511,238 i 2023. Bokført verdi av selskapets egenkapital per 31.12.2023 var 50,257,020 mot 139,277,915 per 31.12.2022. Bokført verdi av konsernets egenkapital per 31.12.2023 var 39,085,923 mot 124.973.087 per 31.12.2022. Kontantstrøm for operasjonelle aktiviteter i konsernet var negativ med 44,507,574 i 2023.

I løpet av 2023 har selskapet endret sin strategiske retning med fokus på færre produktkategorier og rendyrking av kjernevirksomheten. Denne endringen, kombinert med historisk feilslåtte innkjøp og lavere marginer som følge av svak norsk krone, har ført til en redusert bruttomargin og behov for betydelige nedskrivninger av varelageret. Nedskrivningene omfatter både ukurans og estimert tap for varer som skal realiseres i 2024.

Årets underskudd er også en konsekvens av en betydelig salgsnedgang drevet av makroøkonomiske forhold og et svekket forbrukersentiment. Stram likviditet de siste årene har hindret oss i å investere tilstrekkelig i attraktive varer med høy omløpshastighet. I tillegg har vi opplevd økte driftskostnader i verdikjeden, samt kostnader knyttet til å bygge struktur og kompetanse i alle funksjoner i selskapet for å sikre en bærekraftig og fremtidsrettet virksomhet. Et nytt ERP-system ble implementert i andre kvartal 2023.

Styret er ikke tilfreds med selskapets utvikling. Markedet har vært krevende, med høy konkurranse og sterkt marginpress fra hyppige kampanjer hos andre markedsaktører. Ledelsen har gjennom året implementert et betydelig kostnadsprogram for å tilpasse kostnadsmassen til en mer fokusert strategi og har tatt flere grep for å redusere arbeidskapitalen ved å fokusere på færre produktkategorier og styrke salget av lønnsomme produkter. Videre har det i første halvår blitt arbeidet med å styrke selskapets likviditetssituasjon gjennom salg av virksomheter og økt belåning.

Årsresultatet er i sin helhet dekket ved overføring fra annen egenkapital.

Finansiell risiko

Netthandelsgruppen legger til grunn forsvarlig finansiell styring. Konsernet har noe valutarisiko knyttet til import fra utlandet, samtidig har selskapet store muligheter til å justere sine priser raskt i tråd med eventuelle uforutsette hendelser. Nåværende strategi innbefatter ikke bruk av finansielle instrumenter for valutasingning, men basert på siste årenes volatilitet vil dette bli vurdert i løpet av høsten 2024.

Operasjonell risiko og markedsrisiko



Netthandelsgruppen er et selskap i rask endring hvor for eksemåle forbrukeratferd, fremtidige rammebetingelser, lover og regler vil kunne innebære ikke bare risiko, men også gode muligheter for selskapet og konsernet.

Kreditt risiko

Netthandelsgruppen har en virksomhet som innebærer lav risiko for tap på fordringer, ettersom kredittsalg utgjør en liten del av selskapets inntekter. Styret mottar månedlig rapportering av selskapets løpende resultat, nøkkeltall og finansielle stilling.

Likviditetsrisiko

Selskapet har hatt en anstrengt likviditetssituasjon som følge av krevende markedsforhold og et for stort varelager i første halvår 2023. Det har gjennom andre halvår 2023 vært jobbet målrettet med varelagerreduksjon og et mer fokusert produktsortiment. Varelageret er som følge av dette halvert fra et nivå på 220 millioner til et nivå på 110 mill. Videre ble selskapet tilført totalt 100 millioner i likviditet gjennom et salg av datterselskapet New Tonic AS og opptak av et langsiktig lån.

Omsetningen i første halvår 2024 har vært lavere enn planlagt, og selskapet har stadig en anstrengt likviditetssituasjon. Det er styrets oppfatning at pågående strategiske tiltak – som blandt annet inkluderer outsourcing av lager og logistikkfunksjonen samt salg av virksomhet – vil være tilstrekkelig for å sikre en forsvarlig likviditet.

Fortsatt drift

Styret og daglig leder har ikke kjennskap til andre opplysninger som påvirker regnskap, noter eller styrets årsberetning enn de som her gis. I samsvar med regnskapsloven §3-3 bekreftes det at forutsetningene for fortsatt drift er til stede. Årsregnskapet er satt opp under denne forutsetningen, og gir etter styrets oppfatning en rettvise oversikt over utvikling og resultat av virksomheten og dens stilling.

Forsknings- og utviklingsaktiviteter

Selskapet bruker betydelige ressurser på utvikling av den teknologiske plattformen til nettbutikken og støttesystemer.

Arbeidsmiljø

Vi er av den oppfatning at arbeidsmiljøet og den generelle trivselen i selskapet er god. Det har ikke forekommet alvorlige ulykker eller skader i 2023. I siste kvartal 2023 endte selskapet opp med et sykefravær på 6% noe som er lavere enn bransjestandarden i lignende selskaper på 6,3 %. Dette viser at selskapet har hatt gode resultater fra oppfølgingen som har blitt gjort. Eksempelvis har vi hatt fokus på å sikre god oppfølging for å redusere sykefravær - ved å blant annet tilby kiropraktortjenester til ansatte som sliter med ryggproblemer. Andre tiltak som er gjort er å ha hyppig kontakt med langtidssykemeldte slik at det på legges til rette for at arbeidstakeren skal komme tilbake til arbeidet på en best mulig måte. Her har det blitt gjort individuelle tiltak for å sikre at den ansatte kommer tilbake med de beste forutsetningene.

Selskapet har i løpet av 2023 vært gjennom en nedbemanning, noe som naturligvis har hatt en påvirkning på arbeidsmiljøet og bedriftskulturen. Nedbemanningen har vært en krevende prosess for både de ansatte og for ledelsen, men selskapet har lagt vekt på å gjennomføre denne på en så skånsom måte som mulig. Alle berørte medarbeidere har fått tilbud om støtte og veiledning i omstillingsprosessen. Det har også vært fokus på å opprettholde en åpen og transparent kommunikasjon gjennom hele prosessen. Dette har også sikret at de gjenværende ansatte føler seg ivaretatt og informert.



Selv om slike prosesser kan være utfordrende, har selskapet jobbet aktivt med tiltak for å bevare og styrke arbeidsmiljøet. Dette inkluderer teambyggingsaktiviteter, økt fokus på ledelsens tilstedeværelse og støtte, samt videreføring av tiltak som fremmer helse og trivsel. Eksempler på dette er månedlig lunsj for alle ansatte, faste felles treningsøkter både i Oslo og Vestby mv.

Likestilling

Ved utgangen av 2023 hadde selskapet 153 ansatte. Av disse var 142 faste ansatte, 9 tilkallingsvakter, 2 deltidsansatte og 2 oppdragstakere. Kvinneandelen i selskapet er 50 %, med 77 kvinner og 76 menn. I administrasjonen er det 47 ansatte, hvorav 25 er kvinner og 22 er menn. Kvinneandelen i lederstillinger utgjør 41 %, med 11 kvinner i slike roller.

Selskapet har som policy at arbeid av lik verdi skal gi lik lønn. Det er den enkeltes utdanning og erfaring påvirker lønnsnivået. Selskapet er forpliktet til å sikre likestilling og jobber aktivt med tiltak som fremmer likestilling og mangfold på arbeidsplassen. Dette inkluderer fokus på en balansert kjønnsfordeling i rekrutteringsprosessene, samt gi muligheter til karriereutvikling og ledelsesposisjoner uavhengig av kjønn. Gjennom disse tiltakene fortsetter selskapet å fremme en arbeidsplass der alle ansatte føler seg verdsatt og likestilt, uavhengig av kjønn, bakgrunn eller stilling.

Likestilling og diskriminering

Selskapet jobber for likestilling og mot diskriminering på grunn av kjønn, graviditet, permisjon ved fødsel eller adopsjon, omsorgsoppgaver, etnisitet, religion, livssyn, funksjonsnedsettelse, seksuell orientering, kjønnsidentitet og kjønnsuttrykk, og kombinasjoner av disse grunnlagene.

Selskapets daglige leder er kvinne. Styret består i dag av fire menn, men det vil bli gjort tilpasninger i løpet av høsten 2024 for å sikre en høyere og lovmessig kvinneandel.

Selskapet jobber aktivt med å få begge kjønn representert i selskapets forskjellige nivåer, fra medarbeider til ledelse. Andelen kvinner i ledende stillinger økte i 2023.

Åpenhetsloven

Redegjørelse om åpenhetsloven vil bli publisert på selskapets hjemmeside senest 30.juni 2023. Den finnes her: <https://netthandelsgruppen.no/>

Lønnskartlegging

I ledende og administrative stillinger er det ikke nok personer i like stillinger til å sammenligne lønn for likt arbeid og av lik verdi. Vi har derfor brukt tre grupper i lønnskartleggingen: ledende stillinger, administrative stillinger og timelønnede på lager. I gruppen "ledende stillinger" er gjennomsnittslønnen til kvinner 88% av gjennomsnittslønnen til menn. I gruppen "administrative stillinger" er gjennomsnittslønnen til menn 94 % av gjennomsnittslønnen til kvinner. I disse gruppene varierer arbeidsoppgaver og ansvar, og lønnsnivået er også basert på utdanning og erfaring. For lagermedarbeidere har vi samme lønn uavhengig av kjønn.

Deltidsarbeid og ufrivillig deltidsarbeid

Selskapet hadde 11 deltidsarbeidere i slutten av 2023, hvorav 5 stk er kvinner og 6 stk er menn. Deltidsstillingen er tilpasset etter medarbeiderens eget ønske, og ved enhver ny rekruttering i lik rolle, har deltidsansatte fortrinnsrett til utvidet stilling fremfor at selskapet foretar ny ansettelse.

Samfunnsansvar

Ansvarlig drift og det å bidra positivt til samfunnet vi er en del av, er kjerneverdier for Netthandelsgruppen AS. Alle våre produkter og vår virksomhet skal være i tråd med



internasjonale menneskerettighetsstandarder og standarder for anstendige arbeidsforhold. Virksomheten vår følger FNs retningsgivende prinsipper for ansvarlig næringsliv og menneskerettigheter, og OECDs retningslinjer for ansvarlig næringsliv. Vår overordnede tilnærming for å oppfylle vår forpliktelse til å respektere grunnleggende menneskerettigheter og anstendige arbeidsforhold styres gjennom vår policy for bærekraftig forretningspraksis som omfatter både vår egen virksomhet og vår leverandørkjede.

Redegjørelsen for lønnskartlegging, deltidsarbeid og samfunnsansvar finnes i dokument for åpenhetsloven på selskapets hjemmeside (<https://netthandelsgruppen.no/>)

Ytre miljø

Selskapets virksomhet påvirker ikke det ytre miljø utover det normale for handelsvirksomheter/bransjen. Selskapet har et bevisst forhold til å utøve sin virksomhet så miljøvennlig som mulig og jobber kontinuerlig med å forbedre sine prosesser og rutiner som kan påvirke det ytre miljøet.

Styreansvarsforsikring

Det er tegnet forsikring for styrets medlemmer og daglig leder for deres mulige erstatningsansvar overfor foretaket og tredjepersoner. Forsikringen dekker det rettslige erstatningsansvaret styret eller styremedlemmet kan pådra seg under utøvelsen av styreverv, samt ansvaret som daglig leder kan pådra seg i rollen som daglig leder.

Oslo, 30. juni 2024

Styret i Netthandelsgruppen AS

Stig Ebert Nilssen
Styreleder

Joachim Hanche-Olsen

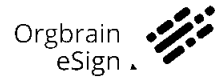
Paul Yuan

Espen Espelund

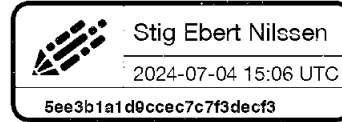
Anders Selvig



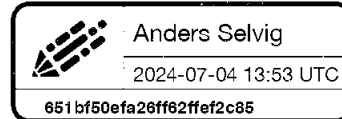
Dokumentet er signert med Orgbrain eSign - en standard elektronisk signatur i samsvar med EU-forordning 910/2014 (eIDAS).



Stig Ebert Nilssen



Anders Selvig




Espen Espelund




Joachim Hanche-Olsen



Paul Yuan



Denne dokumentpakken inneholder:
- Det originale dokumentet (4 sider)
- Denne signatursiden på slutten



Til generalforsamlingen i
Netthandelsgruppen AS

**Grant Thornton
Revisjon AS**

Kirkegata 15
0153 Oslo
Org.nr. 987 632 380

T: +47 22 20 04 00

E: grant@no.gt.com

UAVHENGIG REVISORS BERETNING

Konklusjon

Vi har revidert i Netthandelsgruppen AS sitt årsregnskap som viser et underskudd for selskapsregnskapet på NOK 89.020.895 og et underskudd for konsernregnskapet på NOK 85.600.429. Årsregnskapet består av selskaps- og konsernregnskapet som begge består av balanse per 31. desember 2023, resultatregnskap og kontantstrømoppstilling for regnskapsåret avsluttet per denne datoen og noter til årsregnskapet, herunder et sammendrag av viktige regnskapsprinsipper.

Etter vår mening oppfyller årsregnskapet gjeldende lovkrav og gir et rettviseende bilde av selskapets finansielle stilling per 31. desember 2023, og av dets resultater og kontantstrømmer for regnskapsåret avsluttet per denne datoen i samsvar med regnskapslovens regler og god regnskapsskikk i Norge.

Grunnlag for konklusjonen

Vi har gjennomført revisjonen i samsvar med International Standards on Auditing (ISA-ene). Våre oppgaver og plikter i henhold til disse standardene er beskrevet nedenfor i «Revisors oppgaver og plikter ved revisjonen av årsregnskapet». Vi er uavhengige av selskapet i samsvar med kravene i relevante lover og forskrifter i Norge og International Code of Ethics for Professional Accountants (inkludert internasjonale uavhengighetsstandarder) utstedt av International Ethics Standards Board for Accountants (IESBA-reglene), og vi har overholdt våre øvrige etiske forpliktelser i samsvar med disse kravene. Innhentet revisjonsbevis er etter vår vurdering tilstrekkelig og hensiktsmessig som grunnlag for vår konklusjon.

Øvrig informasjon

Styret og daglig leder (ledelsen) er ansvarlige for informasjonen i årsberetningen. Vår konklusjon om årsregnskapet ovenfor dekker ikke informasjonen i årsberetningen.

I forbindelse med revisjonen av årsregnskapet er det vår oppgave å lese årsberetningen. Formålet er å vurdere hvorvidt det foreligger vesentlig inkonsistens mellom årsberetningen og årsregnskapet og den kunnskap vi har opparbeidet oss under revisjonen av årsregnskapet, eller hvorvidt informasjon i årsberetningen ellers fremstår som vesentlig feil. Vi har plikt til å rapportere dersom årsberetningen fremstår som vesentlig feil. Vi har ingenting å rapportere i så henseende.

Basert på kunnskapen vi har opparbeidet oss i revisjonen, mener vi at årsberetningen er konsistent med årsregnskapet og inneholder de opplysninger som skal gis i henhold til gjeldende lovkrav.



Ledelsens ansvar for årsregnskapet

Ledelsen er ansvarlig for å utarbeide årsregnskapet og for at det gir et rettviseende bilde i samsvar med regnskapslovens regler og god regnskapsskikk i Norge. Ledelsen er også ansvarlig for slik internkontroll som den finner nødvendig for å kunne utarbeide et årsregnskap som ikke inneholder vesentlig feilinformasjon, verken som følge av misligheter eller utilsiktede feil.

Ved utarbeidelsen av årsregnskapet må ledelsen ta standpunkt til selskapets evne til fortsatt drift og opplyse om forhold av betydning for fortsatt drift. Forutsetningen om fortsatt drift skal legges til grunn for årsregnskapet så lenge det ikke er sannsynlig at virksomheten vil bli avvirket.


Revisors oppgaver og plikter ved revisjonen av årsregnskapet

Vårt mål er å oppnå betryggende sikkerhet for at årsregnskapet som helhet ikke inneholder vesentlig feilinformasjon, verken som følge av misligheter eller utilsiktede feil, og å avgi en revisjonsberetning som inneholder vår konklusjon. Betyggende sikkerhet er en høy grad av sikkerhet, men ingen garanti for at en revisjon utført i samsvar med ISA-ene, alltid vil avdekke vesentlig feilinformasjon. Feilinformasjon kan oppstå som følge av misligheter eller utilsiktede feil. Feilinformasjon er å anse som vesentlig dersom den enkeltvis eller samlet med rimelighet kan forventes å påvirke de økonomiske beslutningene som brukerne foretar på grunnlag av årsregnskapet.

Som del av en revisjon i samsvar med ISA-ene, utøver vi profesjonelt skjønn og utviser profesjonell skepsis gjennom hele revisjonen. I tillegg:

- identifiserer og vurderer vi risikoen for vesentlig feilinformasjon i årsregnskapet, enten det skyldes misligheter eller utilsiktede feil. Vi utformer og gjennomfører revisjonshandlinger for å håndtere slike risikoer, og innhenter revisjonsbevis som er tilstrekkelig og hensiktsmessig som grunnlag for vår konklusjon. Risikoen for at vesentlig feilinformasjon som følge av misligheter ikke blir avdekket, er høyere enn for feilinformasjon som skyldes utilsiktede feil, siden misligheter kan innebære samarbeid, forfalskning, bevisste utelatelser, uriktige fremstillinger eller overstyring av intern kontroll.
- opparbeider vi oss en forståelse av internkontroll som er relevant for revisjonen, for å utforme revisjonshandlinger som er hensiktsmessige etter omstendighetene, men ikke for å gi uttrykk for en mening om effektiviteten av selskapets interne kontroll.
- evaluerer vi om de anvendte regnskapsprinsippene er hensiktsmessige og om regnskapsestimatene og tilhørende noteopplysninger utarbeidet av ledelsen er rimelige.
- konkluderer vi på om ledelsens bruk av fortsatt drift-forutsetningen er hensiktsmessig, og basert på innhentede revisjonsbevis, hvorvidt det foreligger vesentlig usikkerhet knyttet til hendelser eller forhold som kan skape tvil av betydning om selskapets evne til fortsatt drift. Dersom vi konkluderer med at det eksisterer vesentlig usikkerhet, kreves det at vi i revisjonsberetningen henleder oppmerksomheten på tilleggsopplysningene i årsregnskapet, eller, dersom slike tilleggsopplysninger ikke er tilstrekkelige, at vi modifiserer vår konklusjon. Våre konklusjoner er basert på revisjonsbevis innhentet frem til datoen for revisjonsberetningen. Etterfølgende hendelser eller forhold kan imidlertid medføre at selskapet ikke kan fortsette driften.
- evaluerer vi den samlede presentasjonen, strukturen og innholdet i årsregnskapet, inkludert tilleggsopplysningene, og hvorvidt årsregnskapet gir uttrykk for de underliggende transaksjonene og hendelsene på en måte som gir et rettviseende bilde.

Vi kommuniserer med styret blant annet om det planlagte innholdet i og tidspunkt for revisjonsarbeidet, og eventuelle vesentlige funn i revisjonen, herunder vesentlige svakheter i internkontroll som vi avdekker gjennom revisjonen.



Oslo, 05.07.2024
Grant Thornton Revisjon AS

Anne Jorun Oldereid
Statsautorisert revisor
(Elektronisk signert)



ÅRSREGNSKAP 2023
NETTHANDELSGRUPPEN - KONSERN
0278 OSLO



Resultatregnskap for perioden 01.01.2023 - 31.12.2023

NETTHANDELSGRUPPEN KONSERN

	Note	2023	2022
Salgsinntekt		499 020 924	573 207 553
Annen driftsinntekt		32 490 314	22 200 145
Sum driftsinntekter	1	531 511 238	595 407 698
Varekostnad		-312 974 280	-367 730 997
Lønnskostnad	2,3	-89 153 244	-91 061 415
Avskrivning på anleggsmidler	4,5	-12 572 941	-14 044 152
Annen driftskostnad	3,6	-189 310 849	-189 611 525
Sum driftskostnader		-604 011 314	-662 448 089
Driftsresultat		-72 500 076	-67 040 391
Sum finansinntekter		2 555 650	3 643 008
Sum finanskostnader		-14 070 932	-8 931 616
Netto finans		-11 515 282	-5 288 608
Resultat før skattekostnad		-84 015 358	-72 329 000
Skattekostnad	7,8	-1 585 071	13 818 139
Årsresultat		-85 600 429	-58 510 861
Tilordnet			
Utbytte		-	0
Aksjonærer		-85 600 429	-58 510 861
Minoritetsinteresser		0	0
Sum		-85 600 429	-58 510 861

**Balanse pr. 31.12.2023**

NETTHANDELSGRUPPEN KONSERN

	Note	2023	2022
EIENDELER			
Anleggsmidler			
<i>Immaterielle eiendeler</i>			
Konsesjoner, patenter, lisenser, varemerker	4,9	13 847 452	11 511 401
Utsatt skattefordel	8	14 199 727	14 198 676
Goodwill	4	0	48 390 549
Sum immaterielle eiendeler		28 047 179	74 100 626
<i>Varige driftsmidler</i>			
Bygning o.a. fast eiendom	5	1 273 551	1 504 931
Driftsløsøre, inventar, kontormaskiner, ol.	5	5 159 125	3 545 408
Sum varige driftsmidler		6 432 676	5 050 339
<i>Finansielle anleggsmidler</i>			
Investering i datterselskap	10	0	0
Investering i aksjer og andeler		29 018 500	18 500
Andre fordringer		91 170	85 095
Sum finansielle anleggsmidler		29 109 670	103 595
Sum anleggsmidler		63 589 525	79 254 560
Omløpsmidler			
Varer	11	124 135 657	216 130 826
<i>Fordringer</i>			
Kundefordringer	12	8 522 487	9 947 122
Andre fordringer		10 661 516	4 247 023
Konsernfordringer		0	0
Sum fordringer		19 184 002	14 194 144
<i>Kontanter og bankinnskudd</i>			
Bankinnskudd, kontanter og lignende	13	18 313 532	26 277 213
Sum bankinnskudd, kontanter og lignende		18 313 532	26 277 213
Sum omløpsmidler		161 633 191	256 602 183
Sum eiendeler		225 222 716	335 856 743



Balanse pr. 31.12.2023

NETTHANDELSGRUPPEN KONSERN

	Note	2023	2022
EGENKAPITAL OG GJELD			
Egenkapital			
Aksjekapital	14,15	614 247	614 247
Egne aksjer	16	-4 313 730	-4 313 730
Overkurs	16	139 887 874	139 887 874
Annen egenkapital	16	-97 102 468	-11 215 304
Ikke registrert kapitalforhøyelse		0	0
Sum egenkapital	18	39 085 923	124 973 087
Minoritetsinteresse	16	0	0
Sum		39 085 923	124 973 087
Gjeld			
<i>Langsiktig gjeld</i>			
Gjeld til kredittinstitusjoner	17	9 750 838	12 750 000
Langsiktig konserngjeld		0	0
Øvrig langsiktig gjeld	9	43 444 707	0
Sum langsiktig gjeld		53 195 545	12 750 000
<i>Kortsiktig gjeld</i>			
Gjeld til kredittinstitusjoner	17	34 416 875	80 113 473
Leverandørgjeld		48 593 144	82 318 585
Betalbar skatt	7	0	2 447
Skyldige offentlige avgifter		16 073 643	17 688 814
Kortsiktig konserngjeld		0	0
Annen kortsiktig gjeld		33 857 586	18 010 338
Sum kortsiktig gjeld		132 941 249	198 133 657
Sum gjeld		186 136 794	210 883 657
Sum egenkapital og gjeld		225 222 716	335 856 743



Oslo, 5. juli 2024

Stig Ebert Nilsen
Styrets leder

Paul Yuan
Styremedlem

Joachim Hanche-Olsen
Styremedlem

Espen Espelund
Styremedlem

Måfrid Wahlgren
Daglig leder

Anders Selvig
Styremedlem

**Kontantstrømoppstilling**

NETTHANDELSGRUPPEN KONSERN

	Note	2023	2022
Kontanstrøm fra operasjonelle aktiviteter			
Resultat før skatt		-84 015 358	-72 329 000
Avskrivninger	4,5	12 572 941	14 044 151
Gevinst ved salg av datterselskap		-28 831 866	0
Endring i varelager, kundefordringer og leverandørgjeld		31 912 670	23 081 268
Betaling skatt	7	-2 447	-10 122 619
Andre periodiseringsposter		23 861 487	-5 063 141
Nedskrivning varelager		0	23 100 000
Sum kontantstrøm fra operasjonelle aktiviteter		-44 502 574	-27 289 340
Kontantstrøm fra investeringsaktiviteter			
Utbetaling ved kjøp av varige driftsmidler		-14 030 089	-16 439 406
Finansielle investeringer		0	-5 511 010
Innbetaling ved salg av datterselskap, fratrukket bankinnskudd i datterselskap ved salget		59 265 580	0
Sum kontantstrømmer fra investeringsaktiviteter		45 235 491	-21 950 416
Kontantstrøm fra finansieringsaktiviteter			
Opptrekk av lån fra konsernselskap		0	51 864
Nedbetaling lån		-3 000 000	-1 826 574
Innbetaling ved opptak av ny kortsiktig gjeld	17	40 000 000	12 750 000
Utbetaling ved nedbetaling av langsiktig gjeld		0	0
Inn-/tilbakebetalinger av egenkapital		0	0
Sum kontantstrøm fra finansieringsaktiviteter		37 000 000	10 975 290
Netto Kontantstrøm		37 732 917	-38 264 467
Beholdning av kontanter ved årets begynnelse	13	-53 836 260	-15 404 280
Kontanter via salg/oppkjøp		0	-167 514
Netto kontantstrøm		37 732 917	-38 264 466
Beholdning av kontanter ved årets slutt		-16 103 343	-53 836 260
Spesifikasjon av beholdning av kontanter			
Bankinnskudd, kontanter og lignende	13	-16 103 343	-53 836 260
Sum beholdning av kontanter og kontantekvivalenter		-16 103 343	-53 836 260
Herav bundet på skattetrekkskonto	6	2 897 953	2 887 701



Regnskapsprinsipper

Årsregnskapet er satt opp i samsvar med regnskapsloven og god regnskapsskikk

Konsolideringsprinsipper

Konsernregnskapet presenterer samlet økonomisk stilling og resultat for Netthandelsgruppen AS og datterselskapene Vika Sport AS, Makroboks AS, New Tonic AS og Netthandelsgruppen Sweden AB konsern.

Datterselskaper er selskaper der morselskapet har kontroll, og dermed bestemmende innflytelse på enhetens finansielle og operasjonelle strategi, normalt ved å eie mer enn halvparten av den stemmeberettigede kapitalen.

Datterselskap blir konsolidert fra det tidspunkt kontrollen er overført til konsernet (oppkjøpstidspunktet). I konsernregnskapet erstattes posten aksjer i datterselskap med datterselskapets eiendeler og gjeld. Konsernregnskapet utarbeides som om konsernet var en økonomisk enhet. Transaksjoner, urealisert fortjeneste og mellomværende mellom konsernselskap elimineres.

Eierandeler i datterselskap innarbeides i konsernregnskapet etter oppkjøpsmetoden. Forskjellen mellom anskaffelseskost for eierandelene og bokført verdi av netto eiendeler på oppkjøpstidspunktet tilordnes de enkelte balanseposter i henhold til virkelig verdi. Kostpris som overstiger virkelig verdi av netto identifiserbare eiendeler, balanseføres som goodwill og avskrives i takt med de underliggende forhold og forventet økonomisk levetid. Ved oppkjøp anvendes nominell skattesats på merverdier eksklusiv goodwill.

Salgsinntekter

Inntektsføring av salg av varer skjer på leveringstidspunktet.

Klassifisering og vurdering av balanseposter

Omløpsmidler og kortsiktig gjeld omfatter poster som knytter seg til varekretsløpet. For andre poster enn kundefordringer omfattes poster som forfaller til betaling innen ett år etter transaksjonsdagen. Anleggsmidler er eiendeler bestemt til varig eie og bruk. Langsiktig gjeld er gjeld som forfaller senere enn ett år etter transaksjonsdagen.

Omløpsmidler vurderes til laveste av anskaffelseskost og virkelig verdi. Kortsiktig gjeld balanseføres til nominelt beløp på etableringstidspunktet.

Anleggsmidler vurderes til anskaffelseskost. Varige anleggsmidler avskrives etter en fornuftig avskrivningsplan. Anleggsmidlene nedskrives til virkelig verdi ved verdifall som ikke forventes å være forbigående. Langsiktig gjeld med unntak av andre avsetninger balanseføres til nominelt beløp på etableringstidspunktet.

Fordringer

Kundefordringer og andre fordringer er oppført i balansen til pålydende etter fradrag for avsetning til forventet tap. Avsetning til tap gjøres på grunnlag av individuelle vurderinger av de enkelte fordringene.

Varige driftsmidler

Varige driftsmidler balanseføres og avskrives over driftsmidlenes levetid dersom de har antatt levetid over 3 år og har en kostpris som overstiger kr 15.000. Direkte vedlikehold av driftsmidler kostnadsføres løpende under driftskostnader, mens påkostninger eller forbedringer tillegges driftsmidlets kostpris og avskrives i takt med driftsmidlet.



Immaterielle eiendeler

Utgifter til immaterielle eiendeler er balanseført i den utstrekning kritieringene for balanseføring er oppfylt.

I forbindelse med kjøp av Domene/varemerker aktiveres og avskrives disse over periode som selskapets vurdering reflekterer avkastningen på investeringen. Hensyntatt den immaterielle eiendelens antatte økonomiske levetid.

Pensjoner

Kostnaden til selskapets innskuddsbaserte pensjonsordning tilsvarer premie til forsikringsselskapet.

Skatt

Skattekostnaden i resultatregnskapet omfatter både periodens betalbare skatt og endring i utsatt skatt. Utsatt skatt er beregnet med 22% på grunnlag av de midlertidige forskjeller som eksisterer mellom regnskapsmessige og skattemessige verdier, samt formuesmessig underskudd til fremføring ved utgangen av regnskapsåret. Skatteøkende og skattereduserende midlertidige forskjeller som reverserer eller kan reversere i samme periode er fastsatt og skattevirkningen er beregnet på nettogrunnlaget.

Kontantstrømoppstilling

Kontantstrømoppstillingen er utarbeidet etter den indirekte metoden. Kontanter og kontantekvivalenter omfatter kontanter, bankinnskudd og andre kortsiktige, likvide plasseringer. Kontanter og Kontantekvivalenter også inkluderer benyttet kassekreditt.

Investering i datterselskap

Datterselskaper og tilknyttede selskaper vurderes etter kostmetoden i selskapsregnskapet. Investeringen er vurdert til anskaffelseskost for aksjene med mindre nedskrivning har vært nødvendig. Det er foretatt nedskrivning til virkelig verdi når verdifall skyldes årsaker som ikke kan antas å være forbigående og det må anses nødvendig etter god regnskapsskikk. Nedskrivninger er reversert når grunnlaget for nedskrivning ikke lengre er til stede.

Utbytte og andre utdelinger er inntektsført samme år som det er avsatt i datterselskapet. Overstiger utbytte andel av tilbakeholdt resultat etter kjøpet, representerer den overskytende del tilbakebetaling av investert kapital, og utdelingene er fratrukket investeringens verdi i balansen.

Varebeholdninger

Lager av innkjøpte varer er vedsatt til laveste av anskaffelseskost og virkelig verdi. Anskaffelseskost vurderes etter FIFO_prisnippet. Egentilvirkede ferdigvarer og varer under tilvirkning er vurdert til full tilvirkningskost. Det foretas nedskrivning for påregnelig ukurans.

Valuta

Pengeposter i utenlands valuta er vurdert til kursen ved regnskapsårets slutt.



Note 1 - Salgsinntekt

<i>Spesifikasjon av inntekt</i>	2023	2022
Utland	40 011 704	17 524 683
Norge	491 499 534	577 883 015
Sum	531 511 238	595 407 698

Gevinst ved utgang datterselskap er resultatført som Annen driftsinntekt med 28,8 millioner kroner. Se også note 10.

Note 2 - Lønnskostnader, OTP etc

<i>Spesifikasjon av lønnskostnader</i>	2023	2022
Lønn	74 298 397	75 024 005
Arbeidsgiveravgift	11 441 112	11 689 086
Pensjonskostnader	1 791 931	1 587 941
Andre relaterte ytelser / Refusjoner	1 621 804	2 760 383
Sum	89 153 244	91 061 415

Konsernet har sysselsatt 154 årsverk i regnskapsåret.

Obligatorisk tjenstepensjon

Konsernet er pliktig til å ha tjenstepensjonsordning etter lov om obligatorisk tjenstepensjon, og har etablert pensjonsordninger som tilfredsstillende kravene i loven.

Note 3 - Ytelse til ledende personer og revisor

Ytelse til ledende personer

Type ytelse	Daglig leder	Styret
Lønn	1 500 000	125 000
Annen godtgjørelse inkludert pensjon	36 234	0
Sum	1 536 234	125 000

Revisjon og andre tjenester

Kostnadsført revisjonshonorar for 2023 utgjør kr 958.801. Honorar for annen bistand utgjør kr 314.974. Beløpene er eks. mva.



Note 4 - Spesifikasjon av immaterielle eiendeler og goodwill

Spesifikasjon immaterielle eiendeler

Anskaffelseskost 01.01.2023	18 668 915
Tilgang i året	9 496 325
Avgang i året	0
Anskaffelseskost 31.12.2023	28 165 240

Avskr., nedskr. og rev. nedskr 01.01.2023	-7 157 514
Akkumulerte avskr. 31.12.2023	-14 317 788
Balanseført verdi pr. 31.12.2023	13 847 452

Årets avskrivninger **7 160 273**

Økonomisk levetid 3 år
Avskrivningsplan: Lineær 33,33 %

Spesifikasjon goodwill

Anskaffelseskost 01.01.2023	54 269 775
Tilgang i året	0
Avgang i året	-54 269 775
Anskaffelseskost 31.12.2023	0

Avskr., nedskr. og rev. nedskr 01.01.2023	-5 879 226
Akkumulerte avskr. 31.12.2023	0
Balanseført verdi pr. 31.12.2023	0

Årets avskrivninger **2 261 241**

Økonomisk levetid 10 år
Avskrivningsplan: Lineær 10,00 %

Goodwill ved oppkjøp av New Tonic avskrives over 10 år. Virksomheten ble avhendet i juni 2023 og goodwill er avskrevet og inkludert i konsernregnskapet frem til og med 31. mai 2023. Se for øvrig note 10.

Note 5 - Spesifikasjon av varige driftsmidler

Spesifikasjon varige driftsmidler

Anskaffelseskost 01.01.2023	10 286 358
Tilgang i året	4 533 764
Avgang i året	0
Anskaffelseskost 31.12.2023	14 820 122

Akk. av- og nedskr. 01.01.2023	-5 236 019
Akkumulerte avskr. 31.12.2023	-8 387 446
Balanseført verdi pr. 31.12.2023	6 432 676

Årets avskrivninger **3 151 427**

Økonomisk levetid 3 - 5 år
Avskrivningsplan: Lineær 20 - 33,33 %



Note 6 - Leasing

Netthandelsgruppen AS og konsernet leier maskiner til bruk på lager samt diverse kontorutstyr i tillegg til kontor og lager.

Operasjonell leasing	2023	2022
Ordinære leiebetalinger	28 327 370	26 816 918

Objekt	2023	utløper
Kopimaskin	264 503	2025
Truck	9 119	2024
Truck	19 322	2024
Truck	22 635	2024
Truck	64 429	2024
Truck (CC)	88 232	2024
Truck (Hesselberg)	137 500	2024
Truck (Nordea)	32 387	2024
Gulvmatter	135 773	2024
Datasystem	8 828 061	2024
Leie kontor /lager (inkl parkering)	18 484 129	2031/2032
Leie kaffemaskin	41 118	2023/2026
Leie RCM ICON	59 042	2026
Leie telt	141 120	2024
Totalt	28 327 370	

Note 7 - Skatt

Grunnlag for beregning av skatt	2023	2022
Ordinært resultat før skattekostnad	-84 015 358	-72 329 000
+/- Permanente forskjeller	-26 508 476	311 990
+/- Årets endring i midlertidige forskjeller	-8 699 755	23 884 928
Fremførbart underskudd	0	0
Avgitt konsernbidrag	0	13 524 899
Annen korleksjon	0	5 426 978
Underskudd mor	0	25 411 019
Underskudd datterselskap	0	3 780 309
Årets skattegrunnlag	-119 223 588	11 123
Betalbar inntektsskatt for selskapet basert på 22%	1 585 071	2 447
Korrigerings feil tidligere år	0	0
+/- Endring i utsatt skatt	0	-13 820 586
Skattekostnad i resultatregnskapet	1 585 071	-13 818 139
Betalbar skatt i skattekostnad	1 585 071	2 447
Årets betalbare skatt	1 585 071	2 447
Betalbar skatt overdratt ved salg av New Tonic AS	-1 585 071	0
Betalbar skatt foregående år, ikke utlignet	0	0
		0
Betalbar skatt i balansen	0	2 447



Note 8 - Midl. forskjeller - Utsatt skatt/skattefordel

Utsatt skatt/utsatt skattefordel i balansen avsettes på grunnlag av forskjeller mellom regnskapsmessige og skattemessige verdier i henhold til norsk regnskapsstandard for skatt. Midlertidige skatteøkende og skattereduserende forskjeller som kan utlignes er nettoført.

Midlertidige forskjeller knyttet til:	2023	2022	Endring
Varige driftsmidler	-203 394	489 799	-693 193
Varebeholdning	-16 481 361	-26 100 000	9 618 639
Fordringer	-223 784	6 682	-230 466
Fremførbart underskudd	-169 390 143	-38 935 918	-130 454 225
Sum midlertidige forskjeller	-186 298 682	-64 539 437	-121 759 245
Utsatt skattefordel 31.12.	-40 900 171	-14 198 676	-26 701 495
Utsatt skattefordel ikke balanseført	26 700 445	0	
Balanseført utsatt skattefordel pr 31.12.	-14 199 727	-14 198 676	

Note 9 - Forskning og utvikling

Det er aktivert totalt kr. 6.154.013 i utviklingskostnader i løpet av 2023. Forventet samlet inntjening av pågående utvikling er forventet å dekke inn påløpte kostnader i sin helhet. Kostnadene knytter seg til utvikling av it løsninger for effektivisering av drift, bedre systemer med mer.



Note 10 - Investering i Datterselskap

Datterselskap:

Foretaksnavn	Sted	Eierandel	Egenkapital	Resultat 2023
Vika Sport AS	Oslo	100 %	-24 213	-5 336
NetthandelsgruppenSweden Holding AB konsern	Stocholm	100 %	-3 445 347	-2 193 995
New Tonic AS	Sandvika	0 %	i/a	i/a

Fra juni 2023 opphørte kontrollen over datterselskapet New Tonic AS gjennom et salg av samtlige ordinære aksjer til en gruppe aksjonærer som i det vesentligste var samsvarende med aksjonærene i Netthandelsgruppen AS.

Samtlige ordinære aksjer i New Tonic AS er solgt mot et vederlag på 60 millioner kroner i kontanter og 1 preferanseaksje i New Tonic AS. Preferanseaksjen gir rett til hele resultatet etter skatt for årene 2023, 2024 og 2025 gjennom utbetaling av utbytte. New Tonic AS kan innløse preferanseaksjen innen tre år etter inngåelse av avtalen og om New Tonic AS mener det er sannsynlig at Netthandelsgruppen AS vil misligholde lånet på 40 millioner kroner tatt opp samtidig med salgstransaksjonen. I tillegg kan majoriteteieren i New Tonic AS og långiver for det nevnte lånet kreve at utbytte for ett eller flere av de aktuelle årene ikke utbetales hvis de mener at Netthandelsgruppen AS ikke har tilstrekkelig egenkapital eller likviditet etter aksjeloven § 3-4.

Disse momentene er tatt hensyn til i vurderingen av preferanseaksjens verdi på transaksjonstidspunktet. Verdien av preferanseaksjen er på transaksjonstidspunktet vurdert til 29 millioner kroner, slik at den samlede verdien av vederlaget mottatt ved salget av New Tonic AS er 89 millioner kroner.

I konsernregnskapet er det resultatført gevinst ved avhendelse av datterselskapet på 28,8 millioner kroner. Gevinsten er presentert som driftsinntekt (se note 1). I perioden fra 1. januar 2023 til opphør av kontroll over datterselskapet, bidro New Tonic AS med et resultat på 5.6 millioner kroner som er inkludert i konsernregnskapet.

Da preferanseaksjen ikke gir kontroll på utbyttebeslutningen regnskapsføres mottatt utbytte på tidspunktet for vedtak i generalforsamlingen i New Tonic AS. For regnskapsåret 2023 har New Tonic AS i mai 2024 besluttet et utbytte på 10.6 millioner kroner som samtidig er regnskapsført som reduksjon av preferanseaksjens virkelige verdi.

Virkelig verdi av preferanseaksjen er et estimat som er beheftet med usikkerhet, da estimatet er basert på fremtidige forventede kontantstrømmer som ikke er sikre.



Note 11 - Varer

	2023	2022
Lager handelsvarer		
Avsatt til ukurans	141 110 868	242 274 093
Sum	-16 975 211	-26 143 267
	124 135 657	216 130 826

Varelagerverdi for konsernet er i sin helhet vurdert til anskaffelseskost med fradrag for avsetning til ukurans pr 31.12.2023.

Note 12 - Kundefordringer

Kundefordringer er vurdert til pålydende, nedskrevet med forventet tap på fordringer. Det er ikke tapsført kundefordringer i løpet av regnskapsåret.

Spesifikasjon kundefordringer	2023	2022
Kundefordringer til pålydende	8 746 271	9 947 122
Avsatt til dekning av usikre fordringer	-223 784	0
Netto oppførte kundefordringer	8 522 487	9 947 122

Note 13 - Bankinnskudd

I posten for bankinnskudd inngår egen konto for bundne skattetreksmidler med kr 2.897.953. Skyldig skattetrekk er kr 2.652.828

Note 14 - Aksjekapital

Foretaket har 61 424 700 aksjer, pålydende kr 0,01, noe som gir en samlet aksjekapital på kr 614.247.

Foretaket har én aksjeklasse. Alle aksjer har lik stemme- og utbytterett.



Note 15 - Aksjonærer

Foretakets aksjonær pr 31.12.2023

Aksjonærens navn	Antall aksjer	Eierandel
Firma Fimalund AS	11 688 654	19,0 %
Zyzygy AS	11 688 654	19,0 %
Origo Alpha AS	11 688 654	19,0 %
AWC AS	6 503 983	10,6 %
Veronika Møyholm	5 712 500	9,3 %
Tonic Father AS	2 624 700	4,3 %
Øvre Gjøvik Gård AS	2 256 483	3,7 %
Stenshagen Invest AS	1 685 726	2,7 %
Reeco AS	1 639 269	2,7 %
Arepo AS	1 055 238	1,7 %
Millennium Falcon AS	1 035 327	1,7 %
Netthandelsgruppen AS (egne aksjer)	829 818	1,4 %
Andvari Investment Research AS	756 585	1,2 %
Dynacy AS	750 000	1,2 %
Sum øvrige	1 509 109	2,5 %
Sum	61 424 700	100 %

Aksjer eid av ledende ansatte og styret	Antall aksjer	Eierandel
Stig Nilssen Styreleder	265 468	0,4 %
Espen Espelund Styremedlem	11 688 654	19,0 %
Anders Selvig Styremedlem	2 624 700	4,3 %
Sum	14 578 822	23,7 %

Note 16 - Egenkapital

Spesifikasjon egenkapital	Aksjekapital	Egne aksjer	Overkurs	Annen EK	Sum
Egenkapital 01.01.2023	614 247	-4 313 730	139 887 874	-11 215 304	124 973 087
Årets resultat				-85 600 429	-85 600 429
Omregningsdifferanser				-286 736	-286 736
Egenkapital 31.12.2023	614 247	-4 313 730	139 887 874	-97 102 468	39 085 923

Note 17 - Pant og sikkerhetsstillelse gjeld til kredittinstitusjoner

Gjeld sikret med pant	2023	2022
Gjeld til kredittinstitusjoner	9 750 838	12 750 000
Kassekreditt	34 416 875	80 113 473
Sum	44 167 713	92 863 473

Pantsatte eiendeler

Overtrekk kassekreditt og langsiktige lån er sikret ved pant i:

Varer	108 167 853	207 008 309
Kundefordringer	8 541 093	5 311 424
Driftstilbehør	5 092 071	3 401 188

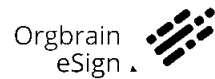


Note 18 - Finansielle covenants

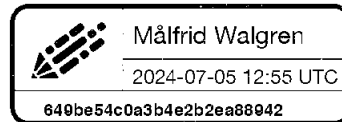
Selskapet har fått unntak fra de særskilte betingelsene knyttet til låneengasjement med sin bank frem til 30.09.2024. På dette tidspunktet må betingelsene være oppfylt. Om det ikke skjer vil selskapet måtte tilbakebetale kassakreditt eller be om ytterligere forlengelse.



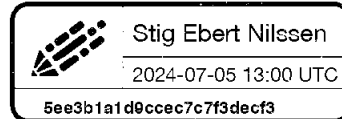
Dokumentet er signert med Orgbrain eSign - en standard elektronisk signatur i samsvar med EU-forordning 910/2014 (eIDAS).



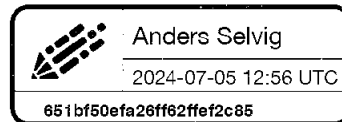
Målfrid Walgren



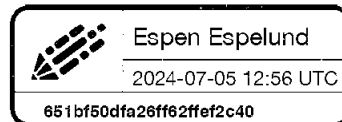
Stig Ebert Nilssen



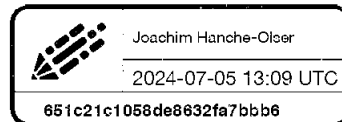
Anders Selvig




Espen Espelund



Joachim Hanche-Olsen



Paul Yuan



Denne dokumentpakken inneholder:
– Det originale dokumentet (16 sider)
– Denne signatursiden på slutten