



ÅRSREGNSKAPET FOR REGNSKAPSÅRET 2024 - GENERELL INFORMASJON

Enheten

Organisasjonsnummer: 915 151 876
Organisasjonsform: Aksjeselskap
Foretaksnavn: NABO'N AS
Forretningsadresse: Vålgutua 219
2436 VÅLER I SOLØR

Regnskapsår

Årsregnskapets periode: 01.01.2024 - 31.12.2024

Konsern

Morselskap i konsern: Nei

Regnskapsregler

Regler for små foretak benyttet: Ja
Benyttet ved utarbeidelsen av årsregnskapet til selskapet: Regnskapslovens alminnelige regler

Årsregnskapet fastsatt av kompetent organ

Bekreftet av representant for selskapet: Julianne Mobekk
Dato for fastsettelse av årsregnskapet: 21.05.2025

Grunnlag for avgivelse

År 2024: Årsregnskapet er elektronisk innlevert
År 2023: Tall er hentet fra elektronisk innlevert årsregnskap fra 2024

Det er ikke krav til at årsregnskapet m.v. som sendes til Regnskapsregisteret er undertegnet. Kontrollen på at dette er utført ligger hos revisor/enhetens øverste organ. Sikkerheten ivaretas ved at innsender har rolle/rettighet for innsending av årsregnskapet via Altinn, og ved at det bekreftes at årsregnskapet er fastsatt av kompetent organ.

Brønnøysundregistrene, 27.05.2025



Resultatregnskap

Beløp i: NOK	Note	2024	2023
RESULTATREGNSKAP			
Inntekter			
Salgsinntekt		3 707 526	3 047 967
Annen driftsinntekt		-33 000	
Sum inntekter		3 674 526	3 047 967
Kostnader			
Varekostnad	1	1 309 486	1 107 235
Lønnskostnad	2	1 379 068	1 192 231
Avskrivning av driftsmidler og immaterielle eiendeler	3	20 648	33 943
Annen driftskostnad	2	826 799	767 783
Sum kostnader		3 536 001	3 101 192
Driftsresultat		138 525	-53 225
Finansinntekter og finanskostnader			
Annen renteinntekt		508	884
Sum finansinntekter		508	884
Annen rentekostnad		7 499	10 930
Annen finanskostnad		57	
Sum finanskostnader		7 557	10 930
Netto finans		-7 049	-10 046
Resultat før skattekostnad		131 476	-63 271
Skattekostnad på resultat	4		
Årsresultat	5	131 476	-63 271
Årsresultat etter minoritetsinteresser		131 476	-63 271
Totalresultat		131 476	-63 271
Overføringer og disponeringer			
Udekket tap			-63 271



Resultatregnskap

Beløp i: NOK	Note	2024	2023
Avsatt til annen egenkapital		131 476	
Sum overføringer og disponeringer		131 476	-63 271



Balanse

Beløp i: NOK	Note	2024	2023
BALANSE - EIENDELER			
Anleggsmidler			
Immaterielle eiendeler			
Utsatt skattefordel	4		
Varige driftsmidler			
Tomter, bygninger o.a. fast eiendom	3		
Maskiner og anlegg	3		
Skip og flytende installasjoner	3		
Driftsløsøre, inventar o.a. utstyr	3	9 889	30 537
Sum varige driftsmidler	3	9 889	30 537
Sum anleggsmidler		9 889	30 537
Omløpsmidler			
Varer			
Sum varer	1	78 780	103 130
Fordringer			
Kundefordringer	6	117 530	114 539
Andre kortsiktige fordringer		69 981	11 648
Sum fordringer		187 511	126 187
Bankinnskudd, kontanter og lignende			
Bankinnskudd, kontanter o.l.	7	322 218	277 514
Sum bankinnskudd, kontanter og lignende		322 218	277 514
Sum omløpsmidler		588 509	506 831
SUM EIENDELER		598 398	537 368

BALANSE - EGENKAPITAL OG GJELD

Egenkapital

Innskutt egenkapital



Balanse

Beløp i: NOK	Note	2024	2023
Aksjekapital	8	100 000	100 000
Beholdning av egne aksjer	8		
Sum innskutt egenkapital		100 000	100 000
Opptjent egenkapital			
Annen egenkapital	9	131 476	
Udisponert resultat			
Udekket tap		119 548	119 548
Sum opptjent egenkapital		11 929	-119 548
Sum egenkapital	5	111 929	-19 548
Gjeld			
Langsiktig gjeld			
Utsatt skatt	4		
Annen langsiktig gjeld			
Gjeld til kredittinstitusjoner		19 424	55 444
Sum annen langsiktig gjeld		19 424	55 444
Sum langsiktig gjeld		19 424	55 444
Kortsiktig gjeld			
Leverandørgjeld		53 399	145 612
Betalbar skatt	4		
Skyldig offentlige avgifter		185 552	141 495
Annen kortsiktig gjeld		228 095	214 365
Sum kortsiktig gjeld		467 046	501 471
Sum gjeld		486 470	556 915
SUM EGENKAPITAL OG GJELD		598 398	537 368



Brønnøysundregistrene

ÅRSREGNSKAP FOR REGNSKAPSÅRET 2024 - GENERELL INFORMASJON

Journalnummer: 2025 469452

Enheten

Organisasjonsnummer: 915 151 876
Organisasjonsform: Aksjeselskap
Foretaksnavn: NABO'N AS
Forretningsadresse: Vålgutua 219
2436 VÅLER I SOLØR

Regnskapsår

Årsregnskapets periode: 01.01.2024 - 31.12.2024

Konsern

Morselskap i konsern: Nei

Regnskapsregler

Regler for små foretak benyttet: Ja
Benyttet ved utarbeidelsen av årsregnskapet til selskapet: Regnskapslovens alminnelige regler

Årsregnskapet fastsatt av kompetent organ

Bekreftet av representant for selskapet: Julianne Mobekk
Dato for fastsettelse av årsregnskapet: 21.05.2025

Revisjon

Selskapet har besluttet at årsregnskapet ikke skal revideres: Ja
Årsregnskapet er utarbeidet av ekstern autorisert regnskapsfører: Ja
Ekstern autorisert regnskapsfører har i løpet av regnskapsåret bistått ved den løpende regnskapsføringen eller utført andre tjenester for selskapet enn å utarbeide årsregnskapet: Ja

Grunnlag for avgivelse

År 2024: Årsregnskap er elektronisk innlevert.
År 2023: Tall er hentet fra elektronisk innlevert årsregnskap fra 2024.

Det er ikke krav til at årsregnskapet m.v. som sendes til Regnskapsregisteret er undertegnet. Kontrollen på at dette er utført ligger hos revisor/enhetens øverste organ. Sikkerheten ivaretas ved at innsender har rolle/rettighet for innsending av årsregnskapet via Altinn, og ved at det bekreftes at årsregnskapet er fastsatt av kompetent organ.

Brønnøysundregistrene, 26.05.2025

Brønnøysundregistrene
Postadresse: Postboks 900, 8910 Brønnøysund
Telefon: 75 00 75 00
E-post: firmapost@brreg.no Internett: www.brreg.no
Organisasjonsnummer: 974 760 673



Organisasjonsnr: 915 151 876
NABO'N AS

RESULTATREGNSKAP

Beløp i: NOK	Note	2024	2023
RESULTATREGNSKAP			
Inntekter			
Salgsinntekt		3 707 526	3 047 967
Annen driftsinntekt		-33 000	
Sum inntekter		3 674 526	3 047 967
Kostnader			
Varekostnad	1	1 309 486	1 107 235
Lønnskostnad	2	1 379 068	1 192 231
Avskrivning av driftsmidler og immaterielle eiendeler	3	20 648	33 943
Annen driftskostnad	2	826 799	767 783
Sum kostnader		3 536 001	3 101 192
Driftsresultat		138 525	-53 225
Finansinntekter og finanskostnader			
Annen renteinntekt		508	884
Sum finansinntekter		508	884
Annen rentekostnad		7 499	10 930
Annen finanskostnad		57	
Sum finanskostnader		7 557	10 930
Netto finans		-7 049	-10 046
Resultat før skattekostnad		131 476	-63 271
Skattekostnad på resultat	4		
Årsresultat	5	131 476	-63 271
Årsresultat etter minoritetsinteresser		131 476	-63 271
Totalresultat		131 476	-63 271
Overføringer og disponeringer			
Udekket tap			-63 271
Avsatt til annen egenkapital		131 476	
Sum overføringer og disponeringer		131 476	-63 271



Organisasjonsnr: 915 151 876
NABO'N AS

BALANSE

Beløp i: NOK **Note** **2024** **2023**

BALANSE - EIENDELER

Anleggsmidler

Immaterielle eiendeler

Utsatt skattefordel 4

Varige driftsmidler

Tomter, bygninger o.a.

fast eiendom 3

Maskiner og anlegg 3

Skip og flytende

installasjoner 3

Driftsløsøre, inventar o.

a. utstyr 3

Sum varige driftsmidler 3 **9 889** **30 537**

Sum anleggsmidler **9 889** **30 537**

Omløpsmidler

Varer

Sum varer 1 **78 780** **103 130**

Fordringer

Kundefordringer 6 117 530 114 539

Andre kortsiktige

fordringer 69 981 11 648

Sum fordringer **187 511** **126 187**

Bankinnskudd, kontanter og lignende

Bankinnskudd, kontanter o. l. 7 322 218 277 514

Sum bankinnskudd, kontanter og lignende **322 218** **277 514**

Sum omløpsmidler **588 509** **506 831**

SUM EIENDELER **598 398** **537 368**

BALANSE - EGENKAPITAL OG GJELD

Egenkapital

Innskutt egenkapital

Aksjekapital 8 100 000 100 000

Beholdning av egne aksjer 8

Sum innskutt egenkapital **100 000** **100 000**

Opptjent egenkapital



Annen egenkapital	9	131 476	
Udisponert resultat			
Udekket tap		119 548	119 548
Sum opptjent egenkapital		11 929	-119 548
Sum egenkapital	5	111 929	-19 548
Gjeld			
Langsiktig gjeld			
Utsatt skatt	4		
Annen langsiktig gjeld			
Gjeld til			
kredittinstitusjoner		19 424	55 444
Sum annen langsiktig gjeld		19 424	55 444
Sum langsiktig gjeld		19 424	55 444
Kortsiktig gjeld			
Leverandørgjeld		53 399	145 612
Betalbar skatt	4		
Skyldig offentlige avgifter		185 552	141 495
Annen kortsiktig gjeld		228 095	214 365
Sum kortsiktig gjeld		467 046	501 471
Sum gjeld		486 470	556 915
SUM EGENKAPITAL OG GJELD		598 398	537 368



Organisasjonsnr: 915 151 876
NABO'N AS

NOTEOPPLYSNINGER - SELSKAP - alle poster oppgitt i hele tall

Note

Antall årsverk i regnskapsåret
2.50

<u>Sum</u>	<u>Beløp</u>
<u>Balanseført verdi 31.12.</u>	<u>Varige driftsmidler Immaterielle eiend.</u>

Konsernregnskap

Morselskapet sitt navn

Forretningskontor for morselskapet

Begrunnelse for at datterselskap er utelatt fra konsolideringen

<u>Samlet beløp - tilknyttet selskap</u>	<u>Årets</u>	<u>Fjorårets</u>
--	--------------	------------------

<u>Samlet beløp - foretak i samme konsern</u>	<u>Årets</u>	<u>Fjorårets</u>
---	--------------	------------------

<u>Samlet beløp - foretak i samme konsern</u>	<u>Årets</u>	<u>Fjorårets</u>
---	--------------	------------------

<u>Samlet beløp - felles kontrollert virksomhet</u>	<u>Årets</u>	<u>Fjorårets</u>
---	--------------	------------------

<u>Pantstillelse</u>	<u>Beløp</u>
----------------------	--------------

<u>Beholdning av egne aksjer</u>	<u>Antall</u>	<u>Pålydende</u>	<u>Andel av aksjek.</u>
----------------------------------	---------------	------------------	-------------------------



Årsregnskap 2024

Nabo'n AS

Resultatregnskap
Balanse
Noter til regnskapet



Org.nr.: 915 151 876



RESULTATREGNSKAP

NABO'N AS

DRIFTSINNTEKTER OG DRIFTSKOSTNADER	Note	2024	2023
Salgsinntekt		3 707 526	3 047 967
Annen driftsinntekt		-33 000	0
Sum driftsinntekter		3 674 526	3 047 967
Varekostnad	1	1 309 486	1 107 235
Lønnskostnad	2	1 379 068	1 192 231
Avskrivning av driftsmidler og immaterielle eiendeler	3	20 648	33 943
Annen driftskostnad	2	826 799	767 783
Sum driftskostnader		3 536 001	3 101 192
Driftsresultat		138 525	-53 225
FINANSINNTEKTER OG FINANSKOSTNADER			
Annen renteinntekt		508	884
Annen rentekostnad		7 499	10 930
Annen finanskostnad		57	0
Resultat av finansposter		-7 049	-10 046
Resultat før skattekostnad		131 476	-63 271
Årsresultat	5	131 476	-63 271
OVERFØRINGER			
Avsatt til annen egenkapital		131 476	0
Overført til udekket tap		0	63 271
Sum overføringer		131 476	-63 271



BALANSE

NABO'N AS

EIENDELER	Note	2024	2023
ANLEGGSMIDLER			
IMMATERIELLE EIENDELER			
VARIGE DRIFTSMIDLER			
Driftsløsøre, inventar o.a. utstyr	3	9 889	30 537
Sum varige driftsmidler	3	9 889	30 537
FINANSIELLE ANLEGGSMIDLER			
Sum anleggsmidler		9 889	30 537
OMLØPSMIDLER			
Lager av varer og annen beholdning	1	78 780	103 130
FORDRINGER			
Kundefordringer	6	117 530	114 539
Andre kortsiktige fordringer		69 981	11 648
Sum fordringer		187 511	126 187
INVESTERINGER			
Bankinnskudd, kontanter o.l.	7	322 218	277 514
Sum omløpsmidler		588 509	506 831
Sum eiendeler		598 398	537 368



BALANSE

NABO'N AS

EGENKAPITAL OG GJELD	Note	2024	2023
EGENKAPITAL			
INNSKUTT EGENKAPITAL			
Aksjekapital	8	100 000	100 000
Sum innskutt egenkapital		100 000	100 000
OPPTJENT EGENKAPITAL			
Annen egenkapital	9	131 476	0
Udekket tap		-119 548	-119 548
Sum opptjent egenkapital		11 929	-119 548
Sum egenkapital	5	111 929	-19 548
GJELD			
AVSETNING FOR FORPLIKTELSER			
ANNEN LANGSIKTIG GJELD			
Gjeld til kredittinstitusjoner		19 424	55 444
Sum annen langsiktig gjeld		19 424	55 444
KORTSIKTIG GJELD			
Leverandørgjeld		53 399	145 612
Skyldig offentlige avgifter		185 552	141 495
Annen kortsiktig gjeld		228 095	214 365
Sum kortsiktig gjeld		467 046	501 471
Sum gjeld		486 470	556 915
Sum egenkapital og gjeld		598 398	537 368

Julianne Mobekk
Styret i Nabo'n AS

Joachim Mobekk Haug
styreleder

Julianne Mobekk
styremedlem/daglig leder

Jonas A Midtsundstad
styremedlem



Regnskapsprinsipper

Årsregnskapet er satt opp i samsvar med regnskapsloven og NRS 8 - God regnskapsskikk for små foretak.

DRIFTSINNTEKTER

Inntektsføring ved salg av varer skjer på leveringstidspunktet. Tjenester inntektsføres etter hvert som de leveres.

SKATT

Skattekostnaden i resultatregnskapet omfatter både periodens betalbare skatt og endring i utsatt skatt. Utsatt skatt er beregnet med 22 % på grunnlag av de midlertidige forskjeller som eksisterer mellom regnskapsmessige og skattemessige verdier, samt ligningsmessig underskudd til fremføring ved utgangen av regnskapsåret. Skatteøkende og skattereduserende midlertidige forskjeller som reverserer eller kan reverseres i samme periode er utlignet og nettoført.

KLASSIFISERING OG VURDERING AV ANLEGGSMIDLER

Anleggsmidler omfatter eiendeler bestemt til varig eie og bruk. Anleggsmidler er vurdert til anskaffelseskost. Varige driftsmidler balanseføres og avskrives over driftsmidlets økonomiske levetid. Avskrivningsperioden for fast eiendom anskaffet etter 2009 er dekomponert i en del som gjelder råbygget og en del som gjelder faste tekniske installasjoner. Varige driftsmidler nedskrives til gjenvinnbart beløp ved verdifall som forventes ikke å være forbigående. Gjenvinnbart beløp er det høyeste av netto salgsverdi og verdi i bruk. Verdi i bruk er nåverdi av fremtidige kontantstrømmer knyttet til eiendelen. Nedskrivningen reverseres når grunnlaget for nedskrivningen ikke lenger er til stede.

KLASSIFISERING OG VURDERING AV OMLØPSMIDLER

Omløpsmidler og kortsiktig gjeld omfatter normalt poster som forfaller til betaling innen ett år etter balansedagen, samt poster som knytter seg til varekretsløpet. Omløpsmidler vurderes til laveste verdi av anskaffelseskost og virkelig verdi.

VARER

Varer er vurdert til det laveste av anskaffelseskost og netto salgsverdi.

FORDRINGER

Kundefordringer og andre fordringer oppføres til pålydende etter fradrag for avsetning til forventet tap. Avsetning til tap gjøres på grunnlag av en individuell vurdering av de enkelte fordringene.

Note 1 Varer

Varelager	2024	2023
Lager av råvarer og innkjøpte halvfabrikater	57 500	66 210
Lager av innkjøpte handelsvarer	21 280	36 920
Sum varelager	78 780	103 130
Sum varekostnad	1 309 486	1 107 235



Note 2 Lønnskostnader, og styret

LØNNSKOSTNADER

	2024	2023
Lønninger	1 199 195	1 041 168
Arbeidsgiveravgift	131 788	113 886
Pensjonskostnader	44 014	33 229
Andre ytelser	4 071	3 948
Sum	1 379 068	1 192 231

Selskapet har i 2024 sysselsatt 2,5 årsverk.

PENSJONSFORPLIKTELSER

Selskapet er pliktig til å ha tjenestepensjonsordning etter lov om obligatorisk tjenestepensjon. Selskapets pensjonsordninger tilfredsstiller kravene i denne lov.

Note 3 Anleggsmidler

	Driftsløsøre, inventar ol.	Sum
Anskaffelseskost pr. 01.01.24	180 309	180 309
= Anskaffelseskost 31.12.24	180 309	180 309
Akkumulerte avskrivninger 31.12.24	170 420	170 420
= Bokført verdi 31.12.24	9 889	9 889
Årets ordinære avskrivninger	20 648	20 648
Økonomisk levetid	5 år	



Note 4 Skatt

Årets skattekostnad	2024	2023
Resultatført skatt på ordinært resultat:		
Betalbar skatt	0	0
Endring i utsatt skattefordel	0	0
Skattekostnad ordinært resultat	0	0
Skattepliktig inntekt:		
Resultat før skatt	131 476	-63 271
Permanente forskjeller	30	0
Endring i midlertidige forskjeller	1 781	8 359
Anvendelse av fremførbart underskudd	-133 287	0
Skattepliktig inntekt	0	-54 912
Betalbar skatt i balansen:		
Betalbar skatt på årets resultat	0	0
Sum betalbar skatt i balansen	0	0

Skatteeffekten av midlertidige forskjeller og underskudd til fremføring som har gitt opphav til utsatt skatt og utsatte skattefordeler, spesifisert på typer av midlertidige forskjeller

	2024	2023	Endring
Varige driftsmidler	-65 580	-63 799	1 781
Sum	-65 580	-63 799	1 781
Akkumulert fremførbart underskudd	-10 758	-144 045	-133 287
Inngår ikke i beregningen av utsatt skatt	76 338	207 844	131 507
Utsatt skattefordel (22 %)	0	0	0

I henhold til God regnskapsskikk for små foretak balanseføres ikke utsatt skattefordel.



Note 5 Egenkapital

	Aksjekapital	Overkurs	Annen egenkapital	Innskutt egenkapital	Udeket tap	Sum egenkapital
Pr. 31.12.2023	100 000	0		0	-119 548	-19 548
Årets resultat					131 476	131 476
Pr 31.12.2024	100 000	0		0	11 928	111 928

Note 6 Kundefordringer

	2024	2023
Kundefordringer til pålydende	117 530	116 539
Avsetning til tap	0	2 000
Balansført verdi av kundefordringer 31.12	117 530	114 539
Sum resultatførte tap på krav	0	0

Kostnadsført tap er klassifisert som annen driftskostnad i regnskapet.

Note 7 Bankinnskudd

Innestående midler på skattetrekkkonto (bundne midler) er på kr. 16 471.

Note 8 Aksjonærer

AKSJEKAPITALEN I NABO'N AS PR. 31.12 BESTÅR AV:

	Antall	Pålydende	Bokført
Ordinære aksjer	100	1 000,0	100 000
Sum	100		100 000

EIERSTRUKTUR

De største aksjonærene i % pr. 31.12 var:

	Ordinære	Eierandel	Stemmeandel
Joachim Mobekk Haug	50	50,0	50,0
Jonas A Midtsundstad	25	25,0	25,0
Julianne Mobekk	25	25,0	25,0
Totalt antall aksjer	100	100,0	100,0

AKSJER EIET AV MEDLEMMER I STYRET OG DAGLIG LEDER:

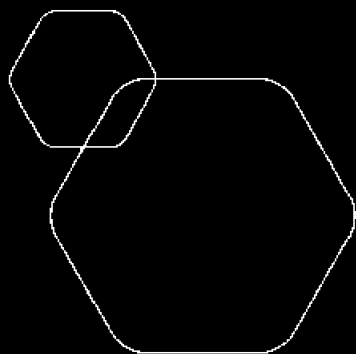
Navn	Verv	Ordinære
Joachim Mobekk Haug	styreleder	50
Julianne Mobekk	styremedlem/daglig leder	25
Jonas A Midtsundstad	styremedlem	25
Totalt antall aksjer		100



Note 9 Fortsatt drift

Resultatet for 2024 viser et overskudd på kr. 131 476 etter skatt, mot kr. -63 271 i 2023. Soliditeten er fortsatt god og det er ikke noe som indikerer at driften ikke kan fortsette. .

Forventet omsetning for 2025 er høyere enn for 2024. Omsetningen forventer vi vil gi positive, utslag på resultatet. Styret vurderer at forutsetningene for fortsatt drift er til stede og legger det til grunn for sin virksomhet.



Årsregnskap 2024

Nabo'n AS

Resultatregnskap
Balanse
Noter til regnskapet

 BankID Signing
Jonas Andersen Midtsundstad
2025-05-21

 BankID Signing
Joachim Mobekk Haug
2025-05-21


 BankID Signing
Julianne Mobekk
2025-05-21

Org.nr.: 915 151 876




RESULTATREGNSKAP

NABO'N AS

 BankID Signing
Jonas Andersen Midtsundstad
2025-05-21


 BankID Signing
Joachim Mobekk Haug
2025-05-21

 BankID Signing
Julianne Mobekk
2025-05-21

DRIFTSINNEKTER OG DRIFTSKOSTNADER	Note	2024	
Salgsinntekt		3 707 526	3 047 967
Annen driftsinntekt		-33 000	0
Sum driftsinntekter		3 674 526	3 047 967
Varekostnad	1	1 309 486	1 107 235
Lønnskostnad	2	1 379 068	1 192 231
Avskrivning av driftsmidler og immaterielle eiendeler	3	20 648	33 943
Annen driftskostnad	2	826 799	767 783
Sum driftskostnader		3 536 001	3 101 192
Driftsresultat		138 525	-53 225
FINANSINNEKTER OG FINANSKOSTNADER			
Annen renteinntekt		508	884
Annen rentekostnad		7 499	10 930
Annen finanskostnad		57	0
Resultat av finansposter		-7 049	-10 046
Resultat før skattekostnad		131 476	-63 271
Årsresultat	5	131 476	-63 271
OVERFØRINGER			
Avsatt til annen egenkapital		131 476	0
Overført til udekket tap		0	63 271
Sum overføringer		131 476	-63 271



BALANSE			
NABO'N AS			
EIENDELER	Note	2024	
ANLEGGSMIDLER			
IMMATERIELLE EIENDELER			
VARIGE DRIFTSMIDLER			
Driftsløsøre, inventar o.a. utstyr	3	9 889	30 537
Sum varige driftsmidler	3	9 889	30 537
FINANSIELLE ANLEGGSMIDLER			
Sum anleggsmidler		9 889	30 537
OMLØPSMIDLER			
Lager av varer og annen beholdning	1	78 780	103 130
FORDRINGER			
Kundefordringer	6	117 530	114 539
Andre kortsiktige fordringer		69 981	11 648
Sum fordringer		187 511	126 187
INVESTERINGER			
Bankinnskudd, kontanter o.l.	7	322 218	277 514
Sum omløpsmidler		588 509	506 831
Sum eiendeler		598 398	537 368

 BankID Signing
Jonas Andersen Midtsundstad
2025-05-21

 BankID Signing
Joachim Mobekk Haug
2025-05-21

 BankID Signing
Julianne Mobekk
2025-05-21



BALANSE			
NABO'N AS			
	Note	2024	
EGENKAPITAL OG GJELD			
EGENKAPITAL			
INNSKUTT EGENKAPITAL			
Aksjekapital	8	100 000	100 000
Sum innskutt egenkapital		100 000	100 000
OPPTJENT EGENKAPITAL			
Annen egenkapital	9	131 476	0
Udekket tap		-119 548	-119 548
Sum opptjent egenkapital		11 929	-119 548
Sum egenkapital	5	111 929	-19 548
GJELD			
AVSETNING FOR FORPLIKTELSER			
ANNEN LANGSIKTIG GJELD			
Gjeld til kredittinstitusjoner		19 424	55 444
Sum annen langsiktig gjeld		19 424	55 444
KORTSIKTIG GJELD			
Leverandørgjeld		53 399	145 612
Skyldig offentlige avgifter		185 552	141 495
Annen kortsiktig gjeld		228 095	214 365
Sum kortsiktig gjeld		467 046	501 471
Sum gjeld		486 470	556 915
Sum egenkapital og gjeld		598 398	537 368

 BankID Signing
Jonas Andersen Midtsundstad
2025-05-21
 BankID Signing
Joachim Mobekk Haug
2025-05-21
 BankID Signing
Julianne Mobekk
2025-05-21

Julianne Mobekk
Styret i Nabo'n AS

Joachim Mobekk Haug
styreleder

Julianne Mobekk
styremedlem/daglig leder

Jonas A Midtsundstad
styremedlem



Regnskapsprinsipper

Årsregnskapet er satt opp i samsvar med regnskapsloven og NRS 8 - God regnskapsskikk for s



DRIFTSINNETEKTER

Inntektsføring ved salg av varer skjer på leveringstidspunktet. Tjenester inntektsføres etter h leveres.

SKATT

Skattekostnaden i resultatregnskapet omfatter både periodens betalbare skatt og endring i utsatt skatt. Utsatt skatt er beregnet med 22 % på grunnlag av de midlertidige forskjeller som eksisterer mellom regnskapsmessige og skattemessige verdier, samt ligningsmessig underskudd til fremføring ved utgangen av regnskapsåret. Skatteøkende og skattereduserende midlertidige forskjeller som reverserer eller kan reverseres i samme periode er utlignet og nettoført.

KLASSIFISERING OG VURDERING AV ANLEGGSMIDLER

Anleggsmidler omfatter eiendeler bestemt til varig eie og bruk. Anleggsmidler er vurdert til anskaffelseskost. Varige driftsmidler balanseføres og avskrives over driftsmidlets økonomiske levetid. Avskrivningsperioden for fast eiendom anskaffet etter 2009 er dekomponert i en del som gjelder råbygget og en del som gjelder faste tekniske installasjoner. Varige driftsmidler nedskrives til gjenvinnbart beløp ved verdifall som forventes ikke å være forbigående. Gjenvinnbart beløp er det høyeste av netto salgsverdi og verdi i bruk. Verdi i bruk er nåverdi av fremtidige kontantstrømmer knyttet til eiendelen. Nedskrivningen reverseres når grunnlaget for nedskrivningen ikke lenger er til stede.

KLASSIFISERING OG VURDERING AV OMLØPSMIDLER

Omløpsmidler og kortsiktig gjeld omfatter normalt poster som forfaller til betaling innen ett år etter balansedagen, samt poster som knytter seg til varekretsløpet. Omløpsmidler vurderes til laveste verdi av anskaffelseskost og virkelig verdi.

VARER

Varer er vurdert til det laveste av anskaffelseskost og netto salgsverdi.

FORDRINGER

Kundefordringer og andre fordringer oppføres til pålydende etter fradrag for avsetning til forventet tap. Avsetning til tap gjøres på grunnlag av en individuell vurdering av de enkelte fordringene.

Note 1 Varer

Varelager	2024	2023
Lager av råvarer og innkjøpte halvfabrikater	57 500	66 210
Lager av innkjøpte handelsvarer	21 280	36 920
Sum varelager	78 780	103 130
Sum varekostnad	1 309 486	1 107 235



Note 2 Lønnskostnader, og styret

LØNSSKOSTNADER

	2024	
Lønninger	1 199 195	 BankID Signing Jonas Andersen Midtsundstad 2025-05-21
Arbeidsgiveravgift	131 788	 BankID Signing Joachim Mobeck Haug 2025-05-21
Pensjonskostnader	44 014	 BankID Signing Julianne Mobeck 2025-05-21
Andre ytelser	4 071	3 948
Sum	1 379 068	1 192 231

Selskapet har i 2024 sysselsatt 2,5 årsverk.

PENSJONSFORPLIKTELSE

Selskapet er pliktig til å ha tjenstepensjonsordning etter lov om obligatorisk tjenstepensjon. Selskapets pensjonsordninger tilfredsstiller kravene i denne lov.

Note 3 Anleggsmidler

	Driftsløspøre, inventar ol.	Sum
Anskaffelseskost pr. 01.01.24	180 309	180 309
= Anskaffelseskost 31.12.24	180 309	180 309
Akkumulerte avskrivninger 31.12.24	170 420	170 420
= Bokført verdi 31.12.24	9 889	9 889
Årets ordinære avskrivninger	20 648	20 648
Økonomisk levetid	5 år	



Note 4 Skatt

Årets skattekostnad

2024

Resultatført skatt på ordinært resultat:

Betalbar skatt


0

Endring i utsatt skattefordel

0

Skattekostnad ordinært resultat

0

 BankID Signing
Jonas Andersen Midtsundstad
2025-05-21

 BankID Signing
Joachim Mobekk Haug
2025-05-21

 BankID Signing
Julianne Mobekk
2025-05-21

Skattepliktig inntekt:

Resultat før skatt

131 476

-63 271

Permanente forskjeller

30

0

Endring i midlertidige forskjeller

1 781

8 359

Anvendelse av fremførbart underskudd

-133 287

0

Skattepliktig inntekt

0

-54 912

Betalbar skatt i balansen:

Betalbar skatt på årets resultat

0

0

Sum betalbar skatt i balansen

0

0

Skatteeffekten av midlertidige forskjeller og underskudd til fremføring som har gitt opphav til utsatt skatt og utsatte skattefordeler, spesifisert på typer av midlertidige forskjeller


	2024	2023	Endring
Varige driftsmidler	-65 580	-63 799	1 781
Sum	-65 580	-63 799	1 781
Akkumulert fremførbart underskudd	-10 758	-144 045	-133 287
Inngår ikke i beregningen av utsatt skatt	76 338	207 844	131 507
Utsatt skattefordel (22 %)	0	0	0

I henhold til God regnskapsskikk for små foretak balanseføres ikke utsatt skattefordel.



Note 5 Egenkapital

	Aksjekapital	Overkurs	Annen egenkapital	Innskutt egenkapital	Udeket tap
Pr. 31.12.2023	100 000	0		0	-119 548
Årets resultat					131 476
Pr 31.12.2024	100 000	0		0	11 928

 BankID Signing
Jonas Andersen Midtsundstad
2025-05-21

 BankID Signing
Joachim Mobekk Haug
2025-05-21

 BankID Signing
Julianne Mobekk
2025-05-21

Note 6 Kundefordringer

	2024	2023
Kundefordringer til pålydende	117 530	116 539
Avsetning til tap	0	2 000
Balansført verdi av kundefordringer 31.12	117 530	114 539
Sum resultatførte tap på krav	0	0

Kostnadsført tap er klassifisert som annen driftskostnad i regnskapet.

Note 7 Bankinnskudd

Innestående midler på skattetrekkskonto (bundne midler) er på kr. 16 471.

Note 8 Aksjonærer

AKSJEKAPITALEN I NABO'N AS PR. 31.12 BESTÅR AV:

	Antall	Pålydende	Bokført
Ordinære aksjer	100	1 000,0	100 000
Sum	100		100 000

EIERSTRUKTUR

De største aksjonærene i % pr. 31.12 var:

	Ordinære	Eierandel	Stemmeandel
Joachim Mobekk Haug	50	50,0	50,0
Jonas A Midtsundstad	25	25,0	25,0
Julianne Mobekk	25	25,0	25,0
Totalt antall aksjer	100	100,0	100,0

AKSJER EIET AV MEDLEMMER I STYRET OG DAGLIG LEDER:

Navn	Verv	Ordinære
Joachim Mobekk Haug	styreleder	50
Julianne Mobekk	styremedlem/daglig leder	25
Jonas A Midtsundstad	styremedlem	25
Totalt antall aksjer		100



Note 9 Fortsatt drift

Resultatet for 2024 viser et overskudd på kr. 131 476 etter skatt, mot kr. -63 271 i 2023. So
fortsatt god og det er ikke noe som indikerer at driften ikke kan fortsette. .
Forventet omsetning for 2025 er høyere enn for 2024. Omsetningen forventer vi vil gi positiv
resultatet. Styret vurderer at forutsetningene for fortsatt drift er til stede og legger det til gr
virksomhet.

