



ÅRSREGNSKAPET FOR REGNSKAPSÅRET 2025 - GENERELL INFORMASJON

Enheten

Organisasjonsnummer: 997 238 419
Organisasjonsform: Aksjeselskap
Foretaksnavn: CC-GLASS TØNSBERG AS
Forretningsadresse: Træleborgodden 2
3112 TØNSBERG

Regnskapsår

Årsregnskapets periode: 01.01.2025 - 31.12.2025

Konsern

Morselskap i konsern: Nei

Regnskapsregler

Regler for små foretak benyttet: Ja
Benyttet ved utarbeidelsen av årsregnskapet til selskapet: Regnskapslovens alminnelige regler

Årsregnskapet fastsatt av kompetent organ

Bekreftet av representant for selskapet: Cathrine Ovesen
Dato for fastsettelse av årsregnskapet: 12.03.2026

Grunnlag for avgivelse

År 2025: Årsregnskapet er elektronisk innlevert
År 2024: Tall er hentet fra elektronisk innlevert årsregnskap fra 2025

Det er ikke krav til at årsregnskapet m.v. som sendes til Regnskapsregisteret er undertegnet. Kontrollen på at dette er utført ligger hos revisor/enhetens øverste organ. Sikkerheten ivaretas ved at innsender har rolle/rettighet for innsending av årsregnskapet via Altinn, og ved at det bekreftes at årsregnskapet er fastsatt av kompetent organ.

Brønnøysundregistrene, 09.04.2026



Resultatregnskap

Beløp i: NOK	Note	2025	2024
RESULTATREGNSKAP			
Inntekter			
Salgsinntekt		6 146 815	4 709 646
Sum inntekter		6 146 815	4 709 646
Kostnader			
Varekostnad		4 309 212	4 092 042
Lønnskostnad	2	356 993	12 390
Avskrivning av driftsmidler og immaterielle eiendeler	3	47 800	42 400
Annen driftskostnad		856 733	787 956
Sum kostnader		5 570 737	4 934 788
Driftsresultat		576 078	-225 142
Finansinntekter og finanskostnader			
Annen renteinntekt		428	1 096
Sum finansinntekter		428	1 096
Annen rentekostnad		4 490	9 243
Annen finanskostnad		41	
Sum finanskostnader		4 531	9 243
Netto finans		-4 103	-8 147
Resultat før skattekostnad		571 974	-233 289
Skattekostnad på resultat	4	125 835	-51 323
Årsresultat	5	446 139	-181 966
Årsresultat etter minoritetsinteresser		446 139	-181 966
Totalresultat		446 139	-181 966
Overføringer og disponeringer			
Avgitt konsernbidrag		828 652	118 264
Udekket tap		-382 513	-300 230



Resultatregnskap

Beløp i: NOK	Note	2025	2024
Sum overføringer og disponeringer		446 139	-181 966



Balanse

Beløp i: NOK	Note	2025	2024
BALANSE - EIENDELER			
Anleggsmidler			
Immaterielle eiendeler			
Utsatt skattefordel	4		
Varige driftsmidler			
Tomter, bygninger o.a. fast eiendom	3	39 928	53 228
Maskiner og anlegg	3	733	10 433
Skip og flytende installasjoner	3		
Driftsløsøre, inventar o.a. utstyr	3	69 113	57 821
Sum varige driftsmidler	3	109 774	121 482
Sum anleggsmidler		109 774	121 482
Omløpsmidler			
Varer			
Sum varer		83 330	136 893
Fordringer			
Kundefordringer		565 273	428 087
Andre kortsiktige fordringer		13 421	4 525
Konsernfordringer		5 048 756	3 986 380
Sum fordringer		5 627 450	4 418 992
Bankinnskudd, kontanter og lignende			
Bankinnskudd, kontanter o.l.	6	1 858 042	1 972 085
Sum bankinnskudd, kontanter og lignende		1 858 042	1 972 085
Sum omløpsmidler		7 568 821	6 527 970
SUM EIENDELER		7 678 596	6 649 452

BALANSE - EGENKAPITAL OG GJELD

Egenkapital



Balanse

Beløp i: NOK	Note	2025	2024
Innskutt egenkapital			
Aksjekapital	5, 7	300 000	300 000
Beholdning av egne aksjer	5, 7		
Overkurs	5		
Annen innskutt egenkapital	5	1 350 749	288 373
Sum innskutt egenkapital		1 650 749	588 373
Opptjent egenkapital			
Fond for vurderingsforskjeller	5		
Annen egenkapital	5	844 068	1 226 581
Sum opptjent egenkapital		844 068	1 226 581
Sum egenkapital	5	2 494 817	1 814 954
Gjeld			
Langsiktig gjeld			
Utsatt skatt	4	302 854	410 742
Sum avsetninger for forpliktelser		302 854	410 742
Annen langsiktig gjeld			
Sum langsiktig gjeld		302 854	410 742
Kortsiktig gjeld			
Leverandørgjeld		220 064	179 108
Betalbar skatt	4		1
Skyldig offentlige avgifter		258 557	-3 181
Kortsiktig konserngjeld		4 362 051	4 247 828
Annen kortsiktig gjeld		40 253	
Sum kortsiktig gjeld		4 880 925	4 423 756
Sum gjeld		5 183 779	4 834 498
SUM EGENKAPITAL OG GJELD		7 678 596	6 649 452



Brønnøysundregistrene

ÅRSREGNSKAP FOR REGNSKAPSÅRET 2025 - GENERELL INFORMASJON

Journalnummer: 2026 367868

Virksomheten

Organisasjonsnummer: 997 238 419
Organisasjonsform: Aksjeselskap
Foretaksnavn: CC-GLASS TØNSBERG AS
Forretningsadresse: Træleborgodden 2
3112 TØNSBERG

Regnskapsår

Årsregnskapets periode: 01.01.2025 - 31.12.2025

Konsern

Morselskap i konsern: Nei

Regnskapsregler

Regler for små foretak benyttet: Ja
Benyttet ved utarbeidelsen av
årsregnskapet: Regnskapslovens alminnelige regler

Årsregnskapet fastsatt av kompetent organ

Bekreftet av: Cathrine Ovesen
Dato for fastsettelse av årsregnskapet: 12.03.2026

Revisjon

Selskapet har besluttet at årsregnskapet
ikke skal revideres: Ja
Ekstern autorisert regnskapsfører har i
løpet av regnskapsåret bistått ved den
løpende regnskapsføringen eller utført
andre tjenester for selskapet enn å
utarbeide årsregnskapet: Ja

Grunnlag for avgivelse

År 2025: Årsregnskap er elektronisk innlevert.
År 2024: Tall er hentet fra elektronisk innlevert årsregnskap fra 2025.

Virksomheten sitt øverste organ er ansvarlig for at årsregnskapet er signert. Det er mulig å levere årsregnskap uten signatur fordi sikkerheten for rett rapportering er ivaretatt ved at innsenderen har rolle/rettighet for innsending i Altinn. Navnet på representanten, som bekrefter at årsregnskapet er godkjent, er i tillegg oppgitt.

Brønnøysundregistrene, 08.04.2026



Organisasjonsnr: 997 238 419
CC-GLASS TØNSBERG AS

RESULTATREGNSKAP

Beløp i: NOK	Note	2025	2024
RESULTATREGNSKAP			
Inntekter			
Salgsinntekt		6 146 815	4 709 646
Sum inntekter		6 146 815	4 709 646
Kostnader			
Varekostnad		4 309 212	4 092 042
Lønnskostnad	2	356 993	12 390
Avskrivning av driftsmidler og immaterielle eiendeler	3	47 800	42 400
Annen driftskostnad		856 733	787 956
Sum kostnader		5 570 737	4 934 788
Driftsresultat		576 078	-225 142
Finansinntekter og finanskostnader			
Annen renteinntekt		428	1 096
Sum finansinntekter		428	1 096
Annen rentekostnad		4 490	9 243
Annen finanskostnad		41	
Sum finanskostnader		4 531	9 243
Netto finans		-4 103	-8 147
Resultat før skattekostnad		571 974	-233 289
Skattekostnad på resultat	4	125 835	-51 323
Årsresultat	5	446 139	-181 966
Årsresultat etter minoritetsinteresser		446 139	-181 966
Totalresultat		446 139	-181 966
Overføringer og disponeringer			
Avgitt konsernbidrag		828 652	118 264
Udekket tap		-382 513	-300 230
Sum overføringer og disponeringer		446 139	-181 966



Organisasjonsnr: 997 238 419
CC-GLASS TØNSBERG AS

BALANSE

Beløp i: NOK	Note	2025	2024
--------------	------	------	------

BALANSE - EIENDELER

Anleggsmidler

Immaterielle eiendeler

Utsatt skattefordel	4		
---------------------	---	--	--

Varige driftsmidler

Tomter, bygninger o.a.			
------------------------	--	--	--

fast eiendom	3	39 928	53 228
--------------	---	--------	--------

Maskiner og anlegg	3	733	10 433
--------------------	---	-----	--------

Skip og flytende			
------------------	--	--	--

installasjoner	3		
----------------	---	--	--

Driftsløsøre, inventar o.			
---------------------------	--	--	--

a. utstyr	3	69 113	57 821
-----------	---	--------	--------

Sum varige driftsmidler	3	109 774	121 482
--------------------------------	----------	----------------	----------------

Sum anleggsmidler		109 774	121 482
--------------------------	--	----------------	----------------

Omløpsmidler

Varer

Sum varer		83 330	136 893
------------------	--	---------------	----------------

Fordringer

Kundefordringer		565 273	428 087
-----------------	--	---------	---------

Andre kortsiktige			
-------------------	--	--	--

fordringer		13 421	4 525
------------	--	--------	-------

Konsernfordringer		5 048 756	3 986 380
-------------------	--	-----------	-----------

Sum fordringer		5 627 450	4 418 992
-----------------------	--	------------------	------------------

Bankinnskudd, kontanter

og lignende

Bankinnskudd, kontanter o.			
----------------------------	--	--	--

l.	6	1 858 042	1 972 085
----	---	-----------	-----------

Sum bankinnskudd,			
--------------------------	--	--	--

kontanter og lignende		1 858 042	1 972 085
------------------------------	--	------------------	------------------

Sum omløpsmidler		7 568 821	6 527 970
-------------------------	--	------------------	------------------

SUM EIENDELER		7 678 596	6 649 452
----------------------	--	------------------	------------------

BALANSE - EGENKAPITAL OG

GJELD

Egenkapital

Innskutt egenkapital

Aksjekapital	5, 7	300 000	300 000
--------------	------	---------	---------

Beholdning av egne aksjer	5, 7		
---------------------------	------	--	--

Overkurs	5		
----------	---	--	--

Annen innskutt egenkapital	5	1 350 749	288 373
-----------------------------------	----------	------------------	----------------



Sum innskutt egenkapital		1 650 749	588 373
Opptjent egenkapital			
Fond for			
vurderingsforskjeller	5		
Annen egenkapital	5	844 068	1 226 581
Sum opptjent egenkapital		844 068	1 226 581
Sum egenkapital	5	2 494 817	1 814 954
Gjeld			
Langsiktig gjeld			
Utsatt skatt	4	302 854	410 742
Sum avsetninger for forpliktelses		302 854	410 742
Annen langsiktig gjeld			
Sum langsiktig gjeld		302 854	410 742
Kortsiktig gjeld			
Leverandørgjeld		220 064	179 108
Betalbar skatt	4		1
Skyldig offentlige avgifter		258 557	-3 181
Kortsiktig konserngjeld	4	362 051	4 247 828
Annen kortsiktig gjeld		40 253	
Sum kortsiktig gjeld		4 880 925	4 423 756
Sum gjeld		5 183 779	4 834 498
SUM EGENKAPITAL OG GJELD		7 678 596	6 649 452



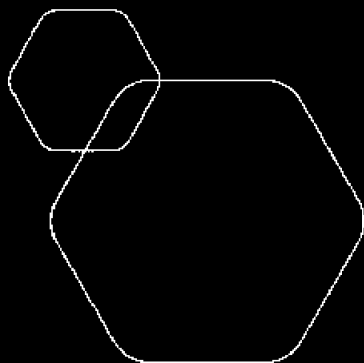
Organisasjonsnr: 997 238 419
CC-GLASS TØNSBERG AS

NOTEOPPLYSNINGER - SELSKAP

- alle poster oppgitt i hele tall

Note
3

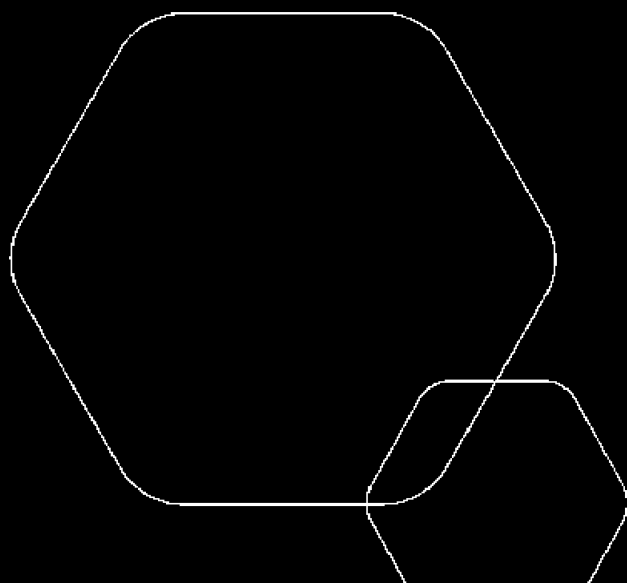
Antall årsverk i regnskapsåret
3.00



Årsregnskap 2025

Cc-Glass Tønsberg AS

Resultatregnskap
Balanse
Noter til regnskapet



Org.nr.: 997 238 419



RESULTATREGNSKAP

CC-GLASS TØNSBERG AS

DRIFTSINNEKTER OG DRIFTSKOSTNADER	Note	2025	2024
Salgsinntekt		6 146 815	4 709 646
Sum driftsinntekter		6 146 815	4 709 646
Varekostnad		4 309 212	4 092 042
Lønnskostnad	2	356 993	12 390
Avskrivning av driftsmidler og immaterielle eiendeler	3	47 800	42 400
Annen driftskostnad		856 733	787 956
Sum driftskostnader		5 570 737	4 934 788
Driftsresultat		576 078	-225 142
FINANSINNEKTER OG FINANSKOSTNADER			
Annen renteinntekt		428	1 096
Annen rentekostnad		4 490	9 243
Annen finanskostnad		41	0
Resultat av finansposter		-4 103	-8 147
Resultat før skattekostnad		571 974	-233 289
Skattekostnad på resultat	4	125 835	-51 323
Resultat		446 139	-181 966
Årsresultat	5	446 139	-181 966
OVERFØRINGER			
Avsatt konsernbidrag		828 652	118 264
Overført udekket tap		-382 513	-300 230
Sum overføringer		446 139	-181 966



BALANSE

CC-GLASS TØNSBERG AS

	EIENDELER	Note	2025	2024
VARIGE DRIFTSMIDLER				
Tomter, bygninger o.a. fast eiendom		3	39 928	53 228
Maskiner og anlegg		3	733	10 433
Driftsløsøre, inventar o.a. utstyr		3	69 113	57 821
Sum varige driftsmidler		3	109 774	121 482
Sum anleggsmidler			109 774	121 482
OMLØPSMIDLER				
Lager av varer og annen beholdning			83 330	136 893
FORDRINGER				
Kundefordringer			565 273	428 087
Andre kortsiktige fordringer			13 421	4 525
Konsernfordringer			5 048 756	3 986 380
Sum fordringer			5 627 450	4 418 992
Bankinnskudd, kontanter o.l.		6	1 858 042	1 972 085
Sum omløpsmidler			7 568 821	6 527 970
Sum eiendeler			7 678 596	6 649 452




BALANSE

CC-GLASS TØNSBERG AS

EGENKAPITAL OG GJELD	Note	2025	2024
EGENKAPITAL			
INNSKUTT EGENKAPITAL			
Aksjekapital	5, 7	300 000	300 000
Annen innskutt egenkapital	5	1 350 749	288 373
Sum innskutt egenkapital		1 650 749	588 373
OPPTJENT EGENKAPITAL			
Annen egenkapital	5	844 068	1 226 581
Sum opptjent egenkapital		844 068	1 226 581
Sum egenkapital	5	2 494 817	1 814 954
GJELD			
Utsatt skatt	4	302 854	410 742
Sum avsetning for forpliktelses		302 854	410 742
KORTSIKTIG GJELD			
Leverandørgjeld		220 064	179 108
Betalbar skatt	4	0	1
Skyldig offentlige avgifter		258 557	-3 181
Konserngjeld		4 362 051	4 247 828
Annen kortsiktig gjeld		40 253	0
Sum kortsiktig gjeld		4 880 925	4 423 756
Sum gjeld		5 183 779	4 834 498
Sum egenkapital og gjeld		7 678 596	6 649 452

Trondheim, 12.03.2026
Styret i Cc-Glass Tønsberg AS



Frithjof Andreas Lilje Riis
Styreleder



Martin Stentun
Daglig leder



NOTER TIL ÅRSREGNSKAPET 2025

Regnskapsprinsipper

Årsregnskapet er satt opp i samsvar med regnskapsloven og NRS 8 - God regnskapsskikk for små foretak.

Driftsinntekter

Inntektsføring ved salg av varer skjer på leveringstidspunktet. Tjenester inntektsføres etter hvert som de leveres.

Skatt

Skattekostnaden i resultatregnskapet omfatter både periodens betalbare skatt og endring i utsatt skatt. Utsatt skatt er beregnet med 22% på grunnlag av de midlertidige forskjeller som eksisterer mellom regnskapsmessige og skattemessige verdier, samt ligningsmessig underskudd til fremføring ved utgangen av regnskapsåret. Skatteøkende og skattereduserende midlertidige forskjeller som reverserer eller kan reverseres i samme periode er utlignet og nettoført.

Klassifisering og vurdering av anleggsmidler

Anleggsmidler omfatter eiendeler bestemt til varig eie og bruk. Anleggsmidler er vurdert til anskaffelseskost. Varige driftsmidler balanseføres og avskrives over driftsmidlets økonomiske levetid. Varige driftsmidler nedskrives til gjenvinnbart beløp ved verdifall som forventes ikke å være forbigående. Gjenvinnbart beløp er det høyeste av netto salgsverdi og verdi i bruk. Verdi i bruk er nåverdi av fremtidige kontantstrømmer knyttet til eiendelen. Nedskrivningen reverseres når grunnlaget for nedskrivningen ikke lenger er til stede.

Klassifisering og vurdering av omløpsmidler

Omløpsmidler og kortsiktig gjeld omfatter normalt poster som forfaller til betaling innen ett år etter balansedagen, samt poster som knytter seg til varekretsløpet. Omløpsmidler vurderes til laveste verdi av anskaffelseskost og virkelig verdi.

Varer

Varer er vurdert til det laveste av anskaffelseskost og netto salgsverdi.

Fordringer

Kundefordringer og andre fordringer oppføres til pålydende etter fradrag for avsetning til forventet tap. Avsetning til tap gjøres på grunnlag av en individuell vurdering av de enkelte fordringene.



NOTER TIL ÅRSREGNSKAPET 2025

Note 1 Virksomhetens art og lokalisering

Cc-Glass Tønsberg AS er et selskap der virksomheten omfatter . Selskapet er lokalisert i Tønsberg kommune.

Note 2 Lønnskostnader og ytelser, godtgjørelser til daglig leder, styret og revisor

Lønnskostnader

	2025	2024
Lønninger	306 251	0
Arbeidsgiveravgift	43 572	0
Andre ytelser	7 170	12 390
Sum	356 993	12 390

Selskapet har sysselsatt 3 årsverk fra og med november 2025. Obligatorisk tjenstepensjon er opprettet og etterbetalt i 2026.

Note 3 Anleggsmidler

	Maskiner og anlegg	Driftsløsøre, inventar ol.	Tomter, bygninger og annen fast eiendom	Sum
Anskaffelseskost pr. 01.01.25	48 704	621 360	133 003	803 067
+ Tilgang kjøpte driftsmidler		36 092		36 092
= Anskaffelseskost 31.12.25	48 704	657 452	133 003	839 159
Akkumulerte avskrivninger 31.12.25	47 971	588 339	93 075	729 385
= Bokført verdi 31.12.25	733	69 113	39 928	109 774
Årets ordinære avskrivninger	9 700	24 800	13 300	47 800
Økonomisk levetid	5 år	5-10 år	10 år	



NOTER TIL ÅRSREGNSKAPET 2025

Note 4 Skatt

Årets skattekostnad	2025	2024
Resultatført skatt på ordinært resultat:		
Betalbar skatt	233 723	33 357
Endring i utsatt skatt	-107 888	-84 680
Skattekostnad ordinært resultat	125 835	-51 323
Skattepliktig inntekt:		
Resultat før skatt	571 974	-233 289
Permanente forskjeller	0	0
Endring i midlertidige forskjeller	490 402	384 910
Avgitt konsernbidrag	-1 062 375	-151 620
Skattepliktig inntekt	1	1
Betalbar skatt i balansen:		
Betalbar skatt på årets resultat	233 723	33 357
Betalbar skatt på avgitt konsernbidrag	-233 723	-33 356
Sum betalbar skatt i balansen	0	1

Skatteeffekten av midlertidige forskjeller som har gitt opphav til utsatt skatt og utsatte skattefordeler, spesifisert på typer av midlertidige forskjeller

	2025	2024	Endring
Varige driftsmidler	-30 982	-18 371	12 611
Varebeholdning	0	136 893	136 893
Fordringer	0	-11 000	-11 000
Gevinst – og tapskonto	1 407 590	1 759 488	351 898
Sum	1 376 608	1 867 010	490 402
Grunnlag for utsatt skatt	1 376 608	1 867 010	490 402
Utsatt skatt (22 %)	302 854	410 742	107 888



NOTER TIL ÅRSREGNSKAPET 2025

Note 5 Egenkapital

	Aksjekapital	Annen innskutt egenkapital	Annen egenkapital	Sum egenkapital
Pr. 31.12.2024	300 000	288 373	1 226 581	1 814 954
Pr 01.01.2025	300 000	288 373	1 226 581	1 814 954
Årets resultat			446 139	446 139
Konsernbidrag mottatt		1 062 376		1 062 376
Konsernbidrag avgitt			-828 652	-828 652
Pr. 31.12.2025	300 000	1 350 749	844 068	2 494 817

Note 6 Bankinnskudd

Pr. 31.12.2025 utgjør skyldig skattetrekk kr 66 154. Innestående midler på skattetrekkkonto (bundne midler) er på kr 2 880. Det er et avvik på kr 63 274. Skyldig skattetrekk er innbetalt i sin helhet i januar 2026.

Note 7 Aksjonærer

Aksjekapitalen i Cc-Glass Tønsberg AS pr. 31.12 består av:

	Antall	Pålydende	Bokført
Ordinære aksjer	300	1 000,0	300 000
Sum	300		300 000

Eierstruktur

De største aksjonærene i % pr. 31.12 var:

	Ordinære	Eierandel	Stemmeandel
Riis Montasje AS	300	100,0	100,0