



ÅRSREGNSKAPET FOR REGNSKAPSÅRET 2023 - GENERELL INFORMASJON

Enheten

Organisasjonsnummer: 983 501 753
Organisasjonsform: Aksjeselskap
Foretaksnavn: EVENTYRLIGE SKARET AS
Forretningsadresse: Skaret 2
6422 MOLDE

Regnskapsår

Årsregnskapets periode: 01.01.2023 - 31.12.2023

Konsern

Morselskap i konsern: Nei

Regnskapsregler

Regler for små foretak benyttet: Ja
Benyttet ved utarbeidelsen av årsregnskapet til selskapet: Regnskapslovens alminnelige regler

Årsregnskapet fastsatt av kompetent organ

Bekreftet av representant for selskapet: Bjørn Olav Melsæter
Dato for fastsettelse av årsregnskapet: 20.06.2024

Grunnlag for avgivelse

År 2023: Årsregnskapet er elektronisk innlevert
År 2022: Tall er hentet fra elektronisk innlevert årsregnskap fra 2023

Det er ikke krav til at årsregnskapet m.v. som sendes til Regnskapsregisteret er undertegnet. Kontrollen på at dette er utført ligger hos revisor/enhetens øverste organ. Sikkerheten ivaretas ved at innsender har rolle/rettighet for innsending av årsregnskapet via Altinn, og ved at det bekreftes at årsregnskapet er fastsatt av kompetent organ.

Brønnøysundregistrene, 18.06.2025



Resultatregnskap

Beløp i: NOK	Note	2023	2022
RESULTATREGNSKAP			
Inntekter			
Salgsinntekt		10 450 995	11 549 420
Annen driftsinntekt		482 424	462 160
Sum inntekter		10 933 419	12 011 580
Kostnader			
Varekostnad		3 382 173	3 170 057
Lønnskostnad	1, 2	4 465 714	4 716 689
Avskrivning på varige driftsmidler og immaterielle eiendeler	3	419 969	446 961
Nedskrivning av varige driftsmidler og immaterielle eiendeler	3	0	0
Annen driftskostnad		2 465 321	2 405 825
Sum kostnader		10 733 176	10 739 532
Driftsresultat		200 243	1 272 048
Finansinntekter og finanskostnader			
Annen renteinntekt		4 821	1 983
Annen finansinntekt		804	418
Sum finansinntekter		5 626	2 401
Annen rentekostnad		496 454	377 754
Annen finanskostnad		0	104
Sum finanskostnader		496 454	377 858
Netto finans		-490 829	-375 458
Resultat før skattekostnad		-290 586	896 590
Årsresultat		-290 586	896 590
Overføringer og disponeringer			
Udekket tap		-290 586	896 590
Sum overføringer og disponeringer		-290 586	896 590



Balanse

Beløp i: NOK	Note	2023	2022
BALANSE - EIENDELER			
Anleggsmidler			
Immaterielle eiendeler			
Sum immaterielle eiendeler		0	0
Varige driftsmidler			
Tomter, bygninger og annen fast eiendom	3	2 204 994	2 492 444
Maskiner og anlegg	3	0	0
Skip, rigger, fly og lignende	3	0	0
Driftsløsøre, inventar, verktøy, kontormaskiner, ol.	3	831 463	179 982
Sum varige driftsmidler		3 036 457	2 672 426
Finansielle anleggsmidler			
Investeringer i aksjer og andeler		14 250	14 250
Andre langsiktige fordringer	4	0	0
Sum finansielle anleggsmidler		14 250	14 250
Sum anleggsmidler		3 050 707	2 686 676
Omløpsmidler			
Varer			
Varer		389 609	233 725
Sum varer		389 609	233 725
Fordringer			
Kundefordringer		268 448	634 517
Andre kortsiktige fordringer	4	226 824	269 346
Sum fordringer		495 272	903 863
Investeringer			
Sum investeringer		0	0
Bankinnskudd, kontanter og lignende			
Bankinnskudd, kontanter og lignende		1 575 027	1 979 451
Sum bankinnskudd, kontanter og lignende		1 575 027	1 979 451



Balanse

Beløp i: NOK	Note	2023	2022
Sum omløpsmidler		2 459 908	3 117 039
SUM EIENDELER		5 510 614	5 803 715

BALANSE - EGENKAPITAL OG GJELD

Egenkapital

Innskutt egenkapital

Aksjekapital	5	1 500 000	1 500 000
Beholdning av egne aksjer	5	0	0
Overkurs	5	0	0
Ikke registrert kapitalforhøyelse	5	0	0
Annen innskutt egenkapital	5	0	0
Sum innskutt egenkapital		1 500 000	1 500 000

Opptjent egenkapital

Fond	5	0	0
Annen egenkapital	5	0	0
Udekket tap	5	3 563 195	3 272 609
Sum opptjent egenkapital		-3 563 195	-3 272 609

Sum egenkapital

-2 063 195 **-1 772 609**

Gjeld

Langsiktig gjeld

Pensjonsforpliktelser	6	0	0
Sum avsetninger for forpliktelser		0	0

Annen langsiktig gjeld

Konvertible lån	6	0	0
Obligasjonslån	6	0	0
Gjeld til kredittinstitusjoner	6	5 804 817	5 955 161
Langsiktig konserngjeld	6	0	0
Ansvarlig lånekapital	6	0	0
Øvrig langsiktig gjeld	6	30 794	56 807
Sum annen langsiktig gjeld		5 835 611	6 011 968

Sum langsiktig gjeld

5 835 611 **6 011 968**



Balanse

Beløp i: NOK	Note	2023	2022
Kortsiktig gjeld			
Leverandørgjeld		340 486	222 603
Skyldige offentlige avgifter		550 907	490 061
Annen kortsiktig gjeld		846 805	851 693
Sum kortsiktig gjeld		1 738 198	1 564 356
Sum gjeld		7 573 809	7 576 324
SUM EGENKAPITAL OG GJELD		5 510 614	5 803 715



Brønnøysundregistrene

ÅRSREGNSKAP FOR REGNSKAPSÅRET 2023 - GENERELL INFORMASJON

Journalnummer: 2024 598388

Enheten

Organisasjonsnummer: 983 501 753
Organisasjonsform: Aksjeselskap
Foretaksnavn: EVENTYRLIGE SKARET AS
Forretningsadresse: Skaret 2
6422 MOLDE

Regnskapsår

Årsregnskapets periode: 01.01.2023 - 31.12.2023

Konsern

Morselskap i konsern: Nei

Regnskapsregler

Regler for små foretak benyttet: Ja
Benyttet ved utarbeidelsen av
årsregnskapet til selskapet: Regnskapslovens alminnelige regler

Årsregnskapet fastsatt av kompetent organ

Bekreftet av representant for selskapet: Bjørn Olav Melsæter
Dato for fastsettelse av årsregnskapet: 20.06.2024

Revisjon

Årsregnskapet er utarbeidet av ekstern
autorisert regnskapsfører: Ja
Ekstern autorisert regnskapsfører har i
løpet av regnskapsåret bistått ved den
løpende regnskapsføringen eller utført
andre tjenester for selskapet enn å
utarbeide årsregnskapet: Ja

Grunnlag for avgivelse

År 2023: Årsregnskap er elektronisk innlevert.
År 2022: Tall er hentet fra elektronisk innlevert årsregnskap fra 2023.

Det er ikke krav til at årsregnskapet m.v. som sendes til Regnskapsregisteret er undertegnet. Kontrollen på at dette er utført ligger hos revisor/enhetens øverste organ. Sikkerheten ivaretas ved at innsender har rolle/rettighet for innsending av årsregnskapet via Altinn, og ved at det bekreftes at årsregnskapet er fastsatt av kompetent organ.

Brønnøysundregistrene, 08.07.2024



Organisasjonsnr: 983 501 753
EVENTYRLIGE SKARET AS

RESULTATREGNSKAP

Beløp i: NOK	Note	2023	2022
RESULTATREGNSKAP			
Inntekter			
Salgsinntekt		10 450 995	11 549 420
Annen driftsinntekt		482 424	462 160
Sum inntekter		10 933 419	12 011 580
Kostnader			
Varekostnad		3 382 173	3 170 057
Lønnskostnad	1, 2	4 465 714	4 716 689
Avskrivning på varige driftsmidler og immaterielle eiendeler	3	419 969	446 961
Nedskrivning av varige driftsmidler og immaterielle eiendeler	3	0	0
Annen driftskostnad		2 465 321	2 405 825
Sum kostnader		10 733 176	10 739 532
Driftsresultat		200 243	1 272 048
Finansinntekter og finanskostnader			
Annen renteinntekt		4 821	1 983
Annen finansinntekt		804	418
Sum finansinntekter		5 626	2 401
Annen rentekostnad		496 454	377 754
Annen finanskostnad		0	104
Sum finanskostnader		496 454	377 858
Netto finans		-490 829	-375 458
Resultat før skattekostnad		-290 586	896 590
Årsresultat		-290 586	896 590
Overføringer og disponeringer			
Udekket tap		-290 586	896 590
Sum overføringer og disponeringer		-290 586	896 590



Organisasjonsnr: 983 501 753
EVENTYRLIGE SKARET AS

BALANSE

Beløp i: NOK	Note	2023	2022
BALANSE - EIENDELER			
Anleggsmidler			
Immaterielle eiendeler			
Sum immaterielle eiendeler		0	0
Varige driftsmidler			
Tomter, bygninger og annen fast eiendom			
	3	2 204 994	2 492 444
Maskiner og anlegg	3	0	0
Skip, rigger, fly og lignende	3	0	0
Driftsløsøre, inventar, verktøy, kontormaskiner, ol.	3	831 463	179 982
Sum varige driftsmidler		3 036 457	2 672 426
Finansielle anleggsmidler			
Investeringer i aksjer og andeler			
		14 250	14 250
Andre langsiktige fordringer	4	0	0
Sum finansielle anleggsmidler		14 250	14 250
Sum anleggsmidler		3 050 707	2 686 676
Omløpsmidler			
Varer			
Varer		389 609	233 725
Sum varer		389 609	233 725
Fordringer			
Kundefordringer			
		268 448	634 517
Andre kortsiktige fordringer	4	226 824	269 346
Sum fordringer		495 272	903 863
Investeringer			
Sum investeringer		0	0
Bankinnskudd, kontanter og lignende			
Bankinnskudd, kontanter og lignende			
		1 575 027	1 979 451
Sum bankinnskudd, kontanter og lignende		1 575 027	1 979 451
Sum omløpsmidler		2 459 908	3 117 039



SUM EIENDELER		5 510 614	5 803 715
BALANSE - EGENKAPITAL OG GJELD			
Egenkapital			
Innskutt egenkapital			
Aksjekapital	5	1 500 000	1 500 000
Beholdning av egne aksjer	5	0	0
Overkurs	5	0	0
Ikke registrert kapitalforhøyelse	5	0	0
Annen innskutt egenkapital	5	0	0
Sum innskutt egenkapital		1 500 000	1 500 000
Opptjent egenkapital			
Fond	5	0	0
Annen egenkapital	5	0	0
Udekket tap	5	3 563 195	3 272 609
Sum opptjent egenkapital		-3 563 195	-3 272 609
Sum egenkapital		-2 063 195	-1 772 609
Gjeld			
Langsiktig gjeld			
Pensjonsforpliktelser	6	0	0
Sum avsetninger for forpliktelser		0	0
Annen langsiktig gjeld			
Konvertible lån	6	0	0
Obligasjonslån	6	0	0
Gjeld til kredittinstitusjoner	6	5 804 817	5 955 161
Langsiktig konserngjeld	6	0	0
Ansvarlig lånekapital	6	0	0
Øvrig langsiktig gjeld	6	30 794	56 807
Sum annen langsiktig gjeld		5 835 611	6 011 968
Sum langsiktig gjeld		5 835 611	6 011 968
Kortsiktig gjeld			
Leverandørgjeld		340 486	222 603
Skyldige offentlige avgifter		550 907	490 061
Annen kortsiktig gjeld		846 805	851 693
Sum kortsiktig gjeld		1 738 198	1 564 356
Sum gjeld		7 573 809	7 576 324
SUM EGENKAPITAL OG GJELD		5 510 614	5 803 715



Organisasjonsnr: 983 501 753
EVENTYRLIGE SKARET AS

NOTEOPPLYSNINGER - SELSKAP - alle poster oppgitt i hele tall

Note

Regnskapsprinsipper

Årsregnskapet er satt opp i samsvar med regnskapsloven og god regnskapsskikk for små foretak. Salgsinntekter Inntektsføring ved salg av varer skjer på leveringstidspunktet. Tjenester inntektsføres etter hvert som de leveres. Klassifisering og vurdering av balanseposter Anleggsmidler er eiendeler bestemt til varig eie eller bruk. Eiendeler som er knyttet til varekretsløpet er klassifisert som omløpsmidler. Fordringer klassifiseres som omløpsmidler hvis de forfaller til betaling innen ett år etter transaksjonsdagen. Tilsvarende klassifiseres gjeld som kortsiktig hvis gjelden forfaller til betaling innen ett år. Langsiktig gjeld er gjeld som forfaller senere enn ett år etter transaksjonsdagen. Første års avdrag på langsiktige fordringer og langsiktig gjeld klassifiseres likevel ikke som omløpsmiddel og kortsiktig gjeld. Omløpsmidler vurderes til laveste av anskaffelseskost og virkelig verdi. Kortsiktig gjeld balanseføres til nominelt beløp på etableringstidspunktet. Anleggsmidler vurderes til anskaffelseskost. Varige anleggsmidler avskrives etter en fornuftig avskrivningsplan. Anleggsmidlene nedskrives til virkelig verdi ved verdifall som ikke forventes å være forbigående. Langsiktig gjeld med unntak av andre avsetninger balanseføres til nominelt beløp på etableringstidspunktet. Fordringer Kundefordringer og andre fordringer er oppført i balansen til pålydende etter fradrag for avsetning til forventet tap. Avsetning til tap gjøres på grunnlag av individuelle vurderinger av de enkelte fordringene. Varebeholdninger Lager av innkjøpte varer er verdsatt til laveste verdi av anskaffelseskost etter FIFO- prinsippet og virkelig verdi. For råvarer er gjenanskaffelseskost vurdert som tilnærming til virkelig verdi. Det foretas nedskrivning for påregnelig ukurans. Varige driftsmidler Varige driftsmidler balanseføres og avskrives over driftsmidlenes levetid dersom de har antatt levetid over 3 år og har en kostpris som overstiger kr 15 000. Direkte vedlikehold av driftsmidler kostnadsføres løpende under driftskostnader, mens påkostninger eller forbedringer tillegges driftsmidlets kostpris og avskrives i takt med driftsmidlet.

Note

1

Antall årsverk i regnskapsåret

7.00

Note

2

Spesifisering av resultatregnskapet

Lønnskostnader

<u>Lønn</u>	<u>Årets</u>	<u>Fjorårets</u>
	3857577.00	4075407.00



<u>Folketrygdavgift</u>	<u>Årets</u>	<u>Fjorårets</u>
	552175.00	560270.00
<u>Pensjonskostnader</u>	<u>Årets</u>	<u>Fjorårets</u>
	87820.00	91195.00
<u>Andre ytelser</u>	<u>Årets</u>	<u>Fjorårets</u>
	-31858.00	-10184.00
<u>Sum lønnskostnader</u>	<u>Årets</u>	<u>Fjorårets</u>
	4465714.00	4716689.00

Note

Ekstraordinære inntekter og kostnader

<u>Sum</u>	<u>Beløp</u>
------------	--------------

<u>Balansført verdi 31.12.</u>	<u>Varige driftsmidler</u>	<u>Immaterielle eiend.</u>
--------------------------------	----------------------------	----------------------------

Konsernregnskap

Morselskapet sitt navn

Forretningskontor for morselskapet

Begrunnelse for at datterselskap er utelatt fra konsolideringen

Konsern, tilknyttet selskap m.v. - fordringer og gjeld

Fordringer

<u>Samlet beløp - tilknyttet selskap</u>	<u>Årets</u>	<u>Fjorårets</u>
--	--------------	------------------

<u>Samlet beløp - foretak i samme konsern</u>	<u>Årets</u>	<u>Fjorårets</u>
---	--------------	------------------

<u>Samlet beløp - foretak i samme konsern</u>	<u>Årets</u>	<u>Fjorårets</u>
---	--------------	------------------

<u>Samlet beløp - felles kontrollert virksomhet</u>	<u>Årets</u>	<u>Fjorårets</u>
---	--------------	------------------

<u>Pantstillelse</u>	<u>Beløp</u>
----------------------	--------------

<u>Beholdning av egne aksjer</u>	<u>Antall</u>	<u>Pålydende</u>	<u>Andel av aksjek.</u>
----------------------------------	---------------	------------------	-------------------------



Note

6

Gjeld

Gjeld som forfaller til betaling mer enn fem år etter regnskapsårets slutt
4692666.00

Gjeld sikret ved pant eller lignende sikkerhet i eiendeler
5804817.00

Balanseført verdi av de pantsatte eiendeler
3694514.00

Summen av garantiforpliktelser som ikke er regnskapsført

Garantiforpliktelser som er sikret ved pant

Mer om gjeld

Note

4

Lån og sikkerhetsstillelse til medlemmer
Er det gitt lån eller sikkerhetsstillelse til ledende personer: Nei

Opplysninger om: Medlemmer av:

Mer om lån og sikkerhetsstillelse



Til generalforsamlingen i **Eventyrlige Skaret AS**

ODD IVAR THUE
FINN A. ØDEGÅRD
Statsautorisert revisor
Oppdragsansvarlig revisor

Medlem av
Den norske Revisorforening

Uavhengig revisors beretning

Uttalelse om revisjonen av årsregnskapet

Konklusjon

Vi har revidert årsregnskapet for **Eventyrlige Skaret AS** som viser et underskudd på kr 290 586. Årsregnskapet består av balanse per 31. desember 2023, resultatregnskap for regnskapsåret avsluttet per denne datoen og noter til årsregnskapet, herunder et sammendrag av viktige regnskapsprinsipper.

Etter vår mening

- oppfyller årsregnskapet gjeldende lovkrav, og
- gir årsregnskapet et rettviseende bilde av selskapets finansielle stilling pr 31. desember 2023 og av dets resultat for regnskapsåret avsluttet per denne datoen i samsvar med regnskapslovens regler og god regnskapsskikk i Norge

Grunnlag for konklusjonen

Vi har gjennomført revisjonen i samsvar med International Standards on Auditing (ISA-ene). Våre oppgaver og plikter i henhold til disse standardene er beskrevet nedenfor under Revisors oppgaver og plikter ved revisjonen av årsregnskapet. Vi er uavhengige av selskapet i samsvar med kravene i relevante lover og forskrifter i Norge og International Code of Ethics for Professional Accountants (inkludert internasjonale uavhengighetsstandarder) utstedt av International Ethics Standards Board for Accountants (IESBA-reglene), og vi har overholdt våre øvrige etiske forpliktelser i samsvar med disse kravene. Innhentet revisjonsbevis er etter vår vurdering tilstrekkelig og hensiktsmessig som grunnlag for vår konklusjon.

Ledelsens ansvar for årsregnskapet

Ledelsen er ansvarlig for å utarbeide årsregnskapet og for at det gir et rettviseende bilde i samsvar med regnskapslovens regler og god regnskapsskikk i Norge. Ledelsen er også ansvarlig for slik intern kontroll som den finner nødvendig for å kunne utarbeide et årsregnskap som ikke inneholder vesentlig feilinformasjon, verken som følge av misligheter eller utilsiktede feil.

Ved utarbeidelsen av årsregnskapet må ledelsen ta standpunkt til selskapets evne til fortsatt drift og opplyse om forhold av betydning for fortsatt drift. Forutsetningen om fortsatt drift skal legges til grunn for årsregnskapet så lenge det ikke er sannsynlig at virksomheten vil bli avvirket.



Revisors oppgaver og plikter ved revisjonen av årsregnskapet


Vårt mål er å oppnå betryggende sikkerhet for at årsregnskapet som helhet ikke inneholder vesentlig feilinformasjon, verken som følge av misligheter eller utilsiktede feil, og å avgi en revisjonsberetning som inneholder vår konklusjon. Betryggende sikkerhet er en høy grad av sikkerhet, men ingen garanti for at en revisjon utført i samsvar med ISA-ene, alltid vil avdekke vesentlig feilinformasjon. Feilinformasjon kan oppstå som følge av misligheter eller utilsiktede feil. Feilinformasjon er å anse som vesentlig dersom den enkeltvis eller samlet med rimelighet kan forventes å påvirke økonomiske beslutninger som brukerne foretar på grunnlag av årsregnskapet.

For videre beskrivelse av revisors oppgaver og plikter vises det til: <https://revisorforeningen.no/revisjonsberetninger>

Molde 20. juni 2024
Romsdal Revisjon AS

Odd Ivar Thue

Odd Ivar Thue
Statsautorisert revisor



Årsoppgjør for

EVENTYRLIGE SKARET AS

983501753

01.01.2023 - 31.12.2023

Innhold	Side
Resultatregnskap	2
Eiendeler	3
Egenkapital og gjeld	4
Noter	5



EVENTYRLIGE SKARET AS
983 501 753




Resultatregnskap

	Note	2023	2022
Driftsinntekter			
Salgsinntekt		10 450 995	11 549 420
Annen driftsinntekt		482 424	462 160
Sum driftsinntekter		10 933 419	12 011 580
Driftskostnader			
Varekostnad		-3 382 173	-3 170 057
Lønnskostnad	1, 2	-4 465 714	-4 716 689
Avskrivning på varige driftsmidler og immaterielle eiendeler	3	-419 969	-446 961
Annen driftskostnad		-2 465 321	-2 405 825
Sum driftskostnader		-10 733 176	-10 739 532
Driftsresultat		200 243	1 272 048
Finansinntekter			
Annen renteinntekt		4 821	1 983
Annen finansinntekt		804	418
Sum finansinntekter		5 626	2 401
Finanskostnader			
Annen rentekostnad		-496 454	-377 754
Annen finanskostnad		0	-104
Sum finanskostnader		-496 454	-377 858
Netto finans		-490 829	-375 458
Resultat før skattekostnad		-290 586	896 590
Årsresultat		-290 586	896 590
Overføringer			
Udekket tap		-290 586	896 590
Sum overføringer		-290 586	896 590



EVENTYRLIGE SKARET AS
983 501 753




Balanse

	Note	31.12.2023	31.12.2022
EIENDELER			
Anleggsmidler			
Varige driftsmidler			
Tomter, bygninger og annen fast eiendom	3	2 204 994	2 492 444
Driftsløsøre, inventar, verktøy, kontormaskiner, ol.	3	831 463	179 982
Sum varige driftsmidler		3 036 457	2 672 426
Finansielle anleggsmidler			
Investeringer i aksjer og andeler		14 250	14 250
Sum finansielle anleggsmidler		14 250	14 250
Sum anleggsmidler		3 050 707	2 686 676
Omløpsmidler			
Varer			
Varer		389 609	233 725
Sum varer		389 609	233 725
Fordringer			
Kundefordringer		268 448	634 517
Andre kortsiktige fordringer	4	226 824	269 346
Sum fordringer		495 272	903 863
Bankinnskudd, kontanter og lignende			
Bankinnskudd, kontanter og lignende		1 575 027	1 979 451
Sum bankinnskudd, kontanter og lignende		1 575 027	1 979 451
Sum omløpsmidler		2 459 908	3 117 039
SUM EIENDELER		5 510 614	5 803 715



EVENTYRLIGE SKARET AS
983 501 753



Balanse


	Note	31.12.2023	31.12.2022
EGENKAPITAL OG GJELD			
Egenkapital			
Innskutt egenkapital			
Aksjekapital	5	1 500 000	1 500 000
Sum innskutt egenkapital		1 500 000	1 500 000
Opptjent egenkapital			
Udekket tap	5	-3 563 195	-3 272 609
Sum opptjent egenkapital		-3 563 195	-3 272 609
Sum egenkapital		-2 063 195	-1 772 609
Gjeld			
Annen langsiktig gjeld			
Gjeld til kredittinstitusjoner	6	5 804 817	5 955 161
Øvrig langsiktig gjeld	6	30 794	56 807
Sum annen langsiktig gjeld		5 835 611	6 011 968
Kortsiktig gjeld			
Leverandørgjeld		340 486	222 603
Skyldige offentlige avgifter		550 907	490 061
Annen kortsiktig gjeld		846 805	851 693
Sum kortsiktig gjeld		1 738 198	1 564 356
Sum gjeld		7 573 809	7 576 324
SUM EGENKAPITAL OG GJELD		5 510 614	5 803 715

Hustadvika, 20.06.2024

Geir Magne Rødal
styrets leder / daglig leder



EVENTYRLIGE SKARET AS
983 501 753



Noter

Regnskapsprinsipper

Årsregnskapet er satt opp i samsvar med regnskapsloven og god regnskapsskikk for små foretak.

Salgsinntekter

Inntektsføring ved salg av varer skjer på leveringstidspunktet. Tjenester inntektsføres etter hvert som de leveres.

Klassifisering og vurdering av balanseposter

Anleggsmidler er eiendeler bestemt til varig eie eller bruk. Eiendeler som er knyttet til varekretsløpet er klassifisert som omløpsmidler. Fordringer klassifiseres som omløpsmidler hvis de forfaller til betaling innen ett år etter transaksjonsdagen. Tilsvarende klassifiseres gjeld som kortsiktig hvis gjelden forfaller til betaling innen ett år. Langsiktig gjeld er gjeld som forfaller senere enn ett år etter transaksjonsdagen. Første års avdrag på langsiktige fordringer og langsiktig gjeld klassifiseres likevel ikke som omløpsmiddel og kortsiktig gjeld.

Omløpsmidler vurderes til laveste av anskaffelseskost og virkelig verdi. Kortsiktig gjeld balanseføres til nominelt beløp på etableringstidspunktet. Anleggsmidler vurderes til anskaffelseskost. Varige anleggsmidler avskrives etter en fornuftig avskrivningsplan. Anleggsmidlene nedskrives til virkelig verdi ved verdifall som ikke forventes å være forbigående. Langsiktig gjeld med unntak av andre avsetninger balanseføres til nominelt beløp på etableringstidspunktet.

Fordringer

Kundefordringer og andre fordringer er oppført i balansen til pålydende etter fradrag for avsetning til forventet tap. Avsetning til tap gjøres på grunnlag av individuelle vurderinger av de enkelte fordringene.

Varebeholdninger

Lager av innkjøpte varer er verdsatt til laveste verdi av anskaffelseskost etter FIFO- prinsippet og virkelig verdi. For råvarer er gjenanskaffelseskost vurdert som tilnærming til virkelig verdi. Det foretas nedskrivning for påregnelig ukurans.

Varige driftsmidler

Varige driftsmidler balanseføres og avskrives over driftsmidlenes levetid dersom de har antatt levetid over 3 år og har en kostpris som overstiger kr 15 000. Direkte vedlikehold av driftsmidler kostnadsføres løpende under driftskostnader, mens påkostninger eller forbedringer tillegges driftsmidlets kostpris og avskrives i takt med driftsmidlet.

Note 1 - Antall årsverk

Antall årsverk sysselsatt i regnskapsåret:

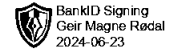
7

Note 2 - Lønnskostnader

Spesifikasjon av lønnskostnader	2023	2022
Lønn	3 857 577	4 075 407
Arbeidsgiveravgift	552 175	560 270
Pensjonskostnader	87 820	91 195
Andre relaterte ytelser	-31 858	-10 184
Sum	4 465 714	4 716 689



EVENTYRLIGE SKARET AS
983 501 753



Note 3 - Varige driftsmidler/anleggsmidler

Varige driftsmidler	Driftsløsøre, inventar o.l	Tomter, bygninger og annen fast eiendom	Sum
Anskaffelseskost pr 01.01	3 472 689	15 284 024	18 756 713
Tilgang i året	784 000	0	784 000
Avgang i året	0	0	0
Anskaffelseskost pr 31.12	4 256 689	15 284 024	19 540 713
Akkumulert av- og nedskrivninger 01.01	-3 292 707	-12 791 580	-16 084 287
Akkumulert av- og nedskrivninger 31.12	-3 425 226	-13 079 030	-16 504 256
Balanseført verdi pr 31.12	831 463	2 204 994	3 036 457
Årets av- og nedskrivninger	132 519	287 450	419 969
Økonomisk levetid	0 - 30	0 - 30	
Avskrivningsplan	Lineær	Lineær	

Note 4 - Lån og sikkerhetsstillelse til ledende personer, eiere med videre

Det er ikke gitt lån eller sikkerhetsstillelse til medlemmer av styrende organer.

Note 5 - Egenkapital

	Aksjekapital	Udekket tap	Sum
Egenkapital 31.12.2022	1 500 000	-3 272 609	-1 772 609
Årsresultat	0	-290 586	-290 586
Egenkapital 31.12.2023	1 500 000	-3 563 195	-2 063 195

Mer om egenkapital

Aksjekapitalen er tapt i sin helhet, men dekkes opp av merverdi av bygg og eiendommer i selskapet.

Note 6 - Gjeld og garantiforpliktelser

	Beløp
Del av gjelden som forfaller til betaling mer enn fem år etter regnskapsårets slutt	4 692 666
Gjeld som er sikret ved pant eller lignende sikkerhet i eiendeler	5 804 817
Balanseført verdi av pantsatte eiendeler	3 694 514
Summen av garantiforpliktelser som ikke er regnskapsført	0



EVENTYRLIGE SKARET AS
983 501 753

Resultatregnskap

	Note	2023	2022
Driftsinntekter			
Salgsinntekt		10 450 995	11 549 420
Annen driftsinntekt		482 424	462 160
Sum driftsinntekter		10 933 419	12 011 580
Driftskostnader			
Varekostnad		-3 382 173	-3 170 057
Lønnskostnad	1, 2	-4 465 714	-4 716 689
Avskrivning på varige driftsmidler og immaterielle eiendeler	3	-419 969	-446 961
Annen driftskostnad		-2 465 321	-2 405 825
Sum driftskostnader		-10 733 176	-10 739 532
Driftsresultat		200 243	1 272 048
Finansinntekter			
Annen renteinntekt		4 821	1 983
Annen finansinntekt		804	418
Sum finansinntekter		5 626	2 401
Finanskostnader			
Annen rentekostnad		-496 454	-377 754
Annen finanskostnad		0	-104
Sum finanskostnader		-496 454	-377 858
Netto finans		-490 829	-375 458
Resultat før skattekostnad		-290 586	896 590
Årsresultat		-290 586	896 590
Overføringer			
Udekket tap		-290 586	896 590
Sum overføringer		-290 586	896 590



EVENTYRLIGE SKARET AS
983 501 753

Balanse

	Note	31.12.2023	31.12.2022
EIENDELER			
Anleggsmidler			
Varige driftsmidler			
Tomter, bygninger og annen fast eiendom	3	2 204 994	2 492 444
Driftsløsøre, inventar, verktøy, kontormaskiner, ol.	3	831 463	179 982
Sum varige driftsmidler		3 036 457	2 672 426
Finansielle anleggsmidler			
Investeringer i aksjer og andeler		14 250	14 250
Sum finansielle anleggsmidler		14 250	14 250
Sum anleggsmidler		3 050 707	2 686 676
Omløpsmidler			
Varer			
Varer		389 609	233 725
Sum varer		389 609	233 725
Fordringer			
Kundefordringer		268 448	634 517
Andre kortsiktige fordringer	4	226 824	269 346
Sum fordringer		495 272	903 863
Bankinnskudd, kontanter og lignende			
Bankinnskudd, kontanter og lignende		1 575 027	1 979 451
Sum bankinnskudd, kontanter og lignende		1 575 027	1 979 451
Sum omløpsmidler		2 459 908	3 117 039
SUM EIENDELER		5 510 614	5 803 715



EVENTYRLIGE SKARET AS
983 501 753

Balanse

	Note	31.12.2023	31.12.2022
EGENKAPITAL OG GJELD			
Egenkapital			
Innskutt egenkapital			
Aksjekapital	5	1 500 000	1 500 000
Sum innskutt egenkapital		1 500 000	1 500 000
Opptjent egenkapital			
Udekket tap	5	-3 563 195	-3 272 609
Sum opptjent egenkapital		-3 563 195	-3 272 609
Sum egenkapital		-2 063 195	-1 772 609
Gjeld			
Annen langsiktig gjeld			
Gjeld til kredittinstitusjoner	6	5 804 817	5 955 161
Øvrig langsiktig gjeld	6	30 794	56 807
Sum annen langsiktig gjeld		5 835 611	6 011 968
Kortsiktig gjeld			
Leverandørgjeld		340 486	222 603
Skyldige offentlige avgifter		550 907	490 061
Annen kortsiktig gjeld		846 805	851 693
Sum kortsiktig gjeld		1 738 198	1 564 356
Sum gjeld		7 573 809	7 576 324
SUM EGENKAPITAL OG GJELD		5 510 614	5 803 715

Hustadvika, 20.06.2024

Geir Magne Rødal
styrets leder / daglig leder



EVENTYRLIGE SKARET AS
983 501 753

Noter

Regnskapsprinsipper

Årsregnskapet er satt opp i samsvar med regnskapsloven og god regnskapsskikk for små foretak.

Salgsinntekter

Inntektsføring ved salg av varer skjer på leveringstidspunktet. Tjenester inntektsføres etter hvert som de leveres.

Klassifisering og vurdering av balanseposter

Anleggsmidler er eiendeler bestemt til varig eie eller bruk. Eiendeler som er knyttet til varekretsløpet er klassifisert som omløpsmidler. Fordringer klassifiseres som omløpsmidler hvis de forfaller til betaling innen ett år etter transaksjonsdagen. Tilsvarende klassifiseres gjeld som kortsiktig hvis gjelden forfaller til betaling innen ett år. Langsiktig gjeld er gjeld som forfaller senere enn ett år etter transaksjonsdagen. Første års avdrag på langsiktige fordringer og langsiktig gjeld klassifiseres likevel ikke som omløpsmiddel og kortsiktig gjeld.

Omløpsmidler vurderes til laveste av anskaffelseskost og virkelig verdi. Kortsiktig gjeld balanseføres til nominelt beløp på etableringstidspunktet. Anleggsmidler vurderes til anskaffelseskost. Varige anleggsmidler avskrives etter en fornuftig avskrivningsplan. Anleggsmidlene nedskrives til virkelig verdi ved verdifall som ikke forventes å være forbigående. Langsiktig gjeld med unntak av andre avsetninger balanseføres til nominelt beløp på etableringstidspunktet.

Fordringer

Kundefordringer og andre fordringer er oppført i balansen til pålydende etter fradrag for avsetning til forventet tap. Avsetning til tap gjøres på grunnlag av individuelle vurderinger av de enkelte fordringene.

Varebeholdninger

Lager av innkjøpte varer er verdsatt til laveste verdi av anskaffelseskost etter FIFO- prinsippet og virkelig verdi. For råvarer er gjenanskaffelseskost vurdert som tilnærming til virkelig verdi. Det foretas nedskrivning for påregnelig ukurans.

Varige driftsmidler

Varige driftsmidler balanseføres og avskrives over driftsmidlenes levetid dersom de har antatt levetid over 3 år og har en kostpris som overstiger kr 15 000. Direkte vedlikehold av driftsmidler kostnadsføres løpende under driftskostnader, mens påkostninger eller forbedringer tillegges driftsmidlets kostpris og avskrives i takt med driftsmidlet.

Note 1 - Antall årsverk

Antall årsverk sysselsatt i regnskapsåret: 7

Note 2 - Lønnskostnader

Spesifikasjon av lønnskostnader	2023	2022
Lønn	3 857 577	4 075 407
Arbeidsgiveravgift	552 175	560 270
Pensjonskostnader	87 820	91 195
Andre relaterte ytelser	-31 858	-10 184
Sum	4 465 714	4 716 689



EVENTYRLIGE SKARET AS
983 501 753

Note 3 - Varige driftsmidler/anleggsmidler

Varige driftsmidler	Driftsløsøre, inventar o.l	Tomter, bygninger og annen fast eiendom	Sum
Anskaffelseskost pr 01.01	3 472 689	15 284 024	18 756 713
Tilgang i året	784 000	0	784 000
Avgang i året	0	0	0
Anskaffelseskost pr 31.12	4 256 689	15 284 024	19 540 713
Akkumulert av- og nedskrivninger 01.01	-3 292 707	-12 791 580	-16 084 287
Akkumulert av- og nedskrivninger 31.12	-3 425 226	-13 079 030	-16 504 256
Balanseført verdi pr 31.12	831 463	2 204 994	3 036 457
Årets av- og nedskrivninger	132 519	287 450	419 969
Økonomisk levetid	0 - 30	0 - 30	
Avskrivningsplan	Lineær	Lineær	

Note 4 - Lån og sikkerhetsstillelse til ledende personer, eiere med videre

Det er ikke gitt lån eller sikkerhetsstillelse til medlemmer av styrende organer.

Note 5 - Egenkapital

	Aksjekapital	Udekket tap	Sum
Egenkapital 31.12.2022	1 500 000	-3 272 609	-1 772 609
Årsresultat	0	-290 586	-290 586
Egenkapital 31.12.2023	1 500 000	-3 563 195	-2 063 195

Mer om egenkapital

Aksjekapitalen er tapt i sin helhet, men dekkes opp av merverdi av bygg og eiendommer i selskapet.

Note 6 - Gjeld og garantiforpliktelser

	Beløp
Del av gjelden som forfaller til betaling mer enn fem år etter regnskapsårets slutt	4 692 666
Gjeld som er sikret ved pant eller lignende sikkerhet i eiendeler	5 804 817
Balanseført verdi av pantsatte eiendeler	3 694 514
Summen av garantiforpliktelser som ikke er regnskapsført	0