



ÅRSREGNSKAPET FOR REGNSKAPSÅRET 2019 - GENERELL INFORMASJON

Enheten

Organisasjonsnummer: 938 141 797
Organisasjonsform: Annen juridisk person
Foretaksnavn: ADRESSEAVISEN PENSJONSKASSE
Forretningsadresse: Ferjemannsveien 10
7042 TRONDHEIM

Regnskapsår

Årsregnskapets periode: 01.01.2019 - 31.12.2019

Konsern

Morselskap i konsern: Nei

Regnskapsregler

Regler for små foretak benyttet: Nei
Benyttet ved utarbeidelsen av årsregnskapet til selskapet: Regnskapslovens alminnelige regler

Årsregnskapet fastsatt av kompetent organ

Bekreftet av representant for selskapet: Thor Kubon
Dato for fastsettelse av årsregnskapet: 11.03.2020

Grunnlag for avgivelse

År 2019: Årsregnskapet er elektronisk innlevert
År 2018: Tall er hentet fra elektronisk innlevert årsregnskap fra 2019

Det er ikke krav til at årsregnskapet m.v. som sendes til Regnskapsregisteret er undertegnet. Kontrollen på at dette er utført ligger hos revisor/enhetens øverste organ. Sikkerheten ivaretas ved at innsender har rolle/rettighet for innsending av årsregnskapet via Altinn, og ved at det bekreftes at årsregnskapet er fastsatt av kompetent organ.

Brønnøysundregistrene, 10.06.2021



Resultatregnskap

Beløp i: NOK	Note	2019	2018
RESULTATREGNSKAP - TEKNISK REGNSKAP			
Premieinntekter			
Forfalte premier, brutto	2	6 055 104	5 885 820
Avgitte gjenforsikringspremier	25	-7 250	-7 250
Sum premieinntekter for egen regning		6 047 854	5 878 570
Netto inntekter fra investeringer i kollektivporteføljen			
Renteinntekt og utbytte m.v. på finansielle eiendeler		16 408 056	8 880 223
Verdiendringer på investeringer		6 960 065	-39 207 291
Realisert gevinst og tap på investeringer		2 450 844	33 570 770
Sum netto inntekter fra investeringer i kollektivporteføljen		25 818 964	3 243 701
Netto inntekter fra investeringer i investeringsporteføljen			
Verdiendringer på investeringer		3 374 137	3 561 678
Sum netto inntekter fra investeringer i investeringsporteføljen		3 374 137	3 561 678
Andre forsikringsrelaterte inntekter		178 578	134 195
Pensjoner m.v.			
Brutto utbetalte pensjoner	4	-28 156 248	-28 324 518
Utbetalte pensjoner m.v.		-28 156 248	-28 324 518
Endring i erstatningsavsetninger		0	0
Sum pensjoner m.v.		-28 156 248	-28 324 518
Resultatførte endringer i forsikringsforpliktelse - kontraktfastsatte forpliktelse			
Endring i premiereserve m.v, brutto.		13 479 882	17 037 050
Endring i premiereserve m.v.		13 479 882	17 037 050
Endring i tilleggsavsetninger		-10 373 629	
Endring i kursreguleringsfond		-5 680 116	38 000 223
Endring i premiefond, innskuddsfond og fond for regulering av pensjoner m.v.		-8 510	-16 953
Sum resultatførte endringer i forsikringsforpliktelse - kontraktfastsatte forpliktelse		-2 582 373	55 020 320



Resultatregnskap

Beløp i: NOK	Note	2019	2018
Resultatførte endringer i forsikringsforpliktelser - særskilt investeringsportefølje			
Sum resultatførte endringer i forsikringsforpliktelser - særskilt investeringsportefølje		0	0
Midler tilordnet forsikringskontraktene - kontraktfastsatte forpliktelser			
Overskudd på avkastningsresultatet			-29 839 083
Risikoresultat tilordnet forsikringskontraktene			-2 352 706
Sum midler tilordnet forsikringskontraktene - kontraktfastsatte forpliktelser		0	-32 191 789
Forsikringsrelaterede driftskostnader			
Forvaltningskostnader		-1 091 457	-775 129
Forsikringsrelaterede administrasjonskostnader	5	-1 775 697	-1 858 536
Sum forsikringsrelaterede driftskostnader		-2 867 154	-2 633 665
Andre forsikringsrelaterede kostnader		-14 570	-631
Resultat av teknisk regnskap		1 799 188	4 687 862
RESULTATREGNSKAP - IKKE-TEKNISK REGNSKAP			
Netto inntekter fra investeringer i selskapsporteføljen			
Renteinntekt og utbytte m.v. på finansielle eiendeler		1 376 550	1 462 807
Verdiendringer på investeringer		479 319	-4 824 958
Realisert gevinst og tap på investeringer		170 543	3 946 950
Sum netto inntekter fra investeringer i selskapsporteføljen		2 026 412	584 798
Andre inntekter		31	
Forvaltningskostnader og andre kostnader knyttet til selskapsporteføljen			
Forvaltningskostnader		-75 949	-91 133
Andre kostnader		-45	-143
Resultat av ikke-teknisk regnskap		1 950 449	493 523
Resultat før skattekostnader		3 749 637	5 181 384
Skattekostnader	9	-50 389	-55 135
Resultat før andre inntekter og kostnader		3 699 248	5 126 249



Resultatregnskap

Beløp i: NOK	Note	2019	2018
TOTALRESULTAT		3 699 249	5 126 250



Balanse

Beløp i: NOK	Note	2019	2018
BALANSE - EIENDELER			
EIENDELER I SELSKAPSPORTEFØLJEN			
Immaterielle eiendeler			
Bygninger og andre faste eiendommer		0	0
Datterforetak, tilknyttede foretak og felleskontrollerte foretak		0	0
Investeringer som holdes til forfall	10, 14	16 481 741	15 160 319
Utlån og fordringer			684
Finansielle eiendeler som måles til amortisert kost		16 481 741	15 161 003
Aksjer og andeler (inkl. aksjer og andeler målt til kost)	11, 14	5 166 866	4 741 696
Rentebærende verdipapirer	12, 14	11 317 438	9 856 764
Utlån og fordringer	13, 14	87 426	144 634
Finansielle derivater			47 043
Finansielle eiendeler som måles til virkelig verdi		16 571 729	14 790 136
Sum investeringer		33 053 471	29 951 139
Fordringer			
Fordringer knyttet til premieinntekter		3 791 993	
Andre fordringer		18 217	
Sum fordringer		3 810 210	0
Andre eiendeler			
Kasse, bank		11 599 207	13 228 850
Sum andre eiendeler		11 599 207	13 228 850
Forskuddsbetalte kostnader og opptjente ikke mottatte inntekter		320 867	
Sum eiendeler i selskapsporteføljen		48 783 755	43 179 989
EIENDELER I KUNDEPORTEFØLJENE			
Investeringer i kollektivporteføljen			
Bygninger og andre faste eiendommer		0	0
Datterforetak, tilknyttede foretak og felleskontrollerte foretak		0	0
Investeringer som holdes til forfall	10, 14	295 692 937	297 727 170
Utlån og fordringer			3 805 422
Finansielle eiendeler som måles til amortisert kost		295 692 937	301 532 593
Aksjer og andeler (inkl. aksjer og andeler målt til kost)	11, 14	92 696 862	93 120 178



Balanse

Beløp i: NOK	Note	2019	2018
Rentebærende verdipapirer	12, 14	203 042 047	193 572 872
Utlån og fordringer	13, 14	1 568 472	2 840 397
Finansielle derivater			923 854
Finansielle eiendeler som måles til virkelig verdi		297 307 382	290 457 301
Sum investeringer i kollektivporteføljen		593 000 319	591 989 894
Investeringer i investeringsvalgporteføljen			
Bygninger og andre faste eiendommer		0	0
Datterforetak, tilknyttede foretak og felleskontrollerte foretak		0	0
Finansielle eiendeler som måles til amortisert kost		0	0
Finansielle eiendeler som måles til virkelig verdi		0	0
Sum investeringer i investeringsvalgporteføljen		0	0
Sum eiendeler i kundeporteføljen		593 000 319	591 989 894
SUM EIENDELER		641 784 074	635 169 882

BALANSE - EGENKAPITAL OG FORPLIKTELSER

Opptjent egenkapital

Risikoutjevningfond			1 239 813
Annen opptjent egenkapital		47 687 808	42 748 747
Sum opptjent egenkapital		47 687 808	43 988 560

Sum egenkapital **47 687 808** **43 988 560**

Ansvarlig lånekapital m.v.

Sum ansvarlig lånekapital m.v. **0** **0**

Forsikringsforpliktelser - kontraktsfastsatte forpliktelser

Premiereserve m.v.	18, 19	537 024 865	550 504 747
Tilleggsavsetninger	18, 19	48 933 703	38 560 074
Kursreguleringsfond	18, 19	5 680 116	
Premiefond, innskuddsfond og fond for regulering av pensjoner m.v.	17, 18, 19	1 361 635	1 685 259
Sum forsikringsforpliktelser - kontraktsfastsatte forpliktelser		593 000 319	590 750 080



Balanse

Beløp i: NOK	Note	2019	2018
Forsikringsforpliktelse - særskilt investeringsportefølje			
Sum forsikringsforpliktelse - særskilt investeringsportefølje		0	0
Avsetninger for forpliktelse			
Forpliktelse ved periodeskatt		64 760	55 990
Forpliktelse ved skatt		64 760	55 990
Andre avsetninger for forpliktelse		746 161	
Sum avsetninger for forpliktelse		810 921	55 990
Forpliktelse			
Andre forpliktelse		285 026	171 936
Sum forpliktelse		285 026	171 936
Påløpte kostnader og mottatte ikke opptjente inntekter			203 315
SUM EGENKAPITAL OG FORPLIKTELSER		641 784 074	635 169 882



Årsberetning for Adresseavisens Pensjonskasse 2019

Virksomhet

Adresseavisens Pensjonskasse ble opprettet 1. januar 1943 av Adresseavisen AS. Pensjonskassens formål er å tilby ytelsesbasert alders-, uføre- og etterlattepensjon til pensjonskassens medlemmer. Medlemsforetakene Adressa Distribusjon AS, Polaris Trykk AS, Polaris Trykk Trondheim AS, Polaris Media ASA og Polaris Media Nordvestlandet AS omfattes også av pensjonskassen. Polaris Media ASA med datterselskaper foretok pr. 1.1.2015 en delvis omdanning til innskuddsbasert pensjonsordning hos et eksternt livsforsikringsselskap. Aktive medlemmer født i 1953 eller tidligere, samt pensjonister, beholdt sin opprinnelige ytelsesplan i pensjonskassen. For dem som ble berørt av omdanningen ble det utstedt fripoliser som administreres videre i pensjonskassen.

Organisasjon og drift

Styrets sammensetning:

Oppnevnt av foretaket:

Håkon Brækken, styreleder
Rune Hjeldnes

Eksternt styremedlem:

Elisabeth Gisvold, nestleder

Oppnevnt av medlemmene:

May Britt Røste
Espen Rasmussen

Varamedlemmer:

Morten Moe
Olav Morten Eidem
Torleif Rolfsen
Tove Nedreberg

Styret består av 3 menn og 2 kvinner. Det er ikke iverksatt tiltak for å fremme likestilling.

Pensjonskassen drives fra Adresseavisens kontor i Ferjemannsveien 10 i Trondheim.

Storebrand Pensjonstjenester AS og Lillevoid & Partners AS er pensjonskassens leverandør av henholdsvis administrasjons- og aktuar tjenester. Storebrand Asset Management AS har ansvaret for forvaltning av pensjonskassens midler. Pensjonskassens regnskapsførsel ivaretas av BDO AS, mens revisjonsselskapet Deloitte AS er pensjonskassens revisor.

Styrets arbeid

Styrets arbeid gjennom året har generelt vært knyttet til oppgaver relatert til ordinær drift av pensjonskassen, medlemmenes rettigheter, arbeid knyttet til finansforvaltningen samt arbeid relatert til organisering av pensjonskassen.

Den rapporterte solvenskapitaldekningen, har sammen med resultatene fra kapitalforvaltningen, vært pensjonskassens viktigste styringsparameter gjennom året. Pensjonskassen har i overordnet strategidokument nedfelt en målsetning om at solvenskapitaldekningen til enhver tid skal ligge over 125 %. Per 31.12.2019 rapportere pensjonskassen en solvenskapitaldekning på 149 % som er en vesentlig forbedring fra 132 % per 31.12.2018. De viktigste forklaringene på den solide utviklingen er en styrking av ansvarlig kapital i tillegg til en økning i lange renter mot slutten året. Styret arbeider kontinuerlig med tiltak som kan styrke soliditeten i pensjonskassen.

Pensjonskassens totale risikostyring er kontinuerlig blitt fulgt opp gjennom internkontrollrutiner. Styret har i løpet av året gjennomgått og oppdatert pensjonskassens dokumentasjon av vesentlige risiki, konsekvenser og kontrolltiltak relatert til internkontrollforskriften, og funnet disse tilfredsstillende.



Pensjonskassen har ikke egen IKT-drift og kjøper alle sine administrative tjenester. Det er utarbeidet ny databehandleravtale mellom pensjonskassen og Storebrand Pensjonstjenester AS. Avtalen tilfredsstillende regelverket etter GDPR.

Det har i løpet av året vært avholdt 4 styremøter.

Finansresultat

Risikotagningen i porteføljene styres av de forvaltningsrammer som styret har vedtatt. Fordelingsgrunnlaget mellom kollektiv- og selskapsporteføljen utgjorde ved årsskiftet henholdsvis 92,4 % og 7,6 %. De to porteføljene har felles strategi og forvaltning.

For investeringsporteføljen var den verdjusterte kapitalavkastningsrenten etter Finanstilsynets regler (Dietz formel) beregnet til 5,17 %.

Per 31.12.2019 utgjorde pensjonskassens totale eiendeler MNOK 641,8. Pensjonskassens midler til forvaltning var ved utgangen av året allokert som følger:

Aktivklasse:	Allokering:
Aksjer	10,3 %
Obligasjoner	79,1 %
Pengemarked	5,2 %
Eiendom	5,4 %

Ansvarlig kapital

Pensjonskassens ansvarlige kapital er styrket gjennom året. Dette skyldes i all hovedsak at årets renteresultat er disponert til tilleggsavsetninger i tillegg til at kursreservene øker grunnet god faktisk avkastning.

Pensjonskassens ansvarlige kapital:	31.12.2019:	31.12.2018:
Opptjent egenkapital	47.687.808	42.748.747
Tilleggsavsetninger	48.933.703	38.560.074
Kursreguleringsfond	5.680.116	0
Risikoutjevningfond	0	1.239.813
Totalt	102.366.387	82.548.634

Solvensmargin

Per utgangen av året er solvensmargin kapitalen i forhold til solvensmargin kravet beregnet til 319,2 % et resultat som ligger godt over lovkravet på 100 %.

Soliditetsberegning:	31.12.2019:	31.12.2018:
Solvensmargin kapital	71.740.516	62.647.691
Solvensmargin krav	22.301.251	21.681.000
Solvensmargin	321,7 %	289,0 %

Risikoforhold

Pensjonskassens risiko fordeler seg i hovedsak på forsikringsteknisk risiko og investeringsrisiko knyttet til aktivplasseringer.

Forsikringsrisiko:

I forbindelse med forsikringsrisiko følger pensjonskassen tariffer som er godkjent av Finanstilsynet. Pensjonskassen er fullt oppreservert i forhold til nytt dødelighetsgrunnlag.



Pensjonskassen er gjenforsikret ved at det er inngått katastrofe reassuranseavtale med AON. Avtalen dekker i sum ekstra reserveavsetninger maksimert til MNOK 30,0 dersom minimum to av pensjonskassens medlemmer blir rammet av uførhet eller dødsfall i samme hendelse.

Forsikringsrisiko inngår også som et element i pensjonskassens halvårslige rapportering av solvenskapitaldekning.

Investeringsrisiko:

Investeringsrisikoen begrenses gjennom rammer fastsatt i kapitalforvaltningsstrategien. Allokeringen av finansielle aktiva er basert på risikoanalyser, og anses å ha en hensiktsmessig og trygghende sammensetning i forhold til pensjonskassens forpliktelser og risikobærende evne. Pensjonskassens kapitalforvaltningsstrategi revideres årlig.

Markedsrisiko knyttet til pensjonskassens investeringer estimeres ved bruk av definerte stresstestparametre for hver aktivaklasse, samt forutsetninger om hvordan utviklingen i de ulike aktivaklassene samvarierer. Gjennom stresstesting vurderes risikosituasjonen ut fra den til enhver tid beregnede solvenskapitaldekning.

I perioden 31.12.2012 - 31.12.2018 rapporterte pensjonskassen halvårlig stresstester med tilhørende bufferkapitalutnyttelse til Finanstilsynet. Fra og med 01.01.2019 ble pensjonskassenes soliditetskrav fastsatt i forskrift, og rapportering av stresstesten ble erstattet med rapportering av solvenskapitaldekning. Kravet i forskriften tilsier at pensjonskasser til enhver tid skal ha en ansvarlig kapital som er tilstrekkelig til å dekke et forenklet solvenskrav (solvenskapitaldekning $\geq 100\%$).

Stresstest	31.12.2018	31.12.2019
Stresstest I	-	112 %
Stresstest II	-	56 %
Solvenskapitaldekning	149 %	132 %

Solvenskapitaldekningen fremover

Til tross for at pensjonskassen ved utgangen året rapportere en betydelig styrket solvenskapitaldekning har starten på det nye året vist seg svært krevende. Frykt for ytterligere spredning av COVID19 viruset, i tillegg til et betydelig fall i oljeprisen, har bidratt til store fall i aksjemarkedene. Adresseavisens Pensjonskasse er med sin investeringsstrategi godt rustet for dårlige tider i finansmarkedene, og avkastningen primo mars viser en marginal negativ avkastning.

Det betydelige fallet i rentemarkedet rammer derimot pensjonskasser med lange garanterte forpliktelser i langt større omfang. I solvenskapitaldekningen vil et fall i markedsrenten medføre en reduksjon i pensjonskassens ansvarlige kapital, og en påfølgende reduksjon i solvenskapitaldekningen. Dagens rentesituasjon skaper dermed soliditetsmessige utfordringer for pensjonskassen, og et ytterligere fall i rentemarkedet vil kunne medføre behov for styrking av pensjonskassens ansvarlige kapital. Styret vil i de nærmeste månedene følge utviklingen i solvenskapitaldekningen nøye. Videre vil man sammen med administrasjonen forsøke å finne tiltak som sikrer at både sponsor og pensjonskassen får best mulig utbytte av et eventuelt kapitalinnskudd.

Likviditetsrisiko:

Likviditetsrisikoen i pensjonskassen vurderes som lav da det til enhver tid sørges for at likvide kortsiktige plasseringer overstiger kassens kortsiktige forpliktelser. Pensjonskassens likviditetsstrategi revideres årlig.

Valutarisiko:

Pensjonskassens plasseringer valutasikres ikke.

Postadresse:
Adresseavisens Pensjonskasse
Postboks 455
1327 LYSAKER

Telefon: 22 31 10 20
E-post: oppgjor.pensjonskassen@storebrand.no

Organisasjonsnr: 938 141 797



Resultatoversikt

Forfalte premier for 2019 utgjør MNOK 6,1

- Renteresultatet utgjør MNOK 10,73 og disponeres i sin helhet til tilleggsavsetninger.
- Risikoresultatet er negativt med MNOK 2,6. Det negative resultatet belaster risikoutjevningfondet med MNOK 1,3 samt at gjenværende negativt resultat belaster opptjent egenkapital MNOK 1,3.
- Administrasjonsresultatet er positivt med MNOK 0,3 og styrker opptjent egenkapital.
- Totalresultat etter disponeringer og skatt er positivt og utgjør MNOK 3,7. Pensjonskassens opptjente egenkapital styrkes dermed med tilsvarende beløp.

Forsikringsvirksomheten

Ved utgangen av 2019 hadde pensjonskassen følgende medlemssammensetning:


Medlemmer (antall):	31.12.2019:	31.12.2018:
Aktive	1	2
Alderspensionister	277	275
Ektefellepensionister	38	40
Uføre-pensionister	36	42
Fripoliser	411	418
Totalt	763	777


Per 31.12.2019 utgjorde premiereserven for sikring av opptjente pensjonsrettigheter MNOK 537,1 premiefondet MNOK 1,3 og tilleggsavsetninger MNOK 48,9.


Det er etter regnskapsårets slutt ikke intruffet forhold av vesentlig betydning for pensjonskassens resultat og stilling, og styret mener at årsregnskapet gir et rettvise bilde av eiendeler, gjeld, finansiell stilling og resultat i Adresseavisens Pensjonskasse.

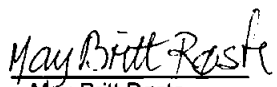
Regnskapet er avlagt under forutsetning av fortsatt drift og at pensjonskassen drives under gjeldende regelverk og rammebetingelser. Pensjonskassen har ingen drift som anses å ha negativ innvirkning på det ytre miljø.

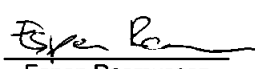
Trondheim, 11.3.2020


Håkon Brækken
Styreleder


Elisabeth Givold
Nestleder


Rune Hjeltnes


May Britt Røste


Espen Rasmussen

Postadresse:
Adresseavisens Pensjonskasse
Postboks 455
1327 LYSAKER

Telefon: 22 31 10 20
E-post: oppgjor.pensjonskassen@storebrand.no

Organisasjonsnr: 938 141 797



Thor Kubon

Thor Kubon
Daglig leder

Postadresse:
Adresseavisens Pensjonskasse
Postboks 455
1327 LYSAKER

Telefon: 22 31 10 20
E-post: oppgjor.pensjonskassen@storebrand.no

Organisasjonsnr: 938 141 797



Adresseavisen Pensjonskasse

RESULTATREGNSKAP		31.12.2019	31.12.2018
	Note		
TEKNISK REGNSKAP			
1. Premieinntekter			
1.1 Forfalte premier, brutto	2	6 055 104	5 885 820
1.2 Avgitte gjenforsikringspremier	25	-7 250	-7 250
Sum premieinntekter for egen regning		6 047 854	5 878 570
2. Netto inntekter fra investeringer i kollektivporteføljen			
2.2 Renteinntekt og utbytte mv. på finansielle eiendeler		19 782 193	12 441 901
2.4 Verdiendringer på investeringer		6 960 065	-39 207 291
2.5 Realisert gevinst og tap på investeringer		2 450 844	33 570 770
Sum netto inntekter fra investeringer i kollektivporteføljen		29 193 101	6 805 379
4. Andre forsikringsrelaterte inntekter		178 578	134 195
5. Pensjoner			
5.1 Utbetalte pensjoner			
5.1.1 Brutto	4	-28 156 248	-28 324 518
Sum pensjoner		-28 156 248	-28 324 518
6. Resultatførte endringer i forsikringsforpliktelse - kontraktsfastsatte forpliktelser			
6.1 Endring i premiereserve			
6.1.1 Til (fra) premiereserve, brutto		13 479 882	17 037 050
6.2 Endring i tilleggsavsetninger		-10 373 629	0
6.3 Endring i kursreguleringsfond		-5 680 116	38 000 223
6.4.1 Endring i premiefond		-8 510	-16 953
Sum resultatførte endringer i forsikringsforpliktelse - kontraktsfastsatte forpliktelser		-2 582 373	55 020 320
8. Midler tilordnet forsikringskontraktene – kontraktsfastsatte forpliktelser			
8.1 Overskudd på avkastningsresultatet		0	-29 839 083
8.2 Risikoresultat tilordnet forsikringskontraktene		0	-2 352 706
Sum midler tilordnet forsikringskontraktene – kontraktsfastsatte forpliktelser		0	-32 191 789
9. Forsikringsrelaterte driftskostnader			
9.1 Forvaltningskostnader		-1 091 457	-775 129
9.2 Forsikringsrelaterte administrasjonskostnader	6	-1 775 697	-1 858 536
Sum forsikringsrelaterte driftskostnader		-2 867 154	-2 633 665
10. Andre forsikringsrelaterte kostnader		-14 570	-631
11. Resultat av teknisk regnskap		1 799 188	4 687 862



Adresseavisen Pensjonskasse

RESULTATREGNSKAP		31.12.2019	31.12.2018
	Note		
IKKE-TEKNISK REGNSKAP			
12. Netto inntekter fra investeringer i selskapsporteføljen			
12.2 Renteinntekt og utbytte mv. på finansielle eiendeler		1 376 550	1 462 807
12.4 Verdiendringer på investeringer		479 319	-4 824 958
12.5 Realisert gevinst og tap på investeringer		170 543	3 946 950
Sum netto inntekter fra investeringer i selskapsporteføljen		2 026 412	584 798
13. Andre inntekter		31	0
14. Forvaltningskostnader og andre kostnader knyttet til selskapsporteføljen			
14.1 Forvaltningskostnader		-75 949	-91 133
14.2 Andre kostnader		-45	-143
Sum forvaltningskostnader og andre kostnader knyttet til selskapsporteføljen		-75 994	-91 276
15. Resultat av ikke-teknisk regnskap		1 950 449	493 523
16. Resultat før skattekostnad		3 749 637	5 181 384
17. Skattekostnader	9	-50 389	-55 135
18. Resultat før andre inntekter og kostnader		3 699 248	5 126 249
19. Andre inntekter og kostnader		0	0
20. Totalresultat		3 699 248	5 126 249
Avkastning til risikoutjevningsfond		-7 815	-92 900
Overført fra risikoutjevningsfond		1 247 628	0
Overført til/fra annen opptjent egenkapital		-4 939 061	-5 033 349
Sum overføringer		-3 699 248	-5 126 249



Adresseavisen Pensjonskasse

BALANSE	Note	31.12.2019	31.12.2018
EIENDELER			
EIENDELER I SELSKAPSPORTEFØLJEN			
2. Investeringer			
2.3 Finansielle eiendeler som måles til amortisert kost			
2.3.1 Investeringer som holdes til forfall	10, 14	16 481 741	15 160 319
2.3.2 Utlån og fordringer		0	684
2.4 Finansielle eiendeler som måles til virkelig verdi			
2.4.1 Aksjer og andeler (inkl. aksjer og andeler målt til kost)	11, 14	5 166 866	4 741 696
2.4.2 Rentebærende verdipapirer	12, 14	11 317 438	9 856 764
2.4.3 Utlån og fordringer	13, 14	87 426	144 634
2.4.4 Finansielle derivater		0	47 043
Sum investeringer		33 053 471	29 951 138
3. Fordringer			
3.1 Fordringer i forbindelse med direkte forretninger		3 791 993	0
3.2 Andre fordringer		18 217	0
Sum fordringer		3 810 210	0
4. Andre eiendeler			
4.2 Kasse, bank		11 599 207	13 228 850
Sum andre eiendeler		11 599 207	13 228 850
5. Forskuddsbetalte kostnader og opptjente ikke mottatte inntekter			
5.2 Andre forskuddsbetalte kostnader og opptjente ikke mottatte inntekter		320 867	0
Sum forskuddsbetalte kostnader og opptjente ikke mottatte inntekter		320 867	0
Sum eiendeler i selskapsporteføljen		48 783 755	43 179 968
EIENDELER I KUNDEPORTEFØLJENE			
6. Investeringer i kollektivporteføljen			
6.3 Finansielle eiendeler som måles til amortisert kost			
6.3.1 Investeringer som holdes til forfall	10, 14	295 692 937	297 727 170
6.3.2 Utlån og fordringer		0	3 805 422
6.4 Finansielle eiendeler som måles til virkelig verdi			
6.4.1 Aksjer og andeler (inkl. aksjer og andeler målt til kost)	11, 14	92 696 862	93 120 178
6.4.2 Rentebærende verdipapirer	12, 14	203 042 047	193 572 872
6.4.3 Utlån og fordringer	13, 14	1 568 472	2 840 397
6.4.4 Finansielle derivater		0	923 854
Sum investeringer i kollektivporteføljen		593 000 319	591 989 893
Sum eiendeler i kundeporteføljene		593 000 319	591 989 893
SUM EIENDELER		641 784 074	635 169 882



Adresseavisen Pensjonskasse

BALANSE		31.12.2019	31.12.2018
	Note		
EGENKAPITAL OG FORPLIKTELSE			
10. Innskutt egenkapital		0	0
11. Opptjent egenkapital			
11.1 Risikoutjevningfond		0	1 239 813
11.2 Annen opptjent egenkapital		47 667 808	42 748 747
Sum opptjent egenkapital		47 667 808	43 988 560
13. Forsikringsforpliktelser i livsforsikring - kontraktsfaste forpliktelser			
13.1 Premiereserve mv.	18, 19	537 024 865	550 504 747
13.2 Tilleggsavsetninger	18, 19	48 933 703	38 560 074
13.3 Kursreguleringsfond	18, 19	5 680 116	0
13.4 Premiefond og fond for regulering av pensjoner	17, 18, 19	1 361 635	1 685 259
Sum forsikringsforpliktelser i livsforsikring – kontraktsfaste forpliktelser		593 000 319	590 750 080
15. Avsetninger for forpliktelser			
15.2 Forpliktelser ved skatt			
15.2.1 Forpliktelser ved periodeskatt		64 760	55 990
15.3 Andre avsetninger for forpliktelser		746 161	0
Sum avsetninger for forpliktelser		810 921	55 990
16. Forpliktelser			
16.3 Andre forpliktelser		285 026	171 936
Sum forpliktelser		285 026	171 936
17. Pålepte kostnader og mottatte ikke opptjente inntekter			
17.2 Andre pålepte kostnader og mottatte, ikke opptjente inntekter		0	203 315
Sum pålepte kostnader og mottatte, ikke opptjente inntekter		0	203 315
SUM EGENKAPITAL OG FORPLIKTELSE		641 784 074	636 169 882

Trondheim, 11. mars 2020

I styret for Adresseavisen pensjonskasse

Håkon Brækken
Styreleder

Elisabeth Gisvold
Nestleder

May Britt Røste
Styremedlem

Espen Rasmussen
Styremedlem

Rune Hjeltnes
Styremedlem

Thor Kubon
Daglig leder



Adresseavisen Pensjonskasse

Oppstilling av endringer i egenkapital.
31.12.2019

	Annen innskutt egenkapital	Opptjent egenkapital			Sum egenkapital
		Risiko-utjevning-fond	Opptjent egenkapital	Sum opptjent egenkapital	
Egenkapital pr. 31.12.2017	0	1 146 913	37 715 398	38 862 311	38 862 311
Resultat før andre resultatkomp.			5 126 249	5 126 249	5 126 249
Andre resultatkomponenter			0	0	0
Totalresultat			5 126 249	5 126 249	5 126 249
Endring i risikoutjevning-fond		92 900	-92 900	0	0
Sum disponeringer		92 900	5 033 349	5 126 249	5 126 249
Endring i innskutt egenkapital	0				0
Egenkapital pr. 31.12.2018	0	1 239 813	42 748 747	43 988 560	43 988 560
Resultat før andre resultatkomp.			3 699 248	3 699 248	3 699 248
Andre resultatkomponenter			0	0	0
Totalresultat			3 699 248	3 699 248	3 699 248
Endring i risikoutjevning-fond		-1 239 813	1 239 813	0	0
Sum disponeringer		-1 239 813	4 939 061	3 699 248	3 699 248
Endring i innskutt egenkapital	0				0
Egenkapital pr. 31.12.2019	0	0	47 687 808	47 687 808	47 687 808

Urealiserte gevinster i selskapsporteføljen inngår i annen opptjent EK med kr. 3.181.000 i 2016 og med kr. 4.369.443 i 2017



Adresseavisen Pensjonskasse

KONTANTSTRØMOPPSTILLING	2019	2018
Innbetalte premier	5 722 969	6 983 730
Utbetale pensjoner	-27 828 263	-25 942 054
Innbetalinger vedrørende driften	36 633	21 254
Innbetalinger av renter og utbytte		
Innbetalinger av renter	19 654 511	11 222 425
Utbetalinger av renter	-45	-143
Innbetalinger av utbytte	2 221 265	881 862
Utbetaling av skatt	-41 619	-50 481
Utbetalinger vedrørende driften for øvrig	-2 316 274	-2 531 286
Netto kontantstrøm av operasjonelle aktiviteter (A)	-2 550 823	-9 414 692
Realisert gevinst ved salg av investeringer	3 633 958	40 023 025
Realisert tap ved salg av investeringer	-1 012 572	-2 503 071
Netto innbetalinger og nedbetalinger vedrørende utlån		
Netto inn-/utbetalinger ved kjøp/salg av investeringer	-2 389 169	-27 094 894
Netto kontantstrøm fra investeringsaktiviteter (B)	232 218	10 425 060
Netto kontantstrøm fra finansieringsaktiviteter (C)	0	0
Netto kontantstrøm i perioden (A+B+C)	-2 318 606	1 010 368
Likviditetsbeholdning pr. 01.01	15 566 709	14 556 341
Likviditetsbeholdning pr. 31.12	13 248 104	15 566 709



Adresseavisen Pensjonskasse

Noter til årsregnskapet

Note 1: Regnskapsprinsipper

Årsregnskapet er satt opp i samsvar med regnskapsloven og forskrift av 20.12.2011 nr 1457 om årsregnskap for pensjonsforetak samt god regnskapskikk og forskrift fastsatt av Finansdepartementet.

Forskriften er en forenklet tilpasning til de internasjonale regnskapsstandardene (IFRS), herunder reglene om innregning og måling og krav til noteopplysninger. Noteopplysninger og annen informasjon er utarbeidet etter årsregnskapsforskriftens kapittel 4 og 5.

Inntekts- og kostnadsføringsprinsipper

Premieinntekter omfatter årets forfalte premier, premiefrikat for uføre og avgitt gjenforsikring. Periodisering av opptjent premie ivaretas ved avsetning til premiereserve. Pensjoner omfatter utbetalte pensjoner og premiefrikat for uføre. Overføring av premiereserve ved flytting av forsikringer mellom forsikringselskaper/pensjonskasser føres over resultatregnskapet. Kostnads-/inntektsføringen skjer på det tidspunkt risikoen overføres. På samme tidspunkt reduseres /økes premiereserven tilsvarende. Flyttebeløpet inkluderer også kontraktens andel av tilleggsavsetning, eventuelt kursreguleringsfond og årets resultat. Tilflytete tilleggsavsetninger vises under posten tilleggsavsetninger under endringer i forsikringsforpliktelser. Flyttebeløpene klassifiseres som kortsiktig gjeld/ tilgodehavende til oppgjør finner sted. Oppgjørsrenten ved flytting føres under regnskapslinjene andre forsikringsrelaterte inntekter og kostnader. Faktisk avkastning på premiefond samt pliktige avsetninger til premiereserven og tilleggsavsetninger føres under posten endring i forsikringsforpliktelser i resultatregnskapet.

Forsikringsmessige forhold

Regnskapsstandarden IFRS 4 omhandler regnskapsmessig behandling av forsikringskontrakter. Pensjonskassens forsikringskontrakter omfattes av standarden. De regnskapsmessige avsetningene knyttet til forsikringskontrakter er i utgangspunktet forankret i norsk særlovgivning og er i det vesentlige i samsvar med IFRS 4. I overensstemmelse med forsikringsvirksomhetsloven blir pensjonskassens forvaltningskapital delt inn i en kollektivportefølje og en selskapsportefølje. Kollektivporteføljens eiendeler vil tilsvare de forsikringsmessige avsetninger til dekning av kontraktsfastsatte forpliktelser på balansedagen. Selskapsporteføljen vil bestå av eiendeler som motsvarer selskapets ansvarlige kapital og eventuell annen gjeld. I samme grad som eiendelene fordeles mellom porteføljene, vil inntektene fra de eiendeler som fordeles også bli fordelt mellom de to porteføljene.

Forsikringsforpliktelser

Premiereserven beregnes som kapitalverdien av forventede fremtidige utbetalinger av løpende og oppsatte pensjonsrettigheter på balansedagen. Den gir uttrykk for Pensjonskassens regnskapsmessige pensjonsforpliktelse og er basert på lineær oppgjør for alle selskapene.

Premiereserven er beregnet av pensjonskassens aktuar. Ved beregningen er det anvendt samme grunnlag som for premieberegningen. Premiefondet tilføres faktisk avkastning. Premiefondet kan benyttes til å dekke fremtidige premier eller oppregulering av løpende pensjoner. Tilleggsavsetningene kan i henhold til forskrift utgjøre maksimalt 12 % av premiereserven og kan anvendes til dekning av eventuelt renteunderskudd i pensjonskassen. Fond for reguleringer av pensjoner tilføres pensjonistenes andel av pensjonskassens overskudd etter tildeling til tilleggsavsetninger. Fond for reguleringer av pensjoner benyttes til regulering av løpende pensjoner.

Inndeling av forvaltningskapitalen

Pensjonskassens forvaltningskapital er delt inn i en kollektivportefølje og en selskapsportefølje. Kollektivporteføljen består av eiendeler som motsvarer forsikringsforpliktelser til dekning av kontraktsfastsatte forpliktelser. Selskapsporteføljen består av eiendeler som motsvarer selskapets ansvarlige kapital og eventuell annen gjeld enn forsikringsforpliktelsene. Pensjonskassen forvalter de to porteføljene felles.

Finansielle eiendeler

Finansielle eiendeler innregnes i balansen når pensjonskassen blir part i instrumentets kontraktsmessige betingelser. Alminnelig kjøp og salg av finansielle instrumenter er regnskapsført på transaksjonsdagen.

Finansielle eiendeler fraregnes når de kontraktsmessige rettene til kontantstrømmene fra den finansielle eiendelen utløper, eller når foretaket overfører den finansielle eiendelen i en transaksjon hvor all eller tilnærmet all risiko og fortjenestemuligheter knyttet til eierskap av eiendelen overføres. Finansielle eiendeler er basert på frivillig kategorisering, klassifisert til virkelig verdi over resultatet. Virkelig verdi fastsettes med referanse til henholdsvis kjøpskurs eller salgskurs på balansedagen. Netto urealiserte gevinster i kollektivporteføljen avsettes til kursreguleringsfond. Kursreguleringsfondet inkluderer finansielle derivater. Netto urealisert tap kostnadsføres løpende.

Definisjon av virkelig verdi

Virkelig verdi er det beløp en eiendel kan omsettes for eller en forpliktelse gjøres opp med i en transaksjon på armlengdes avstand mellom velinformerte og uavhengige parter. For finansielle eiendeler som er notert på børs eller annen regulert markeds plass hvor det skjer regelmessige handler, settes virkelig verdi i henhold til sist omsatt kurs på regulert markeds plass. For en eiendel som skal anskaffes eller en forpliktelse som innehas, settes virkelig verdi i henhold til salgskurs.

**Verdifall på og tapsutsatte finansielle eiendeler**

For finansielle eiendeler som ikke er regnskapsført til virkelig verdi vurderes det om det finnes objektive indikasjoner på at en finansiell eiendei eller en gruppe av finansielle eiendeler har falt i verdi. Dersom det foreligger objektive indikasjoner på at et tap ved verdifall har påløpt, reduseres eiendelens balanseførte verdi. Tapsbeløpet innregnes i resultatet.

Pensjonskassen har ikke holde-til-forfall investeringer, som skal balanseføres til amortisert kost eller finansielle derivater

Pantelån - utlån til ansatte

Pensjonskassen har fra og med 1.1.2006 implementert utlånsforskriften, dette innebærer at utlån føres til amortisert kost. Etableringsgebyr dekker direkte kostnader, utlånsforskriften får dermed ingen regnskapsmessig virkning. Ved mislighold av utlån vurderes nedskrivning.

Til virkelig verdi over resultatet etter virkelig verdi opsjon

Ved første gangs innregning kan alle finansielle eiendeler og forpliktelser klassifiseres til virkelig verdi over resultatet dersom de finansielle eiendeler inngår i en portefølje som løpende måles og rapporteres til virkelig verdi. Finansielle eiendeler klassifiseres til virkelig verdi over resultatet og måles til virkelig verdi på balansetidspunktet. Endringer i virkelig verdi føres over resultatregnskapet.

Skatt

Pensjonskassen skattlegges etter samme regelverk som gjensidige livsforsikringselskaper. Skattekostnaden i resultatregnskapet inkluderer periodens betalbare skatt og endring utsatt skatt. Betalbar skatt beregnes på grunnlag av årets skattemessige resultat og netto skattepliktig formue. Formueskatten beregnes med 0,15% på selskapets skattemessige formue ved regnskapsårets slutt. Utsatt skatt er beregnet på grunnlag av de midlertidige forskjeller som eksisterer mellom regnskapsmessige og skattemessige verdier, samt ligningsmessig underskudd og godtgjøringsfradrag til fremføring ved utgangen av regnskapsåret.

Endringer i rammeverk

Finansdepartementet har varslet at pensjonskasser trolig vil gå over fra IAS 39 til IFRS 9 for vurdering av finansielle instrumenter fra og med regnskapsåret 2021. Videre vil også innføringen av IFRS 17 - Forsikringskontrakter kunne få effekt for pensjonskassen i fremtiden. Pensjonskassen følger utviklingen i rammeverket tett og vil gjøre nødvendige grep for å implementere disse når dette måtte bli aktuelt.



Adresseavisen Pensjonskasse

Noter til årsregnskapet

2. Premieinntekter

	2019	2018
Terminpremie 01.01, inkl. engangspremie og endringspremie	521 365	170 432
Premiefritak	0	0
Administrasjonspremie	1 405 030	1 426 728
Forvaltningspremie	0	0
Rentegarantipremie	4 128 709	4 268 660
Sum Forfalt Premie	6 055 104	5 895 820
Arspremie innbetalt	5 722 970	6 983 730
- herav trukket fra medlemmer	0	0
Frigjort fra fond for regulering av pensjoner	0	0
Belastet premiefondet	332 134	-1 067 910
Premiefritak uføre	0	0
Sum premieinntekter	6 055 104	5 895 820

3. Overføring av premiereserve, pensjonskapital og tilleggsavsetninger

	2019		2018	
	Beløp	Antall	Beløp	Antall
1.3 Gjelder overføring av premiereserve og pensjonskapital mv. fra andre forsikringsforetak/pensjonsforetak	0	0	0	0
5.2 Gjelder overføring av premiereserve, pensjonskapital mv. og tilleggsavsetninger til andre forsikringsforetak / pensjonsforetak av enkeltpersoner fra pensjonskassen ved fratredelse	0	0	0	0
6.5 Overføring av tilleggsavsetninger fra andre forsikringsforetak/pensjonsforetak	0	0	0	0

4. Pensjoner

	2019	2018
Alderspensjon	22 787 305	22 742 096
Ektefelle- og samboerspensjon	1 821 318	1 779 198
Uførepensjon	3 533 062	3 803 224
Barnpensjon	11 640	0
Pensjon utbetalt av andre	2 923	0
Mottatte refusjonspensjoner	0	0
Premiefritak uføre	0	0
Sum utbetalte pensjoner brutto	28 156 248	28 324 518

5. Forsikringsrelaterte administrasjonskostnader

	2019	2018
Revisjonshonorar *	85 625	116 625
Administrasjonskostnader	988 397	917 223
Aktuarhonorar	328 308	323 423
Finanssilsynsavgift	22 015	19 193
Andre kostnader	351 353	482 072
9.2 Forsikringsrelaterte administrasjonskostnader	1 775 697	1 858 536

* Revisjonshonorar

(beløp i hele kroner inkl. mva)	2019	2018
Lovoålagt revisjon	54 375	70 375
Andre attestasjonstjenester	31 250	46 250
Skatterådgivning	0	0
Andre tjenester utenfor revisjon	0	0
Sum	85 625	116 625



6. Transaksjoner med nærstående parter

	Tilknytning	Type transaksjon	Beløp
Innbetalt fra:			
Adresseavisen AS	Pensjonskassens sponsor	Premie for 2019	3 993 402
Adresse Distribusjon AS	Pensjonskassens sponsor	Premie for 2019	201 422
Polaris Media ASA	Pensjonskassens sponsor	Premie for 2019	104 780
Polaris Trykk AS	Pensjonskassens sponsor	Premie for 2019	199 892
Polaris Trykk Trondheim AS	Pensjonskassens sponsor	Premie for 2019	1 223 474

Utbetalt til:

Storebrand Pensjonstjenester AS	Ekstern leverandør av DL-oppgaver Aktuar- og Administrasjonshonorar		988 397
---------------------------------	---------------------------------------------------------------------	--	---------

Årspremien betales inn av de enkelte selskapene som er medlem av Pensjonskassen.

Storebrand Pensjonstjenester AS leverer medlemsadministrasjon, daglig leder og pensjonsutbetaling.

Lillevold & Partners leverer aktuarstjenester.

7. Antall ansatte

	2019	2018
Gjennomsnittelig antall ansatte	0	0

8. Ytelser til ledende personer

Det er ingen ansatte i Adresseavisens Pensjonskasse. Daglig leder er ansatt i Storebrand Pensjonstjenester AS

Godtgjørelse til daglig leder er inkludert i administrasjonshonoraret som betales til Storebrand Pensjonstjenester AS

Det er ikke gitt lån til ansatte eller ledende personer

	2019
Styremedlem	
Per Olav Monseth	32 465
John Johnsen	23 754
Elisabeth Gisvold	20 000
Rune Hjeltnes	29 561
Espen Rasmussen	29 561
May Britt Røste	29 561
Sum	164 902



9. Skatt

Nedenfor er gitt en spesifisering over forskjellen mellom det regnskapsmessige resultat før skatteskostnad og årets skattegrunnlag

	2019	2018
Resultat av teknisk regnskap	1 799 186	4 687 862
Resultat av ikke-teknisk regnskap	1 950 449	493 523
Resultat før skatteskostnad	3 749 637	5 181 384
+/- Permanente forskjeller	-112 884	-3 894 909
+/- Tilbakeført urealisert gevinst/ tap selskapsportefølje	-479 319	4 766 675
+ Inntektføring av urealiserte verdier i kundeporteføljen 1.1.2018	0	38 000 223
+/- Endring i midlertidige forskjeller	789 887	58 283
- Fremførbart underskudd	-3 947 521	-44 111 857
Årets skattegrunnlag	0	0
Skattesats	22 %	23 %
Skatt	0	0
+/- Kildeskatt	0	0
Formuesskatt	64 760	55 990
Betalbar skatt	64 760	55 990
Skattekorreksjoner tidligere år	-14 371	-855
Utsatt skatt/skattefordel - netto endring	0	0
Årets skatteskostnad	60 388	65 135

(beløp i hele kroner)	2019		2018		Netto endring
	Skatteøkende	Skatte-reducerende	Skatteøkende	Skatte-reducerende	
Midlertidige forskjeller					
Saldo på Gevinst- og Taps-konto	3 000 231		3 750 289		750 058
Urealiserte verdier i selskapsporteføljen utenfor friaksmetoden	-242 426		-31 626		210 800
Finansielle anleggsmidler - HTF-obligasjoner i selskapsportefølje	-66 486		-26 657		39 829
Investeringsieidom i selskapsporteføljen (MF 3)					0
Pensjonsforpliktelse, endring i netto forpliktelse					0
Risikoutjevningfond 2017					0
Sum midlertidige forskjeller	2 691 319	0	3 692 006	0	1 000 687
Fremførbart underskudd		76 122 935		76 272	76 046 663
Utligning	-2 691 319	-2 691 319	-3 692 006	-3 692 006	0
Opp-/nedskrivning anleggsmidler / kursreguleringsfond					0
Netto midlertidige forskjeller	0	73 431 616	0	-3 615 734	77 047 350
Grunnlag for utsatt skatt	0	-73 431 616	0	3 615 734	-77 047 350
Risikoutjevningfond gir ikke utsatt skatt					0
Nedjustering av utsatt skattefordel					0
Fører ikke utsatt skattefordel		73 431 616		-3 615 734	77 047 350
Grunnlag balanseføring	0	0	0	0	0
Skattesats	22 %	22 %	22 %	22 %	22 %
Utsatt skatt / skattefordel	0	0	0	0	0
Utsatt skatt i balansen pr. 31.12.2018					0
Endring utsatt skatt / skattefordel	0	0	0	0	0



10. Obligasjoner som holdes til forfall

Debitorkategori	Pålydende verdi	Anskaffelses-kost	Balansført verdi	Virkelig verdi	Gjenstående amortisering
- Stat- og statsgaranterte obligasjoner	29 000 000	29 019 140	28 887 272	29 252 509	0
- Selskapsobligasjoner	277 000 000	279 844 260	278 716 836	281 852 777	0
- Verdpapirserte obligasjoner					
Sum	306 000 000	308 863 400	307 604 109	311 105 286	0
Herav børsnotert	128 000 000	128 791 854	128 125 047	128 989 592	0
Modifisert durasjon/WAL (Weighted Average Life)			4,55		
Gjennomsnittlig effektiv rente/Amortisert YIELD			3,21		
Opplyst ikke forfalte renter			4 570 570		
NOK	306 000 000	308 863 400	312 174 679	311 105 286	0

Beholdningsendringer	
Inngående balanse	312 887 488
Tilgang	0
Avgang	0
Årets periodiserte over-/underkurs	-5 283 380
Nedskrivninger/reverseringer	0
Opplyst ikke forfalte renter	4 570 570
Utgående balanse	312 174 679

2.3.1 Investeringer som holdes til forfall - Selskapsportefølje	16 481 741
6.3.1 Investeringer som holdes til forfall - Kollektivportefølje	295 692 937
Sum	312 174 679

11. Aksjer og andeler

	Antall	Kostpris	Markedsverdi	Urealisert verdi (tap)/gevinst	Nivå
Aksjefond					
Storebrand Global Indeks B	9 025	21 935 275	28 784 554	6 849 279	2
Storebrand Global Multifactor A	8 623	18 545 547	21 627 468	3 081 921	2
Storebrand Indeks - Norge	6 111	12 553 815	13 624 285	1 230 471	2
Sum aksjefond	53 074 637	53 074 637	64 236 307	11 161 670	
Elendomsfond					
Storebrand Eiendomsfond Norge KS	26 738 936	34 103 127	33 627 421	-475 707	3
Sum elendomsfond	26 738 936	34 103 127	33 627 421	-475 707	
Sum aksjer og andeler	87 177 784	87 177 784	97 863 728	10 685 964	
Herav Børsnoterte aksjer og andeler			0		
6.4.1 Aksjer og andeler (inkl. aksjer og andeler målt til kost) - Kollektivportefølje			92 696 862		
2.4.1 Aksjer og andeler (inkl. aksjer og andeler målt til kost) - Selskapsportefølje			5 166 866		
Sum			97 863 728		

12. Rentebærende verdipapirer

	Antall	Kostpris	Markedsverdi	Urealisert verdi (tap)/gevinst	Nivå
Obligasjonsfond Norge					
Storebrand Norsk Kreditt IG B	176 357	186 254 167	181 936 601	-4 317 566	2
Sum obligasjonsfond Norge	176 357	186 254 167	181 936 601	-4 317 566	
Sum obligasjoner og obligasjonsfond		186 254 167	181 936 601	-4 317 566	
Pengemarkedsfond / særvilkår bank					
Storebrand Høyrente	2 035	21 051 869	20 886 967	-162 903	2
Storebrand Likviditet B	1 151	11 645 153	11 533 918	-111 235	2
Sum pengemarkedsfond / særvilkår bank	3 186	32 697 022	32 420 885	-274 138	
Sum obligasjoner og andre verdipapirer med fast avkastning	3 186	218 951 189	214 357 486	-4 591 704	
6.4.2 Rentebærende verdipapirer - Kollektivportefølje			203 042 047		
2.4.2 Rentebærende verdipapirer - Selskapsportefølje			11 317 438		
Sum			214 357 486		



13. Utlån og fordringer

	2019	2018	Nivå
Bankinnskudd	1 648 898	2 337 860	1
Fordringer på selskap	7 000	647 171	1
Sum	1 655 898	2 985 031	
6.4.3 Utlån og fordringer - Kollektivportefølje	1 568 472	2 840 397	
2.4.3 Utlån og fordringer - Selskapsportefølje	87 426	144 634	
Sum	1 655 898	2 985 031	

14. Virkelig verdi hierarki

Pensjonskassen klassifiserer virkelig verdi målinger ved å bruke et virkelig verdi hierarki som reflekterer signifikansen av grunnlaget/kilder som brukes i utarbeidelsen av målingene. Virkelig verdi hierarkiet har følgende nivåer:

Nivå 1: grunnlag for virkelig måling er noterte priser (ujusterte) i aktive/likvide markeder for identiske eiendeler eller forpliktelser.

Nivå 2: grunnlag for virkelig verdi måling er annet enn noterte priser inkludert i Nivå 1 som er observerbare for eiendelen eller forpliktelser, enten direkte (dvs. som priser) eller indirekte (dvs. ulledelede fra priser).

Nivå 3: grunnlag for virkelig verdi måling for eiendelen eller forpliktelser som ikke er basert på observerbare markedsdata (ikke observerbar kilde).

	Nivå 1	Nivå 2	Nivå 3	Sum
Finansielle eiendeler som måles til virkelig verdi med verdiendringer over resultatet				
Aksjer og andeler (inkl. aksjer og andeler målt til kost)	-	64 236 307	33 627 421	97 863 728
Rentebærende papirer	-	214 359 485	-	214 359 485
Finansielle derivater	-	-	-	-
Utlån og fordringer	1 655 898	-	-	1 655 898
Sum	1 655 898	278 595 792	33 627 421	313 879 111

15. Kapitalavkastning

Kollektivporteføljen	2019	2018	2017	2016	2015
Kapitalavkastningsrente	5,17 %	8,10 %	11,26 %	2,90 %	3,50 %
Verdjustert kapitalavkastningsrente	6,14 %	1,15 %	6,43 %	4,30 %	4,00 %
Selskapsporteføljen	2019	2018	2017	2016	2015
Verdjustert kapitalavkastningsrente	4,76 %	1,15 %	6,43 %	4,30 %	4,00 %

Kapitalavkastning målt etter modifisert Dietz som baserer seg på måling av kontantstrømmer og endringer i markedsverdiene i løpet av en periode. Verdjustert kapitalavkastningsrente angir den beregnede avkastning på forvaltningskapital basert på årets finansinntekter før årets avsetning til eller overføring fra kursreguleringsfond.

16. Finansiell Risiko

Mål og strategier for forvaltningen av Pensjonskassens midler er nedfelt i investeringsstrategi vedtatt av styret. Det langsiktige hovedmålet er å nå en attraktiv risikojustert avkastning som gir rom for å opprettholde en robust solvenskapital, skape grunnlag for gode pensjoner og kunne bidra til lavere pensjonskostnader for sponsor. Kortsiktige mål, det vil si i løpet av det enkelte år, er å oppnå en bokført avkastning stor nok til å dekke den årlige rentegarantien.

Avkastningsmålsetningene, både på lang og kort sikt, skal søkes nådd ved en diversifisert portefølje av ulike investeringsalternativer, kombinert med dynamisk allokering mellom de ulike aktiva- og risikoklassene.

Oppfølging av porteføljens sannsynligheter for måloppnåelse, samt risiko og allokering tilknyttet de enkelte aktivaklasser, skjer i månedlig rapportering. Porteføljereporter sammen med rapport for solvenskapitaldeknning og markedsutvikling gjennomgås i styremøtene og gir grunnlag for konkrete vurderinger og

De mest vesentlige risikofaktorene i porteføljen er utsatt for aksjemarkedsrisiko, kreditt-/spred-risiko, renterisiko, risiko i markedet for næringsseiendom og valutarisiko. Videre er porteføljen eksponert for motpartsrisiko. Samlet sett ansees kreditttrisikoen i Pensjonskassens portefølje å være tilfredsstillende. Med hensyn til valutarisiko, er det nedfelt i Pensjonskassens investerings-policy at denne i størst mulig grad skal reduseres. Denne strategien har vært fulgt gjennom hele året.

Ved årets slutt er bildet stort sett i tråd med de tilpasninger som er gjennomgått ovenfor. Porteføljens svingningsrisiko ansees å være moderat ved utgangen av rapporteringsåret.

Pensjonskassen har en diversifisert portefølje av aksjefond. Porteføljen er sammensatt slik at den forventes å gi en avkastning og ha en risiko, som ikke avviker vesentlig fra de respektive referanseindekser.

Pensjonskassens risikoprofil er i all hovedsak uendret gjennom året.



17. Premiefond

	2019	2018	2017
Premiefond	1 361 634	1 685 259	570 481
Årets premie (premieliskudd)	6 065 104	5 885 820	10 299 000
Premiefondets størrelse i forhold til årets premie	0,2	0,3	0,1
Premiefondet i % av ordinær premie	22,5 %	28,6 %	5,5 %

Premiefondets anvendelse de siste 3 år

	2019	2018	2017
Inngående balanse	1 685 259	570 396	732 481
Sum premie		1 097 910	
Innbelatt til premiefond/ belastet premiefond			
Tilflytting/Fraflytting			
Tilbakeført premie			
Garantert rente	8 510	16 953	11 000
Premieinntak			
Fordring knyttet til premieinntekten			
For høy premie			
Resultatdisponering (til/fra fond)	-332 134		-173 000
Utgående balanse	1 361 634	1 685 259	570 481

18. Endring i forsikringsforpliktelse

	Premiereserve	Tilleggs-avsetning	Kursreguleringsfond	Premiefond	Fond for regulering av pensjon og uførepensjon	Sum
1. Inngående balanse	550 504 747	38 560 074	0	1 685 259	0	590 750 080
2. Resultatførte endringer i forsikringsforpliktelse						
2.1 Netto resultatførte avsetninger (resultatpost 6 samt del av resultatpost 5.2.1)	-13 479 882	10 373 629	5 680 116	8 510	0	2 582 373
2.2 Overskudd på avkastningsresultatet (resultatpost 8.1)						0
2.3 Risikoresultat tilordnet forsikringskontraktene (resultatpost 8.2)						0
2.4 Annen tilordning av overskudd (resultatpost 8.3)						0
2.5 Justering av forsikringsforpliktelse fra andre resultatkomponenter (del av resultatpost 9.8)						0
Sum resultatførte endringer i forsikringsforpliktelse	537 024 865	48 933 703	5 680 116	1 693 769	0	593 332 453
3. Ikke resultatførte endringer i forsikringsforpliktelse						0
3.1 Overføringer mellom fond				-332 135		-332 135
3.2 Overføringer til/fra pensjonskassen						0
Sum ikke resultatførte endringer i forsikringsforpliktelse	0	0	0	-332 135	0	-332 135
4. Utgående balanse	537 024 865	48 933 703	5 680 116	1 361 634	0	593 000 318

19. Forsikringsforpliktelse fordelt på hovedbransje og delbransjer

Samtlige forsikringsforpliktelse tilhører hovedbransjen kollektiv pensjonsforsikring som fordeles på delbransjene foretakspensjonsordninger uten investeringsvalg og fripoliser.

Forsikringsforpliktelse pr. delbransje 31.12.2019	Premiereserve	Tilleggs-avsetning	Kursreguleringsfond	Premiefond, fond for regulering av pensjon og uførepensjon	Sum
Foretakspensjonsordninger uten investeringsvalg	301 739 838	27 852 716	3 199 251	1 361 634	334 153 440
Fripoliser	235 285 027	21 080 986	2 480 865		258 846 879
Balanse 31.12.2019	537 024 865	48 933 703	5 680 116	1 361 634	593 000 318

Beregningsgrunnlag

For dødelighet og sivilstandselementer benytter pensjonskassen tariffgrunnlaget K2013 med Finanstilsynets minstekrav til marginer.

For den premiebetalende porteføljen benyttes egen uføretarif basert på pensjonskassens risikoeksponering og erfaringer, mens for fripolisebestanden benyttes Storebrands "KU" tariff.

Gjennomsnittlig grunnlagsrente var 2,36 prosent pr. 31.12.2019. Premiefondet er i regnskapsåret tilført en rente på 2,0 prosent.

Tilstrøkelighetstest

Aktuar vurderer grunnlaget for de forsikringsmessige avsetninger som tilstrekkelig og avsatt i henhold til lov og forskrifter.

Kassen er fullt oppbevart etter K2013



20. Beskrivelse av pensjonsordningen

Pensjonsordningen ble opprettet 1. januar 1943

Pensjonskassen ble lukket for opptak av nye medlemmer fra 1.1.2015

Ordningen er ytelsesbasert etter lov om foretakspensjon

Pensjonsordningens medlemsforetak er:

Adresseavisen AS

Adressa Distribusjon AS

Polaris Trykk Trondheim AS

Polaris Trykk AS

Polaris Media ASA

Polaris Media Nordvestlandet

Arbeidstakere bidrar ikke med tilskudd til pensjonsordningen

Opptjeningsalder er 67 år.

Full alderspensjon fra 67 til 78 år utgjør differansen mellom 66 % av pensjonsgrunnlaget og beregnet alderspensjon fra Folketrygden

Full alderspensjon fra 78 år og livsvarig utgjør differansen mellom 62 % av pensjonsgrunnlaget og en beregnet alderspensjon fra Folketrygden

Full årlig uførepensjon (1) 3 % av lønn mellom 0-12G, (2) 66 % av lønn mellom 6G-12G, (3) Barnetillegg: 2 % av lønn per barn

Full årlig ektefellepensjon utgjør 55 % av alderspensjonen fra 67 til 78 år

Full årlig bamepensjon utgjør 40 % prosent av full alderspensjon fra fylte 67 år for yngste barn, og 20 % for øvrige barn

21. Bestand, antall medlemmer

	Polaris Trykk Trondheim AS	Adresseavisen AS	Polaris Media AS	Adressa Distribusjon AS	Polaris Trykk AS	Fripoliser	Sum
Antall aktive medl (ekskl uføre)		1				333	334
Antall pensjonister	61	279	3	6	2	78	429
herav uførepensjonister	11	22	1	2		42	78
herav alderspensjonister	44	214		4	2	36	300
herav fleksible pensjonister	3	9	2				14
herav ektefellepensjonister	3	35					38
herav bamepensjonister							0
Sum	61	280	3	8	2	411	763



22. Solvensmarginkapital og solvensmarginkrav		
	2019	2018
Solvensmarginkrav		
Kollektiv tjenestepensjon	21 112 911	
Ellertattepensjon	426 829	
Liførepensjon og premiefrikak	761 511	
Sum solvensmarginkrav	22 301 251	21 681 000
Ansvarlig kapital		
Innskutt egenkapital	0	0
Opptjent egenkapital	47 687 808	42 748 747
Frådrag urealiserte gevinstler selskapsportefølje	-114 144	0
Kjernekapital	47 273 664	42 748 747
Ansvarlig lånekapital som medregnes	0	0
Sum netto ansvarlig kapital	47 273 664	42 748 747
	2 019	2 018
Netto ansvarlig kapital iht solvensmarginregelverket	47 273 664	42 748 747
Tilleggsavsetninger (50 %)	24 466 852	19 280 037
Risikoutjevningfond (50 %)	0	618 907
Solvensmarginkapital	71 740 516	62 647 691
Overskudd solvensmarginkapital	48 880 211	40 966 691
Kapital i prosent av krav	321,7 %	289,0 %

23. Risikoanalyser

Pensjonskassen ularbejder kvartalsvise/ halvårige risikoanalyser i samsvar med Finanstilsynets solvenskapitalkrav for livsforsikringselskap og pensjonskasser. Risikoanalysene omfatter alle vesentlige risikotyper og beskriver Pensjonskassens evne til å tåle lap i en løpende driftssituasjon.

Solvensmarginkravet er beregnet på bakgrunn av Finanstilsynets til en hver tid gjeldende metodikk og risikomodeller.

	31.12.2019	31.12.2018
Samlet solvenskrav markedsrisiko	83 754 332	82 515 000
Samlet solvenskrav livsforsikringsrisiko	36 849 470	35 229 000
Samlet solvenskrav helseforsikringsrisiko	0	0
Samlet solvenskrav motpartarisiko	236 382	207 000
Sum solvenskrav før korrelasjonseffekt	120 840 184	117 952 000
Samlet solvenskrav før operasjonell risiko	84 331 286	82 545 000
Operasjonell risiko	2 475 065	2 471 000
Samlet solvenskrav	86 806 351	85 016 000
Ansvarlig kapital	129 512 000	111 838 000
Overskudd/underskudd av ansvarlig kapital	42 705 649	26 822 000
Solvenskapitaldekning	149 %	132 %

Solvenskapitaldekningen viser forholdet mellom ansvarlig kapital og samlet solvenskrav.



24. Resultatanalyse

	Fripoliser	Premie- betalende	Risiko-produkt	Sum 2019	Sum 2018
Avkastningsresultat i kollektivporteføljen					
Inntekt fra investeringer i kollektivporteføljen	10 247 830	13 443 732		23 691 563	44 939 798
Tilført rente	-5 298 991	-7 661 882		-12 960 873	-15 007 815
Tilbakeført fra tilleggsavsetninger				-	-
Avkastningsresultat	4 948 840	5 781 850	0	10 730 690	29 839 083
Overført til premiereserve				-	29 839 083
Overført til premiefond				-	-
Overført til fond for regulering av pensjoner				-	-
Overført til erstatningsreserve				-	-
Overført til tilleggsavsetninger	4 948 840	5 781 850		10 730 690	-
Overført til fripoliser				-	-
Sum disponering til forsikringsfond	4 948 840	5 781 850		10 730 690	29 839 083
Overført til risikoutjevningfond				-	-
Overført til annen opptjent egenkapital				-	-
Sum disponering av avkastningsresultat	4 948 840	5 781 850	0	10 730 690	29 839 083
Risikoresultat					
Premiebetalende med spøring				-	-
Fripoliser	-1 168 781	-1 498 896		-2 667 677	-
Risikoplen uførepensjon				-	-
Reassuranseresultat				-	-
Risikoresultat	-1 168 781	-1 498 896	0	-2 667 677	2 352 706
Overført til premiereserve				-	2 352 706
Overført til premiefond				-	-
Overført til fond for regulering av pensjoner				-	-
Overført til fripoliser				-	-
Overført til risikoutjevningfond	-1 168 781	-1 498 896		-2 667 677	-
Overført til annen opptjent egenkapital				-	-
Sum disponering av risikoresultat	-1 168 781	-1 498 896	0	-2 667 677	2 352 706
Administrasjonsresultat					
Administrasjons- og forvaltningspremie				1 405 030	1 426 728
Netto frigjort administrasjonsreserve				1 814 285	1 513 869
Forvaltnings- og forsikringsrelaterte kostnader				-2 888 974	-2 634 296
Administrasjonsresultat				330 341	306 301
Teknisk regnskap					
Avkastningsresultat				10 730 690	29 839 083
Risikoresultat				-2 667 677	2 352 706
Administrasjonsresultat				330 341	306 301
Overført til fripoliser				-	-
Overført til andre forsikringsfond				-10 722 875	-32 098 889
Forfall rentegarantipremie og fortjenesteelementer				4 128 709	4 288 680
Teknisk regnskap				1 799 188	4 687 861
Endring i opptjent egenkapital					
Resultat av teknisk regnskap				1 799 188	4 687 861
Netto gevinst på investeringer i selskapsporteføljen				2 026 443	584 798
Kostnader i ikke-teknisk regnskap				-75 994	-91 276
Skattekostnader				-50 389	-55 135
Overført til risikoutjevningfond				1 239 813	-92 900
Endring i opptjent egenkapital				4 939 061	5 033 349
Avstemming av endring i opptjent egenkapital					
Opptjent egenkapital 01.01				42 748 747	37 715 398
Opptjent egenkapital 31.12				47 687 808	42 748 747
Endring i opptjent egenkapital				4 939 060	5 033 349

25. Gjensikring - reassurans

Pensjonskassen har inngått avtale med Lloyd QBE syndicate om katastrofegjensikring. Maksimalgrense er 30 MNOK og pensjonskassens egenandel er 2 MNOK. Rating A+

Gjensikringen dekker tidsperioden 01.01.2019 tom 31.12.2019 og er betalt med kr 7.250,-.



Deloitte.

Deloitte AS
Dyre Halses gate 1A
NO-7042 Trondheim
Norway

Tel: +47 73 87 69 00
www.deloitte.no

Til generalforsamlingen i Adresseavisen Pensjonskasse

UAVHENGIG REVISORS BERETNING

Uttalelse om revisjonen av årsregnskapet

Konklusjon

Vi har revidert Adresseavisen Pensjonskasses årsregnskap som viser et overskudd på kr 3 699 248. Årsregnskapet består av balanse per 31. desember 2019, resultatregnskap og kontantstrømpoppstilling for regnskapsåret avsluttet per denne datoen og noteopplysninger til årsregnskapet, herunder et sammendrag av viktige regnskapsprinsipper.

Etter vår mening er det medfølgende årsregnskapet avgitt i samsvar med lov og forskrifter og gir et rettviseende bilde av selskapets finansielle stilling per 31. desember 2019, og av dets resultater og kontantstrømmer for regnskapsåret avsluttet per denne datoen i samsvar med regnskapslovens regler og god regnskapsskikk i Norge.

Grunnlag for konklusjonen

Vi har gjennomført revisjonen i samsvar med lov, forskrift og god revisjonsskikk i Norge, herunder de internasjonale revisjonsstandardene International Standards on Auditing (ISA-ene). Våre oppgaver og plikter i henhold til disse standardene er beskrevet i Revisors oppgaver og plikter ved revisjon av årsregnskapet. Vi er uavhengige av selskapet slik det kreves i lov og forskrift, og har overholdt våre øvrige etiske forpliktelser i samsvar med disse kravene. Etter vår oppfatning er innhentet revisjonsbevis tilstrekkelig og hensiktsmessig som grunnlag for vår konklusjon.

Øvrig informasjon

Ledelsen er ansvarlig for øvrig informasjon. Øvrig informasjon omfatter informasjon i årsrapporten bortsett fra årsregnskapet og den tilhørende revisjonsberetningen.

Vår uttalelse om revisjonen av årsregnskapet dekker ikke øvrig informasjon, og vi attesterer ikke den øvrige informasjonen.

I forbindelse med revisjonen av årsregnskapet er det vår oppgave å lese øvrig informasjon med det formål å vurdere hvorvidt det foreligger vesentlig inkonsistens mellom øvrig informasjon og årsregnskapet, kunnskap vi har opparbeidet oss under revisjonen, eller hvorvidt den tilsynelatende inneholder vesentlig feilinformasjon.

Dersom vi konkluderer med at den øvrige informasjonen inneholder vesentlig feilinformasjon er vi pålagt å rapportere det. Vi har ingenting å rapportere i så henseende.

Styrets og daglig leders ansvar for årsregnskapet

Styret og daglig leder (ledelsen) er ansvarlig for å utarbeide årsregnskapet i samsvar med lov og forskrifter, herunder for at det gir et rettviseende bilde i samsvar med regnskapslovens regler og god regnskapsskikk i Norge. Ledelsen er også ansvarlig for slik internkontroll som den finner nødvendig for å kunne utarbeide et årsregnskap som ikke inneholder vesentlig feilinformasjon, verken som følge av misligheter eller utilsiktede feil.

Deloitte AS and Deloitte Advokatfirma AS are the Norwegian affiliates of Deloitte NSE LLP, a member firm of Deloitte Touche Tohmatsu Limited ("DTTL"), its network of member firms, and their related entities. DTTL and each of its member firms are legally separate and independent entities. DTTL (also referred to as "Deloitte Global") does not provide services to clients. Please see www.deloitte.no for a more detailed description of DTTL and its member firms.

Registrert i Foretaksregisteret Medlemmer av
Den norske Revisorforening
Organisasjonsnummer: 980 211 282

© Deloitte AS



Deloitte.

side 2
Uavhengig revisors beretning -
Adresseavisen Pensjonskasse

Ved utarbeidelsen av årsregnskapet må ledelsen ta standpunkt til selskapets evne til fortsatt drift og opplyse om forhold av betydning for fortsatt drift. Forutsetningen om fortsatt drift skal legges til grunn for årsregnskapet så lenge det ikke er sannsynlig at virksomheten vil bli avvirket.

Revisors oppgaver og plikter ved revisjonen av årsregnskapet

Vårt mål med revisjonen er å oppnå betryggende sikkerhet for at årsregnskapet som helhet ikke inneholder vesentlig feilinformasjon, verken som følge av misligheter eller utilsiktede feil, og å avgi en revisjonsberetning som inneholder vår konklusjon. Betryggende sikkerhet er en høy grad av sikkerhet, men ingen garanti for at en revisjon utført i samsvar med lov, forskrift og god revisjonsskikk i Norge, herunder ISA-ene, alltid vil avdekke vesentlig feilinformasjon som eksisterer. Feilinformasjon kan oppstå som følge av misligheter eller utilsiktede feil. Feilinformasjon blir vurdert som vesentlig dersom den enkeltvis eller samlet med rimelighet kan forventes å påvirke økonomiske beslutninger som brukerne foretar basert på årsregnskapet.

Som del av en revisjon i samsvar med lov, forskrift og god revisjonsskikk i Norge, herunder ISA-ene, utøver vi profesjonelt skjønn og utviser profesjonell skepsis gjennom hele revisjonen. I tillegg:

- identifiserer og anslår vi risikoen for vesentlig feilinformasjon i regnskapet, enten det skyldes misligheter eller utilsiktede feil. Vi utformer og gjennomfører revisjonshandlinger for å håndtere slike risikoer, og innhenter revisjonsbevis som er tilstrekkelig og hensiktsmessig som grunnlag for vår konklusjon. Risikoen for at vesentlig feilinformasjon som følge av misligheter ikke blir avdekket, er høyere enn for feilinformasjon som skyldes utilsiktede feil, siden misligheter kan innebære samarbeid, forfalskning, bevisste utelatelser, uriktige fremstillinger eller overstyring av internkontroll.
- opparbeider vi oss en forståelse av den interne kontroll som er relevant for revisjonen, for å utforme revisjonshandlinger som er hensiktsmessige etter omstendighetene, men ikke for å gi uttrykk for en mening om effektiviteten av selskapets interne kontroll.
- evaluerer vi om de anvendte regnskapsprinsippene er hensiktsmessige og om regnskapsestimaterne og tilhørende noteopplysninger utarbeidet av ledelsen er rimelige.
- konkluderer vi på hensiktsmessigheten av ledelsens bruk av fortsatt drift-forutsetningen ved avleggelsen av regnskapet, basert på innhentede revisjonsbevis, og hvorvidt det foreligger vesentlig usikkerhet knyttet til hendelser eller forhold som kan skape tvil av betydning om selskapets evne til fortsatt drift. Dersom vi konkluderer med at det eksisterer vesentlig usikkerhet, kreves det at vi i revisjonsberetningen henleder oppmerksomheten på tilleggsopplysningene i regnskapet, eller, dersom slike tilleggsopplysninger ikke er tilstrekkelige, at vi modifierer vår konklusjon om årsregnskapet og årsberetningen. Våre konklusjoner er basert på revisjonsbevis innhentet inntil datoen for revisjonsberetningen. Etterfølgende hendelser eller forhold kan imidlertid medføre at selskapet ikke fortsetter driften.
- evaluerer vi den samlede presentasjonen, strukturen og innholdet, inkludert tilleggsopplysningene, og hvorvidt årsregnskapet representerer de underliggende transaksjonene og hendelsene på en måte som gir et rettviseende bilde.

Vi kommuniserer med dem som har overordnet ansvar for styring og kontroll blant annet om det planlagte omfanget av revisjonen og til hvilken tid revisjonsarbeidet skal utføres. Vi utveksler også informasjon om forhold av betydning som vi har avdekket i løpet av revisjonen, herunder om eventuelle svakheter av betydning i den interne kontrollen.

Uttalelse om andre lovmessige krav

Konklusjon om årsberetningen

Basert på vår revisjon av årsregnskapet som beskrevet ovenfor, mener vi at opplysningene i årsberetningen om årsregnskapet, forutsetningen om fortsatt drift og forslaget til resultatdisponering er konsistente med årsregnskapet og i samsvar med lov og forskrifter.



Deloitte.

side 3
Uavhengig revisors beretning -
Adresseavisen Pensjonskasse

Konklusjon om registrering og dokumentasjon

Basert på vår revisjon av årsregnskapet som beskrevet ovenfor, og kontrollhandlinger vi har funnet nødvendig i henhold til internasjonal standard for attestasjonsoppdrag (ISAE) 3000 «Attestasjonsoppdrag som ikke er revisjon eller forenklet revisorkontroll av historisk finansiell informasjon», mener vi at ledelsen har oppfylt sin plikt til å sørge for ordentlig og oversiktlig registrering og dokumentasjon av selskapets regnskapsopplysninger i samsvar med lov og god bokføringskikk i Norge.

Trondheim, 14. april 2020
Deloitte AS

Per Kr. Forseth
statsautorisert revisor