



## ÅRSREGNSKAPET FOR REGNSKAPSÅRET 2024 - GENERELL INFORMASJON

### Enheten

Organisasjonsnummer:	925 904 937
Organisasjonsform:	Aksjeselskap
Foretaksnavn:	SOGNEKRAFT AS
Forretningsadresse:	Røysavegen 1 6893 VIK I SOGN

### Regnskapsår

Årsregnskapets periode:	01.01.2024 - 31.12.2024
-------------------------	-------------------------

### Konsern

Mørselskap i konsern:	Ja
Konsernregnskap lagt ved:	Ja

### Regnskapsregler

Regler for små foretak benyttet:	Nei
Benyttet ved utarbeidelsen av årsregnskapet til selskapet:	Regnskapslovens alminnelige regler
Benyttet ved utarbeidelsen av årsregnskapet til konsernet:	Regnskapslovens alminnelige regler

### Årsregnskapet fastsatt av kompetent organ

Bekreftet av representant for selskapet:	Jon Arve Hatlevoll
Dato for fastsettelse av årsregnskapet:	23.05.2025

### Grunnlag for avgivelse

År 2024: Årsregnskapet er elektronisk innlevert
År 2023: Tall er hentet fra elektronisk innlevert årsregnskap fra 2024

*Det er ikke krav til at årsregnskapet m.v. som sendes til Regnskapsregisteret er undertegnet. Kontrollen på at dette er utført ligger hos revisor/enhetens øverste organ. Sikkerheten ivaretas ved at innsender har rolle/rettighet for innsending av årsregnskapet via Altinn, og ved at det bekreftes at årsregnskapet er fastsatt av kompetent organ.*

Brønnøysundregistrene, 01.08.2025



## Resultatregnskap

Beløp i: NOK	Note	2024	2023
<b>RESULTATREKNESKAP</b>			
<b>Inntekter</b>			
Andre driftsinntekter	2	40 279 000	34 799 000
<b>Sum inntekter</b>		<b>40 279 000</b>	<b>34 799 000</b>
<b>Kostnader</b>			
Anna varekostnad		1 413 000	423 000
Personalkostnader	14, 15	29 956 000	26 982 000
Avskrivningar / nedskrivningar	4	253 000	244 000
Nedskrivning av varige driftsmiddel og immaterielle egedelar	4		
Andre driftskostnader	14, 18	18 291 000	21 837 000
Eigedomsskattar og avgifter		0	94 000
<b>Sum kostnader</b>		<b>49 913 000</b>	<b>49 580 000</b>
<b>Driftsresultat</b>	2	<b>-9 634 000</b>	<b>-14 781 000</b>
<b>Finansinntekter og finanskostnader</b>			
Inntekt på investering i andre selskap	5, 16	30 929 000	44 205 000
Finansinntekter	16	144 496 000	75 021 000
<b>Sum finansinntekter</b>		<b>175 425 000</b>	<b>119 226 000</b>
Finanskostnader	20, 16	92 210 000	53 410 000
<b>Sum finanskostnader</b>		<b>92 210 000</b>	<b>53 410 000</b>
<b>Netto finans</b>		<b>83 215 000</b>	<b>65 816 000</b>
<b>Resultat før skattekostnad</b>		<b>73 581 000</b>	<b>51 035 000</b>
Skattekostnad	11	9 511 000	2 931 000
<b>Årsresultat</b>	1, 2	<b>64 070 000</b>	<b>48 104 000</b>
<b>Overføringer og disponeringar</b>			
Ordinært utbytte		38 100 000	43 200 000
Overføring annan eigenkapital		25 970 000	4 904 000
<b>Sum overføringer og disponeringar</b>		<b>64 070 000</b>	<b>48 104 000</b>



### Balanse

Beløp i: NOK	Note	2024	2023
<b>BALANSE - EIGEDELAR</b>			
<b>Anleggsmiddel</b>			
<b>Immaterielle egedelar</b>			
Utsett skattefordel	11	0	346 000
<b>Sum immaterielle egedelar</b>		<b>0</b>	<b>346 000</b>
<b>Varige driftsmiddel</b>			
Tomter, bygningar og annan fast eigedom	4	207 000	225 000
Anna driftslausøyre	4	1 420 000	1 053 000
Anlegg under arbeid	4	380 000	1 715 000
<b>Sum varige driftsmiddel</b>	4, 10	<b>2 007 000</b>	<b>2 993 000</b>
<b>Finansielle anleggsmiddel</b>			
Investeringar i dotterselskap	5, 8	465 255 000	473 377 000
Lån til føretak i same konsern	8, 21	2 568 124 000	1 621 879 000
Investeringar i tilknytt selskap	5, 21	0	200 000
Lån til tilknytt selskap og felles kontrollert verksemd	8, 21	0	0
Investering i andre aksjar og andelar	5	88 958 000	88 959 000
Andre langsiktige fordringar	8	0	0
<b>Sum finansielle anleggsmiddel</b>		<b>3 122 337 000</b>	<b>2 184 415 000</b>
<b>Sum anleggsmiddel</b>		<b>3 124 344 000</b>	<b>2 187 754 000</b>
<b>Omløpsmiddel</b>			
<b>Varer</b>			
Varelager		0	0
<b>Sum varer</b>		<b>0</b>	<b>0</b>
<b>Krav</b>			
Kundefordringar		6 388 000	10 174 000
Andre fordringar, forskotsbetalte kostnader		2 702 000	2 737 000
Konsernkrav	21	47 670 000	57 751 000
<b>Sum krav</b>		<b>56 760 000</b>	<b>70 662 000</b>
<b>Bankinnskot, kontantar og liknande</b>			
Bankinnskot, kontantar og liknande	7	1 134 000	3 134 000



### Balanse

Beløp i: NOK	Note	2024	2023
Sum bankinnskott, kontantar og liknande		1 134 000	3 134 000
Sum omløpsmiddel		57 894 000	73 796 000
<b>SUM EIGEDLAR</b>		<b>3 182 238 000</b>	<b>2 261 550 000</b>

### BALANSE - EIGENKAPITAL OG GJELD

#### Eigenkapital

##### Innskoten eigenkapital

Aksjekapital	12, 13	144 220 000	144 220 000
Overkurs	12	468 695 000	468 695 000
<b>Sum innskoten eigenkapital</b>	12	<b>612 915 000</b>	<b>612 915 000</b>

##### Opptent eigenkapital

Annan eigenkapital	12	99 077 000	70 580 000
Minoritetsinteresser	12	0	0
<b>Sum opptent eigenkapital</b>		<b>99 077 000</b>	<b>70 580 000</b>

##### Sum eigenkapital

12, 22      **711 992 000**      **683 495 000**

#### Gjeld

##### Langsiktig gjeld

Pensjonsplikter	15	264 000	4 358 000
Utsett skatt	11	745 000	0
<b>Sum avsetjingar for plikter</b>		<b>1 009 000</b>	<b>4 358 000</b>

##### Anna langsiktig gjeld

Gjeld til kredittinstitusjonar		2 190 000 000	1 370 000 000
<b>Sum anna langsiktig gjeld</b>	9, 10	<b>2 190 000 000</b>	<b>1 370 000 000</b>

##### Sum langsiktig gjeld

**2 191 009 000**      **1 374 358 000**

##### Kortsiktig gjeld

Leverandørgjeld		3 760 000	5 776 000
Avsett til påløpne skattar	11	9 131 000	2 566 000
Skattetrekk, feriepengar, offentlege avgifter	7	6 786 000	5 246 000
Utbytte	12	38 100 000	43 200 000



## Balanse

<b>Beløp i: NOK</b>	<b>Note</b>	<b>2024</b>	<b>2023</b>
Kortsiktig konserngjeld	21	215 000	2 076 000
Påløpne kostnader / anna kortsiktig gjeld	17	221 245 000	144 833 000
<b>Sum kortsiktig gjeld</b>		<b>279 237 000</b>	<b>203 697 000</b>
<b>Sum gjeld</b>		<b>2 470 246 000</b>	<b>1 578 055 000</b>
<b>SUM EIGENKAPITAL OG GJELD</b>		<b>3 182 238 000</b>	<b>2 261 550 000</b>



## Konsernets resultatregnskap

Beløp i: NOK	Note	2024	2023
<b>RESULTATREKNESKAP</b>			
<b>Inntekter</b>			
Inntekter frå energisal	3	386 871 000	412 477 000
Inntekter frå kraftoverføring	6	215 540 000	221 335 000
Inntekter frå digitale tenester	2	92 901 000	80 866 000
Andre driftsinntekter	2	32 696 000	40 905 000
<b>Sum inntekter</b>		<b>728 008 000</b>	<b>755 583 000</b>
<b>Kostnader</b>			
Energikjøp	3	124 622 000	213 212 000
Overføringskostnader		50 172 000	24 532 000
Anna varekostnad		12 247 000	20 198 000
Personalkostnader	14, 15	113 195 000	104 126 000
Avskrivningar / nedskrivningar	4	73 548 000	59 784 000
Reversering av nedskrivning	4	0	-14 000 000
Andre driftskostnader	14, 18	54 935 000	53 285 000
Eigedomsskattar og avgifter		19 577 000	15 797 000
<b>Sum kostnader</b>		<b>448 296 000</b>	<b>476 934 000</b>
<b>Driftsresultat</b>		<b>279 712 000</b>	<b>278 649 000</b>
<b>Finansinntekter og finanskostnader</b>			
Inntekt på investering i andre selskap	5, 16	-5 261 000	3 678 000
Finansinntekter	16	26 130 000	43 030 000
<b>Sum finansinntekter</b>		<b>20 869 000</b>	<b>46 708 000</b>
Finanskostnader	20, 16	55 785 000	32 567 000
<b>Sum finanskostnader</b>		<b>55 785 000</b>	<b>32 567 000</b>
<b>Netto finans</b>		<b>-34 916 000</b>	<b>14 141 000</b>
<b>Resultat før skattekostnad</b>		<b>244 796 000</b>	<b>292 790 000</b>
Skattekostnad grunnrente	11	52 151 000	77 470 000
Skattekostnad på ordinært resultat	11	51 345 000	63 253 000
<b>Årsresultat</b>	1, 2	<b>141 300 000</b>	<b>152 067 000</b>



## Konsernets resultatregnskap

<b>Beløp i: NOK</b>	<b>Note</b>	<b>2024</b>	<b>2023</b>
Minoritetsinteresser	12	8 877 000	9 445 000
<b>Årsresultat etter minoritetsinteresser</b>		<b>132 423 000</b>	<b>142 622 000</b>



## Konsernets balanse

Beløp i: NOK	Note	2024	2023
<b>BALANSE - EIGEDELAR</b>			
<b>Anleggsmiddel</b>			
<b>Immaterielle egedelar</b>			
Fallrettar og konsesjonar		526 977 000	155 867 000
Andre immaterielle egedelar	4	46 500 000	4 995 000
Utsett skattefordel	11	0	0
<b>Sum immaterielle egedelar</b>		<b>573 477 000</b>	<b>160 862 000</b>
<b>Varige driftsmiddel</b>			
Tomter, bygningar og annan fast eigedom	4	184 378 000	157 689 000
Reguleringsanlegg og kraftstasjonar	4	1 024 349 000	166 800 000
Nett- og fiberanlegg	4	1 058 164 000	1 020 204 000
Fjernvarmeanlegg	4	49 350 000	51 099 000
Anlegg under arbeid	4	653 642 000	246 552 000
Anna driftslausøyre	4	123 327 000	119 127 000
<b>Sum varige driftsmiddel</b>	4, 10	<b>3 093 210 000</b>	<b>1 761 471 000</b>
<b>Finansielle anleggsmiddel</b>			
Investeringar i dotterselskap	5, 8	0	0
Lån til føretak i same konsern	8, 21	0	0
Investeringar i tilknytt selskap	5, 21	106 670 000	237 483 000
Lån til tilknytt selskap og felles kontrollert verksemd	8, 21	0	298 228 000
Investering i andre aksjar og andelar	5	246 860 000	246 860 000
Andre langsiktige fordringar	8	77 519 000	77 153 000
Pensjonsmidlar	15	6 037 000	0
<b>Sum finansielle anleggsmiddel</b>		<b>437 086 000</b>	<b>859 724 000</b>
<b>Sum anleggsmiddel</b>		<b>4 103 773 000</b>	<b>2 782 057 000</b>
<b>Omløpsmiddel</b>			
<b>Varer</b>			
Varelager		18 165 000	18 620 000
<b>Sum varer</b>		<b>18 165 000</b>	<b>18 620 000</b>
<b>Krav</b>			
Kundefordringar		82 121 000	96 908 000



### Konsernets balanse

<b>Beløp i: NOK</b>	<b>Note</b>	<b>2024</b>	<b>2023</b>
Andre fordringar, forskotsbetalte kostnader		182 506 000	24 520 000
Konsernkrav	21	0	0
<b>Sum krav</b>		<b>264 627 000</b>	<b>121 428 000</b>
<b>Bankinnskot, kontantar og liknande</b>			
Bankinnskot, kontantar og liknande	7	86 496 000	69 411 000
<b>Sum bankinnskot, kontantar og liknande</b>		<b>86 496 000</b>	<b>69 411 000</b>
<b>Sum omløpsmiddel</b>		<b>369 288 000</b>	<b>209 459 000</b>
<b>SUM EIGEDELAR</b>		<b>4 473 061 000</b>	<b>2 991 516 000</b>
<b>BALANSE - EIGENKAPITAL OG GJELD</b>			
<b>Eigenkapital</b>			
<b>Innskoten eigenkapital</b>			
Aksjekapital	12, 13	144 220 000	144 220 000
Overkurs	12	468 695 000	468 695 000
<b>Sum innskoten eigenkapital</b>		<b>612 915 000</b>	<b>612 915 000</b>
<b>Opptent eigenkapital</b>			
Annan eigenkapital	12	822 613 000	511 644 000
Minoritetsinteresser	12	116 951 000	102 185 000
<b>Sum opptent eigenkapital</b>		<b>939 564 000</b>	<b>613 829 000</b>
<b>Sum eigenkapital</b>	12, 22	<b>1 552 479 000</b>	<b>1 226 744 000</b>
<b>Gjeld</b>			
<b>Langsiktig gjeld</b>			
Pensjonsplikter	15	0	16 312 000
Utsett skatt	11	451 839 000	133 579 000
<b>Sum avsetjingar for plikter</b>	19	<b>451 839 000</b>	<b>149 891 000</b>
<b>Anna langsiktig gjeld</b>			
Gjeld til kredittinstitusjonar		2 190 000 000	1 372 590 000
Øvrig langsiktig gjeld		700 000	700 000
<b>Sum anna langsiktig gjeld</b>	9, 10	<b>2 190 700 000</b>	<b>1 373 290 000</b>



## Konsernets balanse

<b>Beløp i: NOK</b>	<b>Note</b>	<b>2024</b>	<b>2023</b>
<b>Sum langsiktig gjeld</b>		<b>2 642 539 000</b>	<b>1 523 181 000</b>
<b>Kortsiktig gjeld</b>			
Leverandørgjeld		52 584 000	68 057 000
Avsett til påløpne skattar	11	39 507 000	27 587 000
Skattetrekk, feriepengar, offentlege avgifter	7	55 956 000	45 299 000
Utbytte	12	42 271 000	46 126 000
Kortsiktig konserngjeld	21	0	0
Påløpne kostnader / anna kortsiktig gjeld	17	68 704 000	43 312 000
Netto meirinntekt	6	19 021 000	11 210 000
<b>Sum kortsiktig gjeld</b>		<b>278 043 000</b>	<b>241 591 000</b>
<b>Sum gjeld</b>		<b>2 920 582 000</b>	<b>1 764 772 000</b>
<b>SUM EIGENKAPITAL OG GJELD</b>		<b>4 473 061 000</b>	<b>2 991 516 000</b>



## Brønnøysundregistrene

### ÅRSREGNSKAP FOR REGNSKAPSÅRET 2024 - GENERELL INFORMASJON

Journalnummer: 2025 602406

#### Enheten

Organisasjonsnummer: 925 904 937  
Organisasjonsform: Aksjeselskap  
Foretaksnavn: SOGNEKRAFT AS  
Forretningsadresse: Røysavegen 1  
6893 VIK I SOGN

#### Regnskapsår

Årsregnskapets periode: 01.01.2024 - 31.12.2024

#### Konsern

Morselskap i konsern: Ja  
Konsernregnskap lagt ved: Ja

#### Regnskapsregler

Regler for små foretak benyttet: Nei  
Benyttet ved utarbeidelsen av  
årsregnskapet til selskapet: Regnskapslovens alminnelige regler  
Benyttet ved utarbeidelsen av  
årsregnskapet til konsernet: Regnskapslovens alminnelige regler

#### Årsregnskapet fastsatt av kompetent organ

Bekreftet av representant for selskapet: Jon Arve Hatlevoll  
Dato for fastsettelse av årsregnskapet: 23.05.2025

#### Grunnlag for avgivelse

År 2024: Årsregnskap er elektronisk innlevert.  
År 2023: Tall er hentet fra elektronisk innlevert årsregnskap fra 2024.

*Det er ikke krav til at årsregnskapet m.v. som sendes til Regnskapsregisteret er undertegnet. Kontrollen på at dette er utført ligger hos revisor/enhetens øverste organ. Sikkerheten ivaretas ved at innsender har rolle/rettighet for innsending av årsregnskapet via Altinn, og ved at det bekreftes at årsregnskapet er fastsatt av kompetent organ.*

Brønnøysundregistrene, 31.07.2025



Organisasjonsnr: 925 904 937  
SOGNEKRAFT AS

## RESULTATREGNSKAP

Beløp i: NOK	Note	2024	2023
<b>RESULTATREKNESKAP</b>			
<b>Inntekter</b>			
Andre driftsinntekter	2	40 279 000	34 799 000
<b>Sum inntekter</b>		<b>40 279 000</b>	<b>34 799 000</b>
<b>Kostnader</b>			
Anna varekostnad		1 413 000	423 000
Personalkostnader	14, 15	29 956 000	26 982 000
Avskrivningar / nedskrivningar	4	253 000	244 000
Nedskrivning av varige driftsmiddel og immaterielle egedelar	4		
Andre driftskostnader	14, 18	18 291 000	21 837 000
Eigedomsskattar og avgifter		0	94 000
<b>Sum kostnader</b>		<b>49 913 000</b>	<b>49 580 000</b>
<b>Driftsresultat</b>	<b>2</b>	<b>-9 634 000</b>	<b>-14 781 000</b>
<b>Finansinntekter og finanskostnader</b>			
Inntekt på investering i andre selskap	5, 16	30 929 000	44 205 000
Finansinntekter	16	144 496 000	75 021 000
<b>Sum finansinntekter</b>		<b>175 425 000</b>	<b>119 226 000</b>
Finanskostnader	20, 16	92 210 000	53 410 000
<b>Sum finanskostnader</b>		<b>92 210 000</b>	<b>53 410 000</b>
<b>Netto finans</b>		<b>83 215 000</b>	<b>65 816 000</b>
<b>Resultat før skattekostnad</b>		<b>73 581 000</b>	<b>51 035 000</b>
Skattekostnad	11	9 511 000	2 931 000
<b>Årsresultat</b>	<b>1, 2</b>	<b>64 070 000</b>	<b>48 104 000</b>
<b>Overføringer og disponeringar</b>			
Ordinært utbytte		38 100 000	43 200 000
Overføring annan eigenkapital		25 970 000	4 904 000
<b>Sum overføringer og disponeringar</b>		<b>64 070 000</b>	<b>48 104 000</b>



Organisasjonsnr: 925 904 937  
SOGNEKRAFT AS

## BALANSE

Beløp i: NOK	Note	2024	2023
<b>BALANSE - EIGEDELAR</b>			
<b>Anleggsmiddel</b>			
<b>Immaterielle egedelar</b>			
Utsett skattefordel	11	0	346 000
<b>Sum immaterielle egedelar</b>		<b>0</b>	<b>346 000</b>
<b>Varige driftsmiddel</b>			
Tomter, bygningar og annan fast eigedom			
	4	207 000	225 000
Anna driftslauseyre	4	1 420 000	1 053 000
Anlegg under arbeid	4	380 000	1 715 000
<b>Sum varige driftsmiddel</b>	<b>4, 10</b>	<b>2 007 000</b>	<b>2 993 000</b>
<b>Finansielle anleggsmiddel</b>			
Investeringar i dotterselskap			
	5, 8	465 255 000	473 377 000
Lån til føretak i same konsern	8, 21	2 568 124 000	1 621 879 000
Investeringar i tilknytt selskap	5, 21	0	200 000
Lån til tilknytt selskap og felles kontrollert verksemd	8, 21	0	0
Investering i andre aksjar og andelar	5	88 958 000	88 959 000
Andre langsiktige fordringar	8	0	0
<b>Sum finansielle anleggsmiddel</b>		<b>3 122 337 000</b>	<b>2 184 415 000</b>
<b>Sum anleggsmiddel</b>		<b>3 124 344 000</b>	<b>2 187 754 000</b>
<b>Omløpsmiddel</b>			
<b>Varer</b>			
Varelager		0	0
<b>Sum varer</b>		<b>0</b>	<b>0</b>
<b>Krav</b>			
Kundefordringar		6 388 000	10 174 000
Andre fordringar, forskotsbetalte kostnader		2 702 000	2 737 000
Konsernkrav	21	47 670 000	57 751 000
<b>Sum krav</b>		<b>56 760 000</b>	<b>70 662 000</b>
<b>Bankinnskot, kontantar og liknande</b>			
Bankinnskot, kontantar og liknande	7	1 134 000	3 134 000
<b>Sum bankinnskot, kontantar og liknande</b>		<b>1 134 000</b>	<b>3 134 000</b>



Sum omløpsmiddel		57 894 000	73 796 000
<b>SUM EIGEDLAR</b>		<b>3 182 238 000</b>	<b>2 261 550 000</b>
<b>BALANSE - EIGENKAPITAL OG GJELD</b>			
<b>Eigenkapital</b>			
<b>Innskoten eigenkapital</b>			
Aksjekapital	12, 13	144 220 000	144 220 000
Overkurs	12	468 695 000	468 695 000
<b>Sum innskoten eigenkapital</b>	<b>12</b>	<b>612 915 000</b>	<b>612 915 000</b>
<b>Opptent eigenkapital</b>			
Annan eigenkapital	12	99 077 000	70 580 000
Minoritetsinteresser	12	0	0
<b>Sum opptent eigenkapital</b>		<b>99 077 000</b>	<b>70 580 000</b>
<b>Sum eigenkapital</b>	<b>12, 22</b>	<b>711 992 000</b>	<b>683 495 000</b>
<b>Gjeld</b>			
<b>Langsiktig gjeld</b>			
Pensjonsplikter	15	264 000	4 358 000
Utsett skatt	11	745 000	0
<b>Sum avsetjinger for plikter</b>		<b>1 009 000</b>	<b>4 358 000</b>
<b>Anna langsiktig gjeld</b>			
Gjeld til			
kredittinstitusjonar		2 190 000 000	1 370 000 000
<b>Sum anna langsiktig gjeld</b>	<b>9, 10</b>	<b>2 190 000 000</b>	<b>1 370 000 000</b>
<b>Sum langsiktig gjeld</b>		<b>2 191 009 000</b>	<b>1 374 358 000</b>
<b>Kortsiktig gjeld</b>			
Leverandørgjeld		3 760 000	5 776 000
Avsett til påløpne skattar	11	9 131 000	2 566 000
Skattetrekk, feriepengar, offentlege avgifter	7	6 786 000	5 246 000
Utbytte	12	38 100 000	43 200 000
Kortsiktig konserngjeld	21	215 000	2 076 000
Påløpne kostnader / anna kortsiktig gjeld	17	221 245 000	144 833 000
<b>Sum kortsiktig gjeld</b>		<b>279 237 000</b>	<b>203 697 000</b>
<b>Sum gjeld</b>		<b>2 470 246 000</b>	<b>1 578 055 000</b>
<b>SUM EIGENKAPITAL OG GJELD</b>		<b>3 182 238 000</b>	<b>2 261 550 000</b>



Organisasjonsnr: 925 904 937  
SOGNEKRAFT AS

## KONSERNRESULTATREGNSKAP

Beløp i: NOK	Note	2024	2023
<b>RESULTATREKNESKAP</b>			
<b>Inntekter</b>			
Inntekter frå energisal	3	386 871 000	412 477 000
Inntekter frå kraftoverføring	6	215 540 000	221 335 000
Inntekter frå digitale tenester	2	92 901 000	80 866 000
Andre driftsinntekter	2	32 696 000	40 905 000
<b>Sum inntekter</b>		<b>728 008 000</b>	<b>755 583 000</b>
<b>Kostnader</b>			
Energikjøp	3	124 622 000	213 212 000
Overføringskostnader		50 172 000	24 532 000
Anna varekostnad		12 247 000	20 198 000
Personalkostnader	14, 15	113 195 000	104 126 000
Avskrivningar / nedskrivningar	4	73 548 000	59 784 000
Reversering av nedskrivning	4	0	-14 000 000
Andre driftskostnader	14, 18	54 935 000	53 285 000
Eigedomsskattar og avgifter		19 577 000	15 797 000
<b>Sum kostnader</b>		<b>448 296 000</b>	<b>476 934 000</b>
<b>Driftsresultat</b>		<b>279 712 000</b>	<b>278 649 000</b>
<b>Finansinntekter og finanskostnader</b>			
Inntekt på investering i andre selskap	5, 16	-5 261 000	3 678 000
Finansinntekter	16	26 130 000	43 030 000
<b>Sum finansinntekter</b>		<b>20 869 000</b>	<b>46 708 000</b>
Finanskostnader	20, 16	55 785 000	32 567 000
<b>Sum finanskostnader</b>		<b>55 785 000</b>	<b>32 567 000</b>
<b>Netto finans</b>		<b>-34 916 000</b>	<b>14 141 000</b>
<b>Resultat før skattekostnad</b>		<b>244 796 000</b>	<b>292 790 000</b>
Skattekostnad grunnrente	11	52 151 000	77 470 000
Skattekostnad på ordinært resultat	11	51 345 000	63 253 000
<b>Årsresultat</b>	<b>1, 2</b>	<b>141 300 000</b>	<b>152 067 000</b>
Minoritetsinteresser	12	8 877 000	9 445 000
<b>Årsresultat etter minoritetsinteresser</b>		<b>132 423 000</b>	<b>142 622 000</b>



Organisasjonsnr: 925 904 937  
SOGNEKRAFT AS

## KONSERNBALANSE

Beløp i: NOK	Note	2024	2023
<b>BALANSE - EIGEDELAR</b>			
<b>Anleggsmiddel</b>			
<b>Immaterielle egedelar</b>			
Fallrettar og konsesjonar		526 977 000	155 867 000
Andre immaterielle egedelar	4	46 500 000	4 995 000
Utsett skattefordel	11	0	0
<b>Sum immaterielle egedelar</b>		<b>573 477 000</b>	<b>160 862 000</b>
<b>Varige driftsmiddel</b>			
Tomter, bygningar og annan fast eigedom	4	184 378 000	157 689 000
Reguleringsanlegg og kraftstasjonar	4	1 024 349 000	166 800 000
Nett- og fiberanlegg	4	1 058 164 000	1 020 204 000
Fjernvarmeanlegg	4	49 350 000	51 099 000
Anlegg under arbeid	4	653 642 000	246 552 000
Anna driftslausøyre	4	123 327 000	119 127 000
<b>Sum varige driftsmiddel</b>	<b>4, 10</b>	<b>3 093 210 000</b>	<b>1 761 471 000</b>
<b>Finansielle anleggsmiddel</b>			
Investeringar i dotterselskap	5, 8	0	0
Lån til føretak i same konsern	8, 21	0	0
Investeringar i tilknytt selskap	5, 21	106 670 000	237 483 000
Lån til tilknytt selskap og felles kontrollert verksemd	8, 21	0	298 228 000
Investering i andre aksjar og andelar	5	246 860 000	246 860 000
Andre langsiktige fordringar	8	77 519 000	77 153 000
Pensjonsmidlar	15	6 037 000	0
<b>Sum finansielle anleggsmiddel</b>		<b>437 086 000</b>	<b>859 724 000</b>
<b>Sum anleggsmiddel</b>		<b>4 103 773 000</b>	<b>2 782 057 000</b>
<b>Omløpsmiddel</b>			
<b>Varer</b>			
Varelager		18 165 000	18 620 000
<b>Sum varer</b>		<b>18 165 000</b>	<b>18 620 000</b>
<b>Krav</b>			
Kundefordringar		82 121 000	96 908 000
Andre fordringar, forskotsbetalte kostnader		182 506 000	24 520 000



Konsernkrav	21	0	0
<b>Sum krav</b>		<b>264 627 000</b>	<b>121 428 000</b>
<b>Bankinnskot, kontantar og liknande</b>			
Bankinnskot, kontantar og liknande	7	86 496 000	69 411 000
<b>Sum bankinnskot, kontantar og liknande</b>		<b>86 496 000</b>	<b>69 411 000</b>
<b>Sum omløpsmiddel</b>		<b>369 288 000</b>	<b>209 459 000</b>
<b>SUM EIGEDLAR</b>		<b>4 473 061 000</b>	<b>2 991 516 000</b>
<b>BALANSE - EIGENKAPITAL OG GJELD</b>			
<b>Eigenkapital</b>			
<b>Innskoten eigenkapital</b>			
Aksjekapital	12, 13	144 220 000	144 220 000
Overkurs	12	468 695 000	468 695 000
<b>Sum innskoten eigenkapital</b>		<b>612 915 000</b>	<b>612 915 000</b>
<b>Opptent eigenkapital</b>			
Annan eigenkapital	12	822 613 000	511 644 000
Minoritetsinteresser	12	116 951 000	102 185 000
<b>Sum opptent eigenkapital</b>		<b>939 564 000</b>	<b>613 829 000</b>
<b>Sum eigenkapital</b>	<b>12, 22</b>	<b>1 552 479 000</b>	<b>1 226 744 000</b>
<b>Gjeld</b>			
<b>Langsiktig gjeld</b>			
Pensjonsplikter	15	0	16 312 000
Utsett skatt	11	451 839 000	133 579 000
<b>Sum avsetjingar for plikter</b>	<b>19</b>	<b>451 839 000</b>	<b>149 891 000</b>
<b>Anna langsiktig gjeld</b>			
Gjeld til kredittinstitusjonar		2 190 000 000	1 372 590 000
Øvrig langsiktig gjeld		700 000	700 000
<b>Sum anna langsiktig gjeld</b>	<b>9, 10</b>	<b>2 190 700 000</b>	<b>1 373 290 000</b>
<b>Sum langsiktig gjeld</b>		<b>2 642 539 000</b>	<b>1 523 181 000</b>
<b>Kortsiktig gjeld</b>			
Leverandørgjeld		52 584 000	68 057 000
Avsett til påløpne skattar	11	39 507 000	27 587 000
Skattetrekk, feriepengar, offentlege avgifter	7	55 956 000	45 299 000
Utbytte	12	42 271 000	46 126 000
Kortsiktig konserngjeld	21	0	0
Påløpne kostnader / anna kortsiktig gjeld	17	68 704 000	43 312 000
Netto meirinntekt	6	19 021 000	11 210 000
<b>Sum kortsiktig gjeld</b>		<b>278 043 000</b>	<b>241 591 000</b>
<b>Sum gjeld</b>		<b>2 920 582 000</b>	<b>1 764 772 000</b>



SUM EIGENKAPITAL OG GJELD	4 473 061 000	2 991 516 000
---------------------------	---------------	---------------



Organisasjonsnr: 925 904 937  
SOGNEKRAFT AS

NOTEOPPLYSNINGER - SELSKAP - alle poster oppgitt i hele tall

Note  
1

Rekneskapsprinsipp

Note  
14

Tal på årsverk i rekneskapsåret  
21.00

Sum Beløp

Balanseført verdi 31.12. Varige driftsmiddel Immaterielle eigned.

Konsernrekneskap

Morselskapet sitt navn

Forretningskontor for morselskapet

Grunn til at dotterselskap ikke er tatt med i konsolideringa

Samla beløp - tilknytt selskap Årets Fjorårets

Samla beløp - foretak i samme konsern Årets Fjorårets

Samla beløp - foretak i samme konsern Årets Fjorårets

Samla beløp - felles kontrollert verksemd Årets Fjorårets

Pantstillingar Beløp

Behaldning av egne aksjar Tal på aksjar Pålydande Andel av aksjek.



Organisasjonsnr: 925 904 937  
SOGNEKRAFT AS

NOTEOPPLYSNINGER - KONSERN - alle poster oppgitt i hele tall

Note  
1

Rekneskapsprinsipp

Note  
14

Tal på årsverk i rekneskapsåret  
153.00

Sum Beløp

Balanseført verdi 31.12. Varige driftsmiddel Immaterielle eigned.

Konsernrekneskap

Morselskapet sitt navn

Forretningskontor for morselskapet

Grunn til at dotterselskap ikke er tatt med i konsolideringa

Samla beløp - tilknytt selskap Årets Fjorårets

Samla beløp - føretak i samme konsern Årets Fjorårets

Samla beløp - føretak i samme konsern Årets Fjorårets

Samla beløp - felles kontrollert verksemd Årets Fjorårets

Pantstillingar Beløp

Behaldning av egne aksjar Tal på aksjar Pålydande Andel av aksjek.



# Deloitte.

Deloitte AS  
Lars Hilles gate 30  
Postboks 6013, Postterminalen  
NO-5008 Bergen  
Norway

+47 55 21 81 00  
www.deloitte.no

Til generalforsamlingen i Sognekraft AS

## UAVHENGIG REVISORS BERETNING

### Konklusjon

Vi har revidert årsregnskapet for Sognekraft AS som består av:

- selskapsregnskapet, som består av balanse per 31. desember 2024, resultatregnskap, kontantstrømoppstilling for regnskapsåret avsluttet per denne datoen og noter til årsregnskapet, herunder et sammendrag av viktige regnskapsprinsipper.
- konsernregnskapet, som består av balanse per 31. desember 2024, resultatregnskap, kontantstrømoppstilling for regnskapsåret avsluttet per denne datoen og noter til årsregnskapet, herunder et sammendrag av viktige regnskapsprinsipper.

Etter vår mening

- oppfylder årsregnskapet gjeldende lovkrav,
- gir selskapsregnskapet et rettviseende bilde av selskapets finansielle stilling per 31. desember 2024 og av dets resultater og kontantstrømmer for regnskapsåret avsluttet per denne datoen i samsvar med regnskapslovens regler og god regnskapsskikk i Norge, og
- gir konsernregnskapet et rettviseende bilde av konsernets finansielle stilling per 31. desember 2024 og av dets resultater og kontantstrømmer for regnskapsåret avsluttet per denne datoen i samsvar med regnskapslovens regler og god regnskapsskikk i Norge.

### Grunnlag for konklusjonen

Vi har gjennomført revisjonen i samsvar med International Standards on Auditing (ISA-ene). Våre oppgaver og plikter i henhold til disse standardene er beskrevet nedenfor under *Revisors oppgaver og plikter ved revisjonen av årsregnskapet*. Vi er uavhengige av selskapet og konsernet i samsvar med kravene i relevante lover og forskrifter i Norge og International Code of Ethics for Professional Accountants (inkludert internasjonale uavhengighetsstandarder) utstedt av International Ethics Standards Board for Accountants (IESBA-reglene), og vi har overholdt våre øvrige etiske forpliktelser i samsvar med disse kravene. Innhentet revisjonsbevis er etter vår vurdering tilstrekkelig og hensiktsmessig som grunnlag for vår konklusjon.

### Øvrig informasjon

Styret og daglig leder (ledelsen) er ansvarlige for informasjonen i årsberetningen. Vår konklusjon om årsregnskapet ovenfor dekker ikke informasjonen i årsberetningen.

I forbindelse med revisjonen av årsregnskapet er det vår oppgave å lese årsberetningen. Formålet er å vurdere hvorvidt det foreligger vesentlig inkonsistens mellom årsberetningen og årsregnskapet og den kunnskap vi har opparbeidet oss under revisjonen av årsregnskapet, eller hvorvidt informasjon i årsberetningen ellers fremstår som vesentlig feil. Vi har plikt til å rapportere dersom årsberetningen fremstår som vesentlig feil. Vi har ingenting å rapportere i så henseende.

Basert på kunnskapen vi har opparbeidet oss i revisjonen, mener vi at årsberetningen

Deloitte AS and Deloitte Advokatfirma AS are the Norwegian affiliates of Deloitte NSE LLP, a member firm of Deloitte Touche Tohmatsu Limited, a UK private company limited by guarantee ("DTTL"). DTTL and each of its member firms are legally separate and independent entities. DTTL and Deloitte NSE LLP do not provide services to clients. Please see [www.deloitte.com/about](http://www.deloitte.com/about) to learn more about our global network of member firms.

Deloitte Norway conducts business through two legally separate and independent limited liability companies; Deloitte AS, providing audit, consulting, financial advisory and risk management services, and Deloitte Advokatfirma AS, providing tax and legal services.

Registrert i Foretaksregisteret  
Medlemmer av Den norske  
Revisorforening  
Organisasjonsnummer: 980 211 282



## Deloitte.

Uavhengig revisors beretning  
Sognekraft AS

- er konsistent med årsregnskapet og
- inneholder de opplysninger som skal gis i henhold til gjeldende lovkrav.

### *Ledelsens ansvar for årsregnskapet*

Ledelsen er ansvarlig for å utarbeide årsregnskapet og for at det gir et rettviseende bilde i samsvar med regnskapslovens regler og god regnskapsskikk i Norge. Ledelsen er også ansvarlig for slik internkontroll som den finner nødvendig for å kunne utarbeide et årsregnskap som ikke inneholder vesentlig feilinformasjon, verken som følge av misligheter eller utilsiktede feil.

Ved utarbeidelsen av årsregnskapet må ledelsen ta standpunkt til selskapets og konsernets evne til fortsatt drift og opplyse om forhold av betydning for fortsatt drift. Forutsetningen om fortsatt drift skal legges til grunn for årsregnskapet så lenge det ikke er sannsynlig at virksomheten vil bli avvirket.

### *Revisors oppgaver og plikter ved revisjonen av årsregnskapet*

Vårt mål er å oppnå betryggende sikkerhet for at årsregnskapet som helhet ikke inneholder vesentlig feilinformasjon, verken som følge av misligheter eller utilsiktede feil, og å avgi en revisjonsberetning som inneholder vår konklusjon. Betyggende sikkerhet er en høy grad av sikkerhet, men ingen garanti for at en revisjon utført i samsvar med ISA-ene, alltid vil avdekke vesentlig feilinformasjon. Feilinformasjon kan oppstå som følge av misligheter eller utilsiktede feil. Feilinformasjon er å anse som vesentlig dersom den enkeltvis eller samlet med rimelighet kan forventes å påvirke de økonomiske beslutningene som brukerne foretar på grunnlag av årsregnskapet.

Som del av en revisjon i samsvar med ISA-ene, utøver vi profesjonelt skjønn og utviser profesjonell skepsis gjennom hele revisjonen. I tillegg:

- identifiserer og vurderer vi risikoen for vesentlig feilinformasjon i årsregnskapet, enten det skyldes misligheter eller utilsiktede feil. Vi utformer og gjennomfører revisjonshandlinger for å håndtere slike risikoen, og innhenter revisjonsbevis som er tilstrekkelig og hensiktsmessig som grunnlag for vår konklusjon. Risikoen for at vesentlig feilinformasjon som følge av misligheter ikke blir avdekket, er høyere enn for feilinformasjon som skyldes utilsiktede feil, siden misligheter kan innebære samarbeid, forfalskning, bevisste utelatelser, uriktige fremstillinger eller overstyring av internkontroll.
- opparbeider vi oss en forståelse av intern kontroll som er relevant for revisjonen, for å utforme revisjonshandlinger som er hensiktsmessige etter omstendighetene, men ikke for å gi uttrykk for en mening om effektiviteten av selskapets og konsernets interne kontroll.
- evaluerer vi om de anvendte regnskapsprinsippene er hensiktsmessige og om regnskapsestimatene og tilhørende noteopplysninger utarbeidet av ledelsen er rimelige.
- konkluderer vi på om ledelsens bruk av fortsatt drift-forutsetningen er hensiktsmessig, og, basert på innhentede revisjonsbevis, hvorvidt det foreligger vesentlig usikkerhet knyttet til hendelser eller forhold som kan skape tvil av betydning om selskapets og konsernets evne til fortsatt drift. Dersom vi konkluderer med at det eksisterer vesentlig usikkerhet, kreves det at vi i revisjonsberetningen henleder oppmerksomheten på tilleggsopplysningene i årsregnskapet, eller, dersom slike tilleggsopplysninger ikke er tilstrekkelige, at vi modifierer vår konklusjon. Våre konklusjoner er basert på revisjonsbevis innhentet frem til datoen for revisjonsberetningen. Etterfølgende hendelser eller forhold kan imidlertid medføre at selskapet og konsernet ikke kan fortsette driften.
- evaluerer vi den samlede presentasjonen, strukturen og innholdet i årsregnskapet, inkludert tilleggsopplysningene, og hvorvidt årsregnskapet gir uttrykk for de underliggende transaksjonene og hendelsene på en måte som gir et rettviseende bilde.



## Deloitte.

Uavhengig revisors beretning  
Sognekraft AS

- innhenter vi tilstrekkelig og hensiktsmessig revisjonsbevis vedrørende den finansielle informasjonen til enhetene eller forretningsområdene i konsernet for å kunne gi uttrykk for en mening om konsernregnskapet. Vi er ansvarlige for å lede, følge opp og gjennomføre konsernrevisjonen. Vi har eneansvar for vår konklusjon om konsernregnskapet.

Vi kommuniserer med styret blant annet om det planlagte innholdet i og tidspunkt for revisjonsarbeidet og eventuelle vesentlige funn i revisjonen, herunder vesentlige svakheter i intern kontroll som vi avdekker gjennom revisjonen.

Bergen, 11.april 2025  
Deloitte AS

**Pål Svendsen**  
statsautorisert revisor  
(elektronisk signert)



## Uavhengig revisors beretning - Sognekraft

Name

Date

Svendsen, Pål

2025-04-11

Identification

 bankID Svendsen, Pål



This document contains electronic signatures using EU-compliant PAdES - PDF  
Advanced Electronic Signatures (Regulation (EU) No 910/2014 (eIDAS))



Admincontrol

## List of Signatures Page 1/1

### Årsmelding og rekneskap signering.pdf

Name	Method	Signed at
Hundere, Gunn Cecilie Timberlid	BANKID	2025-04-11 17:07 GMT+02
Hjetland, Grethe	BANKID	2025-04-11 16:09 GMT+02
Melheim, Jens Andreas	BANKID	2025-04-11 15:20 GMT+02
Thorud, Øystein Fossen	BANKID	2025-04-11 14:26 GMT+02
Loven, Lars	BANKID	2025-04-11 13:55 GMT+02
Sandvik, Geir Arve	BANKID	2025-04-14 07:27 GMT+02
Nævdal, Terje Bakke	BANKID	2025-04-13 23:52 GMT+02
Svedal, Rune	BANKID	2025-04-13 22:08 GMT+02
Sunde, Silje Skaar	BANKID	2025-04-13 17:48 GMT+02



This file is sealed with a digital signature. The seal is a guarantee for the authenticity of the document.  
External reference: 7754CE5BB9374A108561444AE4898AD0



# S Sognekraft

## Årsrekneskapen 2024

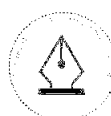
Årsmelding

Resultatregnskap

Balanse

Kontantstrøm

Notar



This file is sealed with a digital signature.  
The seal is a guarantee for the authenticity  
of the document.

Document ID:  
7754CE5BB9374A108561444AE4898AD0

## Styret si årsmelding 2024

### Konsernet si verksemd

Konsernet si verksemd omfattar produksjon, omsetning og transport av energi, breiband og tenester knytt til desse kjerneområda.

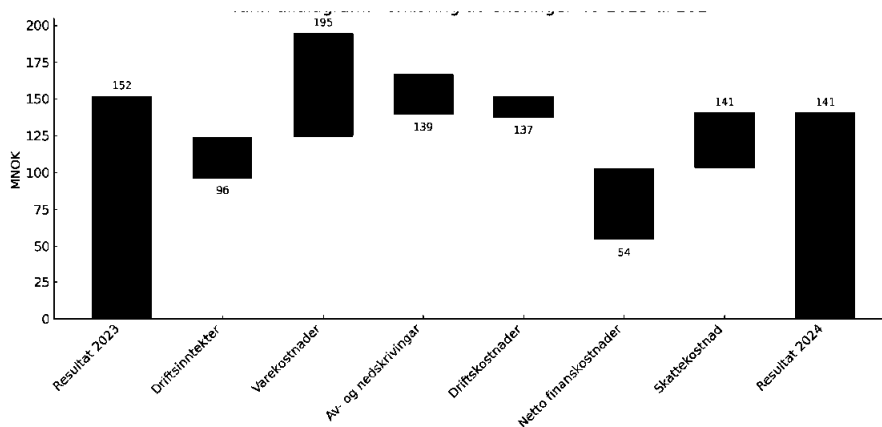
Morselskapet Sognekraft AS har forretningsadresse i Vik i Sogn og er eigd av Eviny AS, Vik kommune, Sogndal kommune, Luster kommune og Luster Energiverk AS.

Visjonen for konsernet er «Drivkraft i Sogn!» Denne gir retning for korleis konsernet skal skapa langsiktige og berekraftige resultat for eigarane. Dei viktigaste planane for å skapa resultat er gjennom å auka kraftproduksjonen, å rusta straumnettet til å møte endra forbruksmønster og det grønne skiftet, samtidig som ein digitaliserer Sogn og knyter til nye kraftverk. Sognekraft jobbar også for å leggja til rette for kraftkrevjande næring nær sterke uttakspunkt i nettet, slik at det store kraftoverskotet i Sogn i større grad kan nyttast lokalt.

### Økonomiske resultat

Samanliknbare tal frå 2023 er vist i parentes.

Sognekraft-konsernet sitt årsresultat for 2024 vart på 141 mill. kroner (152 mill. kroner). Figuren nedanfor viser faktorane som påverkar endringa i konsernresultatet frå 2023 i mill. kroner:



Konsernet si omsetning vart på 728 mill. kroner (756 mill. kroner) i 2024. Reduksjonen frå 2023 kjem i hovudsak frå reduserte kraftprisar. Auka produksjon og inntekter frå systemmarknader har motverka dette.

Inntekter frå energisal var på 386 mill. kroner i 2024 (412 mill. kroner). Gjennomsnittleg områdepris i prisområde NO5 var om lag 47 øre/kWh (76 øre/kWh) og prisen i område NO3 var på 33 øre/kWh (44 øre/kWh). Kraftproduksjonen var 888 på GWh (700 GWh). Inntekter frå kraftoverføring var 6 mill. kroner lågare i 2024 samanlikna med 2023 og innan digitale tenester auka omsetninga med 12 mill.



This file is sealed with a digital signature. The seal is a guarantee for the authenticity of the document.

Document ID:  
7754CE5BB9374A108561444AE4898AD0



kroner til 93 mill. kroner. Andre driftsinntekter utgjorde 33 mill. kroner i 2024, det inneber ein reduksjon på 8 mill. kroner frå 2023.

Sjå også omtale av kraftproduksjon og kraftsal for meir informasjon om pris- og volumutvikling.

Varekostnader påverkar resultatet positivt gjennom reduserte kjøp av kraft og reduksjon av kostnader for nettap. Samtidig aukar kostnadene for innmating og uttak frå sentralnettet.

Konsernet sitt driftsresultat for 2024 vart på 280 mill. kroner (279 mill. kroner). Driftsresultatet fordeler seg med 131 mill. kroner innan kraftproduksjon, 84 mill. kroner innan nettverksemda og 17 mill. kroner for digitale tenester, før eliminering av konsernpostar. Anna verksemd inngår i driftsresultatet med 0 mill. kroner, og morselskapstenester med minus 10 mill. kroner.

Konsernet sine finansinntekter var på 21 mill. kroner i 2024 (47 mill. kroner). [ Av dette var -5,26 mill. kroner konsernet sin resultatdel frå tilknytte selskap, 6,6 mill. kroner kom frå renteinntekter, 2,9 mill. kroner frå valutagevinstar og 16,6 mill. kroner frå andre finansinntekter. Størstedelen av reduksjonen frå året før er knytt til redusert resultat frå tilknytte selskap, grunna reduserte kraftprisar.

Konsernet sine finanskostnader i 2024 var 56 mill. kroner (33 mill. kroner). Auken frå 2023 kjem både frå auka lånegjeld grunna investeringar og auke i marknadsrenter.

Samla skattekostnader for 2024 vart på 103 mill. kroner (141 mill. kroner). Av dette utgjorde grunnrenteskatt 52 mill. kroner (77 mill. kroner). Skattekostnaden på ordinært resultat vart på 51 mill. kroner (63 mill. kroner).

Årsresultat etter skatt for konsernet i 2023 vart på 141 mill. kroner (152 mill. kroner).

Eigenkapitalavkastninga i 2024 var på 10,2% (13%). Årsresultatet for morselskapet Sognekraft AS vart på 64 mill. kroner i 2024 (48 mill. kroner).

## Kontantstraum og balanse

Kontantstraum frå ordinært resultat vart på 245 mill. kroner (293 mill. kroner). Netto kontantstraum frå investeringsaktivitetar i 2024 vart – 1 274 mill. kroner (-379mill. kroner). Dei største einskildinvesteringane var kjøpet av 50% av aksjane i Leikanger Kraft AS samt bygginga av Feios kraftverk. Kontantstraum frå finansiering vart 771 mill. kroner og netto endring i likvide midlar for konsernet var negativ med 11 mill. kroner.

Totalbalansen ved utgangen av 2024 var på 4 473 mill. kroner (2 992 mill. kroner). Den bokførte eigenkapitalen auka frå 1227 mill. kroner (39,7%) pr. 31.12.2023 til 1 552 mill. kroner (34,5%) pr. 31.12.2024. Den store auken i totalbalanse kjem i hovudsak av at 50% av aksjane i Leikanger Kraft vart kjøpt 2. mai 2024, og at selskapet såleis vart eit heileigd konsernselskap. Marknadsverdien av eldre kraftproduksjonsanlegg er betydeleg høgare enn bokførte verdier.

Konsernet si renteberande langsiktige gjeld utgjorde 2 190 mill. kroner ved utgangen av 2024 (1 373 mill. kroner). Frie likvide midlar utgjorde 220 mill. kroner inklusive unytta kassekreditt på 148 mill. kroner. Unytta lånerammer utgjorde 260 mill. kroner. Sognekraft har syndikatlån i bank fram til medio 2027 med ei låneramme og opsjon på forlenging i inntil 1 år.

## Utbytte og disponering av årets resultat

Sognekraft AS sin utbyttepolitikk har lagt til grunn at det kan betalast ut inntil 30% av konsernet sitt årsresultat etter minoritetsinteresser frå ordinær drift i utbytte. I tillegg er det avgrensingar i låneavtale knytt til konsernet sin eigenkapitaldel og rentedekningsgrad.



This file is sealed with a digital signature.  
The seal is a guarantee for the authenticity  
of the document.

Document ID:  
7754CE5BB9374A108561444AE4898AD0



Årsresultatet i morselskapet Sognekraft AS var på 64 mill. kroner i 2024. Selskapet sin frie egenkapital før avsetjing til utbytte er 606 mill. kroner. Ut frå ei samla vurdering har styret i selskapet tilrådd at det vert utbetalt eit utbytte på 38 mill. kroner til eigarane av morselskapet. Vurderinga er basert på oppnådd og forventa resultat frå drifta av Sognekraft AS, konsernet sine investeringsbehov, investeringsplanar og finansieringsmoglegheiter.

Styret føresler at årsresultat for 2024 vert disponert slik (tal i 1000 kroner):

• Avsett til utbytte	38 100
• <u>Overført til annan egenkapital</u>	<u>25 970</u>
• Sum disponert	64 070

## Framleis drift

I samsvar med rekneskapslova §§2-2 (8) nr 1 og 4-5, stadfestar styret at årsrekneskapan er avlagt under føresetnad om framleis drift, og at føresetnaden om framleis drift er til stades.

## Forretningsområda

Sognekraft er organisert som konsern med Sognekraft AS som morselskap. Verksemda er inndelt i tre forretningsområde: Kraftproduksjon, Nett og Digitale tenester.

## Kraftproduksjon

Verksemda vert driven gjennom det heileigde selskapet Sognekraft Produksjon AS med dei heileigde dotterselskapa Vadheim Kraft AS samt Leikanger Kraft AS og eigarskap gjennom dei tilknytte selskapa Nydalselva Kraft AS (50%) og Kuvelda Kraft AS (47%).

Omsetninga i forretningsområde Kraftproduksjon i 2024 var på 387 mill. kroner (477 mill. kroner). Produksjonsselskapet har hatt finansielle kontraktar for sikring av kraftpris og valuta som blir ført som ei reduksjon i omsetning. I 2024 bidrog kraftsikringa med + 0,5 mill. kroner (-20 mill. kroner) og valutasikringa - 15 mill. kroner (- 27 mill. kroner). Driftsresultatet for forretningsområdet vart på 130 mill. kroner (189 mill. kroner). Årsresultatet for Sognekraft Produksjon AS vart på 56 mill. kroner (87 mill. kroner).

Samla produksjon for Sognekraft Produksjon sine eigardelar i kraftproduksjon var på 888 GWh vart (700 GWh). Produksjonen i eit middelsår er rekna til 847 GWh. Sognekraft har om lag 80% av kraftproduksjonen lokalisert i sørlege Noreg i prisområde NO5, medan resterande 20 % er lokalisert i NO3. Tabellen nedanfor viser eigarstruktur og produksjon:



This file is sealed with a digital signature.  
The seal is a guarantee for the authenticity  
of the document.

Document ID:  
7754CE5BB9374A108561444AE4898AD0



Kraftverk	Eigar	Eigarskap Sognekraft	Installert effekt MW	Årsproduksjon (GWh)		
				Middel	2024	2023
<b>Årøy</b>	Sognekraft Produksjon AS	100%	94,0	349	416	349
<b>Mundalselvi</b>	Sognekraft Produksjon AS	100%	4,8	13	13	10
<b>Vikfalli</b>	Sognekraft Produksjon AS	12%	184	100	88	95
<b>Dyrnesli</b>	Vadheim Kraft AS	100%	6,7	52	54	52
<b>Svelgen</b>	Svelgen Kraft Holding AS	10%	120,7	71	65	69
<b>Nydalselva, Steinsvik, Timbra, Helgheim, Indrebø, Sandal &amp; Fosshem</b>	Nydalselva Kraft AS Nydalselva eig 51,2%	50%	24,3	36	30	23
<b>Leikanger</b>	Leikanger Kraft AS*	100%	77,0	208	199	84
<b>Fosseteigen og Tynjadalen</b>	Kuvelda Kraft AS	47%	16,1	18	23	18
		<b>SUM</b>		<b>847</b>	<b>888</b>	<b>700</b>

\*Sognekraft Produksjon AS kjøpte Orrön Energy AB sin 50% aksjepost i Leikanger Kraft AS med overtaking 2. mai 2024.

Kraftmarknaden i 2024 var prega av gode kraftprisar i engrosmarknaden i første kvartal, før ein fekk ein samanhengande fallande trend fram til september. Etter ein mild vinter i Europa vart gasslagra raskt fylt opp att i løpet av sommaren, med tilstrekkeleg tilførsel tilgjengeleg. Samtidig førte ein våt haust til sterk hydrologi i Norden mot slutten av året, noko som bidrog til lågare straumprisar samanlikna med 2023.

Prisområda i Norden hadde framleis store skilnader i 2024, noko som hovudsakleg skuldast avgrensa overføringskapasitet mellom dei nordlege og sørlege delane av NordPool-området. I Noreg var skilnaden mellom sørlege (prisområde NO1, NO2 og NO5) og nordlege område (prisområde NO3 og NO4) mindre enn tidlegare. Gjennom hausten steig prisane noko i sørlege Noreg, medan dei i nord heldt seg meir stabile. Samstundes har den samla verdien av systemtenester som Statnett kjøper inn auka dei siste åra, noko som speglar utviklinga i marknaden og behovet for reguleringsevne i kraftforsyninga.

Sognekraft har det meste av kraftproduksjon, om lag 80%, lokalisert i sørlege Noreg i prisområde NO5, medan resterande 20 % er lokalisert i NO3. Gjennomsnittleg kraftpris i Noreg var på 43 øre/kWh i 2024, mot 64 øre/kWh i 2023. I prisområde NO5 vart gjennomsnittleg pris 47 øre/kWh, medan tilsvarande tal for NO3 er 33 øre/kWh.

Sognekraft Produksjon AS forvaltar kraftproduksjonen og har balanseansvar for konsernselskapa, samt ein del av dei tilknytte selskapa og andre kundar, i tillegg til egne kraftverk. I 2024 har Sognekraft Produksjon som balanseansvarleg delteke aktivt i Statnett sine ulike marknader for systemtenester med dei kraftverka som har fått kvalifisering. Det vert arbeidd systematisk med å kvalifisera nye anlegg i tillegg til å sikre at dei allereie kvalifiserte kraftverka oppfyller krava for vidare deltaking i marknader for systemtenester. Denne satsinga er ledd i konsernet sin strategi for å optimalisera drifta og auke verdiskapinga konsernet si kraftportefølje.

Utvikling av ny vasskraftproduksjon har i ei årrekke vore ei av dei viktigaste satsingane for å oppnå langsiktig verdiskaping i Sognekraft. Dei siste 15-20 åra er det lagt ned mykje arbeid for å sikre



This file is sealed with a digital signature.  
The seal is a guarantee for the authenticity  
of the document.

Document ID:  
7754CE5BB9374A108561444AE4898AD0

selskapet rettar til å utvikle nye vasskraftprosjekt fram mot utbygging. Sognekraft starta i mars 2023 bygging av Feios kraftverk. Framdrifta ligg rundt eit halvt år før skjema, med mogleg oppstart hausten 2025. Berekna årleg middelproduksjon utgjer 98 GWh når anlegget har fått permanent nettilknytning frå Statnett. Kraftverket er ved utgangen av 2024 det største nye vasskraftanlegget som er under bygging i Noreg. Bygging av Kråkelvi kraftverk (15 GWh) i Høyanger kommune vart sett i gong seinhaustes 2024, og det vart fatta vedtak om å bygga ut Fardalselvi kraftverk (10 GWh) i Sogndal kommune i desember.

For tida vert det arbeid intensivt i eit forprosjekt med moglege tilpassingar og endringar, prisførespurnader, med meir for om mogleg å kunne gjera vedtak om bygging av Offerdal kraftverk i Årdal kommune. Kraftverket vil produsera om lag 100 GWh når det eventuelt står ferdig. I tillegg til dette til dette vert det arbeid for å førebu oppgradering av eksisterande kraftverk, i tillegg til at ein også søker å identifisera ytterlegare moglegheiter for lønsame framtidige utbyggingar.

## Nett

Verksemda vert driven i dotterselskapet Sygnir AS. Sognekraft AS eig 80% av selskapet, medan Lærdal Energi AS og Aurland Energiverk AS eig 10% kvar. Verksemda er underlagt inntektsrammeregulering fastsett av Reguleringsmyndigheten for energi (RME).

Selskapet hadde ei omsetning på 252 mill. kroner i 2024 (240 mill. kroner), der 221 mill. kroner (224 mill. kroner) kom frå kraftoverføring. Samanlikna med 2023 har investeringar, KPI-vekst og auka rentenivå auka inntektene frå kraftoverføring, medan reduserte kraftprisar samanlikna med 2023 har redusert inntekter og kostnader ved nettap.

Sygnir si hovudoppgåve er å sikra nettkundane i Sogn ei stabil og sikker straumforsyning, kombinert med effektiv drift og utbygging av straumnettet i selskapets konsesjonsområde i Vik, Lærdal, Aurland og Sogndal kommune. I desse kommunane har selskapet ansvar for utbygging, drift og vedlikehald av lokalt distribusjonsnett og vidare har Sygnir ei rekkje anleggskonsesjonar med ansvar for drift- og vedlikehald av regionalt distribusjonsnett i desse kommunane, samt i Luster kommune.

Totalt er 13 770 forbrukskundar og 38 kraftverk tilknytt Sygnir sitt nett. Levert energi til forbruk i 2024 var på 375 GWh (374 GWh). I tillegg vart det i 2024 transportert 1 054 GWh (888 GWh) frå kraftproduksjon gjennom Sygnir sitt nett.

Sygnir sin regularitet var i 2024 på 99,970% (99,929%). Manglande straumleveransar og avbrot grunna hendingar i eigne anlegg, avbrot påført av andre nettselskap samt avbrot grunna hendingar hjå andre nettselskap utgjorde i 2024 107 MWh. I KILE-kostnad (kostnad for ikkje levert energi) utgjorde dette 4,6 mill. kroner (6,2 mill. kroner).

Driftsresultat vart på 84 mill. kroner i 2023 (92 mill. kroner). Årsresultatet vart på 34 mill. kroner (47 mill. kroner).

Selskapet sine totale anleggsmidlar på 1 169 mill. kroner (1 103 mill. kroner) er i hovudsak knytt til varige driftsmidlar som nettanlegg, bygningar og transportmiddel.

Sygnir har gjennomført betydelege investeringar dei siste åra. I 2024 var netto investeringar totalt 92 mill. kroner (130 mill. kroner). Dei store oppgraderingane av straumnettet i Lærdal, grunna mange nye kraftverk som har vorte tilknytt straumnettet, vart fullført i 2024. Utover dette har Sygnir gjennomført ulike investeringar i heile konsesjonsområdet, der auka transformeringskapasitet i Borgund trafostasjon (9,3 mill. kroner) og nytt kontrollanlegg i Vangen trafostasjon (6,7 mill. kroner)



This file is sealed with a digital signature.  
The seal is a guarantee for the authenticity  
of the document.

Document ID:  
7754CE5BB9374A108561444AE4898AD0

var dei største enkeltinvesteringane i 2024. I tillegg byggjer Sygnir ei ny 132 kV linje på oppdrag for Feios Kraftverk AS i Vik kommune. I desember 2024 tok Sygnir avgjerd om å reinvestere Kvåle transformatorstasjon i Sogndal kommune, som vil bli den største enkeltinvesteringa dei næraste åra.

## Digitale tenester

Forretningsområdet omfattar dotterselskapa Sognett AS, Sognett IT AS og Sognekraft Fiber AS. Sognekraft AS eig 70% av Sognett AS og 78% av Sognekraft Fiber AS. Sognett AS sitt eigarskap i Sognett IT var på 97,1% ved utgangen av 2024.

Sognett leverer internettaksess, tenester og kommunikasjonsløyisingar for privatpersonar, operatørar og verksemdar. Dotterselskapet Sognett IT leverer nettverksdrift, sikkerheitsløyisingar, program/lisensar og utstyr til bedrifter i Sogn, samt leverer tenester til selskap i konsernet. Selskapet Sognekraft Fiber har eigarskap til det fysiske fibernettet i Sogn, og leverer såleis mørk fiber i hovudsak til konsernselskapa i Sognekraft.

Stabile og raske kommunikasjonsløyisingar er høgt verdsett i alle kundesegment. Sognett vart kåra til testvinnar av nPerf for beste faste internett i Norge i 2024. Kåringa er basert på uavhenginge målingar av internettkvalitet gjennom heile året, der Sognett oppnådde toppresultat på både nedlastning, opplasting og latens. Tal aktive breibandkundar auka i 2024 med netto 213 til totalt 9332 kundar.

Sognett IT vart oppretta i 2023 og tre lokale IT-selskap vart kjøpt same år og slått saman til eitt selskap i 2024. Etableringa var del av arbeidet med å utvide produktspekteret til IT-tenester for i større grad å bli ein totalleverandør av digitale tenester og del av ei større verdikjede. Sognett IT er tett knytta til Sognett AS sine næringskundar og vidareutvikling av tenestespekteret og behov for desse.

Forretningsområdet Digitale tenester har hadde ei omsetning i 2024 på 93 mill. kroner (81 mill. kroner). Driftsresultatet vart på 16,6 mill. kroner (14 mill. kroner).

## Grøn næringsutvikling i Sogn

I 2022 skipa Sognekraft selskapet Sogn Utvikling, saman med Sognekraft AS sine eigarkommunar. Føremålet med selskapet er å skape framtidige grønne arbeidsplassar – for nye og eksisterande innbyggjarar i Sogn – basert på kortreist straum produsert i Sogn og levert gjennom nettet til Sygnir. I Sogn vert det produsert mykje meir kraft enn forbruket i regionen. Det ligg difor godt til rette for etablering av næring og arbeidsplassar med fornybar kraft som innsatsfaktor i eit tidsvindaug medan dette kraftoverskotet enno er til stades i regionen.

Grønne næringar er framtida, og Sogn Utvikling skal vera eit verktøy for Sogn i det grønne skiftet. Regionen har verdas reinaste fornybare energi, eit robust lokaleigd straumnett, kompetent arbeidskraft og levande bygder og lokalsamfunn. Sogn Utvikling arbeider strategisk med å identifisere, vurdere og kvalifisere aktørar og næringar som er rett for Sogn. Samtidig vert det arbeid mot grunneigarar og kommunane sine planarbeid for å regulera, utvikle og legge til rette for ønska aktivitet for å få klargjort høvelege areal. Vidare har Sogn Utvikling ei dialog- og kommunikasjonsoppgåve mellom ulike interessentar og lokalsamfunn for å legitimere aktiviteten.

Arealarbeidet har vore prioritert høgast gjennom dei to første åra. Innspel til behov for areal er sendt inn til dei pågåande planprosessane i Vik, Luster og Sogndal og det er inngått intensjonsavtalar og sett i gang dialog med ulike grunneigarar for aktuelle areal.



This file is sealed with a digital signature.  
The seal is a guarantee for the authenticity  
of the document.

Document ID:  
7754CE5BB9374A108561444AE4898AD0



Samtidig har ein gjennomført kartleggingar og etablert gode relasjonar med potensielle partnerar for gjennomføring av konkrete prosjekt, samt at ein har arbeidd aktivt med tilknytning av straumnett, grunnrettar og offentlege løyve og godkjenningar.

## Arbeidsmiljø og personale

### Personale

I Sognekraft-konsernet var det 160 tilsette ved utgangen av 2024, som er ein auke på 6 frå 2023. Av desse var 14 lærlingar og ein trainee.

### Arbeidsmiljø og HMS

Selskapa i konsernet arbeidar kontinuerleg for eit trygt arbeidsmiljø, og med mål om ingen arbeidsrelaterte skader, eller ulykker.

I slutten av september vart det gjennomført ei medarbeidarundersøking som tek utgangspunkt i jobbkrav-ressurs-modellen, der ønskelege organisatoriske og individuelle utfall (t.d. auka produktivitet, trivsel og lågare jobbfråvær) er resultat av individuelle tilstander som vert påverka av jobbressursar og jobbkrav. Resultata frå undersøkinga vart presentert som ein skåre mellom 0 og 100. Undersøkinga viser at konsernet totalt skårar ein verdi på 60, men med interne variasjonar mellom avdelingar og selskap i konsernet. Resultatet ligg innanfor normalen for norske bedrifter, der ei gjennomsnittleg representativ bedrift i Norge har ein skåre på 50.

Sjuefråværet for konsernet var på 3,6 % i 2024 (3,7 %), av dette utgjorde eigenmeldt fråvær 1,65 %. Det er variasjonar mellom selskapa når det gjeld sjuefråvær. Det er tett dialog mellom arbeidsgjevar og arbeidstakar for å førebyggje og redusere sjuefråværet. Det vert lagt til rette for fysisk aktivitet, tilrettelegging og aktiv oppfølging av langtidssjukemelde i tråd med målsetjingane i avtalen om inkluderande arbeidsliv.

Det er ikkje rapportert personskade med fråvær i 2024. Det er rapportert ei skade med legebehandling, men utan fråvær.

År	2024	2023	2022	2021	2020
H1 (skadefråværsfrekvens)	0	0	7	0	6
H2 (skadefrekvens)	4	0	7	4	11
F-verdi (skadefråvær)	0	0	45	0	6

### Likestilling, mangfald og diskriminering

Kraftproduksjon og bygging og drift av infrastruktur er tradisjonelt mannsdominerte bransjar. Konsernet har retningslinjer for tilsetjing som skal fremje likestilling, og har elles eit lønssystem som er kjønnsnøytralt og skal hindre ulik handsaming. I konsernet er det kvinner i alle selskap, morselskapet har nærast lik del kvinner og menn. I konsernstyret er tre av åtte medlemmer kvinner. Nøkkeltal for likestilling i konsernet per 31.12.2024 går fram av følgjande tabellar:



This file is sealed with a digital signature.  
The seal is a guarantee for the authenticity  
of the document.

Document ID:  
7754CE5BB9374A108561444AE4898AD0



Tal for likestilling i Sognekraft	Samla tal	Menn	Kvinner	Kvinnedel i %
Konsernstyret, aksjonærvalde	6	3	3	50 %
Konsernstyret, tilsettvalde	2	2	0	0%
Konsernleiinga	6	5	1	17 %
Leiargruppene i dei ulike selskapa	17	12	5	29 %
Seksjons- og avdelingsleiarar	19	16	3	16 %
Tal lærlingar	14	12	2	14 %
<b>Tal tilsette i konsernet</b>	<b>160</b>	<b>129</b>	<b>31</b>	<b>19 %</b>

Kjønnsfordeling selskapsvis	Samla tal	Menn	Kvinner	Kvinnedel i %
Sognekraft AS	22	11	11	50%
Sognet AS	19	13	6	32%
Sognet IT AS	10	10	0	0%
Sygnir AS	85	74	11	13%
Sognekraft Produksjon AS	24	21	3	13%

Konsernet aksepterer inga form for diskriminering. Sognekraft har etiske retningslinjer og rutinar for varsling av kritikkverdige forhold.

#### Utdanning

For framtidig rekruttering er det viktig at det vert utdanna nok kandidatar med fagkompetanse innan dei faga Sognekraft-konsernet nyttar. Konsernet tek såleis eit spesielt ansvar innafør elektrofaga, men har også hatt lærlingar innafør andre fag. Det er ei målsetjing at 8-10 prosent av dei tilsette i konsernet har utviklingsstatus, enten som lærlingar eller som trainear.

#### Openheitslova

Openheitslova tredde i kraft 1. juli 2022. Lova skal fremja verksemder sin respekt for grunnleggande menneskerettar og sømelege arbeidsforhold, og sikre allmenta tilgang til informasjon. Etter lova er selskapa i konsernet forplikta til å gjennomføre aktsemdsvurderingar som skal publiseras i ein rapport innan 30. juni kvart år, og elles ved vesentlege endringar i verksemda sine risikovurderingar.

Rapportar for 2024 vert offentleggjort på ny innan fristen 30. juni 2025.

#### Føretaksstyring

Styringa av konsernet er basert på vedtekter, visjon og verdiar, og vert utøvd gjennom generalforsamlingar og selskapsstyre.

#### Eigarforhold og eigarstyring

Sognekraft AS sin aksjekapital består av 7211 aksjar kvar pålydande 20.000 kroner. 2260 er A-aksjar og 4951 er B-aksjar. Aksjane i aksjeklasse B kan berre eigast av stat, fylkeskommune, kommunar eller selskap som stettar krava i konsesjonslova § 4. Aksjar i aksjeklasse A er etter vedtektene fritt omsettelege. Eigarstyring av konsernet vert utøvd gjennom generalforsamling og vedtekter i tråd med aksjelova sine reglar.

Det er etablert ei sterk konsernstyring gjennom eit sett med styringsdokument som omhandlar organisering og styringsprinsipp, roller, ansvar og fullmakter. Det er lagt opp til at den norske anbefalinga «Eierstyring og selskapsledelse» skal vera rettleiande og supplerande for styringa i konsernet.



This file is sealed with a digital signature.  
The seal is a guarantee for the authenticity  
of the document.

Document ID:  
7754CE5BB9374A108561444AE4898AD0

## Styret sitt arbeid

Det er halde 8 styremøte i 2024. I tillegg til oppfølging av løpande drift har styret særleg vore engasjert i strategi- og utviklingsmål, inkl. berekraftsmål, for konsernet. Konsernstyret godkjende tilbakekjøp av 50% av aksjane i Leikanger Kraft AS frå Orrön Energy Holding AB inkl. finansiering i april, og godkjende bygging av Kråkelvi kraftverk og Fardalselvi kraftverk hausten 2024. Vidare har styret godkjent bygging av nye Kvåle transformatorstasjon i Sogndal og ei rekke andre forsterkingar av straumnettet. Styret har gjennom fleire år også vore involvert i førebuing til Sygnir sin nye nettstruktur i Vik, som følgje av at Statnett oppgraderer transmisjonsnettet frå Sogndal mot Bergen. Oppgraderingane i Sygnir sitt nett er også viktig for kraftprodusentane i Vik kommune.

## Risikostyring og internkontroll

Sognekraft har risikohandbok som identifiserer og dannar rammer for dei viktigaste risikofaktorane. Dette omfattar marknadsaktivitetar, finansforvaltning, rammevilkår og drift. Styret sitt tilsynsansvar vert vareteke gjennom jamleg rapportering av økonomisk status og prognosar, samt rapportering av drift, økonomi og framdrift i større prosjekt. Selskapet har i internkontrollsystemet instruksar for og risikoanalysar av utvalde arbeidsprosessar.

## Marknadsrisiko

Den finansielle risikoen er knytt til endringar i pris og volum ved produksjon og handel av kraft, samt finanskostnader. Risikoanalysar syner at kraftpris er den faktoren som er mest avgjerande for selskapet sitt resultat. Kraftprisane vert mellom anna påverka av været, brenselprisar og prisar på CO<sub>2</sub>-kvotar. Vidare vil den generelle økonomiske aktiviteten i samfunnet, storleiken på kraftproduksjonen frå andre energikjelder enn vasskraft, og overføringskapasitet mellom prisområde og over landegrensar bety mykje. Nedbørsforhold og temperatur medfører store endringar i prisar og produksjonsvolum frå år til år. Mellom dagar og gjennom døgeret kan prisane svinga mykje grunna varierende forbruk og tilgang på produksjon frå energikjelder med ulik grensekostnad. Manglande transportkapasitet som fylgje av flaskehalsar i overføringsnettet, kan føre til store prisutslag og skilnader mellom kraftprisområda.

Marknadsrisikoen har av selskapet historisk vore styrt gjennom terminsikring av deler av framtidig produksjon. Det er etablert fullmakter, rammer og rapportering for slik handel. Grunna flaskehalsar i kraftnettet, som gir store skilnader i kraftpris mellom prisområda, kombinert med låg likviditet i enkelte av produkta for slik terminsikring, er dette blir meir krevjande å utføre effektivt dei siste åra. Selskapet reduserte som følgje av dette sikringsaktiviteten frå 2022 og har ved inngangen til 2025 ingen posisjonar i terminmarknaden for kraft.

Sognekraft er eksponert mot valutasvingingar i samband med at euro er notasjonsvaluta på Nord Pool. Alle oppgjær for fysisk kjøp og sal av kraft i engrosmarknaden er i 2024 utført i norske kroner. Risiko for svingingar i valuta relatert til kraftproduksjon vert delvis kompensert for gjennom terminsikring.

Skatt dempar resultatendringane, ikkje minst på grunn av grunnrenteskatten som medfører ein marginskatt på kraftproduksjon på 67 %. Høggprisbidraget på 23 % fall bort frå 1. oktober 2023.

Innteksreguleringsmodellen som Sygnir er underlagt inneheld parameter som gjer at inntektsramma aukar når marknadsrentene aukar, noko som inneber ei delvis sikring for endringar i rentenivået.

## Kapitaltilgang og likviditet

Det er utarbeidd ei heilskapleg finansieringsløyning som grunnlag for investeringar i kraftnettet og ny vasskraftproduksjon. Selskapet sin låneavtale med syndikatet sett saman av Danske Bank og Nordea



This file is sealed with a digital signature.  
The seal is a guarantee for the authenticity  
of the document.

Document ID:  
7754CE5BB9374A108561444AE4898AD0

sikrar finansiering fram til 2027, med opsjon til ytterlegare forlenging i inntil 1 år. Selskapet sine lån er i norske kroner. Auka lånegjeld medfører at endring i rentenivået påverkar selskapet sitt resultat i større grad. Det vart i 2020 inngått avtalar om rentesikring av 70 % av forventna lånesaldo i 10 år framover, som eit risikodempande tiltak. Konsernet sin likviditet er tilfredsstillande opp mot omfanget av eksisterande verksemd.

#### Finansiell risiko

Syndikatlånet for finansiering av morselskap og konsern er den største einskildforpliktinga til Sognekraft AS. Lånet og kassakreditt har ei ramme på 2,6 mrd. kroner og er avdragsfritt i låneperioden. Det medfører avgrensa risiko knytt til innlån i løpetida.

På litt lengre sikt er den største finansielle risikoen knytt til tilgang til finansiering i kapitalmarknaden og prisen på slik finansiering. Tilgang til finansiering avheng både av utviklinga i finansmarknadene og konsernet si kredittverdighet. Prisen på finansiering avheng av marknadsrentene og den spesifikke kredittmarginen som vert lagt til. Kredittmarginen avheng av selskapet og konsernet si kredittverdighet og utviklinga i kredittmarknaden.

#### Operasjonell risiko

I eigarstrategien er det utarbeidd overordna føringar for konsernet si utvikling. Mål og strategiar vert jamleg rullert og det vert utarbeidd årlege utviklingsmål med tiltak og tidsplanar. I selskapet sitt kvalitetssystem, Soludyne, vert arbeidsprosessar dokumenterte og evaluerte. Risiko- og sårbarheitsanalyser danner grunnlag for tiltak for å redusere sårbarheit innfor dimensjonane HMS, økonomi og forsyningstryggleik. I arbeidet med HMS vert det elles jobba målretta med rutinar, rapportering og analyse av uynskte hendingar for å redusere risiko for skade.

#### Beredskap

Sognekraft er ein beredskapsorganisasjon med vaktordningar i straumnett, kraftproduksjon og breiband/fiber 24 timar i døgnet. Det vert gjennomførte årlege øvingar i samarbeid med ulike eksterne rednings- og beredskapsaktørar.

Nettselskapet Sygnir har implementert ei rekkje beredskapstiltak, slik som blant anna redundante transformeringskapasitetar på viktige forsyningspunkt i nettet og tosidig innmating der det er mogeleg og økonomisk forsvarleg.

Det er etablert beredskapsavtalar med regionale og nasjonale bransjeaktørar om utveksling av materiell og personell ved større kriser som ekstremvær eller andre særskilde hendingar. Sognekraft er kjend med risiko for truslar innan økonomisk kriminalitet og dataangrep mot nettsider som kan påverke beredskapsorganisasjonen.

#### Omstilling

Digitalisering og automatisering er viktig når det gjeld styring og vedlikehald av kraftverka Sognekraft har ansvar for. Det er lagt ned mykje arbeid i innhenting av produksjonsdata i sanntid som grunnlag for produksjonsplanlegging, automatisk justering av produksjonsplanar og overvaking av kraftverka gjennom kontrollsystema. Dei fleste av småkraftverka har installert autostartfunksjon slik at elvekraftverka startar når tilsiget er stort nok. Ein har også automatisk lukestyring frå magasin som funksjon av lokaltilsig til inntak på enkelte kraftverk. Gjennom 2024 vart det arbeidd med automatisering opp mot Statnett og systemtenesta mFRR EAM, inkl. automatisk start/stopp av aggregat ved tilslag på bod i marknaden.

Digitalisering av kraftsystem gir Sygnir høve til ei meir presis nettstyring og til å tilby betre oppfølging av kvar kunde. Nettet kan styrast på nye måtar som sikrar leveringskvalitet og betre grunnlag for



This file is sealed with a digital signature.  
The seal is a guarantee for the authenticity  
of the document.

Document ID:  
7754CE5BB9374A108561444AE4898AD0



planlegging av reinvesteringar og nye investeringar. Bransjen generelt er i stor omstilling, både digitalisering og endra rammevilkår vil ha stor påverknad på utviklinga.

## Rammevilkår

Det er risiko knytt til konsernet og bransjen sine rammevilkår. Dette omfattar i hovudsak spesielle skattar og avgifter for energibransjen, regulering av nettverksemda samt rammevilkår for potensielle nye aktørar og kundar. Generelt er det også politisk risiko på vegen mot eit berekraftig fornybarsamfunn.

## Omdømme

Tap av omdømme kan ramme heile eller deler av konsernet, eller det kan ramme bransjen. Høge kraftprisar, endring i nettleige, ekstremvær, bruk av areal og natur, mv. har gitt kraftbransjen mykje merksemd. For å vareta konsernet sitt omdømme, tilstrebar Sognekraft god kommunikasjon med fagleg innsikt og framlegg til løysingar.

## Samfunnsansvar og berekraft

Sognekraft er ei drivkraft i Sogn. Det inneber at Sognekraft sin aktivitet skal medverke til positive ringverknader i regionen. Sognekraft set krefter i sving! Samfunnsansvar for Sognekraft omfattar mellom anna økonomisk verdiskaping for eigarar og det å vere ei drivkraft i Sogn, produksjon av kraft frå fornybare energikjelder, utvikling og drift av ein kritisk infrastruktur for samfunnet, ein berekraftig og mest mogleg skånsam bruk av naturen, samt omfattande samarbeid med frivillige lag og organisasjonar.

Som utviklar av framtidsetta infrastruktur, satsing på nye grønne næringar og med fornybar energi som ein av Sognekraft-konsernet sine kjerneverksemdar, bidreg konsernet til eit berekraftig Sogn. Som ramme for det vidare arbeidet har styret vedteke 9 berekraftsmål gruppert slik:

- Vår forplikting som er å: Stoppe klimaendringane (13)
- Vår kjerneverksemd fokuserer på: Rein energi til alle (7) og Berekraftige byar og lokalsamfunn (11)
- Vår metode er bygd opp av: God utdanning (4), Likestilling mellom kjønna (5), Anstendig arbeid og økonomisk vekst (8), Industri, innovasjon og infrastruktur (9), Ansvarleg forbruk og produksjon (12) og Samarbeid for å nå måla (17)

Frå 01.01.2027 er konsernet pålagt å rapportere etter Corporate Sustainability Reporting Directive (CSRD) eller Berekraftsdirektivet. EU-kommisjonen har samtidig lagt fram eit initiativ om at den obligatoriske rapporteringa skal avgrensast til bedrifter med fleire enn 1.000 tilsette. Kravet vil eventuelt då ikkje gjelde Sognekraft, som i så fall vil arbeide mot ei frivillig rapportering.

Våren 2024 fullførte Sognekraft arbeidet med dobbel vesentlegheitsanalyse som er grunnlaget for rapporteringa. Ut frå dette vart det konkludert med vesentlege påverknader, negative og positive, som selskapet har på omgjevnaden og vesentlege påverknader, i form av finansielle verknader og moglegheiter, omgjevnaden har på selskapet. Effekten av desse påverknadane vil influere på konsernet sin strategi og forretningsmodell. Dette medfører utarbeiding av tiltak, mål og KPIar for det vidare berekraftsarbeidet. Det har vorte utarbeidd ei testrapportering for Berekraft i tråd med CSRD samt taksonomiforordninga for året 2024. Denne er tilgjengeleg på Sognekraft si heimeside.

## Etikk

Med kjerneverdiane, visjonar og forpliktingar som ståstad, er det utarbeidd etiske retningslinjer for Sognekraft-konsernet som rettleiing for styret, leiinga og medarbeidarar. I tillegg til å vareta



This file is sealed with a digital signature.  
The seal is a guarantee for the authenticity  
of the document.

Document ID:  
7754CE5BB9374A108561444AE4898AD0

grunnleggjande menneskerettar, er det gitt køyrereglar når det blant anna gjeld interessekonfliktar, antikorrupsjon, representasjon, konfidensialitet og korleis ein opptrer internt på arbeidsplassen.

## Klima og miljøpåverknad

Reguleringsanlegg og kraftstasjonar medfører at naturgitte høve vert endra, men konsernet si verksemd belastar ikkje natur eller samfunn utover det som er normalt for denne type verksemd. Sognekraft gir samstundes eit monaleg positivt bidrag til miljøet med ein kraftproduksjon der 100% kjem frå fornybare kjelder.

Regulering av vassdrag kan påverke livsgrunnlaget for fisk. For å kompensere for dette er det sett i verk ulike tiltak.

Det er ikkje registrert brot på manøvreringsreglementet eller negative miljøhendingar som følgje av vasskraftproduksjonen. Etter utbygging av Årøy kraftverk for 40 år sidan, vart tidlegare flaumvasstandar vesentleg reduserte sidan ein har auka overføringskapasiteten frå Veitstrondvatnet til Hafsløvatnet. Saman med køyring av Årøy kraftverk reduserer dette flaumtoppane i periodar med store tilsig. Dei siste åra har ein likevel opplevd tre tilfelle av flaum.

Nettverksemda sin aktivitet påverkar natur, miljø og samfunn lokalt. Selskapet legg stor vekt på å forvalte oppgåvene sine på ein ansvarsfull og framtidretta måte. Sygnir fokuserer difor på å gjennomføre utvikling, bygging og drift av straumnett i regionen på ein berekraftig og mest mogleg skånsam måte.

## Forsikring for styret sine medlemmer og dagleg leiar

Det er teikna forsikring for styret sine medlemmer og leiar tilsette for det personlege erstatningsansvaret for formuesskade som dei kan pådra seg i samband med utøving av sine verv (styre- og leiaransvar). Forsikringa er teikna på marknadsvilkår i eit internasjonalt forsikringsselskap med solid rating.

## Hendingar etter utgangen av rekneskapsåret

Det er ikkje registrert hendingar etter utgangen av rekneskapsåret 2024 som vesentleg påverkar vurderinga av rekneskapet som er avlagt pr 31.12.2024.

## Framtidsutsikter

Europa og Norge treng meir fornybar energi for å sikre forsyningstryggleiken, og etterspurnaden etter berekraftige energiløysingar er stor. Sognekraft bidreg til å dekkja dette behovet ved å bygge ut meir fornybar kraft, auka kapasiteten i straumnett og forvalta den tilgjengeleg krafta endå smartare.

Analysar viser at ein kan ha eit underskot på kraft i Noreg i løpet av nokre år. Viss utvekslingskapasiteten mot utlandet ikkje er stor nok, kan fornybar kraft bli eit knappheitsgode der ein i periodar igjen møter svært høge prisar. Sognekraft vil i så måte vera godt posisjonert. Feios kraftverk er planlagt klart til drift i 2026, og vedtak om bygging av kraftverka i Offerdal i Årdal kommune kan venteleg gjerast i 2025. Det vert også arbeid med fleire mindre utbyggingsprosjekt og oppgraderingar.

Elektrifiseringa medfører at infrastrukturen i kraftsystemet blir endå viktigare. Nettforsterkingar innanlands og i Norden må byggast i forkant av endringar i forbruk som fylgje av elektrifiseringa av samfunnet. Nettselskapet Sygnir er blant landets 20 største nettselskap og er såleis sterkare rusta til å møte framtidig utvikling i bransjen. Det er stor etterspurnad etter nettkapasitet i Sygnir sitt



This file is sealed with a digital signature.  
The seal is a guarantee for the authenticity  
of the document.

Document ID:  
7754CE5BB9374A108561444AE4898AD0



forsyningsområde. Ein forventar at dette aukar i takt med at elektrifiseringa held fram. Sygnir har eit kontinuerleg fokus på å leggje til rette for nytt forbruk så smart og kostnadseffektivt som mogleg. Samtidig har høge historiske investeringar grunna mykje nytilknyttingar gitt låg effektivitet i RME sine målingar, samt at ein har risiko for at auka nettleige medfører omdømmetap viss ikkje forbruket aukar i takt med investeringane.

Sognenett AS, i lag med Sognekraft Fiber AS, har gjennom mange år bygd seg opp til ei verksemd som disponerer attraktiv fiberkapasitet og kan tilby digitale tenester også til store landsdekkande kundar. Sognenett IT er etablert for å bidra med verdiaukande aktivitet i synergi med internettet/Sognenett sine aktivitetar, kundar og forretningsområde. Det er eit langsiktig mål at selskapet kan bidra i den digitale utviklinga i ulike sektorar i Sogn gjennom blant anna å selja høgkompetansenester til offentlege og private verksemder i regionen.

Sognekraft-konsernet si inntening er diversifisert, men forretningsområde kraftproduksjon er størst i omsetning og inntening. Naturlege variasjonar knytt til nedbør, tilsig og kraftpris gjer at konsernet sitt økonomiske resultat svingar. Forventa kraftprisar i engrosmarknaden for 2025 er i gjennomsnitt noko høgare enn oppnådde prisar for 2024, men det er knytt stor uvisse til desse prognosane. I tillegg er det forventa at inntekta frå sal av systemtenester til Statnett skal auke frå 2024 til 2025. Konsernet forventar i sum eit resultat for 2025 som er noko lågare enn resultat for 2024. Dei siste åra er kraftprisane blitt meir volatile enn det som tidlegare har vore normalt. Dette skuldast i stor grad meir uregulert kraftproduksjon frå sol- og vindkraft i Europa. Det er forventa av volatiliteten vil vedvare.

Vik, 11. april 2025

Geir Arve Sandvik  
Styreleiar

Gunn Cecilie Timberlid Hundere  
Nestleiar

Grethe Hjetland  
Styremedlem

Øystein Fossen Thorud  
Styremedlem

Silje Skaar Sunde  
Styremedlem

Jens Andreas Melheim  
Styremedlem

Terje Bakke Nævdal  
Konsernsjef



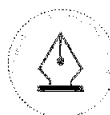
This file is sealed with a digital signature.  
The seal is a guarantee for the authenticity  
of the document.

Document ID:  
7754CE5BB9374A108561444AE4898AD0



## Resultat

Konsern				Morselskap	
2024	2023	Beløp i 1000kr	Note	2024	2023
386 871	412 477	Inntekter fra energisal	3	0	0
215 540	221 335	Inntekter fra kraftoverføring	6	0	0
92 901	80 866	Inntekter digitale tenester	2	0	0
32 697	40 905	Andre driftsinntekter	2	40 279	34 799
<b>728 008</b>	<b>755 583</b>	<b>Sum driftsinntekter</b>		<b>40 279</b>	<b>34 799</b>
124 622	213 212	Energikjøp	3	0	0
50 172	24 532	Overføringskostnader		0	0
12 246	20 198	Anna varekostnad		1 413	423
<b>187 041</b>	<b>257 942</b>	<b>Sum varekostnad</b>		<b>1 413</b>	<b>423</b>
73 548	59 784	Avskrivningar / nedskrivningar	4	253	244
0	0	Nedskrivningar	4	0	0
0	-14 000	Reversering av nedskrivning	4	0	0
113 195	104 126	Personalkostnader	14 15	29 956	26 982
54 935	53 285	Andre driftskostnader	14 18	18 291	21 837
19 578	15 798	Eigedomsskattar og avgifter		0	94
<b>261 256</b>	<b>218 992</b>	<b>Sum driftskostnader</b>		<b>48 501</b>	<b>49 156</b>
<b>279 712</b>	<b>278 649</b>	<b>Driftsresultat</b>	2	<b>-9 634</b>	<b>-14 781</b>
-5 261	3 878	Inntekt på investering i andre selskap	5 16	30 929	44 204
26 130	43 030	Finansinntekter	16	144 496	75 021
55 785	32 566	Finanskostnader	20 16	92 210	53 410
<b>34 916</b>	<b>-14 141</b>	<b>Netto finanskostnader</b>		<b>-83 215</b>	<b>-65 816</b>
<b>244 796</b>	<b>292 790</b>	<b>Resultat før skattekostnad</b>		<b>73 581</b>	<b>51 035</b>
52 151	77 470	Skattekostnad grunnrente		0	0
51 345	63 254	Skattekostnad på ordinært resultat	11	9 510	2 931
<b>103 496</b>	<b>140 723</b>	<b>Sum skattekostnad</b>		<b>9 510</b>	<b>2 931</b>
<b>141 300</b>	<b>152 067</b>	<b>Årsresultat</b>	1 2	<b>64 070</b>	<b>48 104</b>
8 877	9 445	Minoriteten sin del av årsresultatet	12		
<b>132 423</b>	<b>142 622</b>	<b>Årsresultat etter minoritetsinteresser</b>			
		Føresleige utbytte til utbetaling		38 100	43 200
		Overføring annan egenkapital		25 970	4 904



This file is sealed with a digital signature.  
The seal is a guarantee for the authenticity  
of the document.

Document ID:  
7754CE5BB9374A108561444AE4898AD0



## EIGENDELAR

Konsern				Morselskap	
2024	2023	Beløp i 1000kr	Note	2024	2023
<b>Anleggsmidler:</b>					
<b>Immaterielle eigendelar:</b>					
0	0	Utsett skattefordel	11	0	346
526 977	155 867	Fallrettar og konsesjonar		0	0
46 500	4 995	Andre immaterielle eigendelar	4	0	0
<b>573 477</b>	<b>160 862</b>	<b>Sum immaterielle eigendelar</b>		<b>0</b>	<b>346</b>
<b>Varige driftsmidler:</b>					
184 378	157 689	Tomter, bygningar og annan fast eigendom	4	207	225
1 024 349	166 800	Reguleringsanlegg og kraftstasjonar	4	0	0
1 058 164	1 020 204	Nett- og fiberanlegg	4	0	0
49 350	51 099	Fjernvarmeanlegg	4	0	0
123 327	119 125	Andre driftslausøyre	4	1 420	1 053
653 642	246 552	Anlegg under arbeid	4	380	1 715
<b>3 093 210</b>	<b>1 761 471</b>	<b>Sum varige driftsmidler</b>	<b>4 10</b>	<b>2 007</b>	<b>2 993</b>
<b>Finansielle anleggsmidler:</b>					
0	0	Investeringar i dotterselskap	5 8	465 255	473 377
0	0	Langsiktig lån til dotterselskap	8 21	2 568 124	1 621 879
106 670	237 483	Investeringar i tilknytte selskap	5 21	0	200
0	298 228	Langsiktig lån til tilknytte selskap	8 21	0	0
246 860	246 860	Investeringar i andre aksjar og andelar	5	88 958	88 958
77 519	77 154	Andre langsiktige fordringar	8	0	0
6 037	0	Pensjonsmidlar	15	0	0
<b>437 086</b>	<b>859 725</b>	<b>Sum finansielle anleggsmidler</b>		<b>3 122 337</b>	<b>6 331 291</b>
<b>4 103 773</b>	<b>2 782 057</b>	<b>Sum anleggsmidler</b>		<b>3 124 344</b>	<b>6 334 630</b>
<b>Omløpsmidlar:</b>					
<b>Varelager:</b>					
<b>18 164</b>	<b>18 620</b>			<b>0</b>	<b>0</b>
<b>Fordringar:</b>					
82 121	96 908	Kundefordringar		6 388	10 174
0	0	Fordringar konsern	21	47 670	57 751
182 506	24 520	Andre fordringar, forskotsbetalte kostnader		2 702	2 737
<b>264 627</b>	<b>121 428</b>	<b>Sum fordringar</b>		<b>56 760</b>	<b>70 662</b>
<b>86 496</b>	<b>69 411</b>	<b>Bankinnskot, kontantar og liknande</b>	<b>7</b>	<b>1 134</b>	<b>3 134</b>
<b>369 287</b>	<b>209 459</b>	<b>Sum omløpsmidlar</b>		<b>57 894</b>	<b>73 796</b>
<b>4 473 061</b>	<b>2 991 516</b>	<b>SUM EIGENDELAR</b>		<b>3 182 238</b>	<b>6 408 426</b>



This file is sealed with a digital signature.  
The seal is a guarantee for the authenticity  
of the document.

Document ID:  
7754CE5BB9374A108561444AE4898AD0



## EIGENKAPITAL OG GJELD

Konsern				Morselskap	
2024	2023	Beløp i 1000kr	Note	2024	2023
<b>Eigenkapital</b>					
<b>Innskoten eigenkapital</b>					
144 220	144 220	Aksjekapital	13 12	144 220	144 220
468 695	468 695	Overkurs	12	468 695	468 695
<b>612 915</b>	<b>612 915</b>	<b>Sum innskoten eigenkapital</b>	<b>12</b>	<b>612 915</b>	<b>612 915</b>
<b>Opptent eigenkapital</b>					
822 613	511 645	Annan eigenkapital	12	99 077	70 580
116 951	102 185	Minoritetsinteresser	12		
<b>939 564</b>	<b>613 829</b>	<b>Sum opptent eigenkapital</b>		<b>99 077</b>	<b>70 580</b>
<b>1 552 479</b>	<b>1 226 744</b>	<b>SUM EIGENKAPITAL</b>	<b>12 22</b>	<b>711 992</b>	<b>683 495</b>
<b>Gjeld</b>					
<b>Avsette forpliktingar</b>					
0	16 312	Pensjonsforpliktingar	15	264	4 358
451 839	133 579	Utsett Skatt	11	746	0
<b>451 839</b>	<b>149 890</b>	<b>Sum avsette forpliktingar</b>	<b>19</b>	<b>1 009</b>	<b>4 358</b>
<b>Langsiktig gjeld</b>					
2 190 000	1 372 590	Gjeld til kredittinstitusjonar		2 190 000	1 370 000
700	700	Øvrig langsiktig gjeld		0	0
<b>2 190 700</b>	<b>1 373 290</b>	<b>Sum langsiktig gjeld</b>	<b>9 10</b>	<b>2 190 000</b>	<b>1 370 000</b>
<b>Kortsiktig gjeld</b>					
52 584	68 057	Leverandørgjeld		3 760	5 776
0	0	Leverandørgjeld i konsern	21	215	2 076
55 956	45 299	Skattetrekk, feriepengar, offentlege avgifter	7	6 786	5 246
39 507	27 587	Avsett til påløpne skattar	11	9 131	2 566
68 704	43 312	Påløpne kostnader / anna kortsiktig gjeld	17	221 245	144 832
19 021	11 210	Netto meirinntekt	6	0	0
42 271	46 126	Utbyte	12	38 100	43 200
<b>278 043</b>	<b>241 591</b>	<b>Sum kortsiktig gjeld</b>		<b>279 237</b>	<b>203 697</b>
<b>2 920 582</b>	<b>1 764 772</b>	<b>Sum gjeld</b>		<b>2 470 246</b>	<b>1 578 055</b>
<b>4 473 061</b>	<b>2 991 516</b>	<b>SUM EIGENKAPITAL OG GJELD</b>		<b>3 182 238</b>	<b>2 261 550</b>

Vik, 11. april 2025

Geir Arve Sandvik  
Styreleiar

Gunn Cecilie T. Hundere  
Nestleiar

Grethe Hjetland  
Styremedlem

Jens Andreas Melheim  
Styremedlem

Øystein Fossen Thorud  
Styremedlem

Silje Skaar Sunde  
Styremedlem

Rune Svedal  
Styremedlem

Lars Loven  
Styremedlem

Terje Bakke Nævdal  
Konsernsjef



This file is sealed with a digital signature.  
The seal is a guarantee for the authenticity  
of the document.

Document ID:  
7754CE5BB9374A108561444AE4898AD0



## KONTANTSTRAUMANALYSE

Konsern			Morselskap	
2024	2023		2024	2023
		<b>Kontantstrøm fra operasjonelle aktiviteter</b>		
244 796	292 790	Ordinært resultat før skattekostnad	73 581	51 035
-24 968	-533 953	Betalt skatt i perioden	-2 566	-642
73 548	45 784	Ordinære av- og nedskrivninger	253	244
0	0	Nedskrivning av finansielle anleggsmiddel	0	6 178
-4 569	-882	Gevinst sal av anleggsmiddel	0	0
5 261	-13 739	Postar klassifisert som investering / finansielle aktiviteter	-30 929	-44 204
456	-3 168	Endring i varelager	0	0
14 787	19 397	Endring i kundefordringer	3 786	-4 822
-15 473	-2 279	Endring i leverandørgjeld	-3 878	2 812
-3 544	-4 912	Forskjell mellom kostnadsført pensjon og inn-/utbetalinger	-855	-937
200 816	31 419	Endring i andre tidsavgrensingsposter	20 885	61 820
<b>491 111</b>	<b>-169 542</b>	<b>Netto kontantstrøm fra operasjonell aktivitet</b>	<b>60 276</b>	<b>71 484</b>
		<b>Kontantstrøm fra investeringsaktiviteter</b>		
8 122	882	Innbetalt fra sal av anleggsmiddel	0	0
5 500	315	Innbetalt fra sal av aksjar	0	0
-1 501 264	-345 414	Utbetalinger ved kjøp og tilvirking av varige driftsmidler*	733	17
213 740	0	Gevinst ved overgang fra DS	0	0
0	0	Bankbeholdning i selskap ut av konsern	0	0
0	-40 959	Utbetalinger fra andre investeringsaktiviteter	-937 922	-497 933
0	5 789	Innbetalinger fra andre investeringsaktiviteter	30 335	43 638
<b>-1 273 902</b>	<b>-379 388</b>	<b>Netto kontantstrøm fra investeringsaktiviteter</b>	<b>-906 854</b>	<b>-454 278</b>
		<b>Kontantstrøm fra finansieringsaktiviteter</b>		
820 000	1 033 804	Innbetalt fra opptak ny langsiktig gjeld	820 000	950 000
-2 590	-610 900	Utbetalinger ved nedbetaling av langsiktig gjeld	0	-530 000
0	0	Innbetalt fra opptak av ny kortsiktig gjeld	0	0
0	-1 713	Utbetalt fra nedbetaling av kortsiktig gjeld	67 777	-46 288
0	0	Innbetaling av egenkapital	0	0
-46 126	-93 514	Utbetaling av utbytte	-43 200	-95 906
<b>771 284</b>	<b>327 677</b>	<b>Netto kontantstrøm fra finansieringsaktiviteter</b>	<b>844 577</b>	<b>277 806</b>
-11 507	-221 253	Netto endring i kontantar og bankinnskot	-2 000	-104 988
28 592	0	Kontantbeholdning kjøpt selskap i året	0	0
69 411	290 664	Beholdning av kontantar og bankinnskot pr. 01.01.	3 134	108 122
<b>86 496</b>	<b>69 411</b>	<b>Beholdning av kontantar og bankinnskot pr. 31.12.</b>	<b>1 134</b>	<b>3 134</b>

\* Inkluderer tilgongar på 1 mrd. kr knytt til at Leikanger Kraft AS blei eit konsolidert dotterselskap frå og med 2. mai 2024.



This file is sealed with a digital signature.  
The seal is a guarantee for the authenticity  
of the document.

Document ID:  
7754CE5BB9374A108561444AE4898AD0



## Note 1 Rekneskapsprinsipp

Årsrekneskapen er sett opp i samsvar med rekneskapslova frå 1998 og er utarbeidd etter norske rekneskapsstandardar.

### Prinsipp for inntekts- og kostnadsføring og klassifisering av postar

Inntektsføring i rekneskapen skjer ved levering av varer eller tenester til kunde. Kostnader vert medteke i rekneskapen i den perioden dei påkjem.

Eignelutar som er bestemt til varig eige eller bruk er klassifisert som anleggsmiddel. Andre eignelutar er klassifisert som omløpsmidlar. Anleggsmiddel er vurdert til anskaffelseskost. Dersom anleggsmiddelet har avgrensa økonomisk levetid vert det avskrive planmessig over levetida. Ved vurdering av omløpsmidlar er lågaste verdis prinsipp nytta, slik at omløpsmidlane er vurdert til lågaste verdi av anskaffelseskost og marknadsværdi.

Kortsiktig gjeld vert balanseført til motteke beløp på lånetidspunktet, og vert ikkje skrive opp til verkeleg verdi som fylgje av renteendring.

Enkelte postar er vurdert etter andre reglar og desse er det gjort greie for nedanfor.

### Konsolidering og konsernrekneskap

Konsernrekneskapen er sett opp for å vise tala for morselskapet Sognekraft AS og dotterselskapa som ei økonomisk eining. Alle vesentlege transaksjonar mellom selskapa er eliminerte i konsernrekneskapen. Meir- og mindreverdjar frå konserndanninga er førde til kostpris og avskrive lineært med lik plan balanseverdi dei er knytte til. Selskapsrekneskapa for dotterselskapa er oppsett etter god rekneskapskikk.

Minoriteten sin del resultat etter skatt er vist som eiga linje etter konsernet sitt årsresultat. Minoriteten sin del av eigenkapitalen er vist som eiga linje under eigenkapitalen.

### Dotterselskap

Dotterselskap er alle selskap der konsernet har bestemmende påverknad. Bestemmende påverknad er normalt oppnådd når konsernet eig meir enn 50 % av aksjane i selskapet, og er i stand til å utøve faktisk kontroll over selskapet.

### Utbyte

Utbyte frå døtre og tilknytta selskap er inntektsført i det året dei vert avsett i selskapsrekneskapen. I konsernrekneskapen vert utbyte eliminert vekk mot anna eigenkapital.

### Varige driftsmidlar

Varige driftsmidlar vert avskrive over forventa økonomisk levetid. Avskrivningane er som hovudregel fordelt lineært over estimert økonomisk levetid.

### Fallrettar

Ein fallrett er ein rett til å utnytte krafta som kan utvinnast frå vatnet som renn frå eit punkt til eit anna i ei elv, og ligg i utgangspunktet til den, eller dei eigedommane som vatnet renn gjennom. Slike fallrettar er klassifisert som operasjonelle leigeavtalar og utgiftene vert kostnadsført i det året utgiftene oppstår. Dette gjelder også for evigvarande leigeavtalar.

Fallrettar vert balanseført som immateriell eigedel i balansen dersom ein eig fallrettane.

### Medeigarskap i andre kraftverk

Sognekraftkonsernet eig 12 % av stasjonsgruppa Vikfalli. Vikfalli inngår i Sognekraft sin rekneskap etter bruttometoden. Sal av kraft frå Vikfalli er inkludert i posten sal av kraft, driftskostnader for Sognekraft sin del er inkludert i posten energikjøp og avskrivningane inngår i posten avskrivningar i rekneskapen. Eigedomsskatt, grunnrente- og naturressurskatt for Vikfalli vert utlikna på Sognekraftkonsernet si hand og er inkludert i desse postane i rekneskapen.

### Magasinffylling

I samsvar med tilråding frå Energi Norge vert ikkje vassmagasin balanseført. Vassmagasin har likevel betydning for vurdering av det rekneskapsmessige resultatet for selskapet.

### Kraftsal og kraftkjøp

Sognekraft Produksjon AS handlar aktivt i kraftmarknaden. Portefølja inneheld eigenproduksjon, kjøp av konsesjonskraft frå kommunane i konsesjonsområdet og kjøps- og salskontraktar for framtidig levering. Kraftsals- og kraftkjøpskontraktar med levering i same periode vert samanstillt etter porteføljeprinsippet og urealiserte tap som måtte vera i portefølja vert kostnadsført. Urealiserte gevinstar vert ikkje inntektsført. Eigenproduksjonen vert i denne vurderinga lagt inn som ein kjøpskontrakt med kjøpspris lik sjølvkost.

### Kraftkontraktar

Alle kjøps- og salskontraktar vert periodiserte, dvs. inntekter og kostnader blir tilordna leverings- og mottakstidspunkt.

### Opprinnelsesgarantiar

Er ein elektronisk garanti som fungerer som ein dokumentasjon på at elektrisk kraft produsert og levert inn i nettet frå eit spesifikt kraftverk.



This file is sealed with a digital signature.  
The seal is a guarantee for the authenticity  
of the document.

Document ID:  
7754CE5BB9374A108561444AE4898AD0



Sognekraft har avtale med Kinect Energy om sal og kjøp av opprinnelsesgarantiar på Sognekraft sine vegne. Dette omfattar både handel med utstedte garantiar og finansielle avtalar om framtidig levering av opprinnelsesgarantiar.

Avtalar om sal av utstedte opprinnelsesgarantiar blir inntektsførte på det tidspunktet det er inngått ein avtale om sal av garantiane. Dette skjer i samsvar med rekneskapsprinsippet om opptening av inntekter, der inntekta blir rekna som opptent når risiko og kontroll over garantiane er overført til motparten.

For finansielle avtalar om framtidig levering av opprinnelsesgarantiar blir desse vurderte i samsvar med gjeldande reglar for sikringsrekneskap, der eventuelle gevinstar eller tap kan bli resultatført i samsvar med marknadsverdi ved rapporteringstidspunktet, eller ved oppgjør dersom dei ikkje blir handsama som sikringsinstrument.

#### Handel i systemtenester

Som balanseansvarleg har Sognekraft Produksjon i 2024 delteke aktivt i Statnett sine ulike marknader for systemtenester med dei kraftverka som har fått kvalifisering. Dette omfattar både manuelle og automatiske reguleringsmarknader for å bidra til stabiliteten i kraftsystemet.

Handel i systemtenestemarknadene vert inntektsført når avtalar er inngått og tenestene er levert, i tråd med gjeldande rekneskapsprinsipp for opptening av inntekter. Eventuelle finansielle avtalar eller kompensasjonsordningar vert vurderte i samsvar med prinsippa for sikringsrekneskap og marknadsbasert verddivurdering ved rapporteringstidspunktet.

#### Fordringar

Kundefordringar og andre fordringar er oppført til pålydande etter frådrag for avsetning til forventta tap. Avsetning til tap vert gjort på grunnlag av ei individuell vurdering av dei enkelte fordringane. For dei øvrige kundefordringane vert det i tillegg gjort ei uspesifisert avsetning for å dekkje sannsynlege tap.

#### Skattar

Sognekraftkonsernet betalar fire ulike skatteartar. Dette er alminneleg overskotsskatt, naturressursskatt, grunnrenteskatt og eigedomsskatt.

#### Overskotsskatt

Overskotsskatten vert utrekna etter dei ordinære skattereglane. Skattekostnaden i resultatrekneskapen er samansett av betalbar skatt og endring i utsett skatt. Betalbar skatt vert utrekna på grunnlag av årets skattemessige resultat. Utsett skatt vert berekna på grunnlag av midlertidige skilnader mellom rekneskapsmessige og skattemessige verdiar.

#### Naturressursskatt

Naturressursskatten er overskotsuavhengig og vert utrekna basert på det enkelte kraftverk sin gjennomsnittlege produksjon dei siste 7 åra. Naturressursskatten kan utliknast mot overskotsskatten. Ikkje-utlika naturressursskatt kan framførast med renter.

#### Grunnrenteskatt

Grunnrenteskatten er ein kraftverksspesifikk skatt som vert berekna separat for kvart kraftverk. Grunnrenteskatten har som formål å skattlegge den avkastinga ein vasskraftprodusent har utover normalavkastning som fylgje av at produsenten utnyttar ein naturressurs. Denne skatten er delvis overskotsuavhengig og kjem i tillegg til overskotsskatten. Skattekostnaden knytt til grunnrente i Sognekraftkonsernet sin resultatrekneskap består av betalbar skatt og endring i utsatt skatt. I utsatt skatt vert det teke omsyn til tre forhold; midlertidige skilnader mellom rekneskapsmessige og skattemessige verdiar for kraftverk, akkumulerte negative grunnrenteinntekter og midlertidige skilnader vedrørande netto pensjonsforpliktelsar knytt til kraftverka. Ved aktivering av utsatt skatt vert ein skattesats på 57,7 % nytta.

#### Eigedomsskatt

Eigedomsskatten er ei overskotsuavhengig avgift som vert berekna basert på ein eigedomsskattetakst. Eigedomsskatten utgjer inntil 0,7 % av taksten. I rekneskapen er eigedomsskatten inkludert i driftskostnader. Eigedomsskatt for kraftverk vert fastsett på grunnlag av skattemessig formuesverdi i likningsåret før eigedomsskatten vert skriven ut.

#### Konsernkontoavtale

Det føreligg konsernkontoavtale mellom Danske Bank på den eine sida og selskapa i Sognekraft på den andre sida. Morselskapet Sognekraft AS er konsernkontoinnehavar, medan døtre er underkontoinnehavarar i konsernkontosystemet. Sognekraft AS presenterer mellomværande mot bank som bankinnskott. Mellomverande innad i konsernkontosystemet vert presentert som mellomverande mellom konsernselskap.

#### Andre driftsinntekter

Inntekt vert resultatført når den er opptjent. Inntektsføring skjer difor normalt på leveringstidspunktet ved salg av varer og tenester.



This file is sealed with a digital signature.  
The seal is a guarantee for the authenticity  
of the document.

Document ID:  
7754CE5BB9374A108561444AE4898AD0



## Erstatninger / konsesjonskraft

Det vert gitt ulemperestningar og vederlag for bruksrett til vassfall og grunn i form av eingongserstatningar, årlege erstatningar og konsesjonskraft. Eingongserstatningar vert aktivert på anlegg og avskrive. Årlege erstatningar vert kostnadsført i resultatregnskapet og uttak av tilkjent konsesjonskraft inngår i inntekter frå energisal.

## Kontantstrømoppstilling

Kontantstrømoppstillinga er utarbeida etter den indirekte metode.

## Valuta

Transaksjonar i utenlandsk valuta vert omrekna til kursen på transaksjonstidspunktet. Pengepostar i utenlandsk valuta vert omrekna til norske kroner ved bruk av valutakurs på balansedag. Valutakursendringar vert resultatført løpande i regnskapsperioden under andre finanspostar.

## Investering i tilknytte selskap

Tilknytte selskap er selskap der Sognekraftkonsernet har vesentleg påverknad. Det føreligg normalt når selskapet eig og kontrollerer frå 20 % til 50% av dei stemmeberettiga aksjane. Investering i tilknytte selskap vert rekneskapsført etter kostmetode i selskapsregnskapet og eigenkapitalmetode i konsernet.

## Investering i aksjer og andeler

Øvrige aksjeinvesteringar som ikkje er dotterselskap eller tilknytte selskap vert klassifisert som andre aksjar og andeler og vert balanseført til kostpris. Investeringar vert nedskreive til verkeleg verdi ved verdifall som ikkje er rekna å vere forbigående.

**Spesielle kraftlefteransvarforpliktelser** Selskapet har ei forpliktning til å levere 8,6 GWh konsesjonskraft årleg til kommunar knytt til utbygginga i Årøy. Levering skjer til gjeldande konsesjonskraftpris.

## Note 2 Driftsresultat fordelt på forretningsområde

### Konsern

Beløp i 1000kr	Kraft- produksjon	Nett	Digitale tenester	Anna verksemd	Morselskaps- tenester	Interne transak- sjonar	Sum konsern
Driftsinntekter	386 871	252 527	93 335	7 056	40 279	-52 060	728 008
Energikjøp	125 107	19 974	0	0	0	-20 459	124 622
Sentralnettsavgifter	17 009	28 853	9 360	0	0	-5 050	50 172
Anna verekostnad	80	3 910	7 592	0	1 413	-749	12 246
Løns- og personalkostnad	26 411	33 313	23 415	0	29 956	99	113 195
Ordinære avskrivningar	20 906	33 796	15 781	1 416	253	1 397	73 548
Nedskrivningar	0	0	0	0	0	0	0
Øvrige driftskostnader	66 592	48 587	20 538	5 814	18 291	-85 310	74 513
<b>Driftsresultat</b>	<b>130 766</b>	<b>84 095</b>	<b>16 648</b>	<b>-174</b>	<b>-9 634</b>	<b>68 012</b>	<b>279 712</b>

## Note 3 Kraftproduksjon, kraftsal og kraftkjøp

Produksjon i GWh	2024	2023	Gj.sn. års- produksjon
Årøy I og II kraftverk (100% eige verk)	416	349	349
Mundalselvi kraftverk (100% eige verk)	13	10	13
Vikfall (12% medeigar)	88	95	100
Vadheim Kraft AS (100% aksjepost)	54	52	52
Leikanger Kraft AS (100% aksjepost)*	199	84	208
Nydalselva Kraft AS (50% aksjepost)	30	23	36
Kuvelde Kraft AS (49% aksjepost)	23	18	18
Svelgen Kraft AS (10% aksjepost)	65	69	71
<b>Sum</b>	<b>888</b>	<b>700</b>	<b>847</b>

\* Sognekraft Produksjon AS kjøpte 50% av aksjane frå Orrøn Energy AB den 2. mai 2024.



This file is sealed with a digital signature.  
The seal is a guarantee for the authenticity  
of the document.

Document ID:  
7754CE5BB9374A108561444AE4898AD0



## Note 4 Anleggsmidler

MORSELSKAP Beløp i 1000 kr	Anskaff.- kostnad 01.01.2024	Tilgang 2024	Avgang 2024	Anskaff.- kostnad 31.12.2024	Akk. av- og ned- skrivning	Bokført verdi 31.12.2024	Årets ordinære avskr.	Årets nedskrivn g.	Øk. levetid (snitt) år
Tomt, bygg og annen fast eiendom	289	0	0	289	82	207	18	0	30
Driftslusaye	1 469	602	0	2 071	650	1 420	235	0	6
Anlegg under arbeid	1 715	1 719	3 054	380	0	380	0	0	0
<b>Sum</b>	<b>3 472</b>	<b>2 321</b>	<b>3 054</b>	<b>2 739</b>	<b>732</b>	<b>2 007</b>	<b>253</b>	<b>0</b>	

KONSERN Beløp i 1000 kr	Anskaff.- kostnad 01.01.2024	Tilgang 2024	Avgang 2024	Anskaff.- kostnad 31.12.2024	Akk. av- og ned- skrivning	Bokført verdi 31.12.2024	Årets ordinære avskr.	Årets nedskrivn g.	Øk. levetid (snitt) år
Andre immaterielle eiendel(er)/fallretter	1 480	10 918	0	12 398	1 249	11 149	378	0	10
Goodwill	5 134	34 438	2 162	37 410	2 060	35 350	1 348	0	33
Tomt, bygg og annen fast eiendom	201 224	54 251	1 626	253 849	46 189	207 661	5 284	0	35
Reguleringsanlegg og kraftstasjoner	677 519	912 843	0	1 590 362	587 297	1 003 065	17 384	0	55
Nettanlegg kraftproduksjon	16 045	0	0	16 045	13 932	2 114	15	0	32
Regionalnett	472 783	30 929	4 304	499 408	107 819	391 589	7 041	0	40
Distribusjonsnett	798 620	44 142	705	842 057	306 026	536 031	10 090	0	50
Fjernvarmeanlegg	52 579	359	0	52 938	19 178	33 760	1 815	0	20
Driftslusaye	261 452	29 483	11	290 924	180 905	110 019	22 621	0	8
Fiberanlegg	213 939	9 167	0	223 106	57 748	155 358	7 573	0	20
Anlegg under arbeid	262 589	398 076	10 632	650 033	-1 814	651 847	-9	0	0
Lager av materiell	1 767	0	0	1 767	0	1 767	0	0	0
<b>Sum</b>	<b>2 965 130</b>	<b>1 524 672</b>	<b>19 440</b>	<b>4 470 363</b>	<b>1 330 643</b>	<b>3 139 710</b>	<b>73 550</b>	<b>0</b>	

Alle anleggsmidler har lineær avskrivningsplan. Fallretter og konsesjoner er eigravende og vert ikke avskrivne. Liksom med varige driftsmidler, blir dei vurdert skrivne ned til verkeleg verdi ved varig og vesentleg verdifall.

Av årets tilgangar er rundt 1. mrd. kr knytt til kjøpet av 50 % av aksjene i Leikanger Kraft AS frå Orrón Energy AB den 2. mai 2024. Leikanger Kraft AS vert på dette tidspunktet eit dotterselskap i konsernet og eigeleiar og gjeld i selskapet kjem inn i konsernrekneskapen. Viser til eigen note for utfyllande informasjon knytt til oppkjøpet.

## Note 5 Aksjepostar og konsolidering av dotterselskap

**Konsernstruktur**  
Mor: Sognekraft AS  
(tal i heile 1 000):

Dotterselskap	Eigarandel	Sum aksjekapital	Bokført egenkapital	Minoriteten sin del av EK	Ansk. kostnad	Balansført verdi	Resultat etter skatt 2024
Sognekraft Produksjon AS	100 %	107 680	501 833	0	117 762	117 762	55 682
Sognekraft AS	70 %	8 100	32 829	9 849	63 100	63 100	6 954
Sygnri AS	80 %	100 000	410 638	82 128	228 654	228 654	34 150
Sognekraft Fiber AS	78 %	7 290	66 589	14 798	38 291	38 291	7 866
Sogn Utvikling AS	63 %	1 000	5 726	2 147	5 052	5 052	-616
Sognekraft Eigeendom AS	100 %	1 294	12 702	0	12 367	12 367	-230
Sognekraft Hjelpestelskap 2 AS	100 %	30	(1)	0	30	30	-9
<b>Sum aksjar i dotterselskap</b>				<b>108 921</b>	<b>465 255</b>	<b>465 255</b>	

### Underliggende dotterselskap eigd av dötter

Selskap	Eigarandel	Sum aksjekapital	Bokført egenkapital	Minoriteten sin del av EK	Ansk. kostnad	Balansført verdi	Resultat etter skatt 2024
Feios Kraftverk AS	100 %	50 651	66 084	0	62 693	62 693	880
Oftefald Kraftverk AS	80 %	22 150	26 374	5 275	21 683	21 683	-179
Leikanger Kraft AS*	100 %	198 343	257 293	0	443 859	443 859	7 174
Vadheim Kraft AS	100 %	100 000	120 426	0	100 020	100 020	3 583
Luster Eigeendom AS	100 %	120	1 916	0	3 014	3 014	-227
Sognekraft IT AS	68 %	1 357	8 594	2 756	14 245	14 245	-4 743
<b>Sum aksjar i dotterselskap</b>				<b>8 030</b>	<b>645 513</b>	<b>645 513</b>	

\* Dotterselskap kjøpt i 2024 med resultat for eigarperioden

	Eigarandel	Ansk. kostnad	Balansført verdi
Sveigen Kraft Holding AS	10,0 %	157 711	157 711
Wattn AS	14,3 %	88 958	88 958
Andre aksjepl. konsern		2 290	190
<b>Sum aksjar og investeringar i andre selskap morselskap</b>		<b>88 958</b>	<b>88 958</b>
<b>Sum tilknytt selskap morselskap</b>		<b>0</b>	<b>0</b>
<b>Sum aksjar og investeringar i andre selskap konsern</b>		<b>248 960</b>	<b>246 860</b>

Selskap rekneskapsført etter egenkapitalmetoden	Voss Kommu- nikasjon AS	Nydalselva Kraft AS	Leikanger Kraft AS	Kuvelda Kraft AS	Sogn Dataserter AS	Sum
Oppnneleg kostpris						3 848
Andel balansført egenkapital på kjøpstidspunktet						-5 673
Henfærbare meir-/mindreverdier	0	9 521	0	0	0	9 521
<b>Kostpris 01.01.2024</b>	<b>3 300</b>	<b>41 905</b>	<b>223 500</b>	<b>39 200</b>	<b>395</b>	<b>308 299</b>
Akkumulerte resultat tildelegare år	570	11 748	42 810	11 945	-92	66 980
Akkumulerte avskrivningar tildelegare år			-114	0		-309
Overføringer til/frå selskap tildelegare år		0	-137 488	0		-137 488
<b>Inngående balanse 01.01.2024</b>	<b>3 869</b>	<b>53 539</b>	<b>128 822</b>	<b>51 145</b>	<b>108</b>	<b>237 483</b>
Selskapet sin del av årsresultatet	560	-3 066	-3 698	942	0	-5 261
Av- og nedskrivning	0	0	0	0	0	0
Overføringer til/frå selskapet i året	-320	0	-125 125	0	-108	-125 552
<b>Utgående balanse 31.12.2024</b>	<b>4 110</b>	<b>50 473</b>	<b>0</b>	<b>52 087</b>	<b>0</b>	<b>106 670</b>



This file is sealed with a digital signature.  
The seal is a guarantee for the authenticity  
of the document.

Document ID:  
7754CE5B9374A108561444AE4898AD0



## Note 6 Bokført meir- / mindreinntekt

samband med NVE sin kontroll av energiverka si prissetjing og effektivitet innanfor transport av energi, kan Sygnir AS for 2024 rapportera ei netto meirinntekt på 7,8 mill. kr, og ein meirinntektsaldo på 19 mill.kr. Meirinntekt vert jibetalt gjennom reduserte tariffar og bokført som kortsiktig gjeld ved årsskiftet. Mindreinntekter vert tilsvarende cravd inn frå overføringskundane i form av auka overføringstariffar og er difor bokført som ein kortsiktig fordring.

Þå grunn av stor differanse mellom kraftprisane i ulike område har Statnett fordelt sine ekstraordinære inntekter, flaskehalsinntekter, til lokale nettselskap som Sygnir. Sygnir har mottoke 7,7 mill. kr i flaskehalsinntekter i 2024.

nttektene til Sygnir er i hovudsak henta frå konsjonær område til Sygnir som er kommunane: Aurland, Lærdal, Sogndal og Vik.

Beløp i 1000kr	2024	2023
Inntektsramme	166 795	182 478
Innbetalte Elhub-gebyr	1 149	
Eigedomsskatt	5 640	4 522
Kostnader overliggjande strumnett	28 852	11 902
Kostnader ikkje levert energi (KILE)	-4 588	-6 261
Justering for tidsetterslep på investeringar	23 113	27 843
<b>Tillatt inntekt</b>	<b>220 961</b>	<b>220 484</b>
Fakturert nettleige	220 689	196 160
Flaskehalsinntekter Statnett	7 713	13 357
Purregebyr og forsinkelsesrenter	196	743
Påslag kraft for leveringsplikt	132	-631
<b>Faktisk tariffinntekt frå nettverksemda</b>	<b>228 730</b>	<b>209 629</b>
<b>Årets meir-/mindreinntekt</b>	<b>-7 768</b>	<b>10 855</b>
<b>Endringar i balansen kjem fram slik:</b>		
Akkumulert meirinntekt (gjeld) 01.01.	11 210	24 766
Korreksjonar, justering av saldo	-622	-3 378
Årets meir-/ mindreinntekt	7 768	-10 855
Renter meir-/ mindreinntekt	665	677
<b>Akkumulert meirinntekt 31.12. inkl renter i balansen</b>	<b>19 021</b>	<b>11 210</b>
Grunnlag for kapitalavkasting	1 160 495	1 102 557
Driftsresultat nett	84 095	84 095
Effekt av pensjonskostnad mot EK	12 754	-1 359
Driftsresultat nett inkl effekt av pensjon	96 849	82 736
Avkasting i %	8,3 %	7,5 %

### \*Inntekter kraftoverføring

<b>Tillatt inntekt 2024</b>	<b>220 961</b>
Konseminteme inntekter	-5 050
Purregebyr og forsinkelsesrenter	-196
Påslag kraft til leveringsplikt	-132
Årets renter meir-mindreinntekt	-665
Korreksjonar, justering av saldo	622
<b>Sum bokførte inntekter kraftoverføring</b>	<b>216 540</b>

## Note 7 Bankinnskott og likvide midlar

Konsern		Likvide midlar	Morselskap	
31.12.2024	31.12.2023	Beløp i 1000kr	31.12.2024	31.12.2023
8 077	14 761	Bankinnskott i NOK	-28	2 089
65 499	42 705	Bankinnskott i valuta	0	0
5 981	5 493	Forskostrekk tilsette	1 162	1 046
6 939	6 452	Bankinnskott bunde for Esett	0	0
<b>86 496</b>	<b>69 411</b>	<b>Sum</b>	<b>1 134</b>	<b>3 135</b>

Bank- og depotkonto notert i anna valuta er vurdert til dagskurs pr 31.12.2024.



This file is sealed with a digital signature.  
The seal is a guarantee for the authenticity  
of the document.

Document ID:  
7754CE5BB9374A108561444AE4898AD0



## Note 8 Langsiktige fordringar

Konsern			Morselskap	
31.12.2024	31.12.2023	Beløp i 1000kr	31.12.2024	31.12.2023
7 282	6 945	Default fund Næsdag OMX	0	0
69 834	69 834	Ansvarleg lån Svelgen Kraft Holding AS	0	0
0	298 228	Lån Leikanger Kraft AS	0	0
0	0	Langsiktig lån dotterselskap	2 568 124	1 621 879
403	374	Anna langsiktig fordring	0	0
<b>77 519</b>	<b>375 382</b>	<b>Sum andre langsiktige fordringar</b>	<b>2 568 124</b>	<b>1 621 879</b>

## Note 9 Langsiktig gjeld

Konsern			Morselskap	
31.12.2024	31.12.2023	Beløp i 1000kr	31.12.2024	31.12.2023
2 190 000	1 372 590	Gjeld til kredittinstitusjonar	2 190 000	1 370 000
700	700	Øvrig langsiktig gjeld	0	0
<b>2 190 700</b>	<b>1 373 290</b>	<b>Sum langsiktig gjeld</b>	<b>2 190 000</b>	<b>1 370 000</b>
<b>Renteberande kortsiktig gjeld</b>				
0	0	Kortsiktig gjeld i konsernkontoordning	204 685	136 908
<b>0</b>	<b>0</b>	<b>Sum renteberande kortsiktig gjeld</b>	<b>204 685</b>	<b>136 908</b>
<b>Renteberande fordringar</b>				
69 834	69 834	Ansvarleg lån Svelgen Kraft	0	0
0	0	Langsiktig fordring same konsern	2 568 124	1 621 879
0	298 228	Lån Leikanger Kraft AS	0	0
79 557	62 959	Bank og likvide midlar	1 134	3 134
0	0	Netto fordring i konsernkontoordning	1 166	1 951
<b>149 391</b>	<b>431 022</b>	<b>Sum renteberande fordringar</b>	<b>2 570 423</b>	<b>1 626 964</b>
<b>2 041 309</b>	<b>942 268</b>	<b>Netto renteberande gjeld</b>	<b>-175 738</b>	<b>-120 056</b>
<b>Forfall langsiktig gjeld</b>				
2 190 700		1-4år til forfall	2 190 000	
0		Etter meir enn 5år	0	
<b>2 190 700</b>		<b>Sum</b>	<b>2 190 000</b>	

Konsernet har eit syndikatlån med Danske Bank som forrentast med ei rente som tilsvarar Nibor plus avtalt margin. Syndikatfasilitetane forfell den 30.06.2027.

## Note 10 Pantsetjingar og garantiar

Konsern			Morselskap	
31.12.2024	31.12.2023	Beløp i 1000kr	31.12.2024	31.12.2023
2 190 000	950 000	Gjeld som er sikra med pant	2 190 000	950 000
<b>2 190 000</b>	<b>950 000</b>	<b>Sum</b>	<b>2 190 000</b>	<b>950 000</b>
<b>Bokført verdi av pantsatte verdier:</b>				
71 537	20 989	Tomter, bygninger og anna fast eigedom	207	225
831 438	106 516	Reguleringsanlegg og kraftstasjonar	0	1
13 360	5 646	Driftstilbehør	1 420	1 053
106 670	237 483	Aksjer i dotterselskap / tilknytte selskap	465 255	473 577
0	298 228	Fordringar på dotterselskap og tilknytte selskap	2 568 124	1 621 879
324 379	324 014	Andre fordringar / aksjer	88 958	88 958
<b>1 347 385</b>	<b>992 875</b>	<b>Sum</b>	<b>3 123 964</b>	<b>2 185 693</b>

Det er berre delar av vanige driftsmidlar i konsernet som er pantsatt. Dei pantsatte eigedelane, herunder kraftverk, har betydelege meirverdier som ikkje er reflektert i dei bokførte verdiane. Sognekraft Produksjon AS har vidare forplikta seg til ikkje å overføra disposisjonsretten for eigandelen i Vikafall så lenge lånevartalen varer.

Sognekraft AS har lånevartale med banksyndikat administrert av Danske Bank. Avtalen har covenantskrav som inkluderar ulike nøkkeltal relatert til lønsemd, likviditet og eigenkapital. Konsernet er ikkje i brot med desse krava.



This file is sealed with a digital signature.  
The seal is a guarantee for the authenticity  
of the document.

Document ID:  
7754CE5BB9374A108561444AE4898AD0



## Note 11 Skatt

Konsern		Skatt Beløp i 1000kr		Morselskap	
2024	2023	Årets skattekostnad		2024	2023
0	5	Betalbar skatt lidleggare års resultat		0	0
46 731	51 055	Betalbar skatt på årets resultat		9 131	2 566
-7 190	-5 645	- avrekna naturressurskatt		0	0
4 613	12 199	Brutto endring utsatt skatt alm inntekt		379	365
7 190	5 645	Naturressurskatt		0	0
-158 001	-23 467	Betalbar grunnrenteskatt		0	0
210 153	100 931	Brutto endring utsatt skatt grunnrente		0	0
<b>103 496</b>	<b>140 723</b>	<b>Årets totale skattekostnad</b>		<b>9 510</b>	<b>2 931</b>
2024	2023	Betalbar skatt på årets resultat		2024	2023
244 796	292 790	Ordinært resultat før skattekostnad		73 581	51 035
17 678	2 600	Permanente forskjeller		-27 272	-38 389
-63 573	-71 799	Endring midlertidige forskjeller		-4 804	-961
13 514	8 508	Endring i framførbart underskot		0	0
212 414	232 100	Grunnlag betalbar skatt		41 505	11 665
46 731	51 055	Skatt 22%		9 131	2 566
31.12.2024	31.12.2023	Grunnlag for utsett skatt		31.12.2024	31.12.2023
		Forskjeller som vert utligna:			
-248 934	-195 375	Driftsmidler		-538	-422
-9 730	-22 711	Omløpsmidlar		-2 850	-279
13 088	25 866	Gjeld		0	2 275
18 595	7 806	Framførbart underskot		0	0
<b>-226 981</b>	<b>-184 414</b>	<b>Sum</b>		<b>-3 389</b>	<b>1 574</b>
-49 936	-40 571	Utsett skatt (-) / skattefordel (+) (22%)		-746	346
-401 903	-93 008	Utsett skatt grunnrente (45 % + 12,7 %)		0	0
<b>-451 839</b>	<b>-133 579</b>	<b>Utsett skatt (-) / skattefordel (+) i balansen</b>		<b>-746</b>	<b>346</b>
31.12.2024	31.12.2023	Skuldig betalbar skatt i balansen		31.12.2024	31.12.2023
46 731	51 055	Betalbar naturres. skatt / skatt på alm. inntekt		9 131	2 566
-7 224	0	Betalbar skatt som ikkje skal betalast		0	0
-158 001	-23 467	Betalbar grunnrenteskatt		0	0
<b>39 507</b>	<b>27 587</b>	<b>Skuldig (til gode) betalbar skatt i balansen</b>		<b>9 131</b>	<b>2 566</b>
-158 001	0	Skuldig (til gode) betalbar grunnrenteskatt i balansen		0	0
<b>-118 495</b>	<b>27 587</b>	<b>Sum skuldig (til gode) betalbar skatt</b>		<b>9 131</b>	<b>2 566</b>

Det er ikkje utrekna utsett skatt knytt til evigvarande konsesjon / fallrett. Viser til eigen note for utfyllande informasjon knytt til oppkjøpet av Leikanger Kraft AS.

Konsernet har utbyggingsprosjekt innan reglane om kontantstrømskatt og nyttar regelen om samordning av grunnrenteinntekter etter skattelova § 18-3 5. ledd.

## Note 12 Eigenkapital

Morselskap	Aksjekapital	Overkurs	Anna eigenkapital	Sum	
Beløp i 1000kr					
Eigenkapital pr. 31.12.2023	144 220	468 695	70 580	683 495	
Eigenkapital pr. 01.01.2024	144 220	468 695	70 580	683 495	
Estimatavvik vedrørende pensjonar			2 527	2 527	
Årsresultat			64 070	64 070	
Avsett til utbytte			(38 100)	(38 100)	
<b>Eigenkapital pr. 31.12.2024</b>	<b>144 220</b>	<b>468 695</b>	<b>99 077</b>	<b>711 992</b>	
Konsern	Aksjekapital	Overkurs	Anna eigenkapital	Minoriteten sin del	Sum
Eigenkapital pr. 31.12.2023	144 220	468 695	511 644	102 185	1 226 744
Estimatavvik vedrørende pensjonar			12 496	1 990	14 486
Kapitalinskot/-uttak frå minoritet			(9 591)	8 071	(1 520)
Andre endringar*			213 740	-	213 740
Årsresultat			132 423	8 877	141 300
Avsett til utbytte			(38 100)	(4 171)	(42 271)
<b>Eigenkapital pr. 31.12.2024</b>	<b>144 220</b>	<b>468 695</b>	<b>822 613</b>	<b>116 951</b>	<b>1 552 479</b>

Andre endringar består av eingongsgevinst ved overgang frå tilknytt selskap (TS) til dotterselskap (DS) ved kjøp av resterande aksjar i Leikanger Kraft AS. Gevinsten på 213,7 mill. kr er ført som auke av opptent eigenkapital i konsernrekneskapa. Viser til eigen note for utfyllande informasjon knytt til oppkjøpet.



This file is sealed with a digital signature.  
The seal is a guarantee for the authenticity  
of the document.

Document ID:  
7754CE5BB9374A108561444AE4898AD0



## Note 13 Aksjekapital og aksjonærinformasjon

Aksjekapital				
Beløp i 1000kr	Antal	Pålydande	Balanseført	
A-aksjar	2 260	20 000	45 200	
B-aksjar	4 951	20 000	99 020	
<b>Sum</b>	<b>7 211</b>		<b>144 220</b>	

Aksjonærar pr 31.12.2024	A-aksjar	B-aksjar	Sum	Eigardel
Eviny AS	679	2 526	3 205	44,4 %
Vik kommune	302	1 125	1 427	19,8 %
Sogndal kommune	243	909	1 152	16,0 %
Luster Energiværk AS	931	0	931	12,9 %
Luster kommune	105	391	496	6,9 %
<b>Totalt</b>	<b>2 260</b>	<b>4 951</b>	<b>7 211</b>	<b>100,0 %</b>

## Note 14 Lønskostnader, tal tilsette, godtgjeringar mm

Konsern		Lønskostnader, tilsette		Morselskap	
2024	2023	Beløp i 1000kr		2024	2023
128 114	113 606	Brutto løn		21 789	21 268
15 372	16 136	Arbeidsgjevaravgift		2 851	3 380
10 097	5 880	Pensjonskostnader		3 196	2 333
2 186	2 596	Andre personalkostnader		2 248	671
-42 574	-34 092	Aktiverte løns- og personalkostnader		-127	-670
<b>113 196</b>	<b>104 126</b>	<b>Sum</b>		<b>29 956</b>	<b>26 982</b>
153	142	Gjennomsnittleg tal årsverk		21	20

Konsern		Kostnader til revisor		Morselskap	
2024	2023	Beløp i 1000kr		2024	2023
1308	1 355	Revisjonshonorar		173	154
432	188	Andre tenester		0	3
<b>1740</b>	<b>1543</b>	<b>Sum</b>		<b>173</b>	<b>157</b>

### Ytingar til leiande tilsett og til styret

Beløp i 1000kr	Anna godtgj.,		Sum løn og	Pensjons-
	Lønn	bilord. mv. anna godtgj.		
Konsernsjef Terje Bakke Nævdal	2 746	278	3 024	771
Styret i Sognekraft AS		459		

Styremedlemmer som er tilsett i Eviny, tek ikkje mot styrehonorar, men honoraret vert betalt til Eviny AS. Det føreligg ingen forpliktingar utover ordinært styrehonorar ovanfor styreleiar.

Adm. direktør i Sognekraft AS har avtale om etterløn ved spesielle høve. Adm. direktør har avtale om supplerande nnskotspensjon for løn over 12G. Ingen andre tilsette har avtale om etterløn eller avtale om pensjon ut over vilkåra i den collektve pensjonsordninga, sjå note 15.



This file is sealed with a digital signature.  
The seal is a guarantee for the authenticity  
of the document.

Document ID:  
7754CE5BB9374A108561444AE4898AD0



## Note 15 Pensjonskostnader og forpliktingar

Sognekraft AS og konsernselskapa er pliktige å ha tenestepensjonsordning etter lov om obligatorisk tenestepensjon, og har pensjonsordning som oppfyller krava etter denne lova. Ordninga er ei ei innskotsordning som i tillegg til AFP og alderspensjon også inkluderer dekning av uføre- etterlatte og barnepensjon. Ved utgangen av 2024 var 21 tilsette i morselskapet og 160 tilsette i konsernet medlemmer av innskotsordninga.

Sognekraft AS og konsernselskapa Sognir AS og Sognekraft Produksjon AS har også forpliktelser frå lukka, kollektive ytingspensjonsordningar. Yttingsplanen i den lukka ordninga omfattar alders-, uføre- etterlatte- og barnepensjon i tillegg til AFP. Ved utgangen av 2024 var ingen tilsette i morselskapet og 7 tilsette i konsernet medlemmer av dei lukka ordningane.

Pensjonskostnaden for ytingsordningane er rekna i samsvar med revidert IAS 19. Det vil det sei at estimatavvik umiddelbart vert amortisert og ført mot egenkapitalen. Aktuarberekningane er utført av aktuar i Gabler AS. Premie for innskotsordningane vert utgiftsført løpande i den perioden den gjeld.

Konsern		Årets pensjonskostnad:		Morselskap	
2024	2023	Beløp i 1000kr		2024	2023
8 348	4 725	Pensjonskostnad innskotsordning		2 301	1 474
978	439	Pensjonskostnad ytingsordning		124	143
771	716	Pensjonskostnad konserndirektor		771	716
<b>10 097</b>	<b>5 880</b>	<b>Total pensjonskostnad</b>		<b>3 196</b>	<b>2 333</b>

Konsern		Årets pensjonskostnad for ytingsordninga kjem fram slik:		Morselskap	
2024	2023	Beløp i 1000kr		2024	2023
1 721	1 721	Årets pensjonsopptening		0	0
4 750	4 750	Rentekostnad		888	856
-3 651	-3 651	Avkastning på pensjonsmidler		-836	-772
-2 798	-2 798	Resultatført nettoforpliktning ved oppgjør		0	0
255	255	Administrasjonskostnader		72	59
277	277	Netto pensjonskostnad		124	143
701	162	Arbeidsgjeveravgift		0	0
0	0	Medlemsinnskt		0	0
978	439	<b>Total pensjonskostnad ytingsordning</b>		124	143

31.12.2024	31.12.2023	Balanserte forpliktingar kjem fram slik		31.12.2024	31.12.2023
179 716	181 849	Pålepte pensjonsforpliktingar		28 724	27 105
2 676	2 083	Pålepte pensjonsforpliktingar innskotsordning		2 676	2 083
-188 430	-167 620	Verdi av pensjonsmidlar		-31 137	-24 830
<b>-6 037</b>	<b>16 312</b>	<b>Netto pensjonsforpliktelse etter arb.g.avg.</b>		<b>263</b>	<b>4 358</b>

2024	2023	Økonomiske føresetnader:		2024	2023
3,30 %	3,30 %	Diskonteringsrente		3,90 %	3,30 %
3,30 %	3,30 %	Forventa avkastning på fondsmidlar		3,90 %	3,30 %
3,75 %	3,50 %	Forventa framtidig lønsvest		4,00 %	3,50 %
1,7-3,5 %	2,8-3,5 %	Forventa pensjonsregulering		3,75 %	3,25 %
3,50 %	3,50 %	Forventa auke i folketrygda sitt grunnbeløp		3,00 %	2,80 %
14,10 %	14,10 %	Arbeidsgjeveravgiftssats		14,10 %	14,10 %

Demografiske faktorar og avgang er basert på vanlege føresetnader innan forsikring.



This file is sealed with a digital signature.  
The seal is a guarantee for the authenticity  
of the document.

Document ID:  
7754CE5BB9374A108561444AE4898AD0



## Note 16 Finansposter

Konsern		Finansinntekter	Morselskap	
2024	2023	Beløp i 1000kr	2024	2023
0	39	Gevinst ved sal av finansielle anleggsmiddel*	0	0
320	0	Utbytte/konsemdrag	30 929	44 204
-5 581	3 639	Resultatandel fra tilknytt selskap	0	0
7 699	25 180	Renteinntekter	85	3 337
0	0	Renteinntekter fra selskap i konsern	138 910	71 685
2 886	7 846	Valutagevinst	1	0
15 544	10 004	Andre finansinntekter	5 500	0
<b>20 869</b>	<b>46 707</b>	<b>Sum finansinntekter</b>	<b>175 425</b>	<b>119 226</b>

Konsern		Finanskostnader	Morselskap	
2024	2023	Beløp i 1000kr	2024	2023
109 759	52 669	Rentekostnader lånegjeld	108 156	49 273
0	48	Rentekostnad konsern	6 726	10 814
-28 652	-7 439	Aktiverte rentekostnader prosjekt	0	0
97	53	Valutotap	0	0
-25 420	-12 763	Andre finanskostnader	-22 672	-12 855
<b>55 785</b>	<b>32 567</b>	<b>Sum finanskostnader</b>	<b>92 210</b>	<b>53 410</b>

## Note 17 Påløpne kostnader / anna kortsiktig gjeld

Konsern		Beløp i 1000kr	Morselskap	
31.12.2024	31.12.2023		31.12.2024	31.12.2023
13 671	12 137	Avsatte feriepenger	2 454	2 282
13 067	5 862	Pålepte renter	13 067	5 662
41 965	25 512	Avsetning for kostnader / uopplent inntekt	1 039	0
0	0	Gjeld til selskap same konsern	204 685	136 908
<b>68 703</b>	<b>43 312</b>	<b>Sum påløpne kostnader / anna kortsiktig gjeld</b>	<b>221 245</b>	<b>144 832</b>

## Note 18 Andre driftskostnader

Konsern		Beløp i 1000kr	Morselskap	
2024	2023		2024	2023
20 473	22 244	Kostnader lokale, legekostnader	4 583	7 688
13 812	10 525	Kjøpte driftsmateriell og tenester	8 344	9 155
5 608	6 157	Kontorkostnad	1 693	1 258
14 903	16 405	Øvrige driftskostnader	3 671	3 756
140	(2 047)	Tap på krav	-	-
<b>54 935</b>	<b>53 285</b>	<b>Sum andre driftskostnader</b>	<b>18 291</b>	<b>21 837</b>

## Note 19 Ikkje balanseførte forpliktingar

Jottersekskapet Sygnir AS har leveringsforpliktingar på energi til kundar i eige konsesjonsområde.

## Note 20 Finansiell marknadsrisiko

Som kraftprodusent er Sognekraft Produksjon AS utsett for store svingingar i marknadsprisane på kraft. For å handtere og redusere denne risikoen har styret vedteke retningslinjer for risikostyring som tilseier at ein del av krafta kan selgast for dei første åra. Dei siste åra har likviditeten og effektiviteten i marknaden for slik sikring av kraftpris blitt betydeleg redusert, og Sognekraft Produksjon AS har nedjustert si sikring i tråd med dette. På grunn av manglane moglegheiter for effektiv sikring av kraftpris er Sognekraft Produksjon AS sitt årsresultat meir utsett for svingingar i kraftprisane enn det som tidlegare har vore tilfelle.

Sognekraft Produksjon AS har ikkje utstedte opsjonar i si portefølje og har ikkje aktive sikringskontraktar pr 31.12.2024.

Sognekraft Produksjon AS er utsett for valutarisiko gjennom finansiell handel av kraftkontraktar. Desse er notert i euro. Ein har sikra valutainntekter på tilsvarande vis som vasskraftproduksjonen. Kortsiktig overskotslikviditet vert plassert i bank. Sognekraft Produksjon AS har eit urealisert tap på sikringa pr 31.12.2024 på kr 49,3 mill.



This file is sealed with a digital signature.  
The seal is a guarantee for the authenticity of the document.

Document ID:  
7754CE5BB9374A108561444AE4898AD0



## Note 21 Transaksjoner med nærstående

Alle transaksjoner mellom Sognekraft konsernet og nærstående parter er basert på marknadsmessige vilkår. I hovedsak gjeld dette kjøp og salg av tjenester. Transaksjoner med datterselskap er konsolidert i konsernregnskapen.

### Transaksjoner med nærstående

Beløp i 1000kr

Nærstående part	Forhold	Kortsiktig fordring	Langsiktig fordring	Kortsiktig gjeld	Uritts-inntekt	Vare-kostnad
Nydalseiva Kraft AS	Tilknytt selskap	95		1 080	2 613	6 514
Kuveida Kraft AS	Tilknytt selskap	11		146	1 635	16 092

Beløp i 1000kr

Nærstående part	Forhold	Kortsiktig fordring	Langsiktig fordring	Gjeld	Uritts-inntekt	Andre dr. kostnader	Finans kostnader	Finans inntekter
Sognekraft Produksjon AS	Datterselskap	20 129	1 753 243	103 155	10 668	262	1 570	86 705
Sygnr AS	Datterselskap	16 836	702 456	38 189	15 750	575	2 726	44 927
Sognekraft Fiber AS	Datterselskap	4 043	90 566	9 420	1 085			288
Sognenett AS	Datterselskap	3 052		2 743	3 410		379	83
Leikanger Kraft AS	Datterselskap	407			691			
Vadheim Kraft AS	Datterselskap			666	433		285	
Feios Kraft AS	Datterselskap	1 070		34 386	1 794		1 028	144
Offerdal Kraftverk AS	Datterselskap	244		8 242	559		145	
Sogn Utvikling AS	Datterselskap	648		4 878	2 957	1 284		149
Sognekraft Egedom AS	Datterselskap	278	21 575	3 725	942	1 326	30	1 259
Luster Egedom AS	Datterselskap	15			155		20	2
Sognenett IT AS	Datterselskap	1 174		42	569	1 945	2	116
<b>SUM</b>		<b>47 896</b>	<b>2 567 840</b>	<b>206 446</b>	<b>39 013</b>	<b>6 392</b>	<b>6 621</b>	<b>138 622</b>

## Note 22 Store enkeltransaksjoner

Datterselskapet Sognekraft Produksjon AS kjøpte seg opp til full eierskap i Leikanger Kraft AS den 2. mai 2024 ved kjøp av de siste 50 % av aksjene fra Ørnen Energy AB. Frå denne datoen inngår dette selskapet i sin hellskap med sine eiendeler, gjeld, inntekter og kostnader i konsernregnskapen til Sognekraft-konsernet.

Red oppkjøpet har dei tidlegare eiendelane, ved det trinnvise oppkjøpet, auka i verdi og denne verdien er ført som gevinst mot opptent egenkapital i konsernregnskapen. Gevinsten er på 213,7 mill. kr.

Det er foretatt ei oppkjøpsanalyse av denne transaksjonen. Oppkjøpet inneberer ein meirverdi som skal tilordnast relevante eiendelar. Meirverdiene i oppkjøpsanalysa utgjør forskjellen mellom kjøpspris og netto eiendelar ved oppkjøpstidspunktet. Totale nominelle meirverdier utgjør 427,5 mill. kr. og er tilordna relevante eiendelar.

Delar av meirverdiene er tilordna kraftverket og av årets tilgangar utgjør totalt 74,2 mill. kr. Meirverdi til kraftverket der den nominelle delen utgjør 56,4 mill. kr. Det er balanseført ein utsett skatt knytt til denne meirverdien på 48,7 mill. kr, noko som utgjør 67 % av 74,2 mill. kr. Differansen mellom nominell verdi og noverdi av utsett skatt knytt til denne meirverdien blir balanseført som goodwill (skattegoodwill) og utgjør 31,9 mill. kr. Meirverdi tilordna kraftverket og skattegoodwill blir avskriven lineært over same økonomiske levetid som det underliggende kraftverket.

Av totale meirverdier er 371,1 mill. kr. tilordna konsesjonen (427,5 mill. kr. - 56,4 mill. kr.). Konsesjonen har nær tilknytning til fallet med ein evigvarande tidshorisont. I konsernet balansefører ein ikkje utsett skatt knytt til konsesjonen med bakgrunn i den evigvarande tidshorisonten og at ein anser seg som langsiktig eigar. Om det skulle bli aktuelt å selje i framtida er intensjonen å bruke unntaksregelen for kraft i skattelova § 9-3 7. ledd som gir moglegheit til å selje skattefritt. Den teoretiske utsette skatten vil i så måte verken bli reversert ved framtidige avskrivingar eller sal, og det vurderast sjølv som riktig etter god rekneskapskikk å ikkje balanseføre denne i konsernregnskapen.



This file is sealed with a digital signature.  
The seal is a guarantee for the authenticity  
of the document.

Document ID:  
7754CE5BB9374A108561444AE4898AD0