



ÅRSREGNSKAPET FOR REGNSKAPSÅRET 2017 - GENERELL INFORMASJON

Enheten

Organisasjonsnummer:	980 640 140
Organisasjonsform:	Aksjeselskap
Foretaksnavn:	FINNØY BUSS AS
Forretningsadresse:	Judaberg 4160 FINNØY

Regnskapsår

Årsregnskapets periode:	01.01.2017 - 31.12.2017
-------------------------	-------------------------

Konsern

Morselskap i konsern:	Ja
Konsernregnskap lagt ved:	Nei

Regnskapsregler

Regler for små foretak benyttet:	Ja
Benyttet ved utarbeidelsen av årsregnskapet til selskapet:	Regnskapslovens alminnelige regler

Årsregnskapet fastsatt av kompetent organ

Bekreftet av representant for selskapet:	Bjørn Arvid Joakimsen
Dato for fastsettelse av årsregnskapet:	23.05.2018

Grunnlag for avgivelse

År 2017: Årsregnskapet er elektronisk innlevert
År 2016: Tall er hentet fra elektronisk innlevert årsregnskap fra 2017

Det er ikke krav til at årsregnskapet m.v. som sendes til Regnskapsregisteret er undertegnet. Kontrollen på at dette er utført ligger hos revisor/enhetens øverste organ. Sikkerheten ivaretas ved at innsender har rolle/rettighet for innsending av årsregnskapet via Altinn, og ved at det bekreftes at årsregnskapet er fastsatt av kompetent organ.

Brønnøysundregistrene, 27.08.2019



Resultatregnskap

Beløp i: NOK	Note	2017	2016
RESULTATREGNSKAP			
Inntekter			
Salgsinntekt		29 823 792	28 657 676
Annen driftsinntekt		132 109	1 052 910
Sum inntekter		29 955 902	29 710 586
Kostnader			
Varekostnad		11 054 345	12 599 214
Lønnskostnad	2	7 836 263	6 814 140
Avskrivning på varige driftsmidler og immaterielle eiendeler	3	216 756	334 700
Annen driftskostnad	2, 8	9 384 150	9 162 542
Sum kostnader		28 491 514	28 910 596
Driftsresultat		1 464 387	799 991
Finansinntekter og finanskostnader			
Annen renteinntekt		3 662	4 476
Annen finansinntekt		-230	348
Sum finansinntekter		3 432	4 825
Annen rentekostnad		68 075	99 737
Annen finanskostnad		3 783	-3 078
Sum finanskostnader		71 858	96 659
Netto finans		-68 427	-91 834
Ordinært resultat før skattekostnad		1 395 961	708 156
Skattekostnad på ordinært resultat	1, 6	140 534	
Ordinært resultat etter skattekostnad		1 255 427	708 156
Årsresultat		1 255 427	708 156
Årsresultat etter minoritetsinteresser		1 255 427	708 156
Totalresultat		1 255 427	708 156



Resultatregnskap

Beløp i: NOK	Note	2017	2016
Overføringer og disponeringer			
Konsernbidrag		230 373	
Overføringer til/fra annen egenkapital		1 025 054	708 156
Sum overføringer og disponeringer		1 255 427	708 156



Balanse

Beløp i: NOK	Note	2017	2016
BALANSE - EIENDELER			
Anleggsmidler			
Immaterielle eiendeler			
Utsatt skattefordel	1		
Goodwill	3		
Varige driftsmidler			
Tomter, bygninger og annen fast eiendom	3, 4		
Maskiner og anlegg	3, 4	1 448 700	797 500
Skip, rigger, fly og lignende	3		
Driftsløsøre, inventar, verktøy, kontormaskiner og lignende	3		
Sum varige driftsmidler		1 448 700	797 500
Finansielle anleggsmidler			
Investering i datterselskap	9	60 000	60 000
Investeringer i aksjer og andeler		1 000	1 000
Sum finansielle anleggsmidler		61 000	61 000
Sum anleggsmidler		1 509 700	858 500
Omløpsmidler			
Varer			
Fordringer			
Kundefordringer	4	619 578	2 669 894
Andre fordringer		1 416 096	1 233 035
Sum fordringer		2 035 673	3 902 930
Bankinnskudd, kontanter og lignende			
Bankinnskudd, kontanter og lignende	7	4 336 432	2 542 546
Sum bankinnskudd, kontanter og lignende		4 336 432	2 542 546
Sum omløpsmidler		6 372 105	6 445 476
SUM EIENDELER		7 881 805	7 303 976



Balanse

Beløp i: NOK	Note	2017	2016
BALANSE - EGENKAPITAL OG GJELD			
Egenkapital			
Innskutt egenkapital			
Selskapskapital	5	140 000	140 000
Sum innskutt egenkapital		140 000	140 000
Opptjent egenkapital			
Annen egenkapital		2 210 900	1 185 846
Sum opptjent egenkapital		2 210 900	1 185 846
Sum egenkapital	10	2 350 900	1 325 846
Gjeld			
Langsiktig gjeld			
Utsatt skatt	1, 6		
Annen langsiktig gjeld			
Gjeld til kredittinstitusjoner	4	762 264	889 631
Sum annen langsiktig gjeld		762 264	889 631
Sum langsiktig gjeld		762 264	889 631
Kortsiktig gjeld			
Gjeld til kredittinstitusjoner	4		
Leverandørgjeld		2 314 774	1 330 221
Betalbar skatt	1, 6	67 785	
Skyldige offentlige avgifter		479 626	391 197
Utbytte		303 122	
Annen kortsiktig gjeld		1 603 334	3 367 080
Sum kortsiktig gjeld		4 768 641	5 088 498
Sum gjeld		5 530 905	5 978 129
SUM EGENKAPITAL OG GJELD		7 881 805	7 303 976
POSTER UTENOM BALANSEN			
Garantistillelser	4	1 077 000	1 077 000



Balanse

Beløp i: NOK	Note	2017	2016
Pantstillelser	4	762 264	889 631



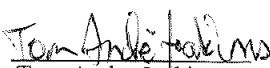


Resultatregnskap			
FINNØY BUSS AS			
Driftsinntekter og driftskostnader	Note	2017	2016
Salgsinntekt		29 823 792	28 657 676
Andre driftsinntekter		132 109	1 052 910
Sum driftsinntekter		<u>29 955 902</u>	<u>29 710 586</u>
Varekostnad		11 054 345	12 599 214
Personalkostnader	2	7 836 263	6 814 140
Avskrivning på driftsmidler	3	216 756	334 700
Andre driftskostnader	2, 8	9 384 150	9 162 542
Sum driftskostnader		<u>28 491 514</u>	<u>28 910 596</u>
Driftsresultat		<u>1 464 387</u>	<u>799 991</u>
Finansinntekter og finanskostnader			
Annen renteinntekt		3 662	4 476
Annen finansinntekt		-230	348
Rentekostnader		68 075	99 737
Andre finanskostnader		3 783	-3 078
Resultat av finansposter		<u>-68 427</u>	<u>-91 834</u>
Ordinært resultat før skattekostnad		1 395 961	708 156
Skattekostnad på ordinært resultat	1, 6	140 534	0
Ordinært resultat		<u>1 255 427</u>	<u>708 156</u>
ÅRSRESULTAT		<u>1 255 427</u>	<u>708 156</u>
Overføringer			
Avsatt konsernbidrag		230 373	0
Avsatt til (overført fra) annen egenkapital		1 025 054	708 156
Sum overføringer		<u>1 255 427</u>	<u>708 156</u>



Balanse			
FINNØY BUSS AS			
Eiendeler	Note	2017	2016
Anleggsmidler			
Varige driftsmidler			
Busser og transportmidler	3, 4	1 448 700	797 500
Sum varige driftsmidler		<u>1 448 700</u>	<u>797 500</u>
Investeringer i datterselskap	9	60 000	60 000
Investeringer i aksjer og andeler		1 000	1 000
Sum finansielle anleggsmidler		<u>61 000</u>	<u>61 000</u>
Sum anleggsmidler		<u>1 509 700</u>	<u>858 500</u>
Omløpsmidler			
Fordringer			
Kundefordringer	4	619 578	2 669 894
Andre kortsiktige fordringer		1 416 096	1 233 035
Sum fordringer		<u>2 035 673</u>	<u>3 902 930</u>
Bankinnskudd	7	<u>4 336 432</u>	<u>2 542 546</u>
Sum omløpsmidler		<u>6 372 105</u>	<u>6 445 476</u>
Sum eiendeler		<u>7 881 805</u>	<u>7 303 976</u>
FINNØY BUSS AS		Side 1	



Balanse			
FINNØY BUSS AS			
Egenkapital og gjeld	Note	2017	2016
Innskutt egenkapital			
Aksjekapital (280 aksjer a kr 500)	5	140 000	140 000
Sum innskutt egenkapital		<u>140 000</u>	<u>140 000</u>
Opptjent egenkapital			
Annen egenkapital		2 210 900	1 185 846
Sum opptjent egenkapital		<u>2 210 900</u>	<u>1 185 846</u>
Sum egenkapital	10	<u>2 350 900</u>	<u>1 325 846</u>
Gjeld			
Avsetning for forpliktelser			
Annen langsiktig gjeld			
Gjeld til kredittinstitusjoner	4	762 264	889 631
Sum annen langsiktig gjeld		<u>762 264</u>	<u>889 631</u>
Kortsiktig gjeld			
Leverandørgjeld		2 314 774	1 330 221
Betalbar skatt	1, 6	67 785	0
Offentlig gjeld		479 626	391 197
Skyldig konsernbidrag		303 122	0
Annen kortsiktig gjeld		1 603 334	3 367 080
Sum kortsiktig gjeld		<u>4 768 641</u>	<u>5 088 498</u>
Sum gjeld		<u>5 530 905</u>	<u>5 978 129</u>
Sum gjeld og egenkapital		<u>7 881 805</u>	<u>7 303 976</u>
Pantstillelser	4	762 264	889 631
Garantiforpliktelser	4	1 077 000	1 077 000
Finnøy, 23.05.2018			
Styret i FINNØY BUSS AS			
 Bjørn Arvid Joakimsen Styreformann og daglig leder	 Unni Steinsland Styremedlem	 Tom Andre Joakimsen Styremedlem	
FINNØY BUSS AS		Side 2	



FINNØY BUSS AS

Noter til regnskapet for 2017

Note 1 Regnskapsprinsipper

Årsregnskapet er satt opp i samsvar med regnskapsloven og god regnskapsskikk for små foretak. Regnskapsprinsippene beskrives nedenfor.

Hovedregel for vurdering og klassifisering av eiendeler og gjeld

Eiendeler bestemt til varig eie eller bruk er klassifisert som anleggsmidler. Andre eiendeler er klassifisert som omløpsmidler. Fordringer som skal tilbakebetales innen et år er klassifisert som omløpsmidler. Ved klassifisering av kortsiktig gjeld er tilsvarende kriterier lagt til grunn.

Anleggsmidler vurderes til anskaffelseskost, men nedskrives til virkelig verdi når verdifallet forventes ikke å være forbigående. Varige driftsmidler avskrives planmessig over forventet økonomisk levetid.

Omløpsmidler vurderes til laveste av anskaffelseskost og virkelig verdi. Kortsiktig gjeld balanseføres til nominelt mottatt beløp på etableringstidspunktet.

Anleggsaksjer

Anleggsaksjer er oppført etter kostmetoden.

Fordringer

Kundefordringer og andre fordringer er oppført til pålydende etter fradrag for avsetning til forventet tap.

Driftsinntekter og driftskostnader

Inntektsføring ved salg av varer skjer på leveringstidspunktet. Tjenester inntektsføres etter hvert som de leveres. Kostnader medtas i samme periode som tilhørende inntekter.

Skatter

Skattekostnaden sammenstilles med regnskapsmessig resultat før skatt.

Skattekostnaden består av betalbar skatt (skatt på årets direkte skattepliktige inntekt) og endring i netto utsatt skatt. Utsatt skatt og utsatt skattefordel er presentert netto i balansen.

Endring av regnskapsprinsipp

Det har ikke vært noen endring av regnskapsprinsipp.

Leasingkontrakter

Balanseføres ikke.

Note 2 Ansatte, godtgjørelser, lån til ansatte m.v.

Personalkostnader består av følgende poster:	2017	2016
Lønninger	6.959.092	5.923.380
Folketrygdavgift	742.720	652.261
Pensjonskostnad	45.017	52.532
Andre personalkostnader	89.434	185.967
Sum personalkostnader	<u>7.836.263</u>	<u>6.814.140</u>
Gjennomsnittlig antall ansatte (årsverk)	15,5	13,5

Det er utbetalt godtgjørelse til daglig leder for 2017 med kr 676.163.

Det er ikke utbetalt godtgjørelse til styret i 2017.

Obligatorisk tjenstepensjon

Selskapet er pliktig til å ha tjenstepensjonsordning etter lov om obligatorisk tjenstepensjon. Finnøy Buss AS har pensjonsordning som oppfyller kravene etter loven.

**Revisor**

Kostnadsført revisjonshonorar for 2017 utgjør kr 38.000. I tillegg er det ytet bistand for kr 54.000.

Note 3 Varige driftsmidler

	Transport midler	Goodwill	Bygning	Sum
Anskaffelseskost 01.01.	3.137.282	150.000	26.987	3.314.269
Tilgang	1.134.131	0	0	1.134.131
Avgang	717.000	0	0	717.000
Akkumulert av- og nedskrivning 31.12	2.105.713	150.000	26.987	2.282.700
Bøkført verdi 31.12.	1.448.700	0	0	1.448.700
Ordinær avskrivning	216.756	0	0	216.756
Ordinær avskrivningsprosent p.a.	12,5%-20%	20%	12,5%	

Note 4 Langsiktig gjeld/pantstillelser og garantier

Gjeld som forfaller til betaling mer enn 5 år etter regnskapsårets slutt: ca. kr 80.000.

Pantstillelser og lignende	Gjeld sikret ved pant	Eiendeler stilt som sikkerhet	Balanseført verdi pant
Gjeld til kredittinstitusjoner	762.264	Transportmidler mv Kundefordringer SUM	360.500 <u>619.578</u> <u>980.078</u>

Selskapet har avgitt kr. 250.000 i garanti til Reisegarantifondet og kr 285.000 til Rogaland Fylkeskommune.

Note 5 Antall aksjer, aksjeeiere m.v.Selskapets aksjonærer er:

Kimsens Invest AS (280 aksjer)

Eierandel

100%

Kimsens Invest AS eies av Bjørn Arvid Joakimsen

**Note 6 Skattekostnad**

Nedenfor er det gitt en spesifikasjon over forskjellen mellom det regnskapsmessige resultat før skattekostnad og årets skattegrunnlag:

Resultat før skattekostnad	1.395.961
Endring midlertidige forskjeller driftsmidler og kunder	-79.412
Permanente forskjeller	15.863
Avgitt konsernbidrag	-303.122
Anvendelse av fremførbart underskudd	<u>-746.854</u>
Årets skattegrunnlag	<u>282.436</u>
Betalbar skatt 24 %	<u>67.785</u>

Utsatt skatt er beregnet på grunnlag av de midlertidige forskjeller mellom regnskapsmessige og skattemessige verdier som eksisterer ved utgangen av regnskapsåret. Grunnlag utsatt skatt:

	31.12.16	31.12.17
Varige driftsmidler	2.715	82.127
Kundefordringer	-50.000	-50.000
Skattemessig fremførbart underskudd	<u>-746.854</u>	<u>0</u>
Grunnlag utsatt skatt	<u>-794.139</u>	<u>32.127</u>
Utsatt skatt (24/23 %)	<u>-68.609</u>	<u>7.389</u>

Selskapet har valgt å ikke aktivere utsatt skattefordel

Skattekostnaden i regnskapet består av følgende poster:

Betalbar skatt	67.785
Skatteeffekt konsernbidrag	<u>72.749</u>
Sum skattekostnad	<u>140.534</u>

Note 7 Bundne midler

I posten inngår bankinnskudd skattetrekk med kr 289.288.

Note 8 Leasingforpliktelser

Selskapet har inngått seks leasingkontrakter for busser. Kontraktene har mellom 8 og 12 års leasingtid og utløper fra 2017 til 2021. Årlig leasingkostnad utgjør ekskl. mva. kr 2.958.917.

**Note 9 Investering i datterselskap**

Navn	Forretnings- kommune	Kostpris	Eier – og stemme- andel	Resultat 2017 (100%)	Egenkapital 31.12.2017 (100%)
Reise Expert AS	Finnøy	30.000	100 %	11	19 970
Busstur AS	Karmøy	30.000	100 %	15	18 348

Note 10 Egenkapital

	Aksjekapital	Annen EK	Sum Egenkapital
Inngående egenkapital 01.01.	140.000	1.185.846	1.325.846
Konsernbidrag ex skatt		-230.373	-230.373
Årsresultat		1.255.427	1.255.427
Utgående 31.12	140.000	2.210.900	2.350.900



IDSØ & RAVNÅS REVISJON AS

Godkjent revisjonsselskap / Autorisert regnskapsførerselskap

Til generalforsamlingen i Finnøy Buss AS

Uavhengig revisors beretning

Uttalelse om revisjonen av årsregnskapet

Konklusjon

Vi har revidert Finnøy Buss AS' årsregnskap som viser et overskudd på kr 1.255.427. Årsregnskapet består av balanse per 31. desember 2017, resultatregnskap for regnskapsåret avsluttet per denne datoen og noter til årsregnskapet, herunder et sammendrag av viktige regnskapsprinsipper.

Etter vår mening er det medfølgende årsregnskapet avgitt i samsvar med lov og forskrifter og gir et rettsvisende bilde av selskapets finansielle stilling per 31. desember 2017, og av dets resultater for regnskapsåret avsluttet per denne datoen i samsvar med regnskapslovens regler og god regnskapsskikk i Norge.

Grunnlag for konklusjonen

Vi har gjennomført revisjonen i samsvar med lov, forskrift og god revisjonsskikk i Norge, herunder de internasjonale revisjonsstandardene International Standards on Auditing (ISA-ene). Våre oppgaver og plikter i henhold til disse standardene er beskrevet i Revisors oppgaver og plikter ved revisjon av årsregnskapet. Vi er uavhengige av selskapet slik det kreves i lov og forskrift, og har overholdt våre øvrige etiske forpliktelser i samsvar med disse kravene. Etter vår oppfatning er innhentet revisjonsbevis tilstrekkelig og hensiktsmessig som grunnlag for vår konklusjon.

Styrets og daglig leders ansvar for årsregnskapet

Styret og daglig leder (ledelsen) er ansvarlig for å utarbeide årsregnskapet i samsvar med lov og forskrifter, herunder for at det gir et rettsvisende bilde i samsvar med regnskapslovens regler og god regnskapsskikk i Norge. Ledelsen er også ansvarlig for slik internkontroll som den finner nødvendig for å kunne utarbeide et årsregnskap som ikke inneholder vesentlig feilinformasjon, verken som følge av misligheter eller feil.

Ved utarbeidelsen av årsregnskapet må ledelsen ta standpunkt til selskapets evne til fortsatt drift og opplyse om forhold av betydning for fortsatt drift. Forutsetningen om fortsatt drift skal legges til grunn for årsregnskapet så lenge det ikke er sannsynlig at virksomheten vil bli avviklet.

Revisors oppgaver og plikter ved revisjonen av årsregnskapet

Vårt mål med revisjonen er å oppnå betryggende sikkerhet for at årsregnskapet som helhet ikke inneholder vesentlig feilinformasjon, verken som følge av misligheter eller utilsiktede feil, og å avgjøre en revisjonsberetning som inneholder vår konklusjon. Betryggende sikkerhet er en høy grad av sikkerhet, men ingen garanti for at en revisjon utført i samsvar med lov, forskrift og god revisjonsskikk i Norge, herunder ISA-ene, alltid vil avdekke vesentlig feilinformasjon som eksisterer. Feilinformasjon kan oppstå som følge av misligheter eller utilsiktede feil. Feilinformasjon blir vurdert som vesentlig dersom den enkeltvis eller samlet med rimelighet kan forventes å påvirke økonomiske beslutninger som brukerne foretar basert på årsregnskapet.

For videre beskrivelse av revisors oppgaver og plikter vises det til:

<https://revisorforeningen.no/revisionsberetninger>

TOR ODD RAVNÅS
INGOLF MAGNE IDSØ
ODD HARRY P. HEMNES

Vassbotnen 15
4313 Sandnes
Telefon: 51 44 36 00

Org.nr.: NO 989 048 732 MVA
E-post: post@idsø-ravnaas.no
www.idsø-ravnaas.no



IDSØ & RAVNÅS REVISJON AS

Uttalelse om øvrige lovmessige krav

Konklusjon om registrering og dokumentasjon

Basert på vår revisjon av årsregnskapet som beskrevet ovenfor, og kontrollhandlinger vi har funnet nødvendig i henhold til internasjonal standard for attestasjonsoppdrag (ISAE) 3000 «Attestasjonsoppdrag som ikke er revisjon eller forenklet revisorkontroll av historisk finansiell informasjon», mener vi at ledelsen har oppfylt sin plikt til å sørge for ordentlig og oversiktlig registrering og dokumentasjon av selskapets regnskapsopplysninger i samsvar med lov og god bokføringskikk i Norge.

Sandnes, 23. mai 2018
Idsø & Ravnås Revisjon AS

Tor Odd Ravnås
Statsautorisert revisor