



ÅRSREGNSKAPET FOR REGNSKAPSÅRET 2020 - GENERELL INFORMASJON

Enheten

Organisasjonsnummer: 966 528 591
Organisasjonsform: Aksjeselskap
Foretaksnavn: UNITECH OFFSHORE AS
Forretningsadresse: C. Sundts gate 51
5004 BERGEN

Regnskapsår

Årsregnskapets periode: 01.01.2020 - 31.12.2020

Konsern

Morselskap i konsern: Ja
Konsernregnskap lagt ved: Nei

Regnskapsregler

Regler for små foretak benyttet: Nei
Benyttet ved utarbeidelsen av årsregnskapet til selskapet: Regnskapslovens alminnelige regler

Årsregnskapet fastsatt av kompetent organ

Bekreftet av representant for selskapet: Bernt Hellesøe
Dato for fastsettelse av årsregnskapet: 07.10.2021

Grunnlag for avgivelse

År 2020: Årsregnskapet er elektronisk innlevert
År 2019: Tall er hentet fra elektronisk innlevert årsregnskap fra 2020

Det er ikke krav til at årsregnskapet m.v. som sendes til Regnskapsregisteret er undertegnet. Kontrollen på at dette er utført ligger hos revisor/enhetens øverste organ. Sikkerheten ivaretas ved at innsender har rolle/rettighet for innsending av årsregnskapet via Altinn, og ved at det bekreftes at årsregnskapet er fastsatt av kompetent organ.

Brønnøysundregistrene, 18.08.2022



Resultatregnskap

Beløp i: NOK	Note	2020	2019
RESULTATREGNSKAP			
Inntekter			
Salgsinntekt	12, 16	90 672 457	52 170 688
Annen driftsinntekt	14	9 755 567	8 352 786
Sum inntekter		100 428 024	60 523 474
Kostnader			
Varekostnad	10	36 096 106	21 760 716
Lønnskostnad	8	14 437 524	16 019 649
Avskrivning av driftsmidler og immaterielle eiendeler	1, 2	7 616 409	7 690 064
Annen driftskostnad	8, 10	28 745 748	20 981 066
Sum kostnader		86 895 788	66 451 495
Driftsresultat		13 532 237	-5 928 020
Finansinntekter og finanskostnader			
Inntekt på investering i annet foretak i samme konsern		3 940 433	
Renteinntekt fra foretak i samme konsern		779 223	835 457
Annen renteinntekt		126 486	449 972
Annen finansinntekt		738 621	312 162
Sum finansinntekter		5 584 763	1 597 591
Nedskrivning av andre finansielle anleggsmidler		35 000	1 530 597
Rentekostnad til foretak i samme konsern		247 958	352 179
Annen rentekostnad		2 288 100	2 324 169
Annen finanskostnad		1 241 653	255 402
Sum finanskostnader		3 812 711	4 462 347
Netto finans		1 772 053	-2 864 756
Ordinært resultat før skattekostnad		15 304 289	-8 792 776
Skattekostnad på ordinært resultat	7	-1 036 429	
Ordinært resultat etter skattekostnad		16 340 718	-8 792 776
Årsresultat		16 340 718	-8 792 776



Resultatregnskap

Beløp i: NOK	Note	2020	2019
Årsresultat etter minoritetsinteresser		16 340 718	-8 792 776
Totalresultat		16 340 718	-8 792 776
Overføringer og disponeringer			
Avsatt til annen egenkapital		16 340 718	
Overført fra annen egenkapital			-8 792 776
Sum overføringer og disponeringer		16 340 718	-8 792 776



Balanse

Beløp i: NOK	Note	2020	2019
BALANSE - EIENDELER			
Anleggsmidler			
Immaterielle eiendeler			
Forskning og utvikling	2	13 173 450	5 781 830
IT systemer	2	1 891 489	2 364 361
Utsatt skattefordel	7	7 944 956	6 908 584
Sum immaterielle eiendeler		23 009 894	15 054 774
Varige driftsmidler			
Tomter, bygninger og annen fast eiendom	1, 6	18 193 815	8 623 885
Maskiner og anlegg	1, 6	16 463 914	29 444 800
Driftsløsøre, inventar, verktøy, kontormaskiner o.l.	1, 6	5 314 613	9 039 228
Sum varige driftsmidler		39 972 342	47 107 914
Finansielle anleggsmidler			
Investering i datterselskap	9	7 568 543	7 603 543
Lån til foretak i samme konsern	6, 11	21 655 025	20 883 244
Investeringer i tilknyttet selskap	9	3 803 250	3 803 250
Lån til tilknyttet selskap og felles kontrollert virksomhet	11	3 513 590	3 006 148
Investeringer i aksjer og andeler		250 000	250 000
Andre langsiktige fordringer	6	2 886 236	8 210 531
Sum finansielle anleggsmidler		39 676 644	43 756 715
Sum anleggsmidler		102 658 880	105 919 404
Omløpsmidler			
Varer			
Varer	6	16 306 681	16 630 589
Sum varer		16 306 681	16 630 589
Fordringer			
Kundefordringer	6, 11, 16	43 134 433	12 588 759
Andre kortsiktige fordringer		3 527 829	3 740 155
Konsernfordringer	6, 11	25 490 070	20 185 616
Sum fordringer		72 152 333	36 514 531



Balanse

Beløp i: NOK	Note	2020	2019
Bankinnskudd, kontanter og lignende			
Bankinnskudd, kontanter o.l.	3	9 558 025	12 408 967
Sum bankinnskudd, kontanter og lignende		9 558 025	12 408 967
Sum omløpsmidler		98 017 039	65 554 087
SUM EIENDELER		200 675 920	171 473 491
BALANSE - EGENKAPITAL OG GJELD			
Egenkapital			
Innskutt egenkapital			
Aksjekapital (100 aksjer à kr 1 000)	5	100 000	100 000
Sum innskutt egenkapital		100 000	100 000
Opptjent egenkapital			
Annen egenkapital		96 111 547	79 770 829
Sum opptjent egenkapital		96 111 547	79 770 829
Sum egenkapital	4	96 211 547	79 870 829
Gjeld			
Langsiktig gjeld			
Utsatt skatt	7		
Annen langsiktig gjeld			
Gjeld til kredittinstitusjoner	6	29 446 689	32 298 314
Langsiktig konserngjeld		15 579 605	14 431 647
Øvrig langsiktig gjeld		6 124 813	6 022 807
Sum annen langsiktig gjeld		51 151 107	52 752 768
Sum langsiktig gjeld		51 151 107	52 752 768
Kortsiktig gjeld			
Gjeld til kredittinstitusjoner	6	10 845 085	15 189 457
Leverandørgjeld	11	17 743 125	13 616 806
Betalbar skatt	7		



Balanse

Beløp i: NOK	Note	2020	2019
Skyldige offentlige avgifter		1 098 150	1 051 525
Gjeld til konsernselskaper		6 279 646	4 151 401
Annen kortsiktig gjeld	16	17 347 260	4 840 705
Sum kortsiktig gjeld		53 313 266	38 849 894
Sum gjeld		104 464 373	91 602 662
SUM EGENKAPITAL OG GJELD		200 675 920	171 473 491



Årsregnskap 2020 Unitech Offshore AS

Org.nr.: 966 528 591



UNITECH

UNITECH OFFSHORE A/S

Organisasjonsnr 966 528 591

Styreberetning for 2020

1. VIRKSOMHETEN OG LOKALISERING

UNITECH Offshore opererer nå under det nye strategiske forretningskonseptet med Renewable og Sustainable Energy på den ene side og en spisset Olje & Gass sektor på den andre. Dette har vesentlig forbedret firmaets effektivitet. Dette er basert på styreformann Bernt Hellesøes analyse av global offshore og undervanns olje og gassproduksjon, med betydelig reduksjon over de kommende år.

Den diversifiserte forretningen har blitt splittet i tre hovedområder;

- «Ocean Sustainable Energy» med fokus på teknologi for flytende vindmøller inkludert dynamiske kraftkabler og koblinger, hybrid energi produksjon og lagring, service & operasjon samt design og sammenstilling av flytende vindturbiner.
- UNITECHs kjerneprodukter gjennom 35 år innenfor Olje & Gass, Subsea Produksjons- og intervensjonssystemer.
- Teknologiske innovasjoner under UNITECH Innovasjonssenter.

UNITECHs gode integrerte prosjektstyring- administrative- og kvalitetssystem UPMS har lettet overgangen. Men, et nivå av «endringsangst» har vært krevende.

UNITECH overtok Equinors flytende vindturbin – Hywind Demo – under et Katapult program med Næringsdepartementet for bærekraftig energi. Denne første flytende vindturbinen i verden, en NOK 400 mill investering av Equinor, er nå operert av UNITECH med tilskudd fra «Sustainable Energy». Den omdøpte *Zephyros I*, flytende vindturbin, har blitt det sentrale knutepunktet/hub i et omfattende kvalifikasjons- og test senter for Norsk industri og har tiltrukket seg prosjekter som TETRASPAR og FLAGSHIP, og derved sikret 60 MNOK i ordre fremover. Ytterligere 4 nye prosjekter er planlagt.

I forbindelse med UNITECHs inntreden i Renewable og Sustainable Energy har norske myndigheter tildelt innovasjonsmidler gjennom Katapult programmet.

Ved utgang av 2020 opererte UNITECH ut fra følgende lokasjoner;

- Hovedkvarter i Bergen
- Produksjonshall A & B, Eldøyane, Stord
- R&D og kvalifikasjonsaktiviteter, Hail C, Eldøyane, Stord.
- Forretningsutvikling for Marin Bærekraftig Energi, Haugesund
- Thunder Bay/Timberbay - Europeisk dypvanns hub for sammenstilling av flytende vindturbiner – under utvikling ved Digernessundet, Stord.
- UNITECHs integrerte Innovasjonssenter og Yrkesskole under bygging på Bømlo sør for Bergen skal stå ferdig i mai 2022.
- Globale salgsaktiviteter ved salgskontorer i;
 - Houston, Texas; UNITECH International Inc
 - Singapore, Singapore; UNITECH Offshore Pte Ltd
 - Perth, Australia; UNITECH Subsea Australia Pty Ltd

Disse selskapene er direkte eiet av aksjonærene, dog inngår de ikke i konsernet.



2. NØKKELTALL 2020

Driftsinntekter	NOK 100.428.024
Driftsresultat/EBITDA	NOK 21.148.646
Årsresultat	NOK 16.340.718
Omløpsmidler	NOK 98.017.039
Kortsiktig gjeld	NOK 53.313.266
Sum gjeld og egenkapital	NOK 200.675.920
Egenkapital 48 %	NOK 96.211.547

Selskapet mottok i 2019 et tilskudd på NOK 12 mill fra Sustainable Energy i forbindelse med satsingen innen Renewable Energy. Selskapet har inntektsført NOK 6,5 mill av dette tilskuddet i 2020. Gjenstående NOK 3,5 mill planlegges inntektsført i 2021.

Kapitalisering er i hovedsak relatert til UNITECHs kjernevirksomhet innen olje & gass. Investeringer gjort under diversifiseringsprogrammet fra 2016 er kapitalisert med MNOK 13,2 pr 31.12.202.

UNITECHs innovatør Bernt Hellesøe har arbeidet iherdig i over seks år med innovasjoner for Kystnorge som gradvis kan erstatte olje & gass epoken. Alltid med en holistisk innfallsvinkel, mange elementer måtte komme sammen under en paraply og med UNITECHs innovasjonssenter som akselerator for kommersialisering.

Denne fremgangsmetoden har tidligere synes fragmentert for investorer, banker og revisorer, før *bærekraftig ren energi* oppnådde mainstream oppmerksomhet. Følgelig var det ingen villighet for å «appreciate» og kapitalisere investeringer og innovasjoner.

3. DIVERSIFISERING TIL BÆREKRAFTIG MARIN ENERGI

UNITECH / Zephyros strategisk diversifiserings kampanje pågående over 5 år

a) Diversifisering til bærekraftig marin energi

For raskt å oppnå moment, har UNITECH planlagt og bygger et Integrrert Innovasjonssenter med Yrkeskole. Kommerialisering er essensielt og det er av stor verdi at mye av UNITECHs sentrale holistiske benyttede verdier er oppfunnet, investert i, og testet over flere år, en respons til det globale skiftet til bærekraftig liv.

- 1) En ekstraordinær verktøykasse av utprøvd olje & gass innovasjoner, produkter og patenter som kan forme ryggraden i diversifiseringen til bærekraftig marin energi. Selskapets hovedinntjenning gjennom mer enn 3 årtier har vært basert på prosjektrettet utvikling av teknologi hvor utviklingskostnadene utgjorde fra 10 % til 25 % av prosjektene bruttoverdi. Ca en fjerdedel av dette kan utnyttes som bærekraft i selskapets *marine energi* satsing.
- 2) UNITECHs Integrrerte Innovasjonssenter/Teknologi & Talent Arena, selskapets kjerne for inntreden i den fornybare energi framtiden. En 210 MNOK investering i samarbeid med SIVA.
- 3) *Zephyros I*, et offshore test & kvalifikasjons knutepunkt/hub med verdens første flytende vindturbin, Hywind Demo. Equinor investerte 400 MNOK før overtagelse av UNITECH.
- 4) UNITECHs patenterte "disruptive" super kabel konsept som har potensiale for å endre hvordan høyspent elektrisitet overføres med lavere miljømessig avtrykk, lavere kost, og større sikkerhet på sjøbunnen.
- 5) Thunder Bay/Timberbay, 100.000 m2 dypvanns offshore base sør på Stord, med 140m vanddyp. En planlagt investering i størrelsesorden MNOK 150 med ekstern investor i løpet av 2022/2023.



- 6) En Kabel og Umbilical fabrikkasjonsfasilitet på Eldøyane, Stord. Investeringen utgjør over NOK hundre millioner hvor deler er tatt som part av kunderelaterte prosjekt nyvinninger.
- 7) Stord Subsea Senter, en test pit 30m x 27m x 27m dyp med store kraner. Opprinnelig investering av Aker av 80 MNOK i 1978.
- 8) *Zephyros II* – Framtidens flytende vindturbin med holistisk tilnærming; Utformet for lavkost masseproduksjon, subsea plug&play, modulbasert, fullt digitalisert og O&M ved UAV og luftbårne drone systemer.
- 9) *Zephyros Hydrogenous*
UNITECH planlegger verdens første hydrogen produksjon fasilitet om bord på verdens første flytende vindturbin med undersjøisk hydrogen lagring. UNITECHs utprøvde subsea teknologi & innovasjoner utgjør ryggraden i denne kampanjen.
- 10) Miljøberging
UNITECH har utviklet komplette systemer for berging og sikring av giftige og eksplosive skipsvrak og avfall på sjøbunn. Systemet for berging / løft til overflate / avvæpning / sikring av resterende kvikksølv på minimum 60.000 kg, i tillegg til krigshemmigheter, er et state-of-the-art konsept som utnytter UNITECHs store mengde subsea teknologi, med sikkerhet i høysetet.

4. EFFEKTIV OG BÆREKRAFTIG OLJE & GASS

UNITECH legger til grunn at selskapets tradisjonelle marked offshore & subsea produksjonssystemer er betydelig redusert. UNITECH har derfor spisset selskapets produktlinje for "brownfield" utvidelse av subsea produksjonsfelt. I dette området har UNITECH unike produkter og tjenester i verktøykassen. UNITECH har direkte og indirekte over tid investert flere hundre millioner under holistisk tilnærming både gjennom løpende teknologiprojekter samt individuelle innovasjoner.

5. STYREFORMANNENS LANGTIDSSTRATEGI & PLANLEGGING FOR ALLE TRE FORRETNINGSOMRÅDER

Generelt har selskapet i sin helhet beveget seg vekk fra fortidens toptunge kompleksitet og tilnærmet seg en EFFEKTIV OG BÆREKRAFTIG framtid. Dette programmet startet siste kvartal 2019 og årlige faste kostnader inkludert ledelseskost har blitt redusert betydelig pr september 2021, med vesentlig effekt for selskapet og med styrket forsyningskjede.

Strategien inkluderer følgende tiltak:

- Frigi eiendomsverdier til fordel for tilføring av kapital for videre innovasjoner og utvikling av kjernevirksomhet.
- Segregering av forretningsområder og kultivering under to separate enheter;
 - Olje & Gass
 - Fornybar
- En vesentlig del av selskapets forretning består av nye innovasjoner. Styret har engasjert en IP sikkerhetsleder for å sikre selskapet i et økende fiendtlig miljø. Per september 2021 har 12 patenter blitt søkt eller tilkjent, i tillegg til en rekke ikke patentsøkte innovasjoner, i Norge og internasjonalt.
- UNITECH / *Zephyros* er i ferd med å sammenstille et konsortium for produkt realisering av en pilot flytende vindturbin *Zephyros II* for installasjon ved *Zephyros I* lokasjon. Dette for å kvalifisere og utprøve juvelene innen flytende vindparker som er under UNITECH / *Zephyros* innflytelse og kontroll. Sustainable Energy AS med sine 250 medlemmer er av vesentlig verdi i denne sammenheng.

6. FORTSATT DRIFT

Salgsinntektene for 2020 økte med 74 % sammenlignet med 2019.





UNITECH

Ordresituasjonen pr 3. kvartal 2021 er bedre enn på samme tidsrom i 2020.

Selskapet har siden 2014 satsset særdeles sterkt innenfor fornybar energi sektor. Denne satsingen er basert på selskapets produkt-teknologi fra olje- og gassindustrien. Dette har nå gitt uttelling med ordre på nye kabelløsninger, «Global Cable Hangoff» for flytende vindturbiner.

Selskapet har investert betydelige ressurser på slike løsninger, som nå har gitt uttelling med de første kontraktene innen det kommende markedet for fornybar energi rettet mot flytende vindmøller.

Samtidig er det satsset sterkt på eget fagpersonell innenfor selskapets olje- og gassektor, nå i større grad spisset mot den positive utviklingen av subsea markedet, med mer kostnadseffektive løsninger. Her tilbyr selskapet «state of the art» løsninger. Dette har gitt en vesentlig økning i forespørsler fra etablerte og nye kunder. Kombinert med en velfungerende O&G organisasjon gir dette positive resultatbidrag fra selskapets olje- og gass virksomhet.

Den første kabel- og utstyrsleveransen til Tetraspar- prosjektet har vært krevende, med Shell og RWE som slutt kunder. Denne leveransen utgjør første trinn på det store testsenter-området vest av Karmøy. I samme område kommer fortløpende nye kabelbestillinger innenfor tildelte konsesjoner.

Dette gir et godt grunnlag for lønnsomme kabelprosjekter fremover.

Selskapets satsing innenfor fornybar energi omfattes av myndighetenes utviklings- og støtteprogrammer. Leveranser til virksomheter innen fornybar energi er i stor grad avhengig av innovasjon, store utviklingskostnader og evne og villighet til operasjonell og økonomisk risiko. Leveransene har krevd store utviklingskostnader og evne og vilje fra selskapet til å ta uforutsette kostnader i forbindelse med leveranser som er basert på ny teknologi. Dette har vært en nødvendig prosess og utfordring for likviditeten i selskapet. Kabel- og utstyrsleveransen til Tetraspar- prosjektet har vært krevende da installasjonen av kundens flytende turbin har forskjøvet seg med over ett år, fra 2020 til 2021, med tilsvarende utsettelse av UNITECHs første kabelløse leveranse. Dette har påvirket likviditeten negativt i 2020 og deler av 2021 slik at det i noen tilfeller har oppstått forsinket betaling av leverandører. Likviditetssituasjonen forventes å bedres i 4. kvartal 2021 da selskapet er over den kostnadskrevende utviklingsfasen av strømkabler til vindmøller til havs.

Selskapet er i prosess med å fornye lån og kassekreditt fasiliteter fra selskapets hovedbank pr tidspunkt for avleggelse av årsregnskapet.

Selskapets planer og prognoser gir et godt grunnlag for fortsatt og positiv drift fremover.

7. GENERELT

7.1 Arbeidsmiljø

Styret er av oppfatning at arbeidsmiljøet er tilfredsstillende. Ingen alvorlige skader eller hendelser har inntruffet i 2020. Fravær grunnet sykdom i 2020 var 8,1%, hvorav langtidsfravær utgjør en betydelig del.

7.2 Ansatte & Likestilling

Selskapet hadde 20 fulltidsansatte i 2020.

De ansatte består av 14 menn og 6 kvinner

Styret består av 3 styremedlemmer som alle er menn

Styret har, basert på en vurdering av antall ansatte i forskjellige stillinger, ikke funnet det formålstjenlig å innføre nye tiltak relatert til likestilling.

Selskapets politikk er at ingen diskriminering skal skje på bakgrunn av kjønn, etnisk opprinnelse eller religion.

7.3 Eksternt miljø

Ingen del av selskapets drift eller produkter har vesentlig innflytelse på det eksterne miljø utover det som er normalt for denne type virksomhet.

8. FINANSIELL RISIKO

Markedsrisiko

Selskapet har spisset satsingen innen Olje og Gassmarkedet med produkter som er tilpasset og etterspurt i et redusert marked, totalt sett. Selskapet tilpasser seg endringene i energimarkedet og er i gang med leveranser av produkter og løsninger innen Fornybar- markedet .



UNITECH

Kreditrisiko

Risiko for at motparter ikke har økonomisk evne til å oppfylle sine forpliktelser anses lav, og historisk sett har det vært lite tap på fordringer.

Dette har sammenheng med kundemasse i kategori oljeselskaper og EPC kontrakter på hovedsakelig større prosjekter som er besluttet gjennomført.

Likviditetsrisiko

Selskapet vurderer, «sale & leaseback» av fast eiendom. Dette vil kunne frigi kapital.

Selskapet er i prosess med å fornye lån og kassekreditt fasiliteter fra selskapets hovedbank pr tidspunkt for avleggelse av årsregnskapet.

Betalingsbetingelser fra kunder på større leveranser er i stor grad basert på «cash neutral» prinsippet.

9. REDEGJØRELSE FOR ÅRSREGNSKAPET OG RESULTATDISPONERING

Etter styrets oppfatning gir fremlagt resultatregnskap og balanse med noter uttrykk for selskapets resultat for 2020 og økonomiske stilling ved årsskiftet.

Det er ikke inntrådt forhold etter regnskapsårets slutt som er av betydning for bedømmelsen av regnskapet.

Selskapets årsregnskap for 2020 er gjort opp med ett overskudd etter skatt på NOK 16.340.718 som foreslås disponert ved:


- Overført til annen egenkapital NOK 16.340.718
- Sum overføringer NOK 16.340.718


UNITECH's / Zephyros slagord for fremtiden er;


- Lean & Clean
- Positive Deviance
- Engineering Simplicity

Framtiden tilhører de innovative og modige, som er kapabel til endring og diversifisering.

Bergen, 05.10.2021


Bent Hellestø
Styreformann


Frode Hellestø
Styremedlem / DL


John Hellestø
Styremedlem



Unitech Offshore AS

Resultatregnskap

NOTER	DRIFTSINNEKTER OG DRIFTSKOSTNADER	2020	2019
12, 16	Salgsinntekt	90 672 457	52 170 688
14	Annen driftsinntekt	9 755 567	8 352 786
	Sum driftsinntekter	<u>100 428 024</u>	<u>60 523 474</u>
10	Varekostnad	36 096 106	21 760 716
8	Lønnskostnad	14 437 524	16 019 649
1, 2	Avskrivning av driftsmidler og immaterielle eiendeler	7 616 409	7 690 064
8, 10	Annen driftskostnad	28 745 748	20 981 066
	Sum driftskostnader	<u>86 895 788</u>	<u>66 451 495</u>
	Driftsresultat	<u>13 532 237</u>	<u>-5 928 020</u>
	FINANSINNEKTER OG FINANSKOSTNADER		
	Inntekt på investering i annet foretak i samme konsern	3 940 433	0
	Renteinntekt fra foretak i samme konsern	779 223	835 457
	Renteinntekt	126 486	449 972
	Annen finansinntekt	738 621	312 162
	Nedskrivning av andre finansielle anleggsmidler	35 000	1 530 597
	Rentekostnad til foretak i samme konsern	247 958	352 179
	Rentekostnad	2 288 100	2 324 169
	Annen finanskostnad	1 241 653	255 402
	Resultat av finansposter	<u>1 772 053</u>	<u>-2 864 756</u>
7	Skattekostnad på ordinært resultat	<u>-1 036 429</u>	<u>0</u>
	Årsresultat	<u>16 340 718</u>	<u>-8 792 776</u>
	OVERFØRINGER		
	Avsatt til annen egenkapital	16 340 718	0
	Overført fra annen egenkapital	0	8 792 776
	Sum overføringer	<u>16 340 718</u>	<u>-8 792 776</u>



Unitech Offshore AS
Balanse pr. 31. desember

NOTER	EIENDELER	2020	2019
	Anleggsmidler		
	Immaterielle eiendeler		
2	Forskning og utvikling	13 173 450	5 781 830
2	IT systemer	1 891 489	2 364 361
7	Utsatt skattefordel	7 944 956	6 908 584
	Sum immaterielle eiendeler	<u>23 009 894</u>	<u>15 054 774</u>
	Varige driftsmidler		
1, 6	Tomter, bygninger og annen fast eiendom	18 193 815	8 623 885
1, 6	Maskiner og anlegg	16 463 914	29 444 800
1, 6	Driftsløsøre, inventar, verktøy, kontormaskiner o.l.	5 314 613	9 039 228
	Sum varige driftsmidler	<u>39 972 342</u>	<u>47 107 914</u>
	Finansielle anleggsmidler		
9	Investeringer i datterselskap	7 568 543	7 603 543
6, 11	Lån til foretak i samme konsern	21 655 025	20 883 244
9	Investeringer i tilknyttet selskap	3 803 250	3 803 250
11	Lån til tilknyttet selskap og felles kontrollert virksomhet	3 513 590	3 006 148
	Investeringer i aksjer og andeler	250 000	250 000
6	Andre langsiktige fordringer	2 886 236	8 210 531
	Sum finansielle anleggsmidler	<u>39 676 644</u>	<u>43 756 715</u>
	Sum anleggsmidler	<u>102 658 880</u>	<u>105 919 404</u>
	Omløpsmidler		
6	Varer	<u>16 306 681</u>	<u>16 630 589</u>
	Fordringer		
6, 11, 16	Kundefordringer	43 134 433	12 588 759
6, 11	Fordring på konsernselskaper	25 490 070	20 185 616
	Andre kortsiktige fordringer	3 527 829	3 740 155
	Sum fordringer	<u>72 152 333</u>	<u>36 514 531</u>
3	Bankinnskudd, kontanter o.l.	<u>9 558 025</u>	<u>12 408 967</u>
	Sum omløpsmidler	<u>98 017 039</u>	<u>65 554 087</u>
	SUM EIENDELER	<u>200 675 920</u>	<u>171 473 491</u>




Unitech Offshore AS
Balanse pr. 31. desember

NOTER	EGENKAPITAL OG GJELD	2020	2019
	Egenkapital		
	Innskutt egenkapital		
5	Aksjekapital (100 aksjer à kr 1 000)	100 000	100 000
	Sum innskutt egenkapital	<u>100 000</u>	<u>100 000</u>
	Opptjent egenkapital		
	Annen egenkapital	96 111 547	79 770 829
	Sum opptjent egenkapital	<u>96 111 547</u>	<u>79 770 829</u>
4	Sum egenkapital	<u>96 211 547</u>	<u>79 870 829</u>
	Gjeld		
	Annen langsiktig gjeld		
6	Gjeld til kredittinstitusjoner	29 446 689	32 298 314
	Langsiktig gjeld til konsernselskap	15 579 605	14 431 647
	Øvrig langsiktig gjeld	6 124 813	6 022 807
	Sum annen langsiktig gjeld	<u>51 151 107</u>	<u>52 752 768</u>
	Kortsiktig gjeld		
6	Gjeld til kredittinstitusjoner	10 845 085	15 189 457
11	Leverandørgjeld	17 743 125	13 616 806
	Skyldige offentlige avgifter	1 098 150	1 051 525
	Gjeld til konsernselskaper	6 279 646	4 151 401
16	Annen kortsiktig gjeld	17 347 260	4 840 705
	Sum kortsiktig gjeld	<u>53 313 266</u>	<u>38 849 894</u>
	Sum gjeld	<u>104 464 373</u>	<u>91 602 662</u>
	SUM EGENKAPITAL OG GJELD	<u>200 675 920</u>	<u>171 473 491</u>


Bernt Henrik Hellestø
styreleder

Bergen, 05. OKT. 2021


Frode Hellestø
styremedlem/daglig leder


John Hellestø
styremedlem



Unitech Offshore AS

Kontantstrømanalyse

(NRS - Indirekte modell)

	Årets tall	Fjorårets tall
Kontantstrømmer fra operasjonelle aktiviteter		
Resultat før skattekostnad	15 304 289	-8 792 776
- Periodens betalte skatter	0	0
-/+ Gevinst/tap ved salg av anleggsmidler	0	-159 157
+ Ordinære avskrivninger og nedskrivninger	7 616 409	7 690 064
+ Nedskrivning finansielle anleggsmidler	3 978 195	1 530 597
+/- Endring i varelager	323 908	-10 200 161
+/- Endring i kundefordringer	-23 715 737	5 470 481
+/- Endring i leverandørgjeld	4 126 319	-4 774 461
+/- Endring aksjonær-/konsernmellomværender	-3 682 547	-176 655
+/- Endring i andre tidsavgrensingsposter	5 935 624	-5 932 500
= Netto kontantstrøm fra operasjonelle aktiviteter	9 886 460	-15 344 568
Kontantstrømmer fra investeringsaktiviteter		
+ Innbetalinger ved salg av varige driftsmidler	0	7 229 271
- Utbetalinger ved kjøp av varige driftsmidler og immaterielle eiendeler	-7 399 585	-12 142 135
- Utbetaling ved lån til nærstående	-1 816 228	-230 538
+ Innbetaling ved lån til nærstående	0	1 571 325
- Utbetalinger ved kjøp av aksjer og andeler	0	-250 000
+ Innbetalinger ved salg av andre investeringer	2 774 407	9 453 837
= Netto kontantstrøm fra investeringsaktiviteter	-6 441 406	5 631 760
Kontantstrømmer fra finansieringsaktiviteter		
+ Innbetalinger ved opptak av ny langsiktig gjeld	14 025 000	8 214 134
- Utbetalinger ved nedbetaling av langsiktig gjeld	-15 976 625	
+/- Netto endring i kassekreditt	-4 344 372	3 166 205
= Netto kontantstrøm fra finansieringsaktiviteter	-6 295 997	11 380 339
= Netto endring i kontanter og kontantekvivalenter	-2 850 943	1 667 531
+ Beholdning av kontanter og kontantekvivalenter ved periodens begynnelse	12 408 967	10 741 436
= Beholdning av kontanter og kontantekvivalenter ved periodens slutt	9 558 025	12 408 967



Unitech Offshore AS

Noter til regnskapet 2020

Regnskapsprinsipper

Årsregnskapet er satt opp i samsvar med regnskapsloven av 1998 og god regnskapsskikk i Norge. Regnskapsprinsippene beskrives nedenfor.

Hovedregel for vurdering og klassifisering av eiendeler og gjeld

Eiendeler bestemt til varig eie eller bruk er klassifisert som anleggsmidler. Andre eiendeler er klassifisert som omløpsmidler. Fordringer som skal tilbakebetales innen ett år er klassifisert som omløpsmidler. Ved klassifisering av kortsiktig og langsiktig gjeld er tilsvarende kriterier lagt til grunn.

Anleggsmidler vurderes til anskaffelseskost, men nedskrives til virkelig verdi når verdifallet forventes ikke å være forbigående. Anleggsmidler med begrenset økonomisk levetid avskrives planmessig. Langsiktig lån balanseføres til nominelt mottatt beløp på etableringstidspunktet.

Omløpsmidler vurderes til laveste av anskaffelseskost og virkelig verdi. Kortsiktig gjeld balanseføres til nominelt mottatt beløp på etableringstidspunktet. Kortsiktig gjeld oppskrives ikke til virkelig verdi som følge av rentendring.

Enkelte poster er vurdert etter andre prinsipper og redegjøres for nedenfor.

Valuta

Pengeposter i utenlandsk valuta er omregnet til balansedagens kurs. Urealiserte valutagevinster inkluderes i annen finansinntekt og urealiserte valuta tap inkluderes i annen finanskostnad.

Aksjer og andeler i tilknyttet selskap og datterselskap

Investeringer i datterselskap og tilknyttet selskap er vurdert etter kostmetoden i selskapsregnskapet. Ved verdifall som ikke er forbigående blir investeringene nedskrevet til virkelig verdi i henhold til god regnskapsskikk.

Immaterielle eiendeler

Immaterielle eiendeler balanseføres når det er sannsynlig at de fremtidige økonomiske fordelene knyttet til eiendelene vil tilflytte selskapet og anskaffelseskost kan måles pålitelig. Immaterielle eiendeler som er kjøpt enkeltvis måles til anskaffelseskost, og avskrives planmessig ved begrenset levetid. Immaterielle eiendeler nedskrives til gjenvinnbart beløp dersom de forventede økonomiske fordelene ikke dekker balanseført verdi.

Varer

Varer er vurdert til det laveste av anskaffelseskost og netto salgsverdi. For råvarer og varer i arbeid beregnes netto salgsverdi til salgsverdien av ferdig tilvirkede varer redusert for gjenværende tilvirkningskostnader og salgskostnader.

Fordringer

Kundefordringer og andre fordringer oppføres til pålydende etter fradrag for avsetning til forventet tap. Avsetning til tap gjøres på grunnlag av en individuell vurdering av de enkelte fordringer. I tillegg gjøres det for øvrige kundefordringer en uspesifisert avsetning for å dekke antatt tap.

Bankinnskudd, kontanter o.l.

Bankinnskudd, kontanter o.l. inkluderer kontanter, bankinnskudd og andre betalingsmidler med forfallsdato som er kortere enn tre måneder fra anskaffelse.



Unitech Offshore AS Noter til regnskapet 2020

Regnskapsprinsipper fortsetter

Skatter

Skattekostnaden sammenstilles med regnskapsmessig resultat før skatt. Skatt knyttet til egenkapitaltransaksjoner, for eksempel konsernbidrag, føres mot egenkapitalen.

Skattekostnaden består av betalbar skatt (skatt på årets direkte skattepliktige inntekt) og endring i netto utsatt skatt. Skattekostnaden fordeles på ordinært resultat og virkning av prinsippendring og korrigering av feil i henhold til skattegrunnlaget. Utsatt skatt og utsatt skattefordel er presentert netto i balansen.

Inntekter

Inntekt regnskapsføres når den er opptjent, altså når krav på vederlag oppstår. Dette vil normalt være tilfellet når varen er levert til kunden. For langsiktige kontrakter inntektsføres fortjenesten i takt med at arbeidet utføres. Inntektene regnskapsføres med verdien av vederlaget på transaksjonstidspunktet.

Kostnader

Kostnader regnskapsføres som hovedregel i samme periode som tilhørende inntekt. I de tilfeller det ikke er en klar sammenheng mellom utgifter og inntekter fastsettes fordelingen etter skjønnsmessige kriterier. Øvrige unntak fra sammenstillingsprinsippet er angitt der det er aktuelt.

Pensjoner

Innskuddsplaner periodiseres etter sammenstillingsprinsippet. Årets innskudd i pensjonsordningen kostnadsføres.

Note 1 Varige driftsmidler

	Driftsløsøre, inventar, verktøy o.l.	Bygn. og annen fast eiendom	Maskiner og anlegg	Sum
Anskaffelseskost pr. 01.01.20	24 956 792	53 570 577	34 041 947	112 569 316
Tilgang kjøpte driftsmidler	83 685	369 260	400 301	853 246
Anskaffelseskost 31.12.20	25 040 477	53 939 837	34 442 248	113 422 562
Akk. av- og nedskrivninger pr 01.01	15 917 558	34 992 978	15 592 738	66 503 274
Av- og nedskrivninger pr. 31.12.20	19 725 864	35 746 023	17 978 334	73 450 221
Bokført verdi 31.12.20	5 314 613	18 193 815	16 463 914	39 972 341
Årets ordinære avskrivninger	3 808 306	753 045	2 385 596	6 946 947
Økonomisk levetid	3 - 5 år	0 - 10 år	10 år	
Avskrivningsplan	Lineær	Lineær	Lineær	

Av inngående saldo for maskiner og anlegg er kr 9 953 714 og kr 1 041 874 reklassifisert til hhv. "bygninger og annen fast eiendom" og "prototyper". Reklassifiseringen er korrigert i anskaffelseskost og akk. avskrivninger pr 01.01.2020.



Unitech Offshore AS Noter til regnskapet 2020

Note 2 Immaterielle eiendeler

	IT system	Prototype	Sum
Anskaffelseskost pr. 01.01.20	3 762 565	6 823 704	10 586 269
Tilgang kjøpte driftsmidler		6 546 341	6 546 341
Anskaffelseskost 31.12.20	3 762 565	13 370 045	17 132 610
Akk. av- og nedskrivninger pr 01.01	1 398 205	0	1 398 205
Av- og nedskrivninger pr. 31.12.20	1 871 076	196 595	2 067 671
Bokført verdi 31.12.20	1 891 489	13 173 450	15 064 939
Årets ordinære avskrivninger	472 871	196 595	669 466
Økonomisk levetid	10 år		
Avskrivningsplan	Lineær		

Note 3 Bankinnskudd

Innstående midler på skattetrekkskonto (bundne midler) per 31.12.2020 er på kr 608 717. Beløpet dekker skyldig skattetrekk per 31.12.2020.

Note 4 Egenkapital

	Aksjekapital	Annen egenkapital	Sum egenkapital
EK pr. 31.12.2019	100 000	79 770 829	79 870 829
Årets endring i EK			
Årets resultat		16 340 718	16 340 718
EK pr. 31.12.2020	100 000	96 111 547	96 211 547



Unitech Offshore AS Noter til regnskapet 2020

Note 5 Aksjonærer

Aksjekapitalen i Unitech Offshore AS pr. 31.12.2020 består av en aksjeklasse:

	Antall	Pålydende	Bokført
Ordinære aksjer	100	1 000	100 000
Sum	100		100 000

Eierstruktur

Aksjonærene i selskapet pr. 31.12. var:

	Antall	Eierandel	Stemmeandel
Unitech Energy Group AS	100	100 %	100 %
Totalt antall aksjer	100	100 %	100 %

Selskapet inngår i konsernregnskapet til Multi Technology AS, org. nr. 916 319 460.
Morselskapet har forretningskontor i C. Sundts gate i Bergen kommune.

Note 6 Pantstillelser, garantier, forfall mv.

Bokført gjeld som er sikret ved pant o.l.:

	2020	2019
Gjeld til kredittinstitusjoner	29 446 689	32 298 314
Gjeld til kredittinstitusjoner - kassakreditt	10 845 085	15 189 457
Sum	40 291 774	47 487 771

Bokført verdi av pantesikrede eiendeler

Kundefordringer	62 553 579	30 643 884
Investering i aksjer	6 916 542	6 916 542
Lån til foretak i samme konsern	21 655 025	20 883 244
Andre fordringer	652 854	4 518 991
Varelager	16 306 681	16 630 589
Driftsløsøre	624 822	1 100 390
Maskiner og anlegg	16 463 914	18 449 212
Bygninger	17 361 996	8 161 326
Sum	142 535 414	107 304 179

Langsiktig gjeld med kr 15.765.625 og kassekreditt har forfall i oktober 2021. Lånene vil bli søkt fornyet innen forfall.

Unitech Offshore AS har stilt sikkerhet med NOK 11.000.000 for gjeld i søsterselskap The Wilderness of Norway AS.

I tilknytning til kundekontrakt er det stilt garanti med kr 6.674.611 via garantiforsikringsselskap.

Gjeld i selskapet forfaller i sin helhet innen 5 år.



Unitech Offshore AS

Noter til regnskapet 2020

Note 7 Skatt

Årets skattekostnad	2020	2019
Resultatført skatt på ordinært resultat:		
Betalbar skatt	-57	0
Endring i utsatt skattefordel	-1 036 372	0
Skattekostnad ordinært resultat	-1 036 429	0
Skattepliktig inntekt:		
Ordinært resultat før skatt	15 304 289	-8 792 776
Permanente forskjeller	2 771 942	1 351 346
Endring i midlertidige forskjeller	4 886 868	-2 653 034
Anvendelse av fremførbart underskudd	-22 963 099	0
Skattepliktig inntekt	0	-10 094 464
Betalbar skatt i balansen:		
Betalbar skatt på årets resultat	-866 895	0
Betalbar skatt på mottatt konsernbidrag	866 895	0
Sum betalbar skatt i balansen	0	0
Beregning av effektiv skattesats		
Resultat før skatt	15 304 289	-8 792 776
Beregnet skatt av resultat før skatt	3 366 944	-1 934 411
Skatteeffekt av permanente forskjeller	609 827	297 296
Sum	3 976 771	-1 637 115
Effektiv skattesats	26,0 %	18,6 %

Skatteeffekten av midlertidige forskjeller og underskudd til fremføring som har gitt opphav til utsatt skatt og utsatte skattefordeler, spesifisert på typer av midlertidige forskjeller

	2020	2019	Endring
Varige driftsmidler	-8 917 615	-6 982 583	1 935 032
Tilvirkningskontrakter	16 968 792	7 843 996	-9 124 796
Varebeholdning	-4 250 933	0	4 250 933
Fordringer	-5 113 068	-1 156 790	3 956 278
Gevinst – og tapskonto	-1 211 783	-1 514 727	-302 944
Avsetninger mv	-5 519 505	-1 347 140	4 172 365
Sum	-8 044 112	-3 157 244	4 886 868
Akkumulert fremførbart underskudd	-28 069 324	-51 032 424	-22 963 099
Grunnlag for utsatt skattefordel	-36 113 436	-54 189 667	-18 076 231
Utsatt skattefordel (22 %)	-7 944 956	-11 921 727	-3 976 771

Utsatt skattefordel er nedvurdert med MNOK 5 i 2019 slik at bokført verdi av utsatt skattefordel utgjør MNOK 6,9 i 2019. I 2020 er utsatt skattefordel ikke nedvurdert og beløpet påvirker derfor årets skattekostnad.



Unitech Offshore AS

Noter til regnskapet 2020

Note 8 Lønnskostnad, antall ansatte, godtgjørelser, lån til ansatte m.m.

Lønnskostnader	2020	2019
Lønninger	11 764 119	13 360 829
Arbeidsgiveravgift	1 609 785	1 989 995
Pensjonskostnader	299 641	188 922
Andre ytelser	763 978	479 903
Sum	14 437 524	16 019 649

Selskapet har i 2020 sysselsatt 20 årsverk.

Pensjonsforpliktelser

Selskapet er pliktig til å ha tjenestepensjonsordning etter lov om obligatorisk tjenestepensjon. Selskapets pensjonsordninger tilfredsstiller kravene i denne lov.

Ytelser til ledende personer	Daglig leder	Styret
Lønn	0	0
Annen godtgjørelse	0	0
Sum	0	0

Med virkning fra 1.1.2011 er daglig leder ansatt i det nærstående selskapet Unitech Connector Systems AS. Unitech Offshore AS er for 2020 ikke fakturert for hans rolle som daglig leder, bare ordinære prosjekttimer.

Honorar til revisor eks. mva utgjør:	2020	2019
Lovpålagt revisjon	460 000	355 000
Regnskapsteknisk bistand	35 000	44 000
Andre attestasjonstjenester	50 000	159 350
Andre tjenester utenfor revisjon	4 000	0
Skatterådgivning - teknisk oppsett av ligningspapirer	30 000	20 000
Sum	579 000	578 350

Note 9 Datterselskap, tilknyttet selskap m.v.

Datterselskap	Ansk. tidspunkt	Forretningskontor	Stemme- og eierandel	Bokført verdi	Egenkapital 2020	Resultat 2020
Unitech Aviation GmbH	2016	Düsseldorf	100 %	1	-3 104 094	-203 935
Unitech Energy Research & Development Center AS	2016	Stord	100 %	1 010 200	4 087 217	3 057 186
Bodhill AS	2014	Bergen	100 %	5 906 342	63 038	29 208
Unitech 20 K	2015	Bergen	100 %	627 000	648 519	-27 472
Unitech Salmo Solar AS	2017	Bergen	100 %	25 000	34 664	-23 187

Tilknyttet selskap	Ansk. tidspunkt	Forretningskontor	Stemme- og eierandel	Bokført verdi	Egenkapital 2020	Resultat 2020
Stord Subsea Center AS	2018	Stord	50 %	503 250	-986 420	-43 679
Timberbay AS	2018	Stord	50 %	3 300 000	-1 627 876	-868 215



Unitech Offshore AS

Noter til regnskapet 2020

Note 10 Transaksjoner med nærstående parter

Alle datterselskaper og tilknyttede selskaper som er angitt i note 9 er nærstående parter. I tillegg er andre selskap med samme eiere også nærstående til konsernet.

Resultatmessige transaksjoner med nærstående parter:

Transaksjons- gruppe	Linje	Motpart	Forhold til motparten	2020	2019
Salgsinntekter	Salgsinntekter	Bodhill AS	Konsernselskap	0	264 288
Salgsinntekter	Salgsinntekter	Unitech International Inc	Felles eiere	156 375	4 194 097
Salgsinntekter	Salgsinntekter	Unitech Offshore pte Ltd	Felles eiere	16 463 915	5 582 086
Salgsinntekter	Salgsinntekter	UnitechEnergy R&D	Konsernselskap	1 891 217	800 060
Salgsinntekter	Salgsinntekter	Unitech Subsea Australia	Felles eiere	15 157 445	2 495 082
Salgsinntekter	Salgsinntekter	Unitech Connector Systems AS	Felles eiere	979 215	1 287 113
Salgsinntekter	Salgsinntekter	Unitech Zefyros AS	Felles eiere	237 500	1 100 000
Sum salgsinntekter fra nærstående selskap				34 885 667	15 722 726
Kjøp tjenester	Andre driftskostn.	Unitech Connector Systems AS	Felles eiere	9 501 685	11 099 859
Kjøp tjenester	Andre driftskostn.	Unitech Zefyros AS	Felles eiere	1 551 241	0
Kjøp tjenester	Andre driftskostn.	Blue Sea Norway AS	Felles eiere	310 000	0
Kjøp tjenester	Andre driftskostn.	Zephyros Ocean AS	Felles eiere	821 500	1 800 500
Kjøp tjenester	Andre driftskostn.	Unitech International Inc	Felles eiere	1 494 222	484 827
Kjøp tjenester	Andre driftskostn.	Unitech Energy R&D	Konsernselskap	7 914 699	5 879 181
Kjøp tjenester	Andre driftskostn.	Bodhill AS	Konsernselskap	656 106	556 185
Kjøp tjenester	Andre driftskostn.	Multi Technology	Morselskap	1 121 250	446 550
Kjøp tjenester	Andre driftskostn.	Unitech Innovation Center Huston	Felles eiere	42 143	664 125
Kjøp tjenester	Andre driftskostn.	Unitech 20K	Konsernselskap	0	337 896
Kjøp tjenester	Andre driftskostn.	Unitech Offshore pte Ltd	Felles eiere	903 501	36 862
Kjøp tjenester	Andre driftskostn.	Unitech Subsea Australia Pty Ltd	Felles eiere	330 789	116 104
Sum kjøp av andre tjenester fra nærstående selskaper				24 647 136	21 422 089



Unitech Offshore AS

Noter til regnskapet 2020

Note 10 forts. - Transaksjoner med nærstående parter

Transaksjons- gruppe	Linje	Motpart	Forhold til motparten	2020	2019
Renteinntekt	Renter på lån fra nærstående	Unitech International Inc	Felles eiere	77 058	110 495
Renteinntekt	Renter på lån fra nærstående	Blue Sea Norway AS	Felles eiere	6 228	0
Renteinntekt	Renter på lån fra nærstående	Unitech Energy R&D	Konsernselskap	79 603	76 911
Renteinntekt	Renter på lån fra nærstående	Bodhill AS	Konsernselskap	469 500	544 477
Renteinntekt	Renter på lån fra nærstående	The Wilderness of Norway AS	Konsernselskap	122 679	118 530
Renteinntekt	Renter på lån fra tilknyttet selskap	Unitech Aviation	Konsernselskap	0	132 189
Renteinntekt	Renter på lån fra tilknyttet selskap	Stord Subsea Center AS	Tilknyttet selskap	53 342	53 198
Renteinntekt	Renter på lån fra tilknyttet selskap	Timberbay AS	Tilknyttet selskap	54 100	42 340
Sum renteinntekter fra nærstående selskaper				862 508	1 078 140
<hr/>					
Rentekostnad	Renter på lån fra nærstående	Multi technology AS	Konsernselskap	247 958	352 179
Rentekostnad	Renter på lån fra nærstående	West Nordic Property AS	Konsernselskap	102 006	47 077
Sum rentekostnader fra nærstående selskaper				349 964	399 256



Unitech Offshore AS Noter til regnskapet 2020

Note 11 Mellomværende med selskap i samme konsern m.v.

	2020	2019
Kortsiktige fordringer på konsernselskap		
Bodhill AS	4 893 397	5 893 397
Unitech Energy Research & Development Center AS	20 596 672	12 161 728
Sum	25 490 069	18 055 125
Kundefordringer på nærstående selskap		
Unitech International Inc	436 727	912 471
Unitech Zephyros AS	296 875	0
Unitech Connector Systems AS	1 224 019	1 608 891
Unitech Offshore Pte Ltd	655 007	1 123 440
Unitech Subsea Australia Pty Ltd	2 046 429	1 902 361
Kundefordringer på nærstående selskap	4 659 057	5 547 163
Kortsiktig gjeld til konsernselskap		
Unitech Energy Research & Development center AS	6 046 559	2 151 797
Multi Technology AS	-622 500	558 188
Bodhill AS	350 313	695 231
Unitech 20 K AS	505 275	646 185
The Wilderness of Norway AS	0	0
Sum	6 279 647	4 051 401
Leverandørgjeld til nærstående selskap		
Unitech Connector Systems AS	4 283 428	5 267 167
Zephyros Ocean AS	2 080 875	2 750 625
Unitech International Inc	557 145	0
Unitech Innovation Center Houston	292 321	250 177
Unitech Offshore Pte Ltd	89 151	744
Unitech Subsea Australia Pty Ltd	57 829	116 104
Unitech Zephyros AS	1 342 380	0
Stord Subsea Center AS	50 000	0
Leverandørgjeld til nærstående selskap	8 753 129	8 384 817
Langsiktige fordringer på konsernselskaper		
Bodhill AS	15 573 265	15 103 766
Unitech Aviation GmbH	0	2 926 352
Unitech Energy Group AS	100 000	0
The Wilderness of Norway AS	3 627 788	3 505 109
Unitech Energy Research & Development center AS	2 353 972	2 274 369
Sum	21 655 025	23 809 596
Fordring på tilknyttet selskap		
Stord Subsea Center AS	1 238 722	1 185 380
Timberbay AS	2 021 965	227 340
Sum	3 260 687	1 412 720



Unitech Offshore AS

Noter til regnskapet 2020

Note 11 forts. Mellomværende med konsernselskap og nærstående selskap

Fordring på nærstående selskaper

Blue Sea Norway AS	1 316 228	0
Unitech International Inc	4 696 049	4 518 991
Sum	6 012 277	4 518 991

Fordring på Unitech International Inc. er nedskrevet til kr 652 853 pr 31.12.2020.

Langsiktig gjeld til konsernselskap og nærstående selskaper

Multi Technology AS	15 579 605	14 431 647
West Nordic Property AS	6 124 813	6 022 807
Sum	21 704 418	20 454 454

Langsiktige lån og fordringer er renteberegnet i henhold til markedsmessige vilkår.

Note 12 Fortsatt drift

Salgsinntektene for 2020 økte med 74 % sammenlignet med 2019. Ordresituasjonen pr 3. kvartal 2021 er bedre enn på samme tidsrom i 2020.

Selskapet har siden 2014 satset særdeles sterkt innenfor fornybar energi sektor. Denne satsingen er basert på selskapets produkt-teknologi fra olje- og gassindustrien. Dette har nå gitt uttelling med ordres på nye kabelløsninger, «Global Cable Hangoff» for flytende vindturbiner.

Selskapet har investert betydelige ressurser på slike løsninger, som nå har gitt uttelling med de første kontraktene innen det kommende markedet for fornybar energi rettet mot flytende vindmøller.

Samtidig er det satset sterkt på eget fagpersonell innenfor selskapets olje- og gassektor, nå i større grad spisset mot den positive utviklingen av subsea markedet, med mere kostnadseffektive løsninger. Her tilbyr selskapet «state of the art» løsninger. Dette har gitt en vesentlig økning i forespørsler fra etablerte og nye kunder. Kombinert med en velfungerende O&G organisasjon gir dette positive resultatbidrag fra selskapets olje- og gass virksomhet.

Den første kabel- og utstyrsleveransen til Tetraspar- prosjektet har vært krevende, med Shell og RWE som sluttbrukere. Denne leveransen utgjør første trinn på det store testsenter-området vest av Karmøy. I samme område kommer fortløpende nye kabelbestillinger innenfor tildelte konsesjoner. Dette gir et godt grunnlag for lønnsomme kabelprosjekter fremover.

Selskapets satsing innenfor fornybar energi omfattes av myndighetenes utviklings- og støtteprogrammer. Leveranser til virksomheter innen fornybar energi er i stor grad avhengig av innovasjon, store utviklingskostnader og evne og villighet til operasjonell og økonomisk risiko. Leveransene har krevd store utviklingskostnader og evne og vilje fra selskapet til å ta uforutsette kostnader i forbindelse med leveranser som er basert på ny teknologi. Dette har vært en nødvendig prosess og utfordring for likviditeten i selskapet. Kabel- og utstyrsleveransen til Tetraspar- prosjektet har vært krevende da installasjonen av kundens flytende turbin har forskjøvet seg med over ett år, fra 2020 til 2021, med tilsvarende utsettelse av UNITECHs første kabelløse leveranse. Dette har påvirket likviditeten negativt i 2020 og deler av 2021 slik at det i noen tilfeller har oppstått forsinket betaling av leverandører. Likviditetssituasjonen forventes å bedres i 4. kvartal 2021 da selskapet er over den kostnadskrevende utviklingsfasen av strømkabler til vindmøller til havs.

Selskapet er i prosess med å fornye lån og kassekreditt fasiliteter fra selskapets hovedbank pr tidspunkt for avleggelse av årsregnskapet.

Selskapets planer og prognoser gir et godt grunnlag for fortsatt og positiv drift fremover.



Unitech Offshore AS

Noter til regnskapet 2020

Note 13 Tvister

Gjennom løpende virksomhet har ulike leverandører fremmet krav mot selskapet. I tilfeller hvor utfallet er kjent på tidspunkt for avleggelse av regnskap er dette beløpet avsatt som kortsiktig gjeld.

Note 14 Offentlig tilskudd

Unitech Offshore AS er i 2020 bevilget NOK 1 800 000 i offentlige tilskudd fra Sustainable Energy.

Tilskuddet som er bevilget i 2020 er inntektsført i 2020. I tillegg er det inntektsført samlet NOK 6 976 352 knyttet til fire andre prosjekter hvor tilskudd er bevilget tidligere år. Dette fordeles med NOK 476 352 fra tre prosjekter med Innovasjon Norge og NOK 6 500 000 fra et flerårig prosjekt med Sustainable Energy.

NOK 717 000 i støtte bevilget tidligere år som er mottatt fra Forskningsrådet i 2020 har redusert kostpris på aktivert driftsmiddel.

Note 15 Hendelser etter balansedag

Som følge av coronaviruset (COVID-19) har myndighetene satt i gang kraftige tiltak for å redusere spredningen av viruset. Selskapets aktivitet har ikke vært påvirket av COVID-19 i stor grad utover enkelte forsinkelser på planlagte prosjekter. Vi viser til note 12 om fortsatt drift som beskriver at ordreserven pt er på høyere nivå enn foregående år.

Note 16 Langsiktige tilvirkingskontrakter

	2020	2019
Prosjekter under utførelse	9 979 033	0
Forskudd fra kunder	6 829 937	86 713
Netto prosjekter under utførelse	3 149 096	-86 713
Opptjent, ikke fakturerte inntekter inkludert i kundefordringer	9 979 033	0
Forskuddsfakturert produksjon inkl. i annen kortsiktig gjeld	6 829 937	86 713
Inntektsført på igangværende prosjekter	44 889 874	14 863 773
Kostnader på igangværende prosjekter	27 921 082	7 019 777
Netto resultatført på igangværende prosjekter	16 968 792	7 843 996

Selskapet har pr. 31.12.20 tilvirkingskontrakter, hvor tilvirkning og vederlag er avtalt ved kontrakt med en oppdragsgiver. Tilvirkningskontraktene regnskapsføres etter reglene om løpende avregning, hvor kostnader og inntekter regnskapsføres i tråd med fremdriften. Som hovedregel beregnes fremdriften ved å sammenligne påløpte kostnader med det som forventes av totale kostnader for prosjektet. For noen av prosjektene gir ikke forholdet mellom påløpte kostnader og estimerte totalkostnader et godt nok uttrykk for faktisk fremdrift/utførelsesgrad. Da foretas foretas fysisk måling av fremdrift basert på oppnådde milepæler. I disse prosjektene vil da marginen variere gjennom prosjektlevetida.

Pr. 31.12.20 foreligger det ingen vesentlige tapsprosjekter.



KPMG AS
Sø 136
5417 Stord

Telephone +47 45 40 40 63
Fax
Internet www.kpmg.no
Enterprise 935 174 627 MVA

Til generalforsamlingen i Unitech Offshore AS

Uavhengig revisors beretning

Uttalelse om revisjonen av årsregnskapet

Konklusjon

Vi har revidert Unitech Offshore AS' årsregnskap som viser et overskudd på kr 16 340 718. Årsregnskapet består av balanse per 31. desember 2020, resultatregnskap og kontantstrømoppstilling for regnskapsåret avsluttet per denne datoen og noteopplysninger til årsregnskapet, herunder et sammendrag av viktige regnskapsprinsipper.

Etter vår mening er det medfølgende årsregnskapet avgitt i samsvar med lov og forskrifter og gir et rettvisende bilde av selskapets finansielle stilling per 31. desember 2020, og av dets resultater og kontantstrømmer for regnskapsåret avsluttet per denne datoen i samsvar med regnskapslovens regler og god regnskapsskikk i Norge.

Grunnlag for konklusjonen

Vi har gjennomført revisjonen i samsvar med lov, forskrift og god revisjonsskikk i Norge, herunder de internasjonale revisjonsstandardene International Standards on Auditing (ISA-ene). Våre oppgaver og plikter i henhold til disse standardene er beskrevet i Revisors oppgaver og plikter ved revisjon av årsregnskapet. Vi er uavhengige av selskapet slik det kreves i lov og forskrift, og har overholdt våre øvrige etiske forpliktelser i samsvar med disse kravene. Etter vår oppfatning er innhentet revisjonsbevis tilstrekkelig og hensiktsmessig som grunnlag for vår konklusjon.

Øvrig informasjon

Ledelsen er ansvarlig for øvrig informasjon. Øvrig informasjon omfatter informasjon i årsrapporten bortsett fra årsregnskapet og den tilhørende revisjonsberetningen.

Vår uttalelse om revisjonen av årsregnskapet dekker ikke øvrig informasjon, og vi attesterer ikke den øvrige informasjonen.

I forbindelse med revisjonen av årsregnskapet er det vår oppgave å lese øvrig informasjon med det formål å vurdere hvorvidt det foreligger vesentlig inkonsistens mellom øvrig informasjon og årsregnskapet, kunnskap vi har opparbeidet oss under revisjonen, eller hvorvidt den tilsynelatende inneholder vesentlig feilinformasjon.

Dersom vi konkluderer med at den øvrige informasjonen inneholder vesentlig feilinformasjon er vi pålagt å rapportere det. Vi har ingenting å rapportere i så henseende.

Styrets og daglig leders ansvar for årsregnskapet

Styret og daglig leder (ledelsen) er ansvarlig for å utarbeide årsregnskapet i samsvar med lov og forskrifter, herunder for at det gir et rettvisende bilde i samsvar med regnskapslovens regler og god regnskapsskikk i Norge. Ledelsen er også ansvarlig for slik internkontroll som den finner nødvendig for

KPMG AS, a Norwegian limited liability company and member firm of the KPMG network of independent member firms affiliated with KPMG International Cooperative ("KPMG International"), a Swiss entity.

Statsautoriserte revisorer - medlemmer av Den norske Revisorforening

Offices in:

Oslo	Elverum	Mo i Rana	Stord
Alta	Finnsnes	Molde	Straume
Arendal	Hamar	Skien	Tromsø
Bergen	Haugesund	Sandefjord	Trondheim
Bodo	Knarvik	Sandnessjøen	Tynset
Drammen	Kristiansand	Slavanger	Ålesund

Pemneo Dokumentnøkkel: OSCDS-QNUFE-LTQOP-4PEJL-6KGAM-2VFMF



å kunne utarbeide et årsregnskap som ikke inneholder vesentlig feilinformasjon, verken som følge av misligheter eller utilsiktede feil.

Ved utarbeidelsen av årsregnskapet må ledelsen ta standpunkt til selskapets evne til fortsatt drift og opplyse om forhold av betydning for fortsatt drift. Forutsetningen om fortsatt drift skal legges til grunn for årsregnskapet så lenge det ikke er sannsynlig at virksomheten vil bli avvirket.

Revisors oppgaver og plikter ved revisjonen av årsregnskapet

Vårt mål med revisjonen er å oppnå betryggende sikkerhet for at årsregnskapet som helhet ikke inneholder vesentlig feilinformasjon, verken som følge av misligheter eller utilsiktede feil, og å avgi en revisjonsberetning som inneholder vår konklusjon. Betryggende sikkerhet er en høy grad av sikkerhet, men ingen garanti for at en revisjon utført i samsvar med lov, forskrift og god revisjonsskikk i Norge, herunder ISA-ene, alltid vil avdekke vesentlig feilinformasjon som eksisterer. Feilinformasjon kan oppstå som følge av misligheter eller utilsiktede feil. Feilinformasjon blir vurdert som vesentlig dersom den enkeltvis eller samlet med rimelighet kan forventes å påvirke økonomiske beslutninger som brukerne foretar basert på årsregnskapet.

Som del av en revisjon i samsvar med lov, forskrift og god revisjonsskikk i Norge, herunder ISA-ene, utøver vi profesjonelt skjønn og utviser profesjonell skepsis gjennom hele revisjonen. I tillegg:

- identifiserer og anslår vi risikoen for vesentlig feilinformasjon i regnskapet, enten det skyldes misligheter eller utilsiktede feil. Vi utformer og gjennomfører revisjonshandlinger for å håndtere slike risikoer, og innhenter revisjonsbevis som er tilstrekkelig og hensiktsmessig som grunnlag for vår konklusjon. Risikoen for at vesentlig feilinformasjon som følge av misligheter ikke blir avdekket, er høyere enn for feilinformasjon som skyldes utilsiktede feil, siden misligheter kan innebære samarbeid, forfalskning, bevisste utelatelser, uriktige fremstillinger eller overstyring av internkontroll.
- opparbeider vi oss en forståelse av den interne kontroll som er relevant for revisjonen, for å utforme revisjonshandlinger som er hensiktsmessige etter omstendighetene, men ikke for å gi uttrykk for en mening om effektiviteten av selskapets interne kontroll.
- evaluerer vi om de anvendte regnskapsprinsippene er hensiktsmessige og om regnskapsestimatene og tilhørende noteopplysninger utarbeidet av ledelsen er rimelige.
- konkluderer vi på hensiktsmessigheten av ledelsens bruk av fortsatt drift-forutsetningen ved avleggelsen av regnskapet, basert på innhentede revisjonsbevis, og hvorvidt det foreligger vesentlig usikkerhet knyttet til hendelser eller forhold som kan skape tvil av betydning om selskapets evne til fortsatt drift. Dersom vi konkluderer med at det eksisterer vesentlig usikkerhet, kreves det at vi i revisjonsberetningen henleder oppmerksomheten på tilleggsopplysningene i regnskapet, eller, dersom slike tilleggsopplysninger ikke er tilstrekkelige, at vi modifierer vår konklusjon om årsregnskapet og årsberetningen. Våre konklusjoner er basert på revisjonsbevis innhentet inntil datoen for revisjonsberetningen. Etterfølgende hendelser eller forhold kan imidlertid medføre at selskapet ikke fortsetter driften.
- evaluerer vi den samlede presentasjonen, strukturen og innholdet, inkludert tilleggsopplysningene, og hvorvidt årsregnskapet representerer de underliggende transaksjonene og hendelsene på en måte som gir et rettviseende bilde.

Vi kommuniserer med styret blant annet om det planlagte omfanget av revisjonen og til hvilken tid revisjonsarbeidet skal utføres. Vi utveksler også informasjon om forhold av betydning som vi har avdekket i løpet av revisjonen, herunder om eventuelle svakheter av betydning i den interne kontrollen.



Revisors beretning - 2020
Unitech Offshore AS

Uttalelse om andre lovmessige krav

Konklusjon om årsberetningen

Basert på vår revisjon av årsregnskapet som beskrevet ovenfor, mener vi at opplysningene i årsberetningen om årsregnskapet, forutsetningen om fortsatt drift og forslaget til resultatdisponering er konsistente med årsregnskapet og i samsvar med lov og forskrifter.

Konklusjon om registrering og dokumentasjon

Basert på vår revisjon av årsregnskapet som beskrevet ovenfor, og kontrollhandlinger vi har funnet nødvendig i henhold til internasjonal standard for attestasjonsoppdrag (ISAE) 3000 «Attestasjonsoppdrag som ikke er revisjon eller forenklet revisorkontroll av historisk finansiell informasjon», mener vi at ledelsen har oppfylt sin plikt til å sørge for ordentlig og oversiktlig registrering og dokumentasjon av selskapets regnskapsopplysninger i samsvar med lov og god bokføringsskikk i Norge.

Andre forhold

Denne beretning erstatter tidligere avgitt beretning, datert 31. august 2021, som ble avgitt ved utløpet av lovens frist for avholdelse av generalforsamling. Fullstendig årsregnskap og årsberetning var på dette tidspunkt ikke avgitt av styret og daglig leder.

Stord, 7. oktober 2021
KPMG AS

Willy Hauge
Statsautorisert revisor
(elektronisk signert)

Penneo Dokumentnøkkel: 05CDS-QNUFE-LTQQP-4PEJL-6KGAM-2VFMF



PENNEO

Signaturene i dette dokumentet er juridisk bindende. Dokument signert med "Penneo"™ - sikker digital signatur.
De signerende parter sin identitet er registrert, og er listet nedenfor.

"Med min signatur bekrefter jeg alle datoer og innholdet i dette dokument."

Willy Hauge

Statsautorisert revisor

På vegne av: KPMG AS

Serienummer: 9578-5993-4-1629898

IP: 80.232.xxx.xxx

2021-10-07 11:53:51 UTC



Penneo Dokumentnøkkel: 05CDS-QNUFE-LTQQP-4PEJL-6KGAM-2VFMF

Dokumentet er signert digitalt, med **Penneo.com**. Alle digitale signatur-data i dokumentet er sikret og validert av den datamaskin-utregnede hash-verdien av det opprinnelige dokument. Dokumentet er låst og tids-stemplet med et sertifikat fra en betrodd tredjepart. All kryptografisk bevis er integrert i denne PDF, for fremtidig validering (hvis nødvendig).

Hvordan bekrefter at dette dokumentet er originalen?

Dokumentet er beskyttet av ett Adobe CDS sertifikat. Når du åpner dokumentet i

Adobe Reader, skal du kunne se at dokumentet er sertifisert av **Penneo e-signature service <penneo@penneo.com>**. Dette garanterer at innholdet i dokumentet ikke har blitt endret.

Det er lett å kontrollere de kryptografiske beviser som er lokalisert inne i dokumentet, med Penneo validator - <https://penneo.com/validate>