



## ÅRSREGNSKAPET FOR REGNSKAPSÅRET 2020 - GENERELL INFORMASJON

### Enheten

Organisasjonsnummer: 912 086 216  
Organisasjonsform: Aksjeselskap  
Foretaksnavn: KAFÉ K AS  
Forretningsadresse: Nybergvegen 19  
3737 SKIEN

### Regnskapsår

Årsregnskapets periode: 01.01.2020 - 31.12.2020

### Konsern

Morselskap i konsern: Nei

### Regnskapsregler

Regler for små foretak benyttet: Ja  
Benyttet ved utarbeidelsen av årsregnskapet til selskapet: Regnskapslovens alminnelige regler

### Årsregnskapet fastsatt av kompetent organ

Bekreftet av representant for selskapet: Hans Arne Frøland  
Dato for fastsettelse av årsregnskapet: 23.09.2021

### Grunnlag for avgivelse

År 2020: Årsregnskapet er elektronisk innlevert  
År 2019: Tall er hentet fra elektronisk innlevert årsregnskap fra 2020

*Det er ikke krav til at årsregnskapet m.v. som sendes til Regnskapsregisteret er undertegnet. Kontrollen på at dette er utført ligger hos revisor/enhetens øverste organ. Sikkerheten ivaretas ved at innsender har rolle/rettighet for innsending av årsregnskapet via Altinn, og ved at det bekreftes at årsregnskapet er fastsatt av kompetent organ.*

Brønnøysundregistrene, 26.08.2022



## Resultatregnskap

Beløp i: NOK	Note	2020	2019
<b>RESULTATREGNSKAP</b>			
<b>Inntekter</b>			
Salgsinntekt		1 629 031	2 464 224
Annen driftsinntekt		84 600	1 188
<b>Sum inntekter</b>		<b>1 713 631</b>	<b>2 465 412</b>
<b>Kostnader</b>			
Varekostnad		360 415	520 156
Lønnskostnad	1, 2, 3	542 657	859 714
Avskrivning på driftsmidler	7	25 431	22 487
Annen driftskostnad	5	694 179	401 206
<b>Sum kostnader</b>		<b>1 622 683</b>	<b>1 803 563</b>
<b>Driftsresultat</b>		<b>90 948</b>	<b>661 850</b>
<b>Finansinntekter og finanskostnader</b>			
Annen renteinntekt		402	39
Annen finansinntekt		1 660	
<b>Sum finansinntekter</b>		<b>2 062</b>	<b>39</b>
Annen rentekostnad		4 573	575
Annen finanskostnad		5 110	37
<b>Sum finanskostnader</b>		<b>9 683</b>	<b>612</b>
<b>Netto finans</b>		<b>-7 621</b>	<b>-573</b>
<b>Ordinært resultat før skattekostnad</b>		<b>83 328</b>	<b>661 277</b>
Skattekostnad på ordinært resultat	8	18 472	145 481
<b>Ordinært resultat etter skattekostnad</b>		<b>64 856</b>	<b>515 796</b>
<b>Årsresultat</b>		<b>64 856</b>	<b>515 796</b>
<b>Overføringer og disponeringer</b>			
Annen egenkapital		64 856	515 796
<b>Sum overføringer og disponeringer</b>		<b>64 856</b>	<b>515 796</b>



## Balanse

Beløp i: NOK	Note	2020	2019
<b>BALANSE - EIENDELER</b>			
<b>Anleggsmidler</b>			
<b>Immaterielle eiendeler</b>			
<b>Varige driftsmidler</b>			
Driftsløsøre, inventar, verktøy, kontormaskiner, ol.	7	60 745	86 176
<b>Sum varige driftsmidler</b>		<b>60 745</b>	<b>86 176</b>
<b>Finansielle anleggsmidler</b>			
Investeringer i aksjer og andeler		150 000	
Andre fordringer		-192 360	
<b>Sum finansielle anleggsmidler</b>		<b>-42 360</b>	
<b>Sum anleggsmidler</b>		<b>18 385</b>	<b>86 176</b>
<b>Omløpsmidler</b>			
<b>Varer</b>			
Varer		30 000	
<b>Sum varer</b>		<b>30 000</b>	
<b>Fordringer</b>			
Kundefordringer	10	177 233	276 450
Andre fordringer		1 000	13 827
<b>Sum fordringer</b>		<b>178 233</b>	<b>290 277</b>
<b>Investeringer</b>			
Markedsbaserte aksjer	13	12 098	
<b>Sum investeringer</b>		<b>12 098</b>	
<b>Bankinnskudd, kontanter og lignende</b>			
Bankinnskudd og kontanter	11	628 557	787 802
<b>Sum bankinnskudd, kontanter og lignende</b>		<b>628 557</b>	<b>787 802</b>
<b>Sum omløpsmidler</b>		<b>848 888</b>	<b>1 078 079</b>
<b>SUM EIENDELER</b>		<b>867 273</b>	<b>1 164 255</b>



## Balanse

Beløp i: NOK	Note	2020	2019
<b>BALANSE - EGENKAPITAL OG GJELD</b>			
<b>Egenkapital</b>			
<b>Innskutt egenkapital</b>			
Aksjekapital (30 aksjer à kr 1 000,00)	6, 12	30 000	30 000
<b>Sum innskutt egenkapital</b>		<b>30 000</b>	<b>30 000</b>
<b>Opptjent egenkapital</b>			
Annen egenkapital	12	859 438	794 583
<b>Sum opptjent egenkapital</b>		<b>859 438</b>	<b>794 583</b>
<b>Sum egenkapital</b>	12	<b>889 438</b>	<b>824 583</b>
<b>Gjeld</b>			
<b>Langsiktig gjeld</b>			
Utsatt skatt	9	3 600	6 597
<b>Sum avsetninger for forpliktelser</b>		<b>3 600</b>	<b>6 597</b>
<b>Annen langsiktig gjeld</b>			
<b>Sum langsiktig gjeld</b>		<b>3 600</b>	<b>6 597</b>
<b>Kortsiktig gjeld</b>			
Leverandørgjeld		135 340	7 327
Betalbar skatt	8	21 469	142 525
Skyldige offentlige avgifter		43 453	152 693
Annen kortsiktig gjeld		-226 027	30 531
<b>Sum kortsiktig gjeld</b>		<b>-25 765</b>	<b>333 075</b>
<b>Sum gjeld</b>		<b>-22 165</b>	<b>339 672</b>
<b>SUM EGENKAPITAL OG GJELD</b>		<b>867 273</b>	<b>1 164 255</b>



## Brønnøysundregistrene

### ÅRSREGNSKAP FOR REGNSKAPSÅRET 2020 - GENERELL INFORMASJON

Journalnummer: 2021 815765

#### Enheten

Organisasjonsnummer: 912 086 216  
Organisasjonsform: Aksjeselskap  
Foretaksnavn: ST. JOSEPH PANORAMA AS  
Forretningsadresse: Nybergvegen 19  
3737 SKIEN

#### Regnskapsår

Årsregnskapets periode: 01.01.2020 - 31.12.2020

#### Konsern

Morselskap i konsern: Nei

#### Regnskapsregler

Regler for små foretak benyttet: Ja  
Benyttet ved utarbeidelsen av  
årsregnskapet til selskapet: Regnskapslovens alminnelige regler

#### Årsregnskapet fastsatt av kompetent organ

Bekreftet av representant for selskapet: Hans Arne Frøland  
Dato for fastsettelse av årsregnskapet: 23.09.2021

#### Revisjon

Selskapet har besluttet at årsregnskapet  
ikke skal revideres: Ja  
Årsregnskapet er utarbeidet av ekstern  
autorisert regnskapsfører: Ja  
Ekstern autorisert regnskapsfører har i  
løpet av regnskapsåret bistått ved den  
løpende regnskapsføringen eller utført  
andre tjenester for selskapet enn å  
utarbeide årsregnskapet: Ja

#### Grunnlag for avgivelse

År 2020: Årsregnskap er elektronisk innlevert.  
År 2019: Tall er hentet fra elektronisk innlevert årsregnskap fra 2020.

*Det er ikke krav til at årsregnskapet m.v. som sendes til Regnskapsregisteret er undertegnet. Kontrollen på at dette er utført ligger hos revisor/enhetens øverste organ. Sikkerheten ivaretas ved at innsender har rolle/rettighet for innsending av årsregnskapet via Altinn, og ved at det bekreftes at årsregnskapet er fastsatt av kompetent organ.*

Brønnøysundregistrene, 27.09.2021

---

Brønnøysundregistrene  
Postadresse: Postboks 900, 8910 Brønnøysund  
Telefon: 75 00 75 00  
E-post: firmapost@brreg.no Internett: www.brreg.no  
Organisasjonsnummer: 974 760 673



Organisasjonsnr: 912 086 216  
ST. JOSEPH PANORAMA AS

## RESULTATREGNSKAP

<b>Beløp i: NOK</b>	<b>Note</b>	<b>2020</b>	<b>2019</b>
<b>RESULTATREGNSKAP</b>			
<b>Inntekter</b>			
Salgsinntekt		1 629 031	2 464 224
Annen driftsinntekt		84 600	1 188
<b>Sum inntekter</b>		<b>1 713 631</b>	<b>2 465 412</b>
<b>Kostnader</b>			
Varekostnad		360 415	520 156
Lønnskostnad	1, 2, 3	542 657	859 714
Avskrivning på driftsmidler	7	25 431	22 487
Annen driftskostnad	5	694 179	401 206
<b>Sum kostnader</b>		<b>1 622 683</b>	<b>1 803 563</b>
<b>Driftsresultat</b>		<b>90 948</b>	<b>661 850</b>
<b>Finansinntekter og finanskostnader</b>			
Annen renteinntekt		402	39
Annen finansinntekt		1 660	
<b>Sum finansinntekter</b>		<b>2 062</b>	<b>39</b>
Annen rentekostnad		4 573	575
Annen finanskostnad		5 110	37
<b>Sum finanskostnader</b>		<b>9 683</b>	<b>612</b>
<b>Netto finans</b>		<b>-7 621</b>	<b>-573</b>
<b>Ordinært resultat før skattekostnad</b>			
Skattekostnad på ordinært resultat	8	18 472	145 481
<b>Ordinært resultat etter skattekostnad</b>		<b>64 856</b>	<b>515 796</b>
<b>Årsresultat</b>		<b>64 856</b>	<b>515 796</b>
<b>Overføringer og disponeringer</b>			
Annen egenkapital		64 856	515 796
<b>Sum overføringer og disponeringer</b>		<b>64 856</b>	<b>515 796</b>



Organisasjonsnr: 912 086 216  
ST. JOSEPH PANORAMA AS

## BALANSE

Beløp i: NOK	Note	2020	2019
--------------	------	------	------

### BALANSE - EIENDELER

#### Anleggsmidler Immaterielle eiendeler

#### Varige driftsmidler

Driftsløsøre, inventar,  
verktøy, kontormaskiner,  
ol.

7

60 745

86 176

Sum varige driftsmidler

60 745

86 176

#### Finansielle anleggsmidler

Investeringer i aksjer og  
andeler

150 000

Andre fordringer

-192 360

Sum finansielle

-42 360

anleggsmidler

Sum anleggsmidler

18 385

86 176

#### Omløpsmidler

#### Varer

Varer

30 000

Sum varer

30 000

#### Fordringer

Kundefordringer

10

177 233

276 450

Andre fordringer

1 000

13 827

Sum fordringer

178 233

290 277

#### Investeringer

Markedsbaserte aksjer

13

12 098

Sum investeringer

12 098

#### Bankinnskudd, kontanter og lignende

Bankinnskudd og kontanter

11

628 557

787 802

Sum bankinnskudd,  
kontanter og lignende

628 557

787 802

Sum omløpsmidler

848 888

1 078 079

SUM EIENDELER

867 273

1 164 255

### BALANSE - EGENKAPITAL OG GJELD

#### Egenkapital

Innskutt egenkapital



Aksjekapital (30 aksjer à kr 1 000,00)	6, 12	30 000	30 000
<b>Sum innskutt egenkapital</b>		<b>30 000</b>	<b>30 000</b>
<b>Opptjent egenkapital</b>			
Annen egenkapital	12	859 438	794 583
<b>Sum opptjent egenkapital</b>		<b>859 438</b>	<b>794 583</b>
<b>Sum egenkapital</b>	<b>12</b>	<b>889 438</b>	<b>824 583</b>
<b>Gjeld</b>			
<b>Langsiktig gjeld</b>			
Utsatt skatt	9	3 600	6 597
<b>Sum avsetninger for forpliktelses</b>		<b>3 600</b>	<b>6 597</b>
Annen langsiktig gjeld			
<b>Sum langsiktig gjeld</b>		<b>3 600</b>	<b>6 597</b>
<b>Kortsiktig gjeld</b>			
Leverandørgjeld		135 340	7 327
Betalbar skatt	8	21 469	142 525
Skyldige offentlige avgifter		43 453	152 693
Annen kortsiktig gjeld		-226 027	30 531
<b>Sum kortsiktig gjeld</b>		<b>-25 765</b>	<b>333 075</b>
<b>Sum gjeld</b>		<b>-22 165</b>	<b>339 672</b>
<b>SUM EGENKAPITAL OG GJELD</b>		<b>867 273</b>	<b>1 164 255</b>



Organisasjonsnr: 912 086 216  
ST. JOSEPH PANORAMA AS

NOTEOPPLYSNINGER - SELSKAP - alle poster oppgitt i hele tall

**Note**

**Regnskapsprinsipper**  
Se filvedlegg.

**Note**  
Er det usikkerhet om fortsatt drift?: Nei

**Note**  
6

**Antall aksjer og aksjeeiere**

<u>Aksjeklasse</u>	<u>Ant. aksjer</u>	<u>Pålydende</u>	<u>Bokført verdi</u>
Ordinære aksjer	30.00	1000.00	30000.00

<u>Aksjeeiere - fritekst</u>	<u>Antall</u>	<u>Eierandel</u>	<u>Aksjeklasse</u>
Frøland, Hans Arne (Daglig leder, Styreleder)	30.00	100.00%	Ordinære aksjer

<u>Sum</u>	<u>Sum antall</u>	<u>Sum eierandel</u>
	30.00	100.00%

**Note**  
1

**Lønn og ytelser**

<u>Lønn</u>	<u>Årets</u>	<u>Fjorårets</u>
	447093.00	711880.00

<u>Arbeidsgiveravgift</u>	<u>Årets</u>	<u>Fjorårets</u>
	67437.00	105572.00

<u>Pensjonskostnader</u>	<u>Årets</u>	<u>Fjorårets</u>
	16107.00	23019.00

<u>Andre ytelser</u>	<u>Årets</u>	<u>Fjorårets</u>
	12021.00	19243.00

<u>Sum lønnskostnader</u>	<u>Årets</u>	<u>Fjorårets</u>
	542658.00	859714.00



2 årsverk fordelt på 4 ansatte

**Note**  
3

**Ytelser til ledende personer**

**Ytelser til daglig leder**

<u>Ytelser</u>	<u>Lønn</u>	<u>Pensj.forpl.</u>	<u>Andre godtgj.</u>
	40842.00		4392.00

Daglig leders godtgjørelse i 2020 er opptjente feriepenger.

**Note**  
3

**Ytelser til andre ledende personer**

**Note**  
5

**Ytelser til revisjon**

**Note**  
1

**Antall årsverk i regnskapsåret**

**Virksomheten har hatt følgende antall årsverk:**  
2.00

**Note**  
2

**Obligatorisk tjenstepensjon**

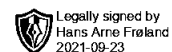
Er virksomheten pliktig til å ha tjenstepensjonsordning etter lov:  
Ja

Oppfyller pensjonsordning lovkravene: Ja

**Note**  
4

**Lån og sikkerhetsstillelse til ledende personer og aksjeeiere**

Er det gitt lån eller sikkerhetsstillelse til ledende personer: Nei



**Årsregnskap for 2020**

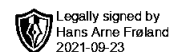
**ST. JOSEPH PANORAMA AS  
3922 PORSGRUNN**

Innhold

Resultatregnskap  
Balanse  
Noter

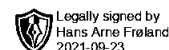
Utarbeidet av:  
TET Regnskap og Økonomi AS  
Karenslyst allé 11  
0278 OSLO  
Org.nr. 992093994

Utarbeidet med:  
Total Årsoppgjør



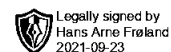
## Resultatregnskap for 2020 ST. JOSEPH PANORAMA AS

	Note	2020	2019
Salgsinntekt		1 629 031	2 464 224
Annen driftsinntekt		84 600	1 188
<b>Sum driftsinntekter</b>		<b>1 713 631</b>	<b>2 465 412</b>
Varekostnad		(360 415)	(520 156)
Lønnskostnad	1, 2, 3	(542 657)	(859 714)
Avskrivning på driftsmidler	7	(25 431)	(22 487)
Annen driftskostnad	5	(694 179)	(401 206)
<b>Sum driftskostnader</b>		<b>(1 622 683)</b>	<b>(1 803 563)</b>
<b>Driftsresultat</b>		<b>90 948</b>	<b>661 850</b>
Annen renteinntekt		402	39
Annen finansinntekt		1 660	0
<b>Sum finansinntekter</b>		<b>2 062</b>	<b>39</b>
Annen rentekostnad		(4 573)	(575)
Annen finanskostnad		(5 110)	(37)
<b>Sum finanskostnader</b>		<b>(9 683)</b>	<b>(612)</b>
<b>Netto finans</b>		<b>(7 621)</b>	<b>(573)</b>
<b>Ordinært resultat før skattekostnad</b>		<b>83 328</b>	<b>661 277</b>
Skattekostnad på ordinært resultat	8	(18 472)	(145 481)
<b>Ordinært resultat</b>		<b>64 856</b>	<b>515 796</b>
<b>Årsresultat</b>		<b>64 856</b>	<b>515 796</b>
<b>Overføringer</b>			
Annen egenkapital		64 856	515 796
<b>Sum</b>		<b>64 856</b>	<b>515 796</b>



## Balanse pr. 31. desember 2020 ST. JOSEPH PANORAMA AS

	Note	2020	2019
<b>EIENDELER</b>			
<b>Anleggsmidler</b>			
<b>Varige driftsmidler</b>			
Driftsløsøre, inventar, verktøy, kontormaskiner, ol.	7	60 745	86 176
<b>Sum varige driftsmidler</b>		<b>60 745</b>	<b>86 176</b>
<b>Finansielle anleggsmidler</b>			
Investeringer i aksjer og andeler		150 000	0
Andre fordringer		(192 360)	0
<b>Sum finansielle anleggsmidler</b>		<b>(42 360)</b>	<b>0</b>
<b>Sum anleggsmidler</b>		<b>18 385</b>	<b>86 176</b>
<b>Omløpsmidler</b>			
Varer		30 000	0
<b>Sum varer</b>		<b>30 000</b>	<b>0</b>
<b>Fordringer</b>			
Kundefordringer	10	177 233	276 450
Andre fordringer		1 000	13 827
<b>Sum fordringer</b>		<b>178 233</b>	<b>290 277</b>
<b>Investeringer</b>			
Markedsbaserte aksjer	13	12 098	0
<b>Sum investeringer</b>		<b>12 098</b>	<b>0</b>
Bankinnskudd og kontanter	11	628 557	787 802
<b>Sum bankinnskudd, kontanter og lignende</b>		<b>628 557</b>	<b>787 802</b>
<b>Sum omløpsmidler</b>		<b>848 888</b>	<b>1 078 079</b>
<b>Sum eiendeler</b>		<b>867 273</b>	<b>1 164 255</b>

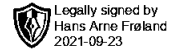


## Balanse pr. 31. desember 2020 ST. JOSEPH PANORAMA AS

	Note	2020	2019
<b>EGENKAPITAL OG GJELD</b>			
<b>Egenkapital</b>			
<b>Innskutt egenkapital</b>			
Aksjekapital (30 aksjer à kr 1 000,00)	6, 12	30 000	30 000
<b>Sum innskutt egenkapital</b>		<b>30 000</b>	<b>30 000</b>
<b>Opptjent egenkapital</b>			
Annen egenkapital	12	859 438	794 583
<b>Sum opptjent egenkapital</b>		<b>859 438</b>	<b>794 583</b>
<b>Sum egenkapital</b>	12	<b>889 438</b>	<b>824 583</b>
<b>Gjeld</b>			
<b>Avsetning for forpliktelser</b>			
Utsatt skatt	9	3 600	6 597
<b>Sum avsetning for forpliktelser</b>		<b>3 600</b>	<b>6 597</b>
<b>Sum langsiktig gjeld</b>		<b>3 600</b>	<b>6 597</b>
<b>Kortsiktig gjeld</b>			
Leverandørgjeld		135 340	7 327
Betalbar skatt	8	21 469	142 525
Skyldige offentlige avgifter		43 453	152 693
Annen kortsiktig gjeld		(226 027)	30 531
<b>Sum kortsiktig gjeld</b>		<b>(25 765)</b>	<b>333 075</b>
<b>Sum gjeld</b>		<b>(22 165)</b>	<b>339 672</b>
<b>Sum egenkapital og gjeld</b>		<b>867 273</b>	<b>1 164 255</b>

Porsgrunn23.09.2021

Hans Arne Frøland (sign)  
Styreleder



## Noter 2020 ST. JOSEPH PANORAMA AS

### Regnskapsprinsipper

Årsregnskapet er satt opp i samsvar med regnskapsloven og god regnskapsskikk for små foretak.

#### Salgsinntekter

Inntektsføring ved salg av varer skjer på leveringstidspunktet. Tjenester inntektsføres etter hvert som de leveres.

#### Klassifisering og vurdering av balanseposter

Omløpsmidler og kortsiktig gjeld omfatter poster som knytter seg til varekretsløpet. For andre poster enn kundefordringer omfattes poster som forfaller til betaling innen ett år etter transaksjonsdagen. Anleggsmidler er eiendeler bestemt til varig eie og bruk. Langsiktig gjeld er gjeld som forfaller senere enn ett år etter transaksjonsdagen.

Omløpsmidler vurderes til laveste av anskaffelseskost og virkelig verdi. Kortsiktig gjeld balanseføres til nominelt beløp på etableringstidspunktet.

Anleggsmidler vurderes til anskaffelseskost. Varige anleggsmidler avskrives etter en fornuftig avskrivningsplan. Anleggsmidlene nedskrives til virkelig verdi ved verdifall som ikke forventes å være forbigående. Langsiktig gjeld med unntak av andre avsetninger balanseføres til nominelt beløp på etableringstidspunktet.

#### Fordringer

Kundefordringer og andre fordringer er oppført i balansen til pålydende etter fradrag for avsetning til forventet tap. Avsetning til tap gjøres på grunnlag av individuelle vurderinger av de enkelte fordringene. I tillegg gjøres det for øvrige kundefordringer en uspesifisert avsetning for å dekke antatt tap.

#### Varebeholdninger

Lager av innkjøpte varer er verdsatt til laveste av anskaffelseskost etter FIFO- prinsippet og virkelig verdi. Egentilvirkede ferdigvarer og varer under tilvirkning er vurdert til variabel tilvirkningskost. Det foretas nedskrivning for påregnelig ukurans.

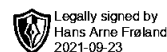
#### Varige driftsmidler

Varige driftsmidler balanseføres og avskrives over driftsmidlenes levetid dersom de har antatt levetid over 3 år og har en kostpris som overstiger kr 15.000. Direkte vedlikehold av driftsmidler kostnadsføres løpende under driftskostnader, mens påkostninger eller forbedringer tillegges driftsmidlets kostpris og avskrives i takt med driftsmidlet.

#### Skatt

Skattekostnaden i resultatregnskapet omfatter både periodens betalbare skatt og endring i utsatt skatt. Utsatt skatt er beregnet med 22% på grunnlag av de midlertidige forskjeller som eksisterer mellom regnskapsmessige og skattemessige verdier, samt skattemessig underskudd til fremføring ved utgangen av regnskapsåret. Skatteøkende og skattereduserende midlertidige forskjeller som reverserer eller kan reversere i samme periode er utlignet og skattevirkningen er beregnet på nettogrunnlaget.

Selskapet har ikke endret regnskapsprinsipp fra 2019 til 2020.



## Note 1 - Lønnskostnader etc

	2020	2019
Lønn	447 093	711 880
Arbeidsgiveravgift	67 437	105 572
Pensjonskostnader	16 107	23 019
Andre relaterte ytelser	12 021	19 243
<b>Sum</b>	<b>542 658</b>	<b>859 714</b>

Foretaket har sysselsatt 2 årsverk i regnskapsåret.

### Mer om årsverk og lønn

2 årsverk fordelt på 4 ansatte

## Note 2 - Obligatorisk tjenstepensjon

Virksomheten er pliktig til å ha tjenstepensjonsordning etter lov om obligatorisk tjenstepensjon. Gjeldende pensjonsordning oppfylder kravene etter loven.

## Note 3 - Ytelser til ledende personer

	Lønn	Pensjonsforpliktelse	Annen godtgjørelse
Ytelser til daglig leder	40 842	0	4 392

### Mer om ytelser til daglig leder

Daglig leders godtgjørelse i 2020 er opptjente feriepenger.

## Note 4 - Lån og sikkerhetsstillelse til ledende personer

Det er ikke gitt lån eller sikkerhetsstillelse til ledende personer.

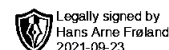
## Note 5 - Revisjon

Selskapet oppfylder kravene til fravalg revisor, og dette er valgt. Årsregnskapet er utarbeidet av autorisert regnskapsførerselskap.

## Note 6 - Aksjekapital og aksjonærer

Aksjeklasse	Antall aksjer	Pålydende	Bokført verdi
Ordinære aksjer	30	1 000,00	30 000,00
<b>Sum</b>	<b>30</b>		<b>30 000,00</b>

Aksjeeier	Antall aksjer	Eierandel	Aksjeklasse
Frøland, Hans Arne (Daglig leder, Styreleder)	30	100,00%	Ordinære aksjer
<b>Totalt antall aksjer</b>	<b>30</b>	<b>100,00%</b>	



## Note 7 - Spesifikasjon av varige driftsmidler

	Driftsløse inventar o.l
Anskaffelseskost 01.01.2020	163 295
Tilgang i året	0
Avgang i året	0
<b>Anskaffelseskost 31.12.2020</b>	<b>163 295</b>
Akk. av- og nedskr. 01.01.2020	(77 119)
Akkumulerte avskr. 31.12.2020	(102 550)
<b>Balanseført verdi pr. 31.12.2020</b>	<b>60 745</b>
Årets avskrivninger	(25 431)
Økonomisk levetid	0 - 5 år
<b>Avskrivningsplan: Lineær</b>	<b>0 - 33,33 %</b>

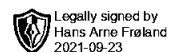
## Note 8 - Skatt

	2020	2019
Ordinært resultat før skattekostnad	83 328	661 277
+/- Permanente forskjeller	634	3
+/- Årets endring i midlertidige forskjeller	13 626	(13 439)
<b>Årets skattegrunnlag</b>	<b>97 588</b>	<b>647 841</b>
Betalbar inntektsskatt for selskapet basert på 22%	21 469	142 525
Sum	21 469	142 525
+/- Endring i utsatt skatt	(2 997)	2 956
<b>Skattekostnad i resultatregnskapet</b>	<b>18 472</b>	<b>145 481</b>
Betalbar skatt i skattekostnad	21 469	142 525
<b>Betalbar skatt i balansen</b>	<b>21 469</b>	<b>142 525</b>

## Note 9 - Midl. forskjeller - Utsatt skatt/skattefordel

Utsatt skatt/utsatt skattefordel i balansen avsettes på grunnlag av forskjeller mellom regnskapsmessige og skattemessige verdier i henhold til norsk regnskapsstandard for skatt. Midlertidige skatteøkende og skattereduserende forskjeller som kan utlignes er nettopført.

Midlertidige forskjeller knyttet til:	01.01.2020	31.12.2020	Endring
Anleggsmidler	36 988	23 362	13 626
Omløpsmidler	(7 000)	(7 000)	0
Sum midlertidige forskjeller	29 988	16 362	13 626
<b>Utsatt skatt 31.12.20. basert på 22%</b>	<b>6 597</b>	<b>3 600</b>	<b>2 997</b>



## Note 10 - Kundefordringer

Kundefordringer er vurdert til pålydende, nedskrevet med forventet tap på fordringer. Det er ikke tapsført kundefordringer i løpet av 2020.

	2020	2019
Kundefordringer til pålydende	184 233	283 450
Avsatt til dekning av usikre fordringer	(7 000)	(7 000)
<b>Netto oppførte kundefordringer</b>	<b>177 233</b>	<b>276 450</b>

## Note 11 - Bankinnskudd

I posten for bankinnskudd inngår egen konto for bundne skattetreksmidler med kr 9. Skyldig skattetrekk er kr 4 679. Skyldig skattetrekk er betalt.

## Note 12 - Egenkapital

	Aksjekapital	Annen EK	Sum
Egenkapital 01.01.2020	30 000	794 583	824 583
Årets resultat		64 856	64 856
<b>Egenkapital 31.12.2020</b>	<b>30 000</b>	<b>859 438</b>	<b>889 438</b>

## Note 13 - Kortsiktige investeringer

Spesifikasjon	Anskaffelseskost	Markedsverdi
Aksjer, Børsnoterte	12098	10920
Andeler		
Obligasjoner		
Andre markedsbaserte finansielle instrumenter		
<b>Sum</b>		