



ÅRSREGNSKAPET FOR REGNSKAPSÅRET 2022 - GENERELL INFORMASJON

Enheten

Organisasjonsnummer: 974 498 359
Organisasjonsform: Aksjeselskap
Foretaksnavn: JAKOB HATTELAND HOLDING AS
Forretningsadresse: Stokkastrandvegen 85
5578 NEDRE VATS

Regnskapsår

Årsregnskapets periode: 01.01.2022 - 31.12.2022

Konsern

Mørselskap i konsern: Ja
Konsernregnskap lagt ved: Ja

Regnskapsregler

Regler for små foretak benyttet: Nei
Benyttet ved utarbeidelsen av årsregnskapet til selskapet: Regnskapslovens alminnelige regler
Benyttet ved utarbeidelsen av årsregnskapet til konsernet: Regnskapslovens alminnelige regler

Årsregnskapet fastsatt av kompetent organ

Bekreftet av representant for selskapet: Jakob Hatteland
Dato for fastsettelse av årsregnskapet: 23.06.2023

Grunnlag for avgivelse

År 2022: Årsregnskapet er elektronisk innlevert
År 2021: Tall er hentet fra elektronisk innlevert årsregnskap fra 2022

Det er ikke krav til at årsregnskapet m.v. som sendes til Regnskapsregisteret er undertegnet. Kontrollen på at dette er utført ligger hos revisor/enhetens øverste organ. Sikkerheten ivaretas ved at innsender har rolle/rettighet for innsending av årsregnskapet via Altinn, og ved at det bekreftes at årsregnskapet er fastsatt av kompetent organ.

Brønnøysundregistrene, 13.08.2024



Resultatregnskap

Beløp i: NOK	Note	2022	2021
RESULTATREGNSKAP			
Inntekter			
Salgsinntekt	2	-66 037 420	1 318 778 140
Sum inntekter		-66 037 420	1 318 778 140
Kostnader			
Annen driftskostnad	3	47 529 561	47 418 194
Sum kostnader		47 529 561	47 418 194
Driftsresultat		-113 566 981	1 271 359 946
Finansinntekter og finanskostnader			
Inntekt på investering i datterselskap og tilknyttet selskap		30 760 204	30 991 092
Annen finansinntekt	2	28 776 617	99 986
Sum finansinntekter		59 536 821	31 091 078
Annen rentekostnad		366 620	361 891
Annen finanskostnad		6 972 632	4 909 863
Sum finanskostnader		7 339 252	5 271 754
Netto finans		52 197 569	25 819 324
Ordinært resultat før skattekostnad		-61 369 412	1 297 179 270
Skattekostnad på ordinært resultat	4	37 985	36 255 912
Ordinært resultat etter skattekostnad		-61 407 397	1 260 923 358
Årsresultat		-61 407 397	1 260 923 358
Overføringer og disponeringer			
Tilleggsutbytte		55 062 000	296 735 170
Overføringer til/fra annen egenkapital		-116 469 398	964 188 188
Sum overføringer og disponeringer		-61 407 398	1 260 923 358



Balanse

Beløp i: NOK	Note	2022	2021
BALANSE - EIENDELER			
Anleggsmidler			
Immaterielle eiendeler			
Utsatt skattefordel		0	0
Sum immaterielle eiendeler		0	0
Varige driftsmidler			
Driftsløsøre, inventar, verktøy, kontormaskiner og lignende		4 000 000	4 000 000
Sum varige driftsmidler		4 000 000	4 000 000
Finansielle anleggsmidler			
Investering i datterselskap	5	1 240 584 984	1 225 794 697
Lån til foretak i samme konsern	6,11	215 168 852	147 456 000
Investeringer i tilknyttet selskap	5	168 000 000	168 000 000
Andre fordringer	7	55 728 129	193 482 141
Sum finansielle anleggsmidler		1 679 481 965	1 734 732 838
Sum anleggsmidler		1 683 481 965	1 738 732 838
Omløpsmidler			
Varer			
Fordringer			
Kundefordringer	6	0	1 970 057
Andre fordringer		313 160 047	78 138 495
Konsernfordringer	6	77 825 442	96 077 119
Sum fordringer		390 985 489	176 185 671
Investeringer			
Markedsbaserte aksjer	7	1 825 110 608	2 170 351 992
Andre markedsbaserte finansielle instrumenter	7	36 486 025	47 508 937
Andre finansielle instrumenter	7	800 494 157	558 799 986
Sum investeringer		2 662 090 790	2 776 660 915
Bankinnskudd, kontanter og lignende			
Bankinnskudd, kontanter og lignende		47 190 972	105 689 843



Balanse

Beløp i: NOK	Note	2022	2021
Sum bankinnskudd, kontanter og lignende		47 190 972	105 689 843
Sum omløpsmidler		3 100 267 251	3 058 536 429
SUM EIENDELER		4 783 749 216	4 797 269 267
BALANSE - EGENKAPITAL OG GJELD			
Egenkapital			
Innskutt egenkapital			
Selskapskapital	8	2 987 838	2 987 838
Sum innskutt egenkapital		2 987 838	2 987 838
Opptjent egenkapital			
Annen egenkapital		4 280 165 203	4 396 634 601
Sum opptjent egenkapital		4 280 165 203	4 396 634 601
Sum egenkapital	9	4 283 153 041	4 399 622 439
Gjeld			
Langsiktig gjeld			
Annen langsiktig gjeld			
Langsiktig konserngjeld	6	80 346 711	
Sum annen langsiktig gjeld		80 346 711	
Sum langsiktig gjeld		80 346 711	0
Kortsiktig gjeld			
Gjeld til kredittinstitusjoner	10	375 480 868	318 322 119
Leverandørgjeld	11	43 787 529	42 158 994
Skyldige offentlige avgifter		72 952	
Utbytte		0	
Kortsiktig konserngjeld	11		29 180 091
Annen kortsiktig gjeld	11	908 115	7 985 624
Sum kortsiktig gjeld		420 249 464	397 646 828
Sum gjeld		500 596 175	397 646 828



Balanse

Beløp i: NOK	Note	2022	2021
SUM EGENKAPITAL OG GJELD		4 783 749 216	4 797 269 267



Konsernets resultatregnskap

Beløp i: NOK	Note	2022	2021
RESULTATREGNSKAP			
Inntekter			
Salgsinntekt	3	431 206 426	357 536 913
Annen driftsinntekt	3	-82 153 351	1 313 791 057
Sum inntekter		349 053 075	1 671 327 970
Kostnader			
Varekostnad		132 208 661	106 804 225
Lønnskostnad	4	230 065 072	206 602 917
Avskrivning på varige driftsmidler og immaterielle eiendeler	5	71 006 948	72 121 433
Nedskrivning av varige driftsmidler og immaterielle eiendeler		1 980 723	
Annen driftskostnad		168 643 574	146 452 104
Sum kostnader		603 904 978	531 980 679
Driftsresultat		-254 851 903	1 139 347 291
Finansinntekter og finanskostnader			
Inntekt på investering i datterselskap og tilknyttet selskap		22 432 215	-19 765 464
Annen renteinntekt		1 420 940	3 478 628
Annen finansinntekt		7 612 612	905 087
Verdiøkning andre finansielle instrumenter vurdert til virkelig verdi			988 892
Sum finansinntekter		31 465 767	-14 392 857
Nedskrivning av finansielle eiendeler			0
Annen rentekostnad		10 734 098	7 079 246
Annen finanskostnad		16 395 126	14 406 475
Sum finanskostnader		27 129 224	21 485 721
Netto finans		4 336 543	-35 878 578
Ordinært resultat før skattekostnad		-250 515 360	1 103 468 713
Skattekostnad på ordinært resultat	6	-6 185 716	36 546 480
Ordinært resultat etter skattekostnad		-244 329 644	1 066 922 233
Årsresultat	10	-244 329 644	1 066 922 233



Konsernets resultatregnskap

Beløp i: NOK	Note	2022	2021
Minoritetsinteresser		-26 426 144	-21 191 978
Årsresultat etter minoritetsinteresser		-217 903 500	1 088 114 211
Overføringer og disponeringer			
Tilleggsutbytte		55 062 000	296 735 170
Overføringer til/fra annen egenkapital		189 267 645	770 187 065
Sum overføringer og disponeringer		244 329 645	1 066 922 235



Konsernets balanse

Beløp i: NOK	Note	2022	2021
BALANSE - EIENDELER			
Anleggsmidler			
Immaterielle eiendeler			
Forskning og utvikling	5,7	5 909 653	8 516 124
Utsatt skattefordel	6	94 782 118	83 287 457
Goodwill	5	2 353 022	7 425 156
Sum immaterielle eiendeler		103 044 793	99 228 737
Varige driftsmidler			
Tomter, bygninger og annen fast eiendom	5	624 745 554	547 169 560
Skip, rigger, fly og lignende	5	61 206 852	82 192 058
Driftsløsøre, inventar, verktøy, kontormaskiner og lignende	5	121 143 860	111 925 296
Sum varige driftsmidler		807 096 266	741 286 914
Finansielle anleggsmidler			
Investering i datterselskap	2	13 396 286	
Lån til foretak i samme konsern	2	22 242 128	
Investeringer i tilknyttet selskap	8	193 523 567	277 903 611
Investeringer i aksjer og andeler	8	226 869	977 765
Andre fordringer		48 324 007	297 637 801
Sum finansielle anleggsmidler		277 712 857	576 519 177
Sum anleggsmidler		1 187 853 916	1 417 034 828
Omløpsmidler			
Varer			
Varer	12	36 588 415	23 919 681
Sum varer		36 588 415	23 919 681
Fordringer			
Kundefordringer	12	87 335 129	91 505 114
Andre fordringer		397 964 807	161 322 817
Sum fordringer		485 299 936	252 827 931
Investeringer			
Markedsbaserte aksjer		1 855 922 350	2 205 769 620



Konsernets balanse

Beløp i: NOK	Note	2022	2021
Markedsbaserte obligasjoner		36 486 025	47 508 936
Andre markedsbaserte finansielle instrumenter		800 494 157	558 799 986
Sum investeringer	8	2 692 902 532	2 812 078 542
Bankinnskudd, kontanter og lignende			
Bankinnskudd, kontanter og lignende		220 384 398	488 428 497
Sum bankinnskudd, kontanter og lignende		220 384 398	488 428 497
Sum omløpsmidler		3 435 175 281	3 577 254 651
SUM EIENDELER		4 623 029 197	4 994 289 479
BALANSE - EGENKAPITAL OG GJELD			
Egenkapital			
Innskutt egenkapital			
Selskapskapital	9,10	2 987 838	2 987 838
Sum innskutt egenkapital		2 987 838	2 987 838
Opptjent egenkapital			
Annen egenkapital	10	3 835 732 466	4 098 123 470
Sum opptjent egenkapital		3 835 732 466	4 098 123 470
Minoritetsinteresser	10	70 117 508	62 349 940
Sum egenkapital		3 908 837 812	4 163 461 248
Gjeld			
Langsiktig gjeld			
Utsatt skatt		14 244	
Sum avsetninger for forpliktelser		14 244	
Annen langsiktig gjeld			
Gjeld til kredittinstitusjoner	11,12	201 473 000	19 050 000
Øvrig langsiktig gjeld	11,12	15 094 997	292 271 955
Gjeld til foretak i samme konsern	2	24 430	
Sum annen langsiktig gjeld		216 592 427	311 321 955



Konsernets balanse

Beløp i: NOK	Note	2022	2021
Sum langsiktig gjeld		216 606 671	311 321 955
Kortsiktig gjeld			
Gjeld til kredittinstitusjoner	12	399 903 286	319 985 285
Leverandørgjeld		42 905 290	68 013 269
Betalbar skatt	6		28 381
Skyldige offentlige avgifter		22 653 363	19 834 453
Annen kortsiktig gjeld		32 122 774	111 644 888
Sum kortsiktig gjeld		497 584 713	519 506 276
Sum gjeld		714 191 384	830 828 231
SUM EGENKAPITAL OG GJELD		4 623 029 196	4 994 289 479



Brønnøysundregistrene

ÅRSREGNSKAP FOR REGNSKAPSÅRET 2022 - GENERELL INFORMASJON

Journalnummer: 2023 625507

Enheten

Organisasjonsnummer: 974 498 359
Organisasjonsform: Aksjeselskap
Foretaksnavn: JAKOB HATTELAND HOLDING AS
Forretningsadresse: Stokkastrandvegen 85
5578 NEDRE VATS

Regnskapsår

Årsregnskapets periode: 01.01.2022 - 31.12.2022

Konsern

Morselskap i konsern: Ja
Konsernregnskap lagt ved: Ja

Regnskapsregler

Regler for små foretak benyttet: Nei
Benyttet ved utarbeidelsen av
årsregnskapet til selskapet: Regnskapslovens alminnelige regler
Benyttet ved utarbeidelsen av
årsregnskapet til konsernet: Regnskapslovens alminnelige regler

Årsregnskapet fastsatt av kompetent organ

Bekreftet av representant for selskapet: Jakob Hatteland
Dato for fastsettelse av årsregnskapet: 23.06.2023

Grunnlag for avgivelse

År 2022: Årsregnskap er elektronisk innlevert.
År 2021: Tall er hentet fra elektronisk innlevert årsregnskap fra 2022.

Det er ikke krav til at årsregnskapet m.v. som sendes til Regnskapsregisteret er undertegnet. Kontrollen på at dette er utført ligger hos revisor/enhetens øverste organ. Sikkerheten ivaretas ved at innsender har rolle/rettighet for innsending av årsregnskapet via Altinn, og ved at det bekreftes at årsregnskapet er fastsatt av kompetent organ.

Brønnøysundregistrene, 31.07.2023



Organisasjonsnr: 974 498 359
JAKOB HATTELAND HOLDING AS

RESULTATREGNSKAP

Beløp i: NOK	Note	2022	2021
RESULTATREGNSKAP			
Inntekter			
Salgsinntekt	2	-66 037 420	1 318 778 140
Sum inntekter		-66 037 420	1 318 778 140
Kostnader			
Annen driftskostnad	3	47 529 561	47 418 194
Sum kostnader		47 529 561	47 418 194
Driftsresultat		-113 566 981	1 271 359 946
Finansinntekter og finanskostnader			
Inntekt på investering i datterselskap og tilknyttet selskap		30 760 204	30 991 092
Annen finansinntekt	2	28 776 617	99 986
Sum finansinntekter		59 536 821	31 091 078
Annen rentekostnad		366 620	361 891
Annen finanskostnad		6 972 632	4 909 863
Sum finanskostnader		7 339 252	5 271 754
Netto finans		52 197 569	25 819 324
Ordinært resultat før skattekostnad		-61 369 412	1 297 179 270
Skattekostnad på ordinært resultat	4	37 985	36 255 912
Ordinært resultat etter skattekostnad		-61 407 397	1 260 923 358
Årsresultat		-61 407 397	1 260 923 358
Overføringer og disponeringer			
Tilleggsutbytte		55 062 000	296 735 170
Overføringer til/fra annen egenkapital		-116 469 398	964 188 188
Sum overføringer og disponeringer		-61 407 398	1 260 923 358



Organisasjonsnr: 974 498 359
JAKOB HATTELAND HOLDING AS

BALANSE

Beløp i: NOK	Note	2022	2021
BALANSE - EIENDELER			
Anleggsmidler			
Immaterielle eiendeler			
Utsatt skattefordel		0	0
Sum immaterielle eiendeler		0	0
Varige driftsmidler			
Driftsløsøre, inventar, verktøy, kontormaskiner og lignende		4 000 000	4 000 000
Sum varige driftsmidler		4 000 000	4 000 000
Finansielle anleggsmidler			
Investering i datterselskap 5		1 240 584 984	1 225 794 697
Lån til foretak i samme konsern	6,11	215 168 852	147 456 000
Investeringer i tilknyttet selskap	5	168 000 000	168 000 000
Andre fordringer	7	55 728 129	193 482 141
Sum finansielle anleggsmidler		1 679 481 965	1 734 732 838
Sum anleggsmidler		1 683 481 965	1 738 732 838
Omløpsmidler			
Varer			
Fordringer			
Kundefordringer	6	0	1 970 057
Andre fordringer		313 160 047	78 138 495
Konsernfordringer	6	77 825 442	96 077 119
Sum fordringer		390 985 489	176 185 671
Investeringer			
Markedsbaserte aksjer	7	1 825 110 608	2 170 351 992
Andre markedsbaserte finansielle instrumenter	7	36 486 025	47 508 937
Andre finansielle instrumenter	7	800 494 157	558 799 986
Sum investeringer		2 662 090 790	2 776 660 915
Bankinnskudd, kontanter og lignende			
Bankinnskudd, kontanter og lignende		47 190 972	105 689 843
Sum bankinnskudd, kontanter og lignende		47 190 972	105 689 843
Sum omløpsmidler		3 100 267 251	3 058 536 429



SUM EIENDELER		4 783 749 216	4 797 269 267
BALANSE - EGENKAPITAL OG GJELD			
Egenkapital			
Innskutt egenkapital			
Selskapskapital	8	2 987 838	2 987 838
Sum innskutt egenkapital		2 987 838	2 987 838
Opptjent egenkapital			
Annen egenkapital		4 280 165 203	4 396 634 601
Sum opptjent egenkapital		4 280 165 203	4 396 634 601
Sum egenkapital	9	4 283 153 041	4 399 622 439
Gjeld			
Langsiktig gjeld			
Annen langsiktig gjeld			
Langsiktig konserngjeld	6	80 346 711	
Sum annen langsiktig gjeld		80 346 711	
Sum langsiktig gjeld		80 346 711	0
Kortsiktig gjeld			
Gjeld til			
kredittinstitusjoner	10	375 480 868	318 322 119
Leverandørgjeld	11	43 787 529	42 158 994
Skyldige offentlige avgifter		72 952	
Utbytte		0	
Kortsiktig konserngjeld	11		29 180 091
Annen kortsiktig gjeld	11	908 115	7 985 624
Sum kortsiktig gjeld		420 249 464	397 646 828
Sum gjeld		500 596 175	397 646 828
SUM EGENKAPITAL OG GJELD		4 783 749 216	4 797 269 267



Organisasjonsnr: 974 498 359
JAKOB HATTELAND HOLDING AS

KONSERNRESULTATREGNSKAP

Beløp i: NOK	Note	2022	2021
RESULTATREGNSKAP			
Inntekter			
Salgsinntekt	3	431 206 426	357 536 913
Annen driftsinntekt	3	-82 153 351	1 313 791 057
Sum inntekter		349 053 075	1 671 327 970
Kostnader			
Varekostnad		132 208 661	106 804 225
Lønnskostnad	4	230 065 072	206 602 917
Avskrivning på varige driftsmidler og immaterielle eiendeler	5	71 006 948	72 121 433
Nedskrivning av varige driftsmidler og immaterielle eiendeler		1 980 723	
Annen driftskostnad		168 643 574	146 452 104
Sum kostnader		603 904 978	531 980 679
Driftsresultat		-254 851 903	1 139 347 291
Finansinntekter og finanskostnader			
Inntekt på investering i datterselskap og tilknyttet selskap		22 432 215	-19 765 464
Annen renteinntekt		1 420 940	3 478 628
Annen finansinntekt		7 612 612	905 087
Verdiøkning andre finansielle instrumenter vurdert til virkelig verdi			988 892
Sum finansinntekter		31 465 767	-14 392 857
Nedskrivning av finansielle eiendeler			0
Annen rentekostnad		10 734 098	7 079 246
Annen finanskostnad		16 395 126	14 406 475
Sum finanskostnader		27 129 224	21 485 721
Netto finans		4 336 543	-35 878 578
Ordinært resultat før skattekostnad		-250 515 360	1 103 468 713
Skattekostnad på ordinært resultat	6	-6 185 716	36 546 480
Ordinært resultat etter skattekostnad		-244 329 644	1 066 922 233
Årsresultat	10	-244 329 644	1 066 922 233



Minoritetsinteresser	-26 426 144	-21 191 978
Årsresultat etter minoritetsinteresser	-217 903 500	1 088 114 211
Overføringer og disponeringer		
Tilleggsutbytte	55 062 000	296 735 170
Overføringer til/fra annen egenkapital	189 267 645	770 187 065
Sum overføringer og disponeringer	244 329 645	1 066 922 235



Organisasjonsnr: 974 498 359
JAKOB HATTELAND HOLDING AS

KONSERNBALANSE

Beløp i: NOK	Note	2022	2021
BALANSE - EIENDELER			
Anleggsmidler			
Immaterielle eiendeler			
Forskning og utvikling	5,7	5 909 653	8 516 124
Utsatt skattefordel	6	94 782 118	83 287 457
Goodwill	5	2 353 022	7 425 156
Sum immaterielle eiendeler		103 044 793	99 228 737
Varige driftsmidler			
Tomter, bygninger og annen fast eiendom	5	624 745 554	547 169 560
Skip, rigger, fly og lignende	5	61 206 852	82 192 058
Driftsløsøre, inventar, verktøy, kontormaskiner og lignende	5	121 143 860	111 925 296
Sum varige driftsmidler		807 096 266	741 286 914
Finansielle anleggsmidler			
Investering i datterselskap	2	13 396 286	
Lån til foretak i samme konsern	2	22 242 128	
Investeringer i tilknyttet selskap	8	193 523 567	277 903 611
Investeringer i aksjer og andeler	8	226 869	977 765
Andre fordringer		48 324 007	297 637 801
Sum finansielle anleggsmidler		277 712 857	576 519 177
Sum anleggsmidler		1 187 853 916	1 417 034 828
Omløpsmidler			
Varer			
Varer	12	36 588 415	23 919 681
Sum varer		36 588 415	23 919 681
Fordringer			
Kundefordringer	12	87 335 129	91 505 114
Andre fordringer		397 964 807	161 322 817
Sum fordringer		485 299 936	252 827 931
Investeringer			
Markedsbaserte aksjer	1	855 922 350	2 205 769 620
Markedsbaserte obligasjoner		36 486 025	47 508 936
Andre markedsbaserte finansielle instrumenter		800 494 157	558 799 986
Sum investeringer	8	2 692 902 532	2 812 078 542



Bankinnskudd, kontanter og lignende			
Bankinnskudd, kontanter og lignende		220 384 398	488 428 497
Sum bankinnskudd, kontanter og lignende		220 384 398	488 428 497
Sum omløpsmidler		3 435 175 281	3 577 254 651
SUM EIENDELER		4 623 029 197	4 994 289 479
BALANSE - EGENKAPITAL OG GJELD			
Egenkapital			
Innskutt egenkapital			
Selskapskapital	9,10	2 987 838	2 987 838
Sum innskutt egenkapital		2 987 838	2 987 838
Opptjent egenkapital			
Annen egenkapital	10	3 835 732 466	4 098 123 470
Sum opptjent egenkapital		3 835 732 466	4 098 123 470
Minoritetsinteresser	10	70 117 508	62 349 940
Sum egenkapital		3 908 837 812	4 163 461 248
Gjeld			
Langsiktig gjeld			
Utsatt skatt		14 244	
Sum avsetninger for forpliktelser		14 244	
Annen langsiktig gjeld			
Gjeld til kredittinstitusjoner	11,12	201 473 000	19 050 000
Øvrig langsiktig gjeld	11,12	15 094 997	292 271 955
Gjeld til foretak i samme konsern	2	24 430	
Sum annen langsiktig gjeld		216 592 427	311 321 955
Sum langsiktig gjeld		216 606 671	311 321 955
Kortsiktig gjeld			
Gjeld til kredittinstitusjoner	12	399 903 286	319 985 285
Leverandørgjeld		42 905 290	68 013 269
Betalbar skatt	6		28 381
Skyldige offentlige avgifter		22 653 363	19 834 453
Annen kortsiktig gjeld		32 122 774	111 644 888
Sum kortsiktig gjeld		497 584 713	519 506 276
Sum gjeld		714 191 384	830 828 231
SUM EGENKAPITAL OG GJELD		4 623 029 196	4 994 289 479



Organisasjonsnr: 974 498 359
JAKOB HATTELAND HOLDING AS

NOTEOPPLYSNINGER - SELSKAP - alle poster oppgitt i hele tall

Note

Antall aksjer og aksjeeiere

Note

3

Antall årsverk i regnskapsåret

Virksomheten har hatt følgende antall årsverk:

0.00

Omløpsmidler Startdato Sluttdato Endring

Skattemessig fremf.undersk. Startdato Sluttdato Endring

Kortsiktig gjeld Startdato Sluttdato Endring



Organisasjonsnr: 974 498 359
JAKOB HATTELAND HOLDING AS

NOTEOPPLYSNINGER - KONSERN - alle poster oppgitt i hele tall

Note

Antall aksjer og aksjeeiere

Note

4

Antall årsverk i regnskapsåret

Virksomheten har hatt følgende antall årsverk:
245.00

Omløpsmidler Startdato Sluttdato Endring

Skattemessig fremf.undersk. Startdato Sluttdato Endring

Kortsiktig gjeld Startdato Sluttdato Endring



🔗 Admincontrol

List of Signatures Page 1/1

JHH og Konsern Årsregnskap 2022.pdf

Name	Method	Signed at
Hatteland, Jakob	BANKID	2023-06-29 10:55 GMT+02



This file is sealed with a digital signature. The seal is a guarantee for the authenticity of the document.

External reference: 94929CE3A80A44D0805D8666414499FD



Konsernregnskap

2022

Jakob Hatteland Holding AS konsern

Org.nr.:974 498 359



This file is sealed with a digital signature.
The seal is a guarantee for the authenticity
of the document.

Document ID:
94929CE3A80A44D0805D8866414499FD



Jakob Hatteland Holding AS konsern			
Resultatregnskap			
Driftsinntekter og driftskostnader	Note	2022	2021
Salgsinntekt	3	431 206 426	357 536 913
Annen driftsinntekt	3	-82 153 351	1 313 791 057
Sum driftsinntekter		<u>349 053 075</u>	<u>1 671 327 970</u>
Varekostnad		132 208 661	106 804 225
Lønnskostnad	4	230 065 072	206 602 917
Avskrivning på driftsmidler	5	71 006 948	72 121 433
Nedskrivning av driftsmidler		1 980 723	0
Annen driftskostnad		168 643 574	146 452 104
Sum driftskostnader		<u>603 904 978</u>	<u>531 980 679</u>
Driftsresultat		<u>-254 851 903</u>	<u>1 139 347 292</u>
Finansinntekter og finanskostnader			
Inntekt/tap på investering i tilknyttet selskap		22 432 215	-19 765 464
Annen renteinntekt		1 420 940	3 478 628
Annen finansinntekt		7 612 612	905 087
Verdøkning markedsbaserte omløpsmidler		0	988 892
Annen rentekostnad		-10 734 098	-7 079 246
Annen finanskostnad		-16 395 126	-14 406 475
Resultat av finansposter		<u>4 336 543</u>	<u>-35 878 578</u>
Resultat før skattekostnad		<u>-250 515 361</u>	<u>1 103 468 714</u>
Skattekostnad på resultat	6	-6 185 716	36 546 480
Årsresultat	10	<u>-244 329 645</u>	<u>1 066 922 235</u>
Overføringer			
Årsresultat minoritetsinteresse		-26 426 144	-21 191 978
Årsresultat majoritetsinteresse		-272 965 501	791 379 043
Utdelt tilleggsutbytte		55 062 000	296 735 170
Sum overføringer		<u>-244 329 645</u>	<u>1 066 922 235</u>

Jakob Hatteland Holding AS konsern

Side 1



This file is sealed with a digital signature.
The seal is a guarantee for the authenticity
of the document.

Document ID:
94929CE3A80A44D0805D8866414499FD

**Jakob Hatteland Holding AS konsern**

Balanse

Eiendeler	Note	2022	2021
Anleggsmidler			
Immaterielle eiendeler			
Utvikling	5, 7	5 909 653	8 516 124
Utsatt skattefordel	6	94 782 118	83 287 457
Goodwill	5	2 353 022	7 425 156
Sum immaterielle eiendeler		<u>103 044 793</u>	<u>99 228 737</u>
Varige driftsmidler			
Tomter, bygninger o.a. fast eiendom	5	624 745 554	547 169 560
Skip, rigger, fly mv	5	61 206 852	82 192 058
Driftsløsøre, inventar o.a. utstyr	5	121 143 860	111 925 296
Sum varige driftsmidler	12	<u>807 096 266</u>	<u>741 286 914</u>
Finansielle driftsmidler			
Investeringer i datterselskap	2	13 396 286	0
Lån til foretak i samme konsern	2	22 242 128	0
Investeringer i tilknyttet selskap	8	193 523 567	277 903 611
Investeringer i aksjer og andeler		226 869	977 765
Andre langsiktige fordringer		48 324 007	297 637 801
Sum finansielle anleggsmidler		<u>277 712 857</u>	<u>576 519 177</u>
Sum anleggsmidler		<u>1 187 853 916</u>	<u>1 417 034 828</u>
Omløpsmidler			
Varer	12	36 588 415	23 919 681
Fordringer			
Kundefordringer	12	87 335 129	91 505 114
Andre kortsiktige fordringer		397 964 807	161 322 816
Sum fordringer		<u>485 299 936</u>	<u>252 827 930</u>
Investeringer			
Markedsbaserte aksjer		1 855 922 350	2 205 769 620
Markedsbaserte obligasjoner		36 486 025	47 508 936
Andre markedsbaserte finansielle instrumenter		800 494 157	558 799 986
Sum investeringer	8	<u>2 692 902 532</u>	<u>2 812 078 543</u>
Bankinnskudd, kontanter o.l.		220 384 398	488 428 497
Sum omløpsmidler		<u>3 435 175 280</u>	<u>3 577 254 651</u>
Sum eiendeler		4 623 029 196	4 994 289 479

Jakob Hatteland Holding AS konsern

Side 2



This file is sealed with a digital signature.
The seal is a guarantee for the authenticity
of the document.

Document ID:
94929CE3/A80/A44D0805D8866414499FD



Jakob Hatteland Holding AS konsern			
Balanse			
Egenkapital og gjeld			
Egenkapital			
Innskutt egenkapital			
Aksjekapital	9, 10	2 987 838	2 987 838
Sum innskutt egenkapital		<u>2 987 838</u>	<u>2 987 838</u>
Opptjent egenkapital			
Annen egenkapital	10	3 835 732 466	4 098 123 470
Sum opptjent egenkapital		<u>3 835 732 466</u>	<u>4 098 123 470</u>
Sum egenkapital		<u>3 838 720 304</u>	<u>4 101 111 308</u>
Minoritetsinteresser	10	<u>70 117 508</u>	<u>62 349 940</u>
Gjeld			
Avsetning for forpliktelser			
Utsatt skatt		14 244	0
Sum avsetning for forpliktelser		<u>14 244</u>	<u>0</u>
Annen langsiktig gjeld			
Gjeld til foretak i samme konsern	2	24 430	0
Gjeld til kredittinstitusjoner	11, 12	201 473 000	19 050 000
Øvrig langsiktig gjeld	11, 12	15 094 997	292 271 955
Sum annen langsiktig gjeld		<u>216 592 427</u>	<u>311 321 955</u>
Kortsiktig gjeld			
Gjeld til kredittinstitusjoner	12	399 903 286	319 985 285
Leverandørgjeld		42 905 290	68 013 269
Betalbar skatt	6	0	28 381
Skattetrekk og andre trekk		22 653 363	19 834 453
Annen kortsiktig gjeld		32 122 774	111 644 887
Sum kortsiktig gjeld		<u>497 584 713</u>	<u>519 506 276</u>
Sum gjeld		<u>714 191 384</u>	<u>830 828 231</u>
Sum gjeld og egenkapital		<u>4 623 029 196</u>	<u>4 994 289 479</u>

Jakob Hatteland Holding AS konsern

Side 3



This file is sealed with a digital signature.
The seal is a guarantee for the authenticity
of the document.

Document ID:
94929CE3A80A44D0805D8866414499FD



Jakob Hatteland Holding AS konsern

Balanse

Nedre Vats, 23.06.23
Styret i Jakob Hatteland Holding AS konsern

Jakob Hatteland
styreleder

Jakob Hatteland Holding AS konsern

Side 4



This file is sealed with a digital signature.
The seal is a guarantee for the authenticity
of the document.

Document ID:
94929CE3A80A44D0805D8866414499FD



KONSERN

	2022	2021
KONTANTSTRØMMER FRA OPERASJONELLE AKTIVITETER:		
Årsresultat før skattekostnad	-250 515 361	1 103 468 714
Periodens betalte skatt	-28 381	0
Ordinære avskrivninger	71 006 948	72 121 433
Nedskrivninger varige driftsmidler	1 980 722	0
Endring omløpsinvesteringer	119 176 011	-540 872 503
Tap/gevinst ved salg av finansielle anleggsmidler	-8 880 133	0
Poster klassifisert som investerings- eller finansieringsakt.	22 432 215	3 852 157
Endring i varer	-12 668 734	-8 115 277
Endring i kundefordringer	4 169 985	-47 891 421
Endring i leverandørgjeld	-25 107 980	17 448 256
Endring i andre omløpsmidler og andre gjeldsposter	-308 945 382	-3 729 583
Netto kontantstrømmer fra operasjonelle aktiviteter	-387 380 089	596 281 776
KONTANTSTRØMMER FRA INVESTERINGSAKTIVITETER:		
Utbetalinger ved kjøp av varige driftsmidler	-144 274 417	-148 938 983
Innbetalinger fra investeringer i finansielle anleggsmidler	309 516 313	39 161 906
Utbetalinger til investeringer i finansielle anleggsmidler	-48 507 949	-433 640 017
Netto kontantstrøm fra investeringsaktiviteter	176 733 947	-543 417 094
KONTANTSTRØMMER FRA FINANSIERINGSAKTIVITETER:		
Innbetalinger ved opptak av ny langsiktig gjeld	6 958 882	0
Utbetalinger ved nedbetaling av langsiktig gjeld	-101 712 840	245 124 279
Innbetalinger ved opptak av ny kortsiktig gjeld	79 918 001	83 807 165
Innbetaling av egenkapital	12 500 000	0
Utbetalinger av utbytte	-55 082 000	-296 735 170
Netto kontantstrøm fra finansieringsaktiviteter	-57 397 957	32 196 274
Netto endring i bankinnskudd, kontanter og lignende	-268 044 099	85 060 957
Beholdning av bankinnskudd, kontanter og lignende pr 01.01.	488 428 497	403 367 541
Beholdning av bankinnskudd, kontanter og lignende pr 31.12.	220 384 398	488 428 497



This file is sealed with a digital signature.
The seal is a guarantee for the authenticity
of the document.

Document ID:
94929CE3A80A44D0805D8866414499FD



Jakob Hatteland Holding (konsern) Noter konsernregnskap 2022

Note 1 Regnskapsprinsipper etc.

Årsregnskapet er satt opp i samsvar med regnskapsloven av 1998 og god regnskapsskikk i Norge.

Konsolideringsprinsipper

Konsernregnskapet omfatter Jakob Hatteland Holding AS med datterselskaper hvor Jakob Hatteland Holding AS har bestemmende innflytelse som følge av juridisk eller faktisk kontroll. Konsernregnskapet er utarbeidet etter ensartede regnskapsprinsipper for like transaksjoner i alle selskaper som inngår i konsernregnskapet. Alle vesentlige transaksjoner og mellomværende mellom selskaper i konsernet er eliminert. Investeringer i selskaper hvor konsernet har betydelig innflytelse (tilknyttede selskaper), behandles etter egenkapitalmetoden i konsernregnskapet. Betydelig innflytelse foreligger normalt når konsernet eier fra 20 til 50 prosent av den stemmeberettigede kapitalen. Egenkapitalmetoden brukes kun for tilknyttede selskaper ved langsiktige investeringer.

Aksjer i datterselskaper er eliminert i konsernregnskapet etter oppkjøpsmetoden. Dette innebærer at det oppkjøpte selskapets eiendeler og gjeld vurderes til virkelig verdi på kjøpstidspunktet, og eventuell merpris ut over dette klassifiseres som goodwill. For deleide datterselskaper er kun majoritetens andel av goodwill inkludert i balansen.

Hovedregel for vurdering og klassifisering av eiendeler og gjeld
Eiendeler bestemt til vanlig bruk er klassifisert som anleggsmidler. Andre eiendeler er klassifisert som omløpsmidler. Fordringer som skal tilbakebetales innen et år er klassifisert som omløpsmidler. Ved klassifisering av kortsiktig og langsiktig gjeld er tilsvarende kriterier lagt til grunn.

Omløpsmidler er vurdert til laveste av anskaffelseskost og virkelig verdi.

Anleggsmidler vurderes til anskaffelseskost, men nedskrives til gjenvinnbart beløp dersom dette er lavere enn bokført verdi, og verdifallet forventes ikke å være forbigående. Anleggsmidler med begrenset økonomisk levetid avskrives planmessig.

Annen langsiktig gjeld og kortsiktig gjeld er vurdert til pålydende beløp.

Eiendeler og gjeld i utenlandsk valuta

Pengposter i utenlandsk valuta er i balansen omregnet til balansedagens kurs. Valutaterminkontrakter er balanseført til virkelig verdi på balansedagen.

Immaterielle eiendeler

Utgifter til egen tilvirkning av immaterielle eiendeler, herunder utgifter til egen forskning og utvikling, balanseføres når det er sannsynlig at de fremtidige økonomiske fordelene knyttet til eiendelene vil tilflytte selskapet og anskaffelseskost kan måles pålitelig.

Immaterielle eiendeler som er kjøpt enkeltvis, er balanseført til anskaffelseskost. Immaterielle eiendeler overført ved kjøp av virksomhet, er balanseført til anskaffelseskost når kriteriene for balanseføring er oppfylt.

Immaterielle eiendeler med begrenset økonomisk levetid avskrives planmessig. Immaterielle eiendeler nedskrives til gjenvinnbart beløp dersom de forventede økonomiske fordelene ikke dekker balanseført verdi og eventuelle gjenstående tilvirkningsutgifter.

Aksjer og andeler i tilknyttet selskap og datterselskap

Investeringer i datterselskaper vurderes etter kostmetoden. Investeringene blir nedskrevet til virkelig verdi dersom verdifallet ikke er forbigående og det må anses nødvendig etter god regnskapsskikk. Mottatt utbytte og konsernbidrag fra datterselskapene er inntektsført som annen finansinntekt. Tilsvarende gjelder investeringer i tilknyttede selskaper vurderes etter kostmetoden i selskapsregnskapet og egenkapitalmetoden i konsernregnskapet.

Andre aksjer og andeler klassifisert som anleggsmidler

Aksjer og investeringer i ansvarlige selskaper og kommandittselskaper hvor selskapet ikke har betydelig innflytelse, er vurdert etter kostmetoden. Investeringene nedskrives til virkelig verdi ved verdifall som forventes ikke å være forbigående. Mottatt utbytte fra selskapene inntektsføres som annen finansinntekt.

Finansielle instrumenter og varedrivater

Finansielle instrumenter, herunder aksjer og obligasjoner, som

- er klassifisert som omløpsmidler,
 - inngår i en handelsportefølje med henblikk på videregående salg,
 - omsettes på børs, autorisert markedsplass eller tilsvarende regulert marked i utlandet, og
 - har god eierspredning og likviditet
- er vurdert til virkelig verdi på balansedagen. Andre investeringer er vurdert til laveste av gjennomsnittlig anskaffelseskost og virkelig verdi på balansedagen.

Varer

Varer er vurdert til laveste av anskaffelseskost etter FIFO-metoden og netto salgsverdi. For råvarer og varer i arbeid beregnes netto salgsverdi til salgsverdien av ferdig tilvirkede varer redusert for gjenværende



This file is sealed with a digital signature.
The seal is a guarantee for the authenticity of the document.

Document ID:
94929CE3A80A44D0805D8866414499FD



Jakob Hatteland Holding (konsern) Noter konsernregnskap 2022

tilvirkningskostnader og salgskostnader. Egenproduserte varer er verdsatt til laveste av full tilvirkningskost og virkelig verdi.

Inntekter

Ved varesalg:

Inntekt regnskapsføres når den er oppjent, altså når både risiko og kontroll i hovedsak er overført til kunden. Dette vil normalt være tilfellet når varen er levert til kunden. Inntektene regnskapsføres med verdien av vederlaget på transaksjonstidspunktet.

Ved tjenestefalg:

Inntekt regnskapsføres når den er oppjent, altså når krav på vederlag oppstår. Dette skjer når tjenesten ytes, i takt med at arbeidet utføres. Inntektene regnskapsføres med verdien av vederlaget på transaksjonstidspunktet.

Fordringer

Kundefordringer og andre fordringer er oppført til pålydende etter fradrag for avsetning til forventet tap. Avsetning til tap gjøres på grunnlag av en individuell vurdering av de enkelte fordringene.

Bankinnskudd, kontanter og lignende

Bankinnskudd, kontanter ol. inkluderer kontanter, bankinnskudd og andre betalingsmidler med forfallsdato som er kortere enn tre måneder fra anskaffelse.

Pensjoner

Innskuddsplaner periodiseres etter sammenstillingsprinsippet. Årets innskudd til pensjonsordningen kostnadsføres.

Kostnader

Kostnader regnskapsføres som hovedregel i samme periode som tilhørende inntekt. I de tilfeller det ikke er en klar sammenheng mellom utgifter og inntekter fastsettes fordelingen etter skjønnsmessige kriterier. Øvrige unntak fra sammenstillingsprinsippet er angitt der det er aktuelt.

Skatter

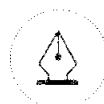
Skattekostnaden sammenstilles med regnskapsmessig resultat før skatt. Skatt knyttet til egenkapitaltransaksjoner er ført mot egenkapitalen. Skattekostnaden består av betalbar skatt (skatt på årets direkte skattepliktige inntekt) og endring i netto utsatt skatt. Utsatt skatt og utsatt skatteforcel er presentert netto i balansen.

Offentlige tilskudd

Investeringsstilskudd er ført brutto i balansen og periodiseres over investeringsens økonomiske levetid som driftsinntekt. Driftstilskudd periodiseres samtidig med den inntekten det skal øke eller den kostnaden det skal redusere.

Konsernet

Seiskaper som inngår i konsernet fremgår av note 2



This file is sealed with a digital signature.
The seal is a guarantee for the authenticity
of the document.

Document ID:
94929CE3A80A44D0805D866414499FD



Jakob Hatteland Holding (konsern) Noter konsernregnskap 2022

Note 2 Selskaper i Hatteland Gruppen

Morselskap:

Jakob Hatteland Holding AS

Datterselskaper:

Eierandel

Jakob Hatteland Group Management AS	100 %
Jakob Hatteland Group Services AS	100 %
Ydra AS	95 %
Villa Mokollen AS	100 %

Underkonsern

Jakob Hatteland Bygg AS	100 %
Jakob Hatteland Development AS	100 %
Bredevannet AS	100 %
Jakob Hatteland Development Aps - Danmark	100 %
Jakob Hatteland Development Sp. z o.o - Polen	100 %
Kronex AS	100 %
Eikeskogvegen AS	100 %
Jakob Hatteland Development SL - Spania	100 %
Genfer Hotel Looz Sp. z o.o - Polen	100 %
Knapphus 2 AS	100 %

Underkonsern

Jakob Hatteland Resources AS	100 %
Jakob Hatteland Kjømi AS	100 %
Raunes Fiskefarm AS	100 %

Underkonsern

Jakob Hatteland Computer AS	76 %
Stepping Up Cloud ERP AB - Sverige	100 %
Jakob Hatteland Computer Aps - Danmark	100 %
Jakob Hatteland Computer Ltd - UK	100 %
Ranibase Sp. z o.o - Polen	100 %

Underkonsern

EMP Secure Holding AS	70 %
EMP Secure AS	95 %

Datterselskapene Jakob Hatteland Development SL, Jakob Hatteland Computer Aps, Jakob Hatteland Computer Ltd og Knapphus 2 AS er ikke konsolidert ettersom de anses uvessentlige for konsernet som helhet.

Datterselskapet Inosa AS ble fusjonert inn i Jakob Hatteland Computer AS i løpet av 2022. Videre har Jakob Hatteland Solutions Holding AS endret navn til EMP Secure Holding AS i løpet av 2022.

Note 3 Salgsinntekter

Pr. virksomhetsområde

i 1000 kr

	2022	2021
It-relatert omsetning	267 444	248 999
Industriell omsetning	84 271	77 095
Finansinntekter, leieinntekter mv	(2 681)	1 349 882
Sum	349 033	1 673 957

Geografisk fordeling:

	2022	2021
Norge	306 366	1 636 745
Europa	41 668	36 211
Øvrig	1 000	1 000
Sum	349 033	1 673 957

Note 4 Lønn

	2022	2021
Lønn	189 791 283	166 776 999
Folketrygdavgift	27 366 061	23 815 822
Pensjonskostnader	8 910 382	7 365 408
Andre personalkostnader	3 997 336	8 645 088
Sum	230 065 072	206 602 917

Antall årsverk

271 245

Kostnadsført honorar til revisor

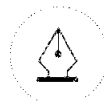
1 714 113

Kostnadsført konsulenthonorar til revisor

187 575

Slyrehonorar utbetalt i datterselskap

Lønn konserndirektør	1 915 518
Pensjonskostnader	77 796
Andre ytelser konserndirektør	20 924
Sum	2 014 238



This file is sealed with a digital signature.
The seal is a guarantee for the authenticity
of the document.

Document ID:
94929CE3A80A44D0805D8866414499FD



Jakob Hatteland Holding (konsern) Noter konsernregnskap 2022

Note 5 Avskrivnings skjema varige driftsmidler

	Tomter		Skip, rigger, fly		Inventar	Utviklings kostnader	Sum
	Bygninger						
Anskaffelseskost 1.1.	91 044 649	452 055 384	167 817 883	287 390 232	19 324 191	1 017 632 339	
Tilgang i året	27 210 869	220 637 384	-	43 395 629	-	291 243 882	
Avgang til anskaffelseskost	-8 542 732	-16 566 427	-	-120 961	-	-25 230 120	
Anskaffelseskost 31.12.	109 712 786	656 126 341	167 817 883	330 664 900	19 324 191	1 283 646 101	
Akk av-/nedskrivninger	-	(167 234 117)	(106 611 031)	(197 819 051)	(13 414 537)	(485 076 736)	
Omregning utenlandske selskap	-	14 438 555	-	-	-	14 438 555	
Balanseverdi 31.12.	109 712 786	503 330 779	61 206 852	132 845 849	5 909 654	813 005 826	
Ordinære avskrivninger	-	19 626 649	20 985 206	22 516 489	2 606 470	65 934 814	
Avskrivningsplan		lineær	Lineær	lineær	lineær		
Avskrivningstid		50 år	8 år	6,67 år	5 år		

	Goodwill		Sum	
Anskaffelseskost 1.1.	26 779 690	1 044 412 029		
Tilgang i året	-	291 243 882		
Avgang til anskaffelseskost	-	(25 230 120)		
Anskaffelseskost 31.12.	26 779 690	1 310 425 791		
Akk av-/nedskrivninger	(24 426 668)	(509 505 404)		
Omregning utenlandske selskap	-	14 438 555		
Balanseverdi 31.12.	2 353 022	815 358 941		
Ordinære avskrivninger	5 072 134	71 006 948		
Avskrivningsplan		lineær		
Avskrivningstid		5 år		

Note 6 Skatt

Årets skattekostnad fremkommer slik:	2022	2021
Skattekostnad norske selskap	6 359 777	37 594 907
Skattekostnad utl. Selskap	(174 061)	(1 048 427)
Årets totale skattekostnad	6 185 716	36 546 480
Betalbar skatt i årets skattekostnad fremkommer slik:	2022	2021
Ordinært resultat før skattekostnad	-250 515 361	1 103 468 714
Permanente forskjeller	84 323 545	(135 954 209)
Endring av Igning	-	-
Endring midlertidige forskjeller	-18 361 200	21 504 442
Resultat utenlandske datterselskap	2 001 845	-12 019 117
Grunnlag betalbar skatt	-182 551 171	976 999 830
Skatt 22 %	-40 161 258	214 939 963
Til gode skatt	-	-
Skatt utenlandsk selskap	174 061	1 048 427
Betalbar skatt på årets resultat	-	28 381

	01.jan	31.des	Endring
Driftsmidler	(46 037 072)	(66 318 557)	20 281 485
Omløpsmidler	(23 307 132)	(17 752 847)	(5 554 285)
Gjavnst og tapskonto	314 243	1 545 231	(1 230 988)
Underskudd til fremføring	(554 055 763)	(715 807 761)	161 751 998
Sum	(623 085 724)	(798 333 934)	175 248 210
Ikke utlignet	244 506 374	367 570 871	(123 064 497)
Grunnlag utsatt skatt	(378 579 350)	(430 763 064)	52 183 714
Utsatt skatt	(83 267 457)	(94 767 874)	11 480 417
	22 %	22 %	

Note 7 Forskning og utvikling

Det er ikke aktivert noe til forskning og utvikling i 2022.

Avskrivning skjer over forventet utnyttbar levetid.

Utviklingskostnader er aktivert til anskaffelseskost idet kriteriene for balanseføring anses oppfylt.



This file is sealed with a digital signature.
The seal is a guarantee for the authenticity of the document.

Document ID:
94929CE3A80A44D0805D8866414499FD



Jakob Hatteland Holding (konsern)

Noter konsernregnskap 2022

Note 8 Aksjer og andeler i andre selskap m.v.

Tilknyttede selskap

	F-14 Invest as	Skanflibygget as	Lufthavndrift as	NHV 25 Invest AS	Delsum
Eierandel	25,00 %	49,00 %	22,00 %	40,50 %	
Anskaffelsestidspunkt	26.01.2017	14.09.2018	14.08.2018	14.09.2018	
Forretningssted	Oslo	Haugesund	Haugesund	Oslo	
Opprinnelig anskaffelseskost	36 125 000	931 000	6 501 000	127 307 803	170 864 803
Balansført egenkapital ved kjøp, andel	34 025 250	694 158	6 501 000	105 907 500	147 127 908
Henførbart merverdi	2 099 750	236 842	-	21 400 303	23 736 895
Goodwill	-	-	-	-	-
Inngående balanse 01.01.22/kjøp i 2022	822 703	6 069 330	3 196 114	105 907 500	115 995 647
- herav uavskrevet merverdi	-	-	-	-	-
- herav uavskrevet goodwill	-	-	-	-	-
Andel årets resultat	-	-80 719	-6 002 833	-	-6 083 552
Avskrivning merverdier	-	-	-	-	-
Avskrivning goodwill	-	-	-	-	-
Overføringer til/fra selskapet (utbytte, konsernbidrag)	-	-	-	-2 025 000	-2 025 000
Andre endringer i løpet av året	-53 149	-	3 250 500	-	3 197 351
Utgående balanse 31.12	769 554	5 988 611	443 781	103 882 500	111 084 446

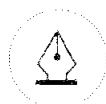
	Prima Blue as	Totalsum
Eierandel	50,00 %	
Anskaffelsestidspunkt	08.04.2019	
Forretningssted	Hå	
Opprinnelig anskaffelseskost	50 500 000	221 364 803
Balansført egenkapital ved kjøp, andel	50 500 000	197 627 908
Henførbart merverdi	-	23 736 895
Goodwill	-	-
Inngående balanse 01.01.22/kjøp i 2022	161 907 964	277 903 611
- herav uavskrevet merverdi	-	-
- herav uavskrevet goodwill	-	-
Andel årets resultat	27 061 157	20 997 605
Avskrivning merverdier	-	-
Avskrivning goodwill	-	-
Overføringer til/fra selskapet (utbytte, konsernbidrag)	-106 550 000	-106 575 000
Andre endringer i løpet av året	-	3 197 351
Utgående balanse 31.12	62 439 121	193 623 567

Markedsbaserte investeringer

	Anskaffelses kost	Virkelig verdi	Resultatført verdendring
Markedsbaserte aksjer/fond	1 161 889 878	1 856 922 350	888 311 373
Renteobligasjoner og høyrentefond	36 683 987	36 486 025	877 846
Sum	1 198 573 865	1 892 408 375	889 189 219

Andre finansielle instrumenter

	Anskaffelses-kost	Bokført verdi	Resultatført verdendring
Portefølje direkte investeringer	879 762 501	800 494 157	-79 268 344



This file is sealed with a digital signature. The seal is a guarantee for the authenticity of the document.

Document ID:
94929CE3/A80A44D0805D8866414499FD



Jakob Hatteland Holding (konsern) Noter konsernregnskap 2022

Note 9 Aksjekapital og aksjonærinformasjon

Aksjekapitalen i Jakob Hatteland Holding AS består av følgende aksjeklasser:

	Antall	Pålydende	Balansført
A-aksjer	48	1031	49 488
B-aksjer	2 850	1031	2 938 350

B aksjene har ikke stemmerett.

Eierstruktur

Aksjonærer i Jakob Hatteland Holding AS pr. 31.12.2022 var:

	Antall aksjer	Eierandel	Stemme-andel
Jakob Hatteland	A-aksjer	48	100 %
Jakob Hatteland	B-aksjer	360	14,1 %
Hehatt AS	B-aksjer	415	14,3 %
Rahatt AS	B-aksjer	415	14,3 %
Rohatt AS	B-aksjer	415	14,3 %
Sihatt AS	B-aksjer	415	14,3 %
Tonatt AS	B-aksjer	415	14,3 %
Øyhatt AS	B-aksjer	415	14,3 %
Sum	2 898	100,0 %	100 %

Jakob Hatteland er styrets leder.

Note 10 Egenkapital

	Aksjekapital	Fond	Sum
Egenkapital pr 01.01.	2 987 838	4 098 123 470	4 101 111 308
Årets endring i egenkapital			
Årsresultat		-217 903 501	-217 903 501
Andre endringer		10 595 643	10 595 643
Kapitalforhøyelse		-	-
Omrøgningsdifferanser utenlandske selskap		-21 145	-21 145
Utdelt tilleggsutbytte		-55 062 000	-55 062 000
Egenkapital 31.12.	2 987 838	3 835 732 467	3 838 720 305

Minoritetsinteresser	
Minoritetsinteresse 01.01.	62 349 940
Kapitalinnskudd nytt selskap	-
Årsresultat	-26 426 144
Innskudd minoritet	12 500 000
Andre endringer	21 693 712
Minoritetsinteresse 31.12.	70 117 508

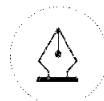
Note 11 Langsiktig gjeld som forfaller mer enn 5 år etter 31.12.

	2022	2021
Langsiktig gjeld	201 473 000	66 610 000

Note 12 Pantestillelser og garantier m.v.

	2022	2021
Pantestillelser	225 895 418	109 058 591
Bokført verdi av eiendeler som er stillet som sikkerhet for denne gjeld:		
Anleggsmidler	263 091 214	37 000 347
Kundefordringer (inkl. fordringer internt i konsernet)	9 824 714	-
Varelager	29 561 889	-
Bokført verdi	302 477 827	37 000 347

Långiver har i tillegg factoringavtale.



This file is sealed with a digital signature.
The seal is a guarantee for the authenticity of the document.

Document ID:
94929CE3/A80A44D0805D866414499FD



Årsregnskap 2022
Jakob Hatteland Holding AS

Org.nr.: 974 498 359



This file is sealed with a digital signature.
The seal is a guarantee for the authenticity
of the document.

Document ID:
94929CE3A80A44D0805D8666414499FD



Jakob Hatteland Holding AS			
Resultatregnskap			
	Note	2022	2021
Driftsinntekter og driftskostnader			
Nettoreultat verdipapirer		-240 104 664	1 267 155 969
Mottatt aksjeutbytte		145 653 788	41 911 645
Renter verdipapirer og utlån		28 413 456	9 710 526
Inntekt på investering i datterselskap		30 760 204	30 991 092
Sum driftsinntekter	2	-35 277 216	1 349 769 232
Annen driftskostnad	3	47 529 561	47 418 194
Sum driftskostnader		47 529 561	47 418 194
Driftsresultat		-82 806 777	1 302 351 038
Finansinntekter og finanskostnader			
Annen finansinntekt		28 776 617	99 986
Rentekostnad til foretak i samme konsern		-366 620	-361 891
Annen finanskostnad		-6 972 632	-4 909 863
Resultat av finansposter		21 437 364	-5 171 768
Resultat før skattekostnad		-61 369 413	1 297 179 270
Skattekostnad på resultat	1, 4	37 985	36 255 912
Årsresultat		-61 407 398	1 260 923 358
Overføringer			
Utdelt tilleggsutbytte		55 062 000	296 735 170
Avsatt til annen egenkapital		0	964 188 188
Overført fra annen egenkapital		-116 469 398	0
Sum overføringer		-61 407 398	1 260 923 358

Jakob Hatteland Holding AS

Side 2



This file is sealed with a digital signature.
The seal is a guarantee for the authenticity
of the document.

Document ID:
9c929CE3/A80/A44D0805D8866414499FD



Jakob Hatteland Holding AS			
Balanse			
Eiendeler	Note	2022	2021
Anleggsmidler			
Varige driftsmidler			
Driftsløsøre, inventar o.a. utstyr		4 000 000	4 000 000
Sum varige driftsmidler		4 000 000	4 000 000
Finansielle driftsmidler			
Investeringer i datterselskap	5	1 240 584 984	1 225 794 697
Lån til foretak i samme konsern	6, 11	215 168 852	147 456 000
Investeringer i tilknyttet selskap	5	168 000 000	168 000 000
Andre langsiktige fordringer	6	55 728 129	193 482 141
Sum finansielle anleggsmidler		1 679 481 965	1 734 732 838
Sum anleggsmidler		1 683 481 965	1 738 732 838
Omløpsmidler			
Fordringer			
Kundefordringer	6	0	1 970 057
Kortsiktige fordringer innen konsernet	6	77 825 442	96 077 119
Andre kortsiktige fordringer		313 160 047	78 138 495
Sum fordringer		390 985 489	176 185 671
Investeringer			
Markedsbaserte aksjer	7	1 825 110 608	2 170 351 992
Andre markedsbaserte finansielle instrumenter	7	36 486 025	47 508 937
Andre kortsiktige aksjeinvesteringer	7	800 494 157	558 799 986
Sum investeringer		2 662 090 790	2 776 660 915
Bankinnskudd, kontanter o.l.		47 190 972	105 689 843
Sum omløpsmidler		3 100 267 251	3 058 536 429
Sum eiendeler		4 783 749 216	4 797 269 267

Jakob Hatteland Holding AS

Side 3



This file is sealed with a digital signature.
The seal is a guarantee for the authenticity
of the document.

Document ID:
94929CE3/A80A44D0805D8866414499FD



Jakob Hatteland Holding AS			
Balanse			
	Note	2022	2021
Egenkapital og gjeld			
Egenkapital			
Innskutt egenkapital			
Aksjekapital	8	2 987 838	2 987 838
Sum innskutt egenkapital		2 987 838	2 987 838
Opptjent egenkapital			
Annen egenkapital		4 280 165 203	4 396 634 601
Sum opptjent egenkapital		4 280 165 203	4 396 634 601
Sum egenkapital	9	4 283 153 041	4 399 622 439
Gjeld			
Annen langsiktig gjeld			
Gjeld konsernselskap	6	80 346 711	0
Sum annen langsiktig gjeld		80 346 711	0
Kortsiktig gjeld			
Kortsiktig gjeld til konsernselskap	11	0	29 180 091
Gjeld til kredittinstitusjoner	10	375 480 868	318 322 119
Leverandørgjeld	11	43 787 529	42 158 994
Skyldig offentlige avgifter		72 952	0
Annen kortsiktig gjeld	11	908 115	7 985 624
Sum kortsiktig gjeld		420 249 464	397 646 828
Sum gjeld		500 596 175	397 646 828
Sum gjeld og egenkapital		4 783 749 216	4 797 269 267
Nedre Vats, 23.06.23, Styret i Jakob Hatteland Holding AS			
_____ Jakob Hatteland styreleder			

Jakob Hatteland Holding AS

Side 4



This file is sealed with a digital signature.
The seal is a guarantee for the authenticity
of the document.

Document ID:
94929CE3/A80A44D0805D8866414499FD



JAKOB HATTELAND HOLDING AS Kontantstrømanalyse

	2022	2021
Kontantstrøm fra operasjonelle aktiviteter		
Årsresultat før skattekostnad	-61 369 413	1 297 179 270
Periodens betalte skatt	-	-
Nedskrivninger finansielle eiendeler	-	-
Endring markedsbaserte investeringer	101 544 731	-638 988 076
Poster klassifisert som investerings- eller finansieringsaktiviteter	-	120 764 444
Tap/gevinst ved salg av finansielle anleggsmidler	6 512 697	-10 892 000
Endring i leverandørgjeld	1 628 535	42 308 541
Endring i kundefordringer	1 970 057	4 385 935
Endring i konsernmellomværender	69 418 297	-272 203 130
Endring i andre omløpsmidler og andre gjeldsposter	-242 064 094	-86 255 003
Netto kontantstrøm fra operasjonelle aktiviteter	-122 359 190	456 299 981
Kontantstrøm fra investeringsaktiviteter		
Innbetalinger ved salg av finansielle anleggsmidler	54 840 877	
Utbetalinger ved kjøp av finansielle anleggsmidler	-63 118 467	-227 840 530
Innbetalinger knyttet til fordringer klassifisert som anleggsmidler	137 754 013	
Utbetalinger knyttet til fordringer klassifisert som anleggsmidler	-67 712 852	
Netto kontantstrøm fra investeringsaktiviteter	61 763 570	-227 840 530
Kontantstrøm fra finansieringsaktiviteter		
Innbetaling ved opptak av kortsiktig gjeld	57 158 687	
Innbetaling ved opptak av langsiktig gjeld		82 185 815
Utbetalinger ved nedbetaling av kortsiktig gjeld		
Tilbakebetaling av egenkapital		
Utbetalinger av utbytte	-55 062 000	-332 960 170
Innbetalinger av aksjonærbidrag		
Utbetaling av konsernbidrag		
Netto kontantstrøm fra finansieringsaktiviteter	2 096 687	-250 774 355
Netto endring i kontanter og -ekvivalenter	-58 498 933	-22 314 904
Beholdning av bankinnskudd, kontanter og lignende per 01.01.	105 689 843	128 004 747
Beholdning av bankinnskudd, kontanter og lignende per 31.12.	47 190 911	105 689 843



This file is sealed with a digital signature.
The seal is a guarantee for the authenticity
of the document.

Document ID:
94929CE3/A80/A44D0805D8866414499FD



JAKOB HATTELAND HOLDING AS Noter til årsregnskap 2022

Note 1 Regnskapsprinsipper

Årsregnskapet er satt opp i samsvar med regnskapsloven av 1998 og god regnskapspraksis i Norge.

Hovedregel for vurdering og klassifisering av eiendeler og gjeld

Eiendeler bestemt til varig eie eller bruk er klassifisert som anleggsmidler. Andre eiendeler er klassifisert som omløpsmidler. Fordringer som skal tilbakebetales innen et år er klassifisert som omløpsmidler. Ved klassifisering av kortsiktig og langsiktig gjeld er tilsvarende kriterier lagt til grunn.

Omløpsmidler vurderes til laveste av anskaffelseskost og virkelig verdi.

Anleggsmidler vurderes til anskaffelseskost, men nedskrives til gjenvinnbart beløp dersom dette er lavere enn bokført verdi, og verdifallet forventes ikke å være forbigående. Anleggsmidler med begrenset økonomisk levetid avskrives planmessig.

Annen langsiktig gjeld og kortsiktig gjeld er vurdert til pålydende beløp.

Eiendeler og gjeld i utenlandsk valuta

Pengeposter i utenlandsk valuta er i balansen omregnet til balansedagens kurs.

Immaterielle eiendeler

Utgifter til immaterielle eiendeler, herunder utgifter til lisenser og lignende er balanseført i den utstrekning kriteriene for balanseføring er oppfylt.

Varige driftsmidler

Varige driftsmidler avskrives over forventet økonomisk levetid. Avskrivningene er som hovedregel fordelt lineært over antatt økonomisk levetid.

Aksjer og andeler i tilknyttet selskap og datterselskap

Investeringer i datterselskaper vurderes etter kostmetoden. Investeringene blir nedskrevet til virkelig verdi dersom verdifallet ikke er forbigående og det må anses nødvendig etter god regnskapspraksis. Mottatt utbytte og konsernbidrag fra datterselskapene er inntektsført som annen finansinntekt. Tilsvarende gjelder for investeringer i tilknyttede selskaper.

Andre aksjer og andeler klassifisert som anleggsmidler

Aksjer og investeringer i ansvarlige selskaper og kommandittselskaper hvor selskapet ikke har betydelig innflytelse, er vurdert etter kostmetoden. Investeringene nedskrives til virkelig verdi ved verdifall som forventes ikke å være forbigående. Mottatt utbytte fra selskapene inntektsføres som annen finansinntekt.

Finansielle instrumenter og varederivater

Finansielle instrumenter, herunder aksjer og obligasjoner, som

- er klassifisert som omløpsmidler,
 - inngår i en handelsportefølje med henblikk på videresalg,
 - omsettes på børs, autorisert markedsplass eller tilsvarende regulert marked i utlandet, og
 - har god eierspredning og likviditet
- er vurdert til virkelig verdi på balansedagen. Andre investeringer er vurdert til laveste av gjennomsnittlig anskaffelseskost og virkelig verdi på balansedagen. Avkastning på markedsbaserte investering regnskapsføres som driftsinntekt.

Fordringer

Kundefordringer og andre fordringer er oppført til pålydende etter fradrag for avsetning til forventet tap. Avsetning til tap gjøres på grunnlag av en individuell vurdering av de enkelte fordringene.

Bankinnskudd, kontanter og lignende

Bankinnskudd, kontanter og lignende inkluderer kontanter, bankinnskudd og andre betalingsmidler med forfallsdato som er kortere enn tre måneder fra anskaffelse.

Kostnader

Kostnader regnskapsføres som hovedregel i samme periode som tilhørende inntekt. I de tilfeller det ikke er en klar sammenheng mellom utgifter og inntekter fastsettes fordelingen etter skjønnsmessige kriterier. Øvrige unntak fra sammenstillingsprinsippet er angitt der det er aktuelt.

Skatter

Skattekostnaden sammenstilles med regnskapsmessig resultat før skatt. Skatt knyttet til egenkapitaltransaksjoner er ført mot egenkapitalen. Skattekostnaden består av betalbar skatt (skatt på årets direkte skattepliktige inntekt) og endring i netto utsatt skatt. Utsatt skatt og utsatt skattefordel er presentert netto i balansen.



This file is sealed with a digital signature.
The seal is a guarantee for the authenticity
of the document.

Document ID:
94929CE3A80A44D0805D8866414499FD



JAKOB HATTELAND HOLDING AS Noter til årsregnskap 2022

Note 2 Driftsinntekter

Pr. virksomhetsområde	2022	2021
Netto resultat avhendelse og verdiregulering verdipapirer	-240 104 664	1 267 155 989
Mottatt aksjeutbytte	145 653 788	41 911 645
Mottatte renter	28 413 456	9 710 526
Inntekt på investering i datter	25 711 461	30 991 092
Sum	-40 325 959	1 349 769 232

Note 3 Lønnskostnader, antall ansatte, godtgjørelser, lån til ansatte m.m.

Det er ingen ansatte i selskapet.

Ytelser til ledende personer	Daglig leder	Styre
Lønn	-	-
Pensjonsutgifter	-	-
Annen godtgjørelse	-	-

Obligatorisk tjenestepensjon
Selskapet er ikke pliktig til å ha tjenestepensjonsordning etter lov om obligatorisk tjenestepensjon og har ikke opprettet dette.

Revisor		
Honorar for revisjon	316 350	226 200
Andre tjenester, års- og konsernregnskap	187 940	90 000
Sum	504 290	316 200

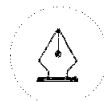
Note 4 Skatt

Årets skattekostnad fremkommer slik:	2022	2021
Betalbar skatt på årets resultat	37 985	-
Brutto endring utsatt skattefordel	-	36 255 912
Årets totale skattekostnad	37 985	36 255 912
Skatt endring av ligning tidligere år	-	-
Skattekostnad ordinært resultat	37 985	36 255 912

Betalbar skatt i årets skattekostnad fremkommer slik:		
Ordinært resultat før skattekostnad	-66 418 156	1 257 179 270
Permanente forskjeller	104 910 555	-1 278 438 008
Endring midlertidige forskjeller	-210 542	-22 862 490
Mottatt konsernbidrag	5 048 743	-
Anvendelse av fremførbart underskudd	-43 330 601	-
Skattepliktig inntekt	-	-4 121 228

Betalbar skatt 22 %	2022	2021	Endring
Driftsmidler	-761 901	-979 649	-217 748
Føringar	-	-	-
Gevinst og tapskonto	28 822	36 028	7 206
Aksjer og andre verdipapirer	-2 001 393	-	2 001 393
Underskudd til fremføring	-80 591 106	-123 921 706	-43 330 600
Inngår ikke i beregningen av utsatt skatt	83 325 578	124 865 327	41 539 749
Sum	-	-	-
Utsatt skatt, 22%	-	-	-

I henhold til god regnskapsskikk balanseføres ikke utsatt skattefordel.



This file is sealed with a digital signature.
The seal is a guarantee for the authenticity
of the document.

Document ID:
94929CE3A80A44D0805D866414499FD



JAKOB HATTELAND HOLDING AS Noter til årsregnskap 2022

Note 5 Datterselskap, tilknyttet selskap m.v.

Datterselskap:	Anskaffet	Forr.kontor	Eier-/stemmeandel	Bokført verdi	Egenkapital	Årsresultat
J. Hattel. Bygg AS	26.06.1995	Nedre Vats	100,00 %	531 932 821	604 356 103	20 764 680
J. Hattel. Computer AS	14.07.2016	Nedre Vats	76,42 %	358 567 074	125 282 463	(105 042 011)
J. Hattel. Group Man. AS	07.09.1999	Nedre Vats	100,00 %	6 478 000	9 455 383	309 543
J. Hattel. Group Ser. AS	16.05.2001	Nedre Vats	100,00 %	200 009 000	189 125 578	(1 279 342)
J. Hattel. Resources AS	04.11.1992	Nedre Vats	100,00 %	2 100 000	5 551 271	(138 277)
Ydra AS	01.01.2019	Karmøy	95,00 %	33 467 087	7 142 279	(10 152 662)
Villa Mokollen AS	30.06.2017	Sandefjord	100,00 %	17 000 000	5 527 747	(3 261 988)
J Hattel. Solutions Hold. AS	28.12.2020	Nedre Vats	70,00 %	91 031 000	126 215 391	5 566

Datterselskap i selskap føres til kostmetoden.

Jakob Hatteland Holding AS har kjøpt tjenester fra Jakob Hatteland Resources AS for NOK 43.537.500 i 2022.

Tilknyttede selskaper	Anskaffet	Forr.kontor	Eier - og stemmeandel	Bokført verdi	Egenkapital	Årsresultat
Prima Blue AS			50,00 %	168 000 000	164 878 240	54 162 313
Prma Property Kroatia i AS			24,02 %	-	37 432 000	4 684 000
MS Solutions			42,90 %	41 342 406	8 870 000	(8 720 000)

Note 6 Fordringer med senere forfall enn ett år

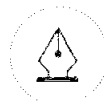
	2022	2021
Kundefordringer	-	-
Andre fordringer (anleggsmidler)	55 728 129	193 482 141
Lån til foretak i samme konsern	215 168 852	147 456 000

Note 7 Aksjer og andeler i andre selskap m.v.

Markedsbaserte investeringer	Anskaffelses kost	Virkelig verdi	Resultatført verdendring
Markedsbaserte aksjer/fond	1 134 135 261	1 825 110 608	690 975 347
Høyrentefond	36 683 987	36 486 025	(197 962)
Sum	1 170 819 248	1 861 596 633	690 777 385

Andre finansielle instrumenter

	Anskaffelses kost	Bokført verdi	Resultatført verdendring
Portefølje direkte investeringer	879 782 501	800 494 157	(79 288 344)



This file is sealed with a digital signature.
The seal is a guarantee for the authenticity of the document.

Document ID:
94929CE3/A80A44D0805D866414499FD



JAKOB HATTELAND HOLDING AS Noter til årsregnskap 2022

Note 8 Aksjekapital og aksjonærinformasjon

Aksjekapitalen i Jakob Hatteland Holding AS består av følgende aksjeklasser:

	Antall	Pålydende	Balansført
A-aksjer	48	1 031	49 488
B-aksjer	2 850	1 031	2 938 350
Sum	2 898	1 031	2 987 838

B aksjene har ikke stemmerett.

Eierstruktur

Aksjonærer i Jakob Hatteland Holding AS pr. 31.12. var:

	Antall aksjer	Eierandel	Stemmeandel
Jakob Hatteland	A-aksjer 48	1,66 %	100 %
Jakob Hatteland	B-aksjer 360	12,42 %	
Hehatt AS	B-aksjer 415	14,32 %	
Rahatt AS	B-aksjer 415	14,32 %	
Rohatt AS	B-aksjer 415	14,32 %	
Stihatt AS	B-aksjer 415	14,32 %	
Tohatt AS	B-aksjer 415	14,32 %	
Øyhatt AS	B-aksjer 415	14,32 %	
Sum	2898	100,00 %	100 %

Jakob Hatteland er styrets leder.

Note 9 Egenkapital

	Aksjekapital	Annen egenkapital	Sum
Egenkapital pr 01.01.	2 987 838	4 396 634 601	4 399 622 439
Årsresultat		-61 407 398	-61 407 398
Avsatt tilleggsutbytte		-55 062 000	-55 062 000
Egenkapital pr 31.12.	2 987 838	4 280 165 203	4 283 153 041

Note 10 Pantestillelser og garantier m.v.

	2022	2021
Kortsiktig gjeld til kredittinstitusjoner	375 480 868	318 322 119

Det er pantsatt markedsbaserte aksjer for 871 288 377 til sikkerhet for lånefasilitet til kredittinstitusjoner. Ingen gjeld forfaller mer enn 5 år frem i tid.

Note 11 Mellomværende med selskap i samme konsern m.v.

	Kundefordringer		Andre fordringer	
	2022	2021	2022	2021
Foretak i samme konsern	-	-	310 227 219	262 785 766

	Leverandørgjeld		Øvrig gjeld	
	2022	2021	2022	2021
Foretak i samme konsern	43 787 529	42 158 994	80 346 711	29 180 091



This file is sealed with a digital signature.
The seal is a guarantee for the authenticity of the document.

Document ID:
9c929CE3/A80A44D0805D866414499FD



🔗 Admincontrol

List of Signatures Page 1/1

JHH og konsern Årsberetning 2022.pdf

Name	Method	Signed at
Hatteland, Jakob	BANKID	2023-06-29 11:01 GMT+02



This file is sealed with a digital signature. The seal is a guarantee for the authenticity of the document.

External reference: 00EB4287F2DC4A489623CD0B9860212F



HATTELAND®

Jakob Hatteland Holding AS med konsern ÅRSBERETNING 2022

Virksomhetens art og hvor den drives

Jakob Hatteland Holding AS har investeringer i datterselskap, eiendomsportefølje, portefølje med direkte investeringer og markedsbaserte verdipapir. Hatteland-konsernet har aktivitet innen ulike forretningsområder, hovedsakelig knyttet til informasjon og kommunikasjons teknologi, infrastruktur og eiendom, samt utvikling og salg av løsninger til havrommet. Konsernets fokusområder i 2022 har vært å legge til rette for videre vekst i datterselskapene som omfatter Business Management-løsningene i RamBase, IT-drift og sikkerhetselskapet EMP Secure, samt Ydra som leverer løsninger til maritim sektor. Konsernet har hovedkontor i Nedre Vats, med driftsenheter i Haugesund, Førresfjorden, Stavanger, Bergen, Oslo, Malmö i Sverige, København i Danmark, Poznań i Polen og Leeds i England.

Rettsvisende oversikt over utvikling og resultat

Konsernet har hatt en omsetningsvekst på 16% i 2022. Den overordnede veksten var god til tross for generell usikkerhet i markedet og utfordringer i noen land som følge av krigen i Ukraina. Innføring av grunnrenteskatten førte til at planlagte prosjekter ble utsatt eller kansellert. Nedgangen i andre driftsinntekter skyldes i hovedsak verdiendring i markedsbaserte investeringer ved årsskiftet 2022/2023.

Resultatgraden i konsernet er -75 % for 2022, mot 64 % i 2021, noe som i hovedsak skyldes den negative utviklingen av markedsnoterte investeringer. Årsresultatet preges av markedsverdien for selskapets finansielle plasseringer ved årsskiftet. Selskapet har en egenkapitalandel på 83 %, og likviditeten er god. Datterselskapene i konsernet utvikler seg positivt i tråd med de langsiktige forretningsplanene, men en opplever at krigen i Ukraina og den innførte grunnrenteskatten har gitt utfordringer på noen områder i 2022.

Styret har positive forventninger til konsernets utvikling kommende år. Det investeres i utvikling av nye produkter og tjenester innen flere av konsernets forretningsområder. I 2023 forventes omsetningen å bli høyere enn 2022 grunnet god etterspørsel etter de ulike produktene og tjenestene selskapene leverer. Styret forventer også at de markedsbaserte investeringene vil fortsette den positive utviklingen i tråd med utviklingen til nå for 2023.

Resultatgraden i konsernet forventes å være positiv i 2023. Påvirkningen fra markedsbaserte verdipapirer er ikke mulig å forutse fullt ut. Styret mener det ikke vil være nødvendig med tilførsel av kapital eller lånefinansiering i 2023.

Styret mener at årsregnskapet gir et rettsvisende bilde av selskapets eiendeler og gjeld, finansielle stilling og resultat. Styret har valgt å utdele et utbytte i 2022 på NOK55,062m.

Årsregnskapet for 2022 er satt opp under forutsetning av fortsatt drift. Det bekreftes herved at forutsetningen for fortsatt drift er til stede.

Sentrale risikoer og usikkerhetsfaktorer

Konsernet er utsatt for en rekke risikoer som påvirker selskapets økonomiske resultater, herunder markedsrisiko, finansiell risiko og kredittisiko. Konsernet søker å minimere potensielle bivirkninger av slike risikoer gjennom god forretningspraksis og risikostyring.

Markedsrisiko

Markedsrisikoen er hovedsakelig knyttet til tilgjengelighet til de markedet konsernet opererer i og mulige endringer i markedspriser. De produktene og tjenester konsernet tilbyr er i stor grad IT relatert. Styret mener at dagens produktportefølje ligger i forkant av utviklingen i markedet og risikoen ansees dermed for lav på kort sikt. På lang sikt ligger risikoen hovedsakelig i produktenes markedsposisjon og muligheten for at konkurrenter kan tilby tilsvarende produkter til en lavere pris. I tillegg er en avhengig av vekst inn i nye markedet og geografiske områder for å holde

Jakob Hatteland Holding AS
Stokkastrandvegen 85, N-5578 Nedre Vats, NORWAY | Phone +47 52 76 33 00 | Org. 974 498 359 | hatteland.com



This file is sealed with a digital signature.
The seal is a guarantee for the authenticity
of the document.

Document ID:
00EB4267F2DC4A489623CD0B9860212F



HATTELAND®

vekstplanene framover. Den generelle prisstigningen har påvirket lønnsomheten i konsernets datterselskaper. I tillegg har krigen i Ukraina påvirket etableringene i nye markeder. Videre har innføringen av grunnrenteskatten ført til en rekke utsatte prosjekter fra våre kunder. Ytterligere opptapping av krigen, eller andre forhold kan påvirke selskap i konsernet negativt og gi lavere omsetningsvekst i 2023.

Finansiell risiko

Konsernets finansielle risiko ansees som lav. Økningen i formuesskatt har redusert tilgjengelig egenkapital for investeringer, og ytterligere økninger i skattetrykk gjennom endringer i formuesskatten vil gi lavere investeringskapasitet for konsernet samt økt prioritering av likvide plasseringer.

Konsernets operasjonelle eksponering mot endringer i markedsrenter og valuta er lav. Konsernets selskaper er i hovedsak finansiert med konsernets egne midler og har lav relativ omsetning i utenlandsk valuta. Konsernet har imidlertid verdier investert i markedsbaserte verdipapir og endringer av gjeldende markedsrenter og valutakurser kan påvirke verdiene av disse. Konsernets verdier av kontantbeholdning i utenlandsk valuta samt investeringer i utenlandske datterselskap vil også påvirkes av utviklingen på de aktuelle valutaene.

Konsernet er eksponert for kredittrisiko knyttet til operasjonelle aktiviteter, hovedsakelig kundefordringer og utlån. Konsernet styrer kredittrisikoen ved kun å handle med anerkjente, kredittverdige tredjeparter. Det er konsernets policy at alle kunder som ønsker å handle på kredittvilkår, er underlagt kredittverifiseringsprosedyrer, som inkluderer vurdering av kredittverdighet, kortsiktig likviditet og finansiell stilling. Konsernet krever ekstra sikkerhet ved behov. I tillegg overvåkes fordringer på løpende basis, med det resultat at konsernets eksponering for tap ikke er vesentlig.

Med dagens likviditetsnivå anses likviditetsrisikoen som minimal.

Arbeidsmiljø, likestilling og tiltak for å hindre diskriminering.

For 2022 var sykefraværet i konsernet 4,2% mot 3,7% i 2021. Sykefraværet har i de fleste selskapene i konsernet vært stabilt og lavt gjennom 2022, det vurderes likevel kontinuerlig tiltak for å få ned sykefraværet.

Morselskapet har 0 ansatte, mens konsernet ved utgangen av året hadde 262 ansatte, 67 kvinner og 195 menn. Styret består av 1 mann. I konsernet er det 38 ledende ansatte, 10 kvinner og 28 menn. Konsernet består av flere datterselskap, med ulik forretningsmodell og sammensetning. For konsernets regnskap- og serviceavdeling arbeider det 36 ansatte. 3 kvinner og 5 menn i ledende stillinger. De ansatte utgjør 18 menn og 18 kvinner. Det foreligger ingen funn på at dette ikke er helt normale forskjeller i et utvalg. For datterselskapene EMP Secure AS (94 ansatte), Jakob Hatteland Computer AS (84 ansatte) og Ydra AS (48 ansatte) vises det til deres respektive årsberetning for kartlegging av lønnsforskjeller, og i disse selskapene er det heller ikke funn om lønnsforskjeller basert på kjønn. Det finnes ikke utvalg utover dette i konsernet som har nok ansatte av begge kjønn til å publisere statistikk, men konsernets ledelse har gjennomgått stillingsgrupperinger og like stillinger der utvalget er for lite for å kartlegge om det finnes forskjeller mellom kjønnene uten funn. I konsernet arbeider det 19 ansatte deltid, 10 menn og 9 kvinner. Basert på undersøkelser foretatt var det ingen som arbeidet deltid ufrivillig. Både menn og kvinner som har rett til foreldrepermisjon har tatt ut sine forbeholdte kvoter.

Etter vår oppfatning er likestillingsspørsmål tilfredsstillende ivaretatt, og det er ikke iverksatt eller planlagt konkrete tiltak innenfor dette området utover arbeidsgivers generelle aktivitetsplikt. Det er ikke mottatt tilbakemeldinger om at noen opplever selskapets personalpolitikk som kjønnsdiskriminerende.

Selskapene i konsernet har fokus på likebehandling slik at menn og kvinner, og ansatte uansett etnisitet, nasjonalitet, språk, religion eller tro har de samme mulighetene. Selskapets lokasjoner er tilrettelagt for personer med funksjonsnedsettelse. Vi samarbeider også med NAV for å få folk i arbeid, og har i 2022 hatt 1 ansatt på arbeidstrening som har resultert i ansettelse i selskapet i 2022. Alle selskapene i gruppen har årlig anonym arbeidsmiljø- og klimaundersøkelse. Her har vi spørsmål for å avdekke mobbing og trakassering, men vil fremover ha spissede spørsmål for å rette ytterligere fokus på likestilling og diskriminering. Basert på svarene i arbeidsmiljø- og klimaundersøkelsene iverksettes det tiltak for å bedre arbeidsmiljøet ytterligere i samråd med tillitsvalgte, verneombud, bedriftshelsetjeneste og HR-avdelingen.

Jakob Hatteland Holding AS

Stokkastrandvegen 85, N-5578 Nedre Vats, NORWAY | Phone +47 52 76 33 00 | Org. 974 498 359 | hatteland.com



This file is sealed with a digital signature.
The seal is a guarantee for the authenticity
of the document.

Document ID:
00EB4267F2DC4A489623CD0B9860212F



HATTELAND®

Redegjørelse for aktsomhetsvurderinger etter åpenhetsloven

Enkelte av selskapets datterselskaper skal offentliggjøre en redegjørelse for aktsomhetsvurderingene etter åpenhetsloven. Datterselskapene EMP Secure AS, Jakob Hatteland Computer AS og Ydra AS er omfattet av denne bestemmelsen.

For fullstendig redegjørelse for aktsomhetsvurderingen henvises det til nettsidene www.empsecure.com, www.rambase.com og www.ydra.no. Redegjørelsene vil bli publisert senest 30.06.2023.

Ytre miljø

Selskapets virksomhet er ikke regulert av konsesjoner eller pålegg. Bedriften forurensrer ikke det ytre miljø.

Ansvarsforsikring

Selskapene som inngår i konsernet har ansvarsforsikring som dekker styremedlemmer, daglig leder, medlem av konsernledelsen og andre ansatte som kan pådra seg et selvstendig ledelsesansvar. Forsikring dekker erstatningsansvar for skade på tredjemanns person, ting eller formuesskade.

Redegjørelse for årsregnskapet og resultatdisponering

Etter styrets oppfatning gir fremlagt resultatregnskap og balanse med noter uttrykk for virksomhetens resultat for 2022 og økonomiske stilling ved årsskiftet.

Det er ikke inntrådt forhold etter regnskapsårets slutt som er av betydning for bedømmelsen av regnskapet.

Jakob Hatteland Holding AS har i 2022 et underskudd på kr 244 329 645. Underskuddet foreslås dekkes slik:

Overført fra annen egenkapital	kr 244 329 645
Sum disponert	kr 244 329 645

Nedre Vats, 22.06.2023

for Jakob Hatteland Holding AS

Jakob Hatteland

Styrets leder

Jakob Hatteland Holding AS
Stokkastrandvegen 85, N-5578 Nedre Vats, NORWAY | Phone +47 52 76 33 00 | Org. 974 498 359 | hatteland.com



This file is sealed with a digital signature.
The seal is a guarantee for the authenticity
of the document.

Document ID:
00EB4267F2DC4A489623CD0B9860212F



Deloitte.

Deloitte AS
Sundgaten 119
Postboks 528
NO-5501 Haugesund
Norway

Tel: +47 52 70 25 40
www.deloitte.no

Til generalforsamlingen i Jakob Hatteland Holding AS

UAVHENGIG REVISORS BERETNING

Konklusjon

Vi har revidert Jakob Hatteland Holding AS' årsregnskap, som består av:

- selskapsregnskapet, som består av balanse per 31. desember 2022, resultatregnskap og kontantstrømpoppstilling for regnskapsåret avsluttet per denne datoen og noter til årsregnskapet, herunder et sammendrag av viktige regnskapsprinsipper, og
- konsernregnskapet, som består av balanse per 31. desember 2022, resultatregnskap og kontantstrømpoppstilling for regnskapsåret avsluttet per denne datoen og noter til årsregnskapet, herunder et sammendrag av viktige regnskapsprinsipper.

Etter vår mening

- oppfyller årsregnskapet gjeldende lovkrav,
- gir selskapsregnskapet et rettviseende bilde av selskapets finansielle stilling per 31. desember 2022 og av dets resultater og kontantstrømmer for regnskapsåret avsluttet per denne datoen i samsvar med regnskapslovens regler og god regnskapsskikk i Norge, og
- gir konsernregnskapet et rettviseende bilde av konsernets finansielle stilling per 31. desember 2022 og av dets resultater og kontantstrømmer for regnskapsåret avsluttet per denne datoen i samsvar med regnskapslovens regler og god regnskapsskikk i Norge.

Grunnlag for konklusjonen

Vi har gjennomført revisjonen i samsvar med de internasjonale revisjonsstandardene International Standards on Auditing (ISA-ene). Våre oppgaver og plikter i henhold til disse standardene er beskrevet nedenfor under *Revisors oppgaver og plikter ved revisjonen av årsregnskapet*. Vi er uavhengige av selskapet og konsernet slik det kreves i lov, forskrift og International Code of Ethics for Professional Accountants utstedt av the International Ethics Standards Board for Accountants (IESBA-reglene), og vi har overholdt våre øvrige etiske forpliktelser i samsvar med disse kravene. Innhentet revisjonsbevis er etter vår vurdering tilstrekkelig og hensiktsmessig som grunnlag for vår konklusjon.

Øvrig informasjon

Styret (ledelsen) er ansvarlig for informasjonen i årsberetningen. Øvrig informasjon omfatter informasjon i årsrapporten bortsett fra årsregnskapet og den tilhørende revisjonsberetningen. Vår konklusjon om årsregnskapet ovenfor dekker ikke informasjonen i årsberetningen.

I forbindelse med revisjonen av årsregnskapet er det vår oppgave å lese årsberetningen. Formålet er å vurdere hvorvidt det foreligger vesentlig inkonsistens mellom årsberetningen og årsregnskapet og den kunnskap vi har opparbeidet oss under revisjonen av årsregnskapet, eller hvorvidt informasjon i årsberetningen ellers fremstår som vesentlig feil. Vi har plikt til å rapportere dersom årsberetningen fremstår som vesentlig feil. Vi har ingenting å rapportere i så henseende.

Basert på kunnskapen vi har opparbeidet oss i revisjonen, mener vi at årsberetningen

- er konsistent med årsregnskapet og

Deloitte refers to one or more of Deloitte Touche Tohmatsu Limited ("DTTL"), its global network of member firms, and their related entities (collectively, the "Deloitte organization"). DTTL (also referred to as "Deloitte Global") and each of its member firms and related entities are legally separate and independent entities, which cannot obligate or bind each other in respect of third parties. DTTL and each DTTL member firm and related entity is liable only for its own acts and omissions, and not those of each other. DTTL does not provide services to clients. Please see www.deloitte.no to learn more.

© Deloitte AS

Registrert i Foretaksregisteret: Medlemmer av Den norske Revisorforening
Organisasjonsnummer: 980 211 282



Deloitte.

side 2
Uavhengig revisors beretning -
Jakob Hatteland Holding AS

- inneholder de opplysninger som skal gis i henhold til gjeldende lovkrav.

Ledelsens ansvar for årsregnskapet

Ledelsen er ansvarlig for å utarbeide årsregnskapet og for at det gir et rettviseende bilde i samsvar med regnskapslovens regler og god regnskapsskikk i Norge. Ledelsen er også ansvarlig for slik intern kontroll som den finner nødvendig for å kunne utarbeide et årsregnskap som ikke inneholder vesentlig feilinformasjon, verken som følge av misligheter eller utilsiktede feil.

Ved utarbeidelsen av årsregnskapet er ledelsen ansvarlig for å ta standpunkt til selskapets og konsernets evne til fortsatt drift og opplyse om forhold av betydning for fortsatt drift. Forutsetningen om fortsatt drift skal legges til grunn for årsregnskapet så lenge det ikke er sannsynlig at virksomheten vil bli avviklet.

Revisors oppgaver og plikter ved revisjonen av årsregnskapet

Vårt mål er å oppnå betryggende sikkerhet for at årsregnskapet som helhet ikke inneholder vesentlig feilinformasjon, verken som følge av misligheter eller utilsiktede feil, og å avgi en revisjonsberetning som inneholder vår konklusjon. Betryggende sikkerhet er en høy grad av sikkerhet, men ingen garanti for at en revisjon utført i samsvar med ISA-ene, alltid vil avdekke vesentlig feilinformasjon som eksisterer. Feilinformasjon kan oppstå som følge av misligheter eller utilsiktede feil. Feilinformasjon blir vurdert som vesentlig dersom den enkeltvis eller samlet med rimelighet kan forventes å påvirke økonomiske beslutninger som brukerne foretar basert på årsregnskapet.

Som del av en revisjon i samsvar med ISA-ene, utøver vi profesjonelt skjønn og utviser profesjonell skepsis gjennom hele revisjonen. I tillegg:

- identifiserer og vurderer vi risikoen for vesentlig feilinformasjon i regnskapet, enten det skyldes misligheter eller utilsiktede feil. Vi utformer og gjennomfører revisjonshandlinger for å håndtere slike risikoer, og innhenter revisjonsbevis som er tilstrekkelig og hensiktsmessig som grunnlag for vår konklusjon. Risikoen for at vesentlig feilinformasjon som følge av misligheter ikke blir avdekket, er høyere enn for feilinformasjon som skyldes utilsiktede feil, siden misligheter kan innebære samarbeid, forfalskning, bevisste utelatelser, uriktige fremstillinger eller overstyring av internkontroll.
- opparbeider vi oss en forståelse av den interne kontroll som er relevant for revisjonen, for å utforme revisjonshandlinger som er hensiktsmessige etter omstendighetene, men ikke for å gi uttrykk for en mening om effektiviteten av selskapets og konsernets interne kontroll.
- evaluerer vi om de anvendte regnskapsprinsippene er hensiktsmessige og om regnskapsestimatene og tilhørende noteopplysninger utarbeidet av ledelsen er rimelige.
- konkluderer vi på hensiktsmessigheten av ledelsens bruk av fortsatt drift-forutsetningen ved avleggelsen av årsregnskapet, basert på innhentede revisjonsbevis, og hvorvidt det foreligger vesentlig usikkerhet knyttet til hendelser eller forhold som kan skape tvil av betydning om selskapets og konsernets evne til fortsatt drift. Dersom vi konkluderer med at det eksisterer vesentlig usikkerhet, kreves det at vi i revisjonsberetningen henleder oppmerksomheten på tilleggsopplysningene i årsregnskapet, eller, dersom slike tilleggsopplysninger ikke er tilstrekkelige, at vi modifiserer vår konklusjon. Våre konklusjoner er basert på revisjonsbevis innhentet inntil datoen for revisjonsberetningen. Etterfølgende hendelser eller forhold kan imidlertid medføre at selskapet og konsernet ikke fortsetter driften.
- evaluerer vi den samlede presentasjonen, strukturen og innholdet i årsregnskapet, inkludert tilleggsopplysningene, og hvorvidt årsregnskapet gir uttrykk for de underliggende transaksjonene og hendelsene på en måte som gir et rettviseende bilde.
- innhenter vi tilstrekkelig og hensiktsmessig revisjonsbevis vedrørende den finansielle informasjonen til enhetene eller forretningsområdene i konsernet for å kunne gi uttrykk for en mening om det konsoliderte regnskapet. Vi er ansvarlige for å lede, følge opp og gjennomføre konsernrevisjonen. Vi alene er ansvarlige for vår revisjonskonklusjon.


Vi kommuniserer med styret blant annet om det planlagte omfanget av revisjonen og til hvilken tid revisjonsarbeidet skal utføres. Vi utveksler også informasjon om forhold av betydning som vi har avdekket i løpet av revisjonen, herunder om eventuelle svakheter av betydning i den interne kontrollen.



Deloitte.

side 3
Uavhengig revisors beretning -
Jakob Hatteland Holding AS

Haugesund, 30. juni 2023
Deloitte AS


Asbjørn M. Rogde
statsautorisert revisor