



ÅRSREGNSKAPET FOR REGNSKAPSÅRET 2021 - GENERELL INFORMASJON

Enheten

Organisasjonsnummer: 948 190 311
Organisasjonsform: Aksjeselskap
Foretaksnavn: RENNEBU NEDRE HANDEL AS
Forretningsadresse: Voll
7393 RENNEBU

Regnskapsår

Årsregnskapets periode: 01.01.2021 - 31.12.2021

Konsern

Morselskap i konsern: Nei

Regnskapsregler

Regler for små foretak benyttet: Ja
Benyttet ved utarbeidelsen av årsregnskapet til selskapet: Regnskapslovens alminnelige regler

Årsregnskapet fastsatt av kompetent organ

Bekreftet av representant for selskapet: Kjell Gunnes
Dato for fastsettelse av årsregnskapet: 20.06.2022

Grunnlag for avgivelse

År 2021: Årsregnskapet er elektronisk innlevert
År 2020: Tall er hentet fra elektronisk innlevert årsregnskap fra 2021

Det er ikke krav til at årsregnskapet m.v. som sendes til Regnskapsregisteret er undertegnet. Kontrollen på at dette er utført ligger hos revisor/enhetens øverste organ. Sikkerheten ivaretas ved at innsender har rolle/rettighet for innsending av årsregnskapet via Altinn, og ved at det bekreftes at årsregnskapet er fastsatt av kompetent organ.

Brønnøysundregistrene, 29.06.2023



Resultatregnskap

Beløp i: NOK	Note	2021	2020
RESULTATREGNSKAP			
Inntekter			
Salgsinntekt		8 645 995	8 935 111
Annen driftsinntekt		146 526	183 612
Sum inntekter		8 792 521	9 118 723
Kostnader			
Varekostnad		6 465 425	6 707 196
Lønnskostnad	1	1 332 421	1 331 727
Avskrivning av driftsmidler	2	77 707	47 009
Annen driftskostnad	1	861 422	765 778
Sum kostnader		8 736 976	8 851 709
Driftsresultat		55 545	267 013
Finansinntekter og finanskostnader			
Annen renteinntekt			81
Annen finansinntekt		38 369	26 772
Sum finansinntekter		38 369	26 853
Annen rentekostnad		12 758	14 958
Sum finanskostnader		12 758	14 958
Netto finans		25 612	11 895
Ordinært resultat før skattekostnad		81 157	278 909
Skattekostnad på ordinært resultat	3	15 791	53 483
Ordinært resultat etter skattekostnad		65 366	225 426
Årsresultat		65 366	225 426
Årsresultat etter minoritetsinteresser		65 366	225 426
Totalresultat		65 366	225 426
Overføringer og disponeringer			



Resultatregnskap

Beløp i: NOK	Note	2021	2020
Avsatt til annen egenkapital	7	65 366	225 426
Overført fra annen egenkapital	7		
Sum overføringer og disponeringer		65 366	225 426



Balanse

Beløp i: NOK	Note	2021	2020
BALANSE - EIENDELER			
Anleggsmidler			
Immaterielle eiendeler			
Utsatt skattefordel	3		
Varige driftsmidler			
Driftsløsøre, inventar o.a. utstyr	2, 6	424 444	296 924
Sum varige driftsmidler		424 444	296 924
Finansielle anleggsmidler			
Investeringer i aksjer og andeler		41 436	41 436
Sum finansielle anleggsmidler		41 436	41 436
Sum anleggsmidler		465 880	338 360
Omløpsmidler			
Varer			
Lager av varer	6	725 222	756 084
Sum varer		725 222	756 084
Fordringer			
Kundefordringer		25 057	15 253
Andre kortsiktige fordringer		394 847	473 075
Sum fordringer		419 904	488 328
Bankinnskudd, kontanter og lignende			
Bankinnskudd, kontanter o.l.	5	333 010	588 228
Sum bankinnskudd, kontanter og lignende		333 010	588 228
Sum omløpsmidler		1 478 136	1 832 639
SUM EIENDELER		1 944 017	2 170 999

BALANSE - EGENKAPITAL OG GJELD



Balanse

Beløp i: NOK	Note	2021	2020
Egenkapital			
Innskutt egenkapital			
Aksjekapital	4	152 600	152 600
Overkurs		70 385	70 385
Sum innskutt egenkapital		222 985	222 985
Opptjent egenkapital			
Annen egenkapital		953 907	888 541
Sum opptjent egenkapital		953 907	888 541
Sum egenkapital	7	1 176 892	1 111 526
Gjeld			
Langsiktig gjeld			
Utsatt skatt	3	11 375	7 969
Sum avsetninger for forpliktelser		11 375	7 969
Annen langsiktig gjeld			
Øvrig langsiktig gjeld	6	90 000	110 000
Sum annen langsiktig gjeld		90 000	110 000
Sum langsiktig gjeld		101 375	117 969
Kortsiktig gjeld			
Gjeld til kredittinstitusjoner	6	234 456	252 592
Leverandørgjeld		103 171	422 918
Betalbar skatt	3	12 385	32 278
Skyldig offentlige avgifter		105 147	56 781
Annen kortsiktig gjeld		210 591	176 936
Sum kortsiktig gjeld		665 750	941 505
Sum gjeld		767 125	1 059 474
SUM EGENKAPITAL OG GJELD		1 944 017	2 170 999



Brønnøysundregistrene

ÅRSREGNSKAP FOR REGNSKAPSÅRET 2021 - GENERELL INFORMASJON

Journalnummer: 2022 557952

Enheten

Organisasjonsnummer: 948 190 311
Organisasjonsform: Aksjeselskap
Foretaksnavn: RENNEBU NEDRE HANDEL AS
Forretningsadresse: Vøll
7393 RENNEBU

Regnskapsår

Årsregnskapets periode: 01.01.2021 - 31.12.2021

Konsern

Morselskap i konsern: Nei

Regnskapsregler

Regler for små foretak benyttet: Ja
Benyttet ved utarbeidelsen av
årsregnskapet til selskapet: Regnskapslovens alminnelige regler

Årsregnskapet fastsatt av kompetent organ

Bekreftet av representant for selskapet: Kjell Gunnes
Dato for fastsettelse av årsregnskapet: 20.06.2022

Grunnlag for avgivelse

År 2021: Årsregnskap er elektronisk innlevert.
År 2020: Tall er hentet fra elektronisk innlevert årsregnskap fra 2021.

Det er ikke krav til at årsregnskapet m.v. som sendes til Regnskapsregisteret er undertegnet. Kontrollen på at dette er utført ligger hos revisor/enhetens øverste organ. Sikkerheten ivaretas ved at innsender har rolle/rettighet for innsending av årsregnskapet via Altinn, og ved at det bekreftes at årsregnskapet er fastsatt av kompetent organ.

Brønnøysundregistrene, 04.07.2022



Organisasjonsnr: 948 190 311
RENNEBU NEDRE HANDEL AS

RESULTATREGNSKAP

Beløp i: NOK	Note	2021	2020
RESULTATREGNSKAP			
Inntekter			
Salgsinntekt		8 645 995	8 935 111
Annen driftsinntekt		146 526	183 612
Sum inntekter		8 792 521	9 118 723
Kostnader			
Varekostnad		6 465 425	6 707 196
Lønnskostnad	1	1 332 421	1 331 727
Avskrivning av driftsmidler	2	77 707	47 009
Annen driftskostnad	1	861 422	765 778
Sum kostnader		8 736 976	8 851 709
Driftsresultat		55 545	267 013
Finansinntekter og finanskostnader			
Annen renteinntekt			81
Annen finansinntekt		38 369	26 772
Sum finansinntekter		38 369	26 853
Annen rentekostnad		12 758	14 958
Sum finanskostnader		12 758	14 958
Netto finans		25 612	11 895
Ordinært resultat før skattekostnad			
Skattekostnad på ordinært resultat	3	15 791	53 483
Ordinært resultat etter skattekostnad		65 366	225 426
Årsresultat		65 366	225 426
Årsresultat etter minoritetsinteresser		65 366	225 426
Totalresultat		65 366	225 426
Overføringer og disponeringer			
Avsatt til annen egenkapital	7	65 366	225 426
Overført fra annen egenkapital	7		
Sum overføringer og disponeringer		65 366	225 426



Organisasjonsnr: 948 190 311
RENNEBU NEDRE HANDEL AS

BALANSE

Beløp i: NOK	Note	2021	2020
--------------	------	------	------

BALANSE - EIENDELER

Anleggsmidler

Immaterielle eiendeler

Utsatt skattefordel	3		
---------------------	---	--	--

Varige driftsmidler

Driftsløsøre, inventar o.			
---------------------------	--	--	--

a. utstyr	2, 6	424 444	296 924
-----------	------	---------	---------

Sum varige driftsmidler		424 444	296 924
--------------------------------	--	----------------	----------------

Finansielle anleggsmidler

Investeringer i aksjer og			
---------------------------	--	--	--

andeler		41 436	41 436
---------	--	--------	--------

Sum finansielle		41 436	41 436
------------------------	--	---------------	---------------

anleggsmidler		41 436	41 436
----------------------	--	---------------	---------------

Sum anleggsmidler		465 880	338 360
--------------------------	--	----------------	----------------

Omløpsmidler

Varer

Lager av varer	6	725 222	756 084
----------------	---	---------	---------

Sum varer		725 222	756 084
------------------	--	----------------	----------------

Fordringer

Kundefordringer		25 057	15 253
-----------------	--	--------	--------

Andre kortsiktige			
-------------------	--	--	--

fordringer		394 847	473 075
------------	--	---------	---------

Sum fordringer		419 904	488 328
-----------------------	--	----------------	----------------

Bankinnskudd, kontanter og lignende

Bankinnskudd, kontanter o.			
----------------------------	--	--	--

l.	5	333 010	588 228
----	---	---------	---------

Sum bankinnskudd,		333 010	588 228
--------------------------	--	----------------	----------------

kontanter og lignende		333 010	588 228
------------------------------	--	----------------	----------------

Sum omløpsmidler		1 478 136	1 832 639
-------------------------	--	------------------	------------------

SUM EIENDELER		1 944 017	2 170 999
----------------------	--	------------------	------------------

BALANSE - EGENKAPITAL OG GJELD

Egenkapital

Innskutt egenkapital

Aksjekapital	4	152 600	152 600
--------------	---	---------	---------

Overkurs		70 385	70 385
----------	--	--------	--------

Sum innskutt egenkapital		222 985	222 985
---------------------------------	--	----------------	----------------



Opptjent egenkapital			
Annen egenkapital		953 907	888 541
Sum opptjent egenkapital		953 907	888 541
Sum egenkapital	7	1 176 892	1 111 526
Gjeld			
Langsiktig gjeld			
Utsatt skatt	3	11 375	7 969
Sum avsetninger for forpliktelser		11 375	7 969
Annen langsiktig gjeld			
Øvrig langsiktig gjeld	6	90 000	110 000
Sum annen langsiktig gjeld		90 000	110 000
Sum langsiktig gjeld		101 375	117 969
Kortsiktig gjeld			
Gjeld til kredittinstitusjoner	6	234 456	252 592
Leverandørgjeld		103 171	422 918
Betalbar skatt	3	12 385	32 278
Skyldig offentlige avgifter		105 147	56 781
Annen kortsiktig gjeld		210 591	176 936
Sum kortsiktig gjeld		665 750	941 505
Sum gjeld		767 125	1 059 474
SUM EGENKAPITAL OG GJELD		1 944 017	2 170 999



Organisasjonsnr: 948 190 311
RENNEBU NEDRE HANDEL AS

NOTEOPPLYSNINGER - SELSKAP - alle poster oppgitt i hele tall

Note

Antall aksjer og aksjeeiere

Note

Antall årsverk i regnskapsåret

Virksomheten har hatt følgende antall årsverk:
4.00

Omløpsmidler Startdato Sluttdato Endring

Skattemessig fremf.undersk. Startdato Sluttdato Endring

Kortsiktig gjeld Startdato Sluttdato Endring



Årsregnskap 2021

Rennebu Nedre Handel AS

Organisasjonsnr: 948 190 311



Resultatregnskap Rennebu Nedre Handel AS

Driftsinntekter og driftskostnader	Note	2021	2020
Salgsinntekt		8 645 995	8 935 111
Annen driftsinntekt		146 526	183 612
Sum driftsinntekter		8 792 521	9 118 723
Varekostnad		6 465 425	6 707 196
Lønnskostnad	1	1 332 421	1 331 727
Avskrivning av driftsmidler	2	77 707	47 009
Annen driftskostnad	1	861 422	765 778
Sum driftskostnader		8 736 976	8 851 709
Driftsresultat		55 545	267 013
Finansinntekter og finanskostnader			
Annen renteinntekt		0	81
Annen finansinntekt		38 369	26 772
Annen rentekostnad		12 758	14 958
Resultat av finansposter		25 612	11 895
Ordinært resultat før skattekostnad		81 157	278 909
Skattekostnad på ordinært resultat	3	15 791	53 483
Årsresultat		65 366	225 426
Overføringer			
Avsatt til annen egenkapital	7	65 366	225 426
Sum overføringer		65 366	225 426



Balanse
Rennebu Nedre Handel AS

Eiendeler	Note	2021	2020
Anleggsmidler			
<i>Immaterielle eiendeler</i>			
<i>Varige driftsmidler</i>			
Driftsløsøre, inventar o.a. utstyr	2, 6	424 444	296 924
Sum varige driftsmidler		424 444	296 924
<i>Finansielle anleggsmidler</i>			
Investeringer i aksjer og andeler		41 436	41 436
Sum finansielle anleggsmidler		41 436	41 436
Sum anleggsmidler		465 880	338 360
Omløpsmidler			
<i>Varer</i>			
Lager av varer	6	725 222	756 084
Sum varer		725 222	756 084
<i>Fordringer</i>			
Kundefordringer		25 057	15 253
Andre kortsiktige fordringer		394 847	473 075
Sum fordringer		419 904	488 328
<i>Bankinnskudd, kontanter o.l</i>			
Bankinnskudd, kontanter o.l.	5	333 010	588 228
Sum bankinnskudd, kontanter o.l		333 010	588 228
Sum omløpsmidler		1 478 136	1 832 639
Sum eiendeler		1 944 017	2 170 999



Balanse
Rennebu Nedre Handel AS

Egenkapital og gjeld	Note	2021	2020
Egenkapital			
<i>Innskutt egenkapital</i>			
Aksjekapital	4	152 600	152 600
Overkurs		70 385	70 385
Sum innskutt egenkapital		222 985	222 985
<i>Opptjent egenkapital</i>			
Annen egenkapital		953 907	888 541
Sum opptjent egenkapital		953 907	888 541
Sum egenkapital	7	1 176 892	1 111 526
Gjeld			
<i>Avsetning for forpliktelser</i>			
Utsatt skatt	3	11 375	7 969
Sum avsetning for forpliktelser		11 375	7 969
<i>Annen langsiktig gjeld</i>			
Øvrig langsiktig gjeld	6	90 000	110 000
Sum annen langsiktig gjeld		90 000	110 000
<i>Kortsiktig gjeld</i>			
Gjeld til kredittinstitusjoner	6	234 456	252 592
Leverandørgjeld		103 171	422 918
Betalbar skatt	3	12 385	32 278
Skyldig offentlige avgifter		105 147	56 781
Annen kortsiktig gjeld		210 591	176 936
Sum kortsiktig gjeld		665 750	941 505
Sum gjeld		767 125	1 059 474
Sum egenkapital og gjeld		1 944 017	2 170 999



Balanse

Rennebu Nedre Handel AS

Voll, 20.06.2022

Styret i Rennebu Nedre Handel AS

Kjell Gunnes
styreleder

Stig Kristiansen
nestleder

Kjetil Gunnes
styremedlem

Randi Oline Nordbø
styremedlem

Rigmor Aas
styremedlem

Laila Renate Svahaug
daglig leder



Noter til regnskapet 2021

Regnskapsprinsipper

Årsregnskapet er satt opp i samsvar med regnskapsloven. Det er utarbeidet etter norske regnskapsstandarder.

Driftsinntekter og kostnader

Inntektsføring skjer etter opptjeningsprinsippet som normalt vil være leveringstidspunktet for varer. Kostnader medtas etter sammenstillingsprinsippet, dvs. at kostnader medtas i samme periode som tilhørende inntekter inntektsføres.

Hovedregel for vurdering og klassifisering av eiendeler og gjeld

Eiendeler bestemt til varig eie eller bruk er klassifisert som anleggsmidler. Andre eiendeler er klassifisert som omløpsmidler. Fordringer som skal tilbakebetales innen et år er uansett klassifisert som omløpsmidler. Ved klassifisering av kortsiktig og langsiktig gjeld er analoge kriterier lagt til grunn.

Anleggsmidler vurderes til anskaffelseskost, men nedskrives til virkelig verdi når verdifallet forventes ikke å være forbigående. Anleggsmidler med begrenset økonomisk levetid avskrives planmessig. Langsiktig gjeld balanseføres til nominelt mottatt beløp på etableringstidspunktet.

Omløpsmidler vurderes til laveste av anskaffelseskost og virkelig verdi. Kortsiktig gjeld balanseføres til nominelt mottatt beløp på etableringstidspunktet.

Enkelte poster er vurdert etter andre regler. Postene det gjelder vil være blant de postene som omhandles nedenfor.

Varige driftsmidler

Varige driftsmidler avskrives over forventet økonomisk levetid. Avskrivningene er som hovedregel fordelt lineært over antatt økonomisk levetid.

Varer

Varer er vurdert til det laveste av anskaffelseskost og netto salgsverdi.

Fordringer

Kundefordringer og andre fordringer oppføres til pålydende etter fradrag for avsetning til forventet tap. Avsetning til tap gjøres på grunnlag av en individuell vurdering av de enkelte fordringene.

Andre anleggsaksjer

Anleggsaksjer i selskap hvor vi ikke har betydelig innflytelse balanseføres til anskaffelseskost. Investeringene blir nedskrevet til virkelig verdi dersom verdifallet ikke er forbigående. Mottatt utbytte og andre overskuddsutdelinger fra selskapene inntektsføres som annen finansinntekt.

Skatt

Skattekostnaden i resultatregnskapet omfatter både periodens betalbare skatt og endring i utsatt skatt. Utsatt skatt er beregnet med 22 % på grunnlag av de midlertidige forskjeller som eksisterer mellom regnskapsmessige og skattemessige verdier. Skatteøkende og skattereduserende midlertidige forskjeller som reverserer eller kan reversere i samme periode er utlignet og nettoført.



Noter til regnskapet 2021

Note 1 Lønnskostnader, antall ansatte, godtgjørelser, lån til ansatte m.m.

Lønnskostnader	2021	2020
Lønninger	1 190 557	1 186 379
Arbeidsgiveravgift	80 862	68 606
Pensjonskostnader	22 967	21 087
Andre ytelser	38 036	55 655
Sum	1 332 421	1 331 727

Gjennomsnittlig antall årsverk: 4

Ytelser til ledende personer	Daglig leder
Lønn og annen godtgjørelse	450 378

Pensjonsforpliktelser

Selskapet er pliktig til å ha tjenstepensjonsordning etter lov om obligatorisk tjenstepensjon. Selskapets pensjonsordninger tilfredsstiller kravene i denne lov.

Revisor

Kostnadsført revisjonshonorar for 2021 utgjør kr 35 500. Beløpet gjelder i sin helhet revisjon.

Note 2 Anleggsmidler

	Driftsløsøre, inventar ol.	Sum
Anskaffelseskost pr. 01.01.21	1 123 330	1 123 330
+ Tilgang kjøpte driftsmidler	205 227	205 227
= Anskaffelseskost 31.12.21	1 328 557	1 328 557
Akkumulerte avskrivninger 31.12.21	904 113	904 113
= Bokført verdi 31.12.21	424 444	424 444
Årets ordinære avskrivninger	77 707	77 707
Økonomisk levetid	5-10 år	



Noter til regnskapet 2021

Note 3 Skatt

Årets skattekostnad	2021	2020
Resultatført skatt på ordinært resultat:		
Betalbar skatt	12 385	32 278
Endring i utsatt skatt	3 406	21 205
Skattekostnad ordinært resultat	15 791	53 483
Skattepliktig inntekt:		
Ordinært resultat før skatt	81 157	278 909
Permanente forskjeller	-9 385	-35 800
Endring i midlertidige forskjeller	-15 478	-18 166
Anvendelse av fremførbart underskudd	0	-78 224
Skattepliktig inntekt	56 294	146 719
Betalbar skatt i balansen:		
Betalbar skatt på årets resultat	12 385	32 278
Sum betalbar skatt i balansen	12 385	32 278

Skatteeffekten av midlertidige forskjeller som har gitt opphav til utsatt skatt og utsatte skattefordeler, spesifisert på typer av midlertidige forskjeller

	2021	2020	Endring
Varige driftsmidler	51 703	36 224	-15 478
Sum	51 703	36 224	-15 478
Grunnlag for utsatt skatt	51 703	36 224	-15 478
Utsatt skatt (22 %)	11 375	7 969	-3 405



Noter til regnskapet 2021

Note 4 Aksjekapital

Aksjekapitalen i Rennebu Nedre Handel AS pr 31.12 er på kr 152 600, fordelt på 1 526 aksjer à kr 100 pr aksje. Selskapets aksjer har lik stemmerett og gir lik rett til utbytte.

Eierstruktur

De største aksjonærene pr 31.12.2021 var:

	Eierandel
Gunnes, Kjell	8,1 %
Husan, Einar	7,7 %
Rennebu Snekkeri AS	5,2 %
Øvrige aksjonærer	79,0 %
Totalt	100,0 %

Aksjer og opsjoner eiet av medlemmer i styret og daglig leder:

Navn	Eierandel
Medlemmer av styret	10,4 %

Note 5 Bundne midler

Pr 31.12.2021 hadde selskapet bundne midler med kr 29 194. Skyldig skattetrekk pr 31.12.2021 utgjør kr 29 194.

Note 6 Langsiktig gjeld

Langsiktig gjeld som forfaller mer enn 5 år etter regnskapsårets slutt utgjør kr 0.

Pantsettelse:

Gjeld sikret med pant 324 456

Pantsatte eiendeler:

Driftsmidler 424 444

Varelager 725 222

Sum pantsatte eiendeler 1 149 666

Lån fra Rennebu kommune er sikret med pant i leierett til eiendommen gnr 17, bnr 17 i Rennebu.



Noter til regnskapet 2021

Note 7 Egenkapital

	Aksjekapital	Overkurs	Annen egenkapital	Sum egenkapital
Pr 01.01.2021	152 600	70 385	888 541	1 111 526
Årets resultat			65 366	65 366
Pr 31.12.2021	152 600	70 385	953 907	1 176 892



Årsregnskap 2021
Rennebu Nedre Handel AS

Organisasjonsnr: 948 190 311



Resultatregnskap

Rennebu Nedre Handel AS

Driftsinntekter og driftskostnader	Note	2021	2020
Salgsinntekt		8 645 995	8 935 111
Annen driftsinntekt		146 526	183 612
Sum driftsinntekter		8 792 521	9 118 723
Varekostnad		6 465 425	6 707 196
Lønnskostnad	1	1 332 421	1 331 727
Avskrivning av driftsmidler	2	77 707	47 009
Annen driftskostnad	1	861 422	765 778
Sum driftskostnader		8 736 976	8 851 709
Driftsresultat		55 545	267 013
Finansinntekter og finanskostnader			
Annen renteinntekt		0	81
Annen finansinntekt		38 369	26 772
Annen rentekostnad		12 758	14 958
Resultat av finansposter		25 612	11 895
Ordinært resultat før skattekostnad		81 157	278 909
Skattekostnad på ordinært resultat	3	15 791	53 483
Årsresultat		65 366	225 426
Overføringer			
Avsatt til annen egenkapital	7	65 366	225 426
Sum overføringer		65 366	225 426



Balanse Rennebu Nedre Handel AS

Eiendeler	Note	2021	2020
Anleggsmidler			
<i>Immaterielle eiendeler</i>			
<i>Varige driftsmidler</i>			
Driftsløsøre, inventar o.a. utstyr	2, 6	424 444	296 924
Sum varige driftsmidler		424 444	296 924
<i>Finansielle anleggsmidler</i>			
Investeringer i aksjer og andeler		41 436	41 436
Sum finansielle anleggsmidler		41 436	41 436
Sum anleggsmidler		465 880	338 360
Omløpsmidler			
<i>Varer</i>			
Lager av varer	6	725 222	756 084
Sum varer		725 222	756 084
<i>Fordringer</i>			
Kundefordringer		25 057	15 253
Andre kortsiktige fordringer		394 847	473 075
Sum fordringer		419 904	488 328
<i>Bankinnskudd, kontanter o.l</i>			
Bankinnskudd, kontanter o.l.	5	333 010	588 228
Sum bankinnskudd, kontanter o.l		333 010	588 228
Sum omløpsmidler		1 478 136	1 832 639
Sum eiendeler		1 944 017	2 170 999



Balanse
Rennebu Nedre Handel AS

Egenkapital og gjeld	Note	2021	2020
Egenkapital			
<i>Innskutt egenkapital</i>			
Aksjekapital	4	152 600	152 600
Overkurs		70 385	70 385
Sum innskutt egenkapital		222 985	222 985
<i>Opptjent egenkapital</i>			
Annen egenkapital		953 907	888 541
Sum opptjent egenkapital		953 907	888 541
Sum egenkapital	7	1 176 892	1 111 526
Gjeld			
<i>Avsetning for forpliktelser</i>			
Utsatt skatt	3	11 375	7 969
Sum avsetning for forpliktelser		11 375	7 969
<i>Annen langsiktig gjeld</i>			
Øvrig langsiktig gjeld	6	90 000	110 000
Sum annen langsiktig gjeld		90 000	110 000
<i>Kortsiktig gjeld</i>			
Gjeld til kredittinstitusjoner	6	234 456	252 592
Leverandørgjeld		103 171	422 918
Betalbar skatt	3	12 385	32 278
Skyldig offentlige avgifter		105 147	56 781
Annen kortsiktig gjeld		210 591	176 936
Sum kortsiktig gjeld		665 750	941 505
Sum gjeld		767 125	1 059 474
Sum egenkapital og gjeld		1 944 017	2 170 999




Balanse

Rennebu Nedre Handel AS

Voll, 20.06.2022


Styret i Rennebu Nedre Handel AS



Kjell Gunnes
styreleder


Stig Kristiansen
nestleder


Kjell Gunnes
styremedlem


Randi Oline Nordbø
styremedlem


Rigmor Aas
styremedlem


Laila Renate Svahaug
daglig leder



Noter til regnskapet 2021

Regnskapsprinsipper

Årsregnskapet er satt opp i samsvar med regnskapsloven. Det er utarbeidet etter norske regnskapsstandarder.

Driftsinntekter og kostnader

Inntektsføring skjer etter opptjeningsprinsippet som normalt vil være leveringstidspunktet for varer. Kostnader medtas etter sammenstillingsprinsippet, dvs. at kostnader medtas i samme periode som tilhørende inntekter inntektsføres.

Hovedregel for vurdering og klassifisering av eiendeler og gjeld

Eiendeler bestemt til varig eie eller bruk er klassifisert som anleggsmidler. Andre eiendeler er klassifisert som omløpsmidler. Fordringer som skal tilbakebetales innen et år er uansett klassifisert som omløpsmidler. Ved klassifisering av kortsiktig og langsiktig gjeld er analoge kriterier lagt til grunn.

Anleggsmidler vurderes til anskaffelseskost, men nedskrives til virkelig verdi når verdifallet forventes ikke å være forbigående. Anleggsmidler med begrenset økonomisk levetid avskrives planmessig. Langsiktig gjeld balanseføres til nominelt mottatt beløp på etableringstidspunktet.

Omløpsmidler vurderes til laveste av anskaffelseskost og virkelig verdi. Kortsiktig gjeld balanseføres til nominelt mottatt beløp på etableringstidspunktet.

Enkelte poster er vurdert etter andre regler. Postene det gjelder vil være blant de postene som omhandles nedenfor.

Varige driftsmidler

Varige driftsmidler avskrives over forventet økonomisk levetid. Avskrivningene er som hovedregel fordelt lineært over antatt økonomisk levetid.

Varer

Varer er vurdert til det laveste av anskaffelseskost og netto salgsverdi.

Fordringer

Kundefordringer og andre fordringer oppføres til pålydende etter fradrag for avsetning til forventet tap. Avsetning til tap gjøres på grunnlag av en individuell vurdering av de enkelte fordringene.

Andre anleggsaksjer

Anleggsaksjer i selskap hvor vi ikke har betydelig innflytelse balanseføres til anskaffelseskost. Investeringene blir nedskrevet til virkelig verdi dersom verdifallet ikke er forbigående. Mottatt utbytte og andre overskuddsutdelinger fra selskapene inntektsføres som annen finansinntekt.

Skatt

Skattekostnaden i resultatregnskapet omfatter både periodens betalbare skatt og endring i utsatt skatt. Utsatt skatt er beregnet med 22 % på grunnlag av de midlertidige forskjeller som eksisterer mellom regnskapsmessige og skattemessige verdier. Skatteøkende og skattereduserende midlertidige forskjeller som reverserer eller kan reversere i samme periode er utlignet og nettoført.



Noter til regnskapet 2021

Note 1 Lønnskostnader, antall ansatte, godtgjørelser, lån til ansatte m.m.

Lønnskostnader	2021	2020
Lønninger	1 190 557	1 186 379
Arbeidsgiveravgift	80 862	68 606
Pensjonskostnader	22 967	21 087
Andre ytelser	38 036	55 655
Sum	1 332 421	1 331 727

Gjennomsnittlig antall årsverk: 4

Ytelser til ledende personer	Daglig leder
Lønn og annen godtgjørelse	450 378

Pensjonsforpliktelser

Selskapet er pliktig til å ha tjenstepensjonsordning etter lov om obligatorisk tjenstepensjon. Selskapets pensjonsordninger tilfredsstiller kravene i denne lov.

Revisor

Kostnadsført revisjonshonorar for 2021 utgjør kr 35 500. Beløpet gjelder i sin helhet revisjon.

Note 2 Anleggsmidler

	Driftsløsøre, inventar ol.	Sum
Anskaffelseskost pr. 01.01.21	1 123 330	1 123 330
+ Tilgang kjøpte driftsmidler	205 227	205 227
= Anskaffelseskost 31.12.21	1 328 557	1 328 557
Akkumulerte avskrivninger 31.12.21	904 113	904 113
= Bokført verdi 31.12.21	424 444	424 444
Årets ordinære avskrivninger	77 707	77 707
Økonomisk levetid	5-10 år	



Noter til regnskapet 2021

Note 3 Skatt

Årets skattekostnad	2021	2020
Resultatført skatt på ordinært resultat:		
Betalbar skatt	12 385	32 278
Endring i utsatt skatt	3 406	21 205
Skattekostnad ordinært resultat	15 791	53 483
Skattepliktig inntekt:		
Ordinært resultat før skatt	81 157	278 909
Permanente forskjeller	-9 385	-35 800
Endring i midlertidige forskjeller	-15 478	-18 166
Anvendelse av fremførbart underskudd	0	-78 224
Skattepliktig inntekt	56 294	146 719
Betalbar skatt i balansen:		
Betalbar skatt på årets resultat	12 385	32 278
Sum betalbar skatt i balansen	12 385	32 278

Skatteeffekten av midlertidige forskjeller som har gitt opphav til utsatt skatt og utsatte skattefordeler, spesifisert på typer av midlertidige forskjeller

	2021	2020	Endring
Varige driftsmidler	51 703	36 224	-15 478
Sum	51 703	36 224	-15 478
Grunnlag for utsatt skatt	51 703	36 224	-15 478
Utsatt skatt (22 %)	11 375	7 969	-3 405



Noter til regnskapet 2021

Note 4 Aksjekapital

Aksjekapitalen i Rennebu Nedre Handel AS pr 31.12 er på kr 152 600, fordelt på 1 526 aksjer à kr 100 pr aksje. Selskapets aksjer har lik stemmerett og gir lik rett til utbytte.

Eierstruktur

De største aksjonærene pr 31.12.2021 var:

	Eierandel
Gunnes, Kjell	8,1 %
Husan, Einar	7,7 %
Rennebu Snekkeri AS	5,2 %
Øvrige aksjonærer	79,0 %
Totalt	100,0 %

Aksjer og opsjoner eiet av medlemmer i styret og daglig leder:

Navn	Eierandel
Medlemmer av styret	10,4 %

Note 5 Bundne midler

Pr 31.12.2021 hadde selskapet bundne midler med kr 29 194. Skyldig skattetrekk pr 31.12.2021 utgjør kr 29 194.

Note 6 Langsiktig gjeld

Langsiktig gjeld som forfaller mer enn 5 år etter regnskapsårets slutt utgjør kr 0.

Pantsettelse:

Gjeld sikret med pant 324 456

Pantsatte eiendeler:

Driftsmidler 424 444

Varelager 725 222

Sum pantsatte eiendeler **1 149 666**

Lån fra Rennebu kommune er sikret med pant i leierett til eiendommen gnr 17, bnr 17 i Rennebu.



Noter til regnskapet 2021

Note 7 Egenkapital

	Aksjekapital	Overkurs	Annen egenkapital	Sum egenkapital
Pr 01.01.2021	152 600	70 385	888 541	1 111 526
Årets resultat			65 366	65 366
Pr 31.12.2021	152 600	70 385	953 907	1 176 892



BDO AS
Tverradkomsten 23
7300 Orkanger

Uavhengig revisors beretning

Til generalforsamlingen i Rennebu Nedre Handel AS

Konklusjon

Vi har revidert årsregnskapet til Rennebu Nedre Handel AS.

Årsregnskapet består av:

- Balanse per 31. desember 2021
- Resultatregnskap for 2021
- Noter til årsregnskapet, herunder et sammendrag av viktige regnskapsprinsipper.

Etter vår mening:

- Oppfyller årsregnskapet gjeldende lovkrav, og
- Gir årsregnskapet et rettviseende bilde av selskapets finansielle stilling per 31. desember 2021 og av dets resultater for regnskapsåret avsluttet per denne datoen i samsvar med regnskapslovens regler og god regnskapsskikk i Norge.

Grunnlag for konklusjonen

Vi har gjennomført revisjonen i samsvar med de internasjonale revisjonsstandardene International Standards on Auditing (ISA-ene). Våre oppgaver og plikter i henhold til disse standardene er beskrevet nedenfor under Revisors oppgaver og plikter ved revisjonen av årsregnskapet. Vi er uavhengige av selskapet slik det kreves i lov, forskrift og International Code of Ethics for Professional Accountants (inkludert internasjonale uavhengighetsstandarder) utstedt av the International Ethics Standards Board for Accountants (IESBA-reglene), og vi har overholdt våre øvrige etiske forpliktelser i samsvar med disse kravene. Innhentet revisjonsbevis er etter vår vurdering tilstrekkelig og hensiktsmessig som grunnlag for vår konklusjon.

Styret og daglig leders ansvar for årsregnskapet

Styret og daglig leder (ledelsen) er ansvarlig for å utarbeide årsregnskapet og for at det gir et rettviseende bilde i samsvar med regnskapslovens regler og god regnskapsskikk i Norge. Ledelsen er også ansvarlig for slik intern kontroll som den finner nødvendig for å kunne utarbeide et årsregnskap som ikke inneholder vesentlig feilinformasjon, verken som følge av misligheter eller utilsiktede feil.

Ved utarbeidelsen av årsregnskapet må ledelsen ta standpunkt til selskapets evne til fortsatt drift og opplyse om forhold av betydning for fortsatt drift. Forutsetningen om fortsatt drift skal legges til grunn for årsregnskapet så lenge det ikke er sannsynlig at virksomheten vil bli avviklet.

Revisors oppgaver og plikter ved revisjonen av årsregnskapet

Vårt mål er å oppnå betryggende sikkerhet for at årsregnskapet som helhet ikke inneholder vesentlig feilinformasjon, verken som følge av misligheter eller utilsiktede feil, og å avgi en revisjonsberetning som inneholder vår konklusjon. Betryggende sikkerhet er en høy grad av sikkerhet, men ingen garanti for at en revisjon utført i samsvar med lov, forskrift og god revisjonsskikk i Norge, herunder ISA-ene, alltid vil avdekke vesentlig feilinformasjon som eksisterer. Feilinformasjon kan oppstå som følge av misligheter eller utilsiktede feil. Feilinformasjon blir vurdert som vesentlig dersom den enkeltvis eller samlet med rimelighet kan forventes å påvirke økonomiske beslutninger som brukerne foretar basert på årsregnskapet.



For videre beskrivelse av revisors oppgaver og plikter vises det til:
<https://revisorforeningen.no/revisjonsberetninger>

Orkanger, 21. juni 2022

BDØ AS

Erik Horghagen

statsautorisert revisor