



ÅRSREGNSKAPET FOR REGNSKAPSÅRET 2023 - GENERELL INFORMASJON

Enheten

Organisasjonsnummer:	925 799 920
Organisasjonsform:	Aksjeselskap
Foretaksnavn:	ARNADAL HOLDING AS
Forretningsadresse:	Borgeskogtoppen 9 3160 STOKKE

Regnskapsår

Årsregnskapets periode:	01.01.2023 - 31.12.2023
-------------------------	-------------------------

Konsern

Mørselskap i konsern:	Ja
Konsernregnskap lagt ved:	Ja

Regnskapsregler

Regler for små foretak benyttet:	Ja
Benyttet ved utarbeidelsen av årsregnskapet til selskapet:	Regnskapslovens alminnelige regler
Benyttet ved utarbeidelsen av årsregnskapet til konsernet:	Regnskapslovens alminnelige regler

Årsregnskapet fastsatt av kompetent organ

Bekreftet av representant for selskapet:	Håvard Myhre
Dato for fastsettelse av årsregnskapet:	30.06.2024

Grunnlag for avgivelse

År 2023: Årsregnskapet er elektronisk innlevert
År 2022: Tall er hentet fra elektronisk innlevert årsregnskap fra 2023

Det er ikke krav til at årsregnskapet m.v. som sendes til Regnskapsregisteret er undertegnet. Kontrollen på at dette er utført ligger hos revisor/enhetens øverste organ. Sikkerheten ivaretas ved at innsender har rolle/rettighet for innsending av årsregnskapet via Altinn, og ved at det bekreftes at årsregnskapet er fastsatt av kompetent organ.

Brønnøysundregistrene, 01.08.2025



Resultatregnskap

Beløp i: NOK	Note	2023	2022
RESULTATREGNSKAP			
Kostnader			
Lønnskostnad	1		
Annen driftskostnad		107 131	51 146
Sum kostnader	1	107 131	51 146
Driftsresultat		-107 131	-51 146
Finansinntekter og finanskostnader			
Inntekt på investering i annet foretak i samme konsern	2	5 145 000	11 500 000
Renteinntekt fra foretak i samme konsern	2	313 702	173 874
Annen renteinntekt		20	
Sum finansinntekter		5 458 722	11 673 874
Annen rentekostnad		130	73 292
Sum finanskostnader		130	73 292
Netto finans		5 458 592	11 600 582
Ordinært resultat før skattekostnad		5 351 461	11 549 435
Skattekostnad på resultat	3	45 450	10 876
Ordinært resultat etter skattekostnad		5 306 011	11 538 559
Årsresultat	4	5 306 011	11 538 559
Årsresultat etter minoritetsinteresser		5 306 011	11 538 559
Totalresultat		5 306 011	11 538 559
Overføringer og disponeringer			
Ordinært utbytte	4	4 000 000	5 000 000
Tilleggsutbytte		2 000 000	
Ekstraordinært utbytte	4		
Avsatt til annen egenkapital			6 538 559
Overført fra annen egenkapital		-693 989	
Sum overføringer og disponeringer		5 306 011	11 538 559



Resultatregnskap

Beløp i: NOK	Note	2023	2022
---------------------	-------------	-------------	-------------



Balanse

Beløp i: NOK	Note	2023	2022
BALANSE - EIENDELER			
Anleggsmidler			
Immaterielle eiendeler			
Utsatt skattefordel	3		
Finansielle anleggsmidler			
Investering i datterselskap	2	14 826 617	14 826 617
Investering i annet foretak i samme konsern	2		
Lån til foretak i samme konsern	2	9 523 438	4 828 917
Sum finansielle anleggsmidler		24 350 055	19 655 534
Sum anleggsmidler		24 350 055	19 655 534
Omløpsmidler			
Varer			
Fordringer			
Andre kortsiktige fordringer		455	
Konsernfordringer	2	3 145 000	7 000 000
Sum fordringer		3 145 455	7 000 000
Investeringer			
Aksjer og andeler i foretak i samme konsern	2		
Bankinnskudd, kontanter og lignende			
Bankinnskudd, kontanter o.l.		24 905	24 296
Sum bankinnskudd, kontanter og lignende		24 905	24 296
Sum omløpsmidler		3 170 360	7 024 296
SUM EIENDELER		27 520 415	26 679 830

BALANSE - EGENKAPITAL OG GJELD

Egenkapital



Balanse

Beløp i: NOK	Note	2023	2022
Innskutt egenkapital			
Aksjekapital	4, 5	300 000	300 000
Beholdning av egne aksjer	5		
Overkurs	4	6 784 281	6 784 281
Annen innskutt egenkapital	4	-25 570	-25 570
Sum innskutt egenkapital		7 058 711	7 058 711
Opptjent egenkapital			
Annen egenkapital	4	13 916 254	14 610 243
Sum opptjent egenkapital		13 916 254	14 610 243
Sum egenkapital	4	20 974 965	21 668 954
Gjeld			
Langsiktig gjeld			
Utsatt skatt	3		
Annen langsiktig gjeld			
Sum langsiktig gjeld		0	0
Kortsiktig gjeld			
Betalbar skatt	3	45 450	10 876
Utbytte	4	4 000 000	5 000 000
Kortsiktig konserngjeld	2	2 500 000	
Sum kortsiktig gjeld		6 545 450	5 010 876
Sum gjeld		6 545 450	5 010 876
SUM EGENKAPITAL OG GJELD		27 520 415	26 679 830



Konsernets resultatregnskap

Beløp i: NOK	Note	2023	2022
RESULTATREGNSKAP			
Inntekter			
Salgsinntekt	1, 2	173 303 145	141 194 343
Annen driftsinntekt		7 263 166	2 754 163
Sum inntekter		180 566 312	143 948 506
Kostnader			
Varekostnad	2	94 046 632	60 196 354
Lønnskostnad	3	38 355 890	32 809 327
Avskrivning av driftsmidler og immaterielle eiendeler	4	4 826 037	2 399 322
Annen driftskostnad	3, 4	26 655 093	27 306 179
Sum kostnader		163 883 652	122 711 182
Driftsresultat		16 682 660	21 237 324
Finansinntekter og finanskostnader			
Annen renteinntekt		213 456	42 070
Annen finansinntekt		91 996	83 169
Sum finansinntekter		305 451	125 239
Annen rentekostnad		2 868 212	1 542 832
Annen finanskostnad		115 848	159 093
Sum finanskostnader		2 984 060	1 701 925
Netto finans		-2 678 609	-1 576 686
Ordinært resultat før skattekostnad		14 004 051	19 660 638
Skattekostnad på ordinært resultat	5	3 116 250	4 285 934
Ordinært resultat etter skattekostnad		10 887 801	15 374 704
Årsresultat	6	10 887 801	15 374 704
Årsresultat etter minoritetsinteresser		10 887 801	15 374 704
Totalresultat		10 887 801	15 374 704



Konsernets resultatregnskap

Beløp i: NOK	Note	2023	2022
Overføringer og disponeringer			
Ordinært utbytte		4 000 000	
Tilleggsutbytte		2 000 000	
Avsatt til annen egenkapital		4 887 801	15 374 704
Overført fra annen egenkapital			
Sum overføringer og disponeringer		10 887 801	15 374 704



Konsernets balanse

Beløp i: NOK	Note	2023	2022
BALANSE - EIENDELER			
Anleggsmidler			
Immaterielle eiendeler			
Konsesjoner, patenter o.l.	4		
Utsatt skattefordel	5		
Goodwill	4		
Varige driftsmidler			
Tomter, bygninger o.a. fast eiendom	4, 7	34 819 093	34 830 457
Maskiner og anlegg	4, 7	27 650 735	14 831 138
Driftsløsøre, inventar o.a. utstyr	4, 7	11 134 826	6 339 414
Sum varige driftsmidler	4	73 604 654	56 001 009
Finansielle anleggsmidler			
Andre langsiktige fordringer	7, 8	127 912	3 844 892
Sum finansielle anleggsmidler		127 912	3 844 892
Sum anleggsmidler		73 732 566	59 845 901
Omløpsmidler			
Varer			
Sum varer	9	8 310 226	8 844 242
Fordringer			
Kundefordringer	2, 7, 10	40 703 480	27 124 266
Andre kortsiktige fordringer	7, 8	2 226 177	
Sum fordringer	8	42 929 657	27 124 266
Bankinnskudd, kontanter og lignende			
Bankinnskudd, kontanter o.l.	11	11 267 872	10 625 015
Sum bankinnskudd, kontanter og lignende		11 267 872	10 625 015
Sum omløpsmidler		62 507 754	46 593 523
SUM EIENDELER		136 240 320	106 439 424



Konsernets balanse

Beløp i: NOK	Note	2023	2022
BALANSE - EGENKAPITAL OG GJELD			
Egenkapital			
Innskutt egenkapital			
Aksjekapital	6, 12	300 000	300 000
Beholdning av egne aksjer	12		
Overkurs	6	6 784 281	6 784 281
Annen innskutt egenkapital	6	3 056 247	2 860 604
Sum innskutt egenkapital		10 140 528	9 944 885
Opptjent egenkapital			
Annen egenkapital	6	26 417 086	21 724 928
Sum opptjent egenkapital		26 417 086	21 724 928
Sum egenkapital	6	36 557 614	31 669 813
Gjeld			
Langsiktig gjeld			
Utsatt skatt	5	4 000 997	8 809 598
Sum avsetninger for forpliktelser		4 000 997	8 809 598
Annen langsiktig gjeld			
Gjeld til kredittinstitusjoner	7	22 751 644	26 164 439
Øvrig langsiktig gjeld		29 726 566	16 519 842
Sum annen langsiktig gjeld		52 478 210	42 684 281
Sum langsiktig gjeld		56 479 207	51 493 879
Kortsiktig gjeld			
Leverandørgjeld		21 298 898	8 672 128
Betalbar skatt	5	7 924 851	841 569
Skyldig offentlige avgifter		2 908 953	2 085 458
Utbytte		4 000 000	5 000 000
Annen kortsiktig gjeld		7 070 797	6 676 577
Sum kortsiktig gjeld		43 203 499	23 275 732
Sum gjeld		99 682 706	74 769 611



Konsernets balanse

Beløp i: NOK	Note	2023	2022
SUM EGENKAPITAL OG GJELD		136 240 320	106 439 424
POSTER UTENOM BALANSEN			
Garantistillelser	7		



Brønnøysundregistrene

ÅRSREGNSKAP FOR REGNSKAPSÅRET 2023 - GENERELL INFORMASJON

Journalnummer: 2024 636260

Enheten

Organisasjonsnummer: 925 799 920
Organisasjonsform: Aksjeselskap
Foretaksnavn: ARNADAL HOLDING AS
Forretningsadresse: Borgeskogtoppen 9
3160 STOKKE

Regnskapsår

Årsregnskapets periode: 01.01.2023 - 31.12.2023

Konsern

Morselskap i konsern: Ja
Konsernregnskap lagt ved: Ja

Regnskapsregler

Regler for små foretak benyttet: Ja
Benyttet ved utarbeidelsen av
årsregnskapet til selskapet: Regnskapslovens alminnelige regler
Benyttet ved utarbeidelsen av
årsregnskapet til konsernet: Regnskapslovens alminnelige regler

Årsregnskapet fastsatt av kompetent organ

Bekreftet av representant for selskapet: Håvard Myhre
Dato for fastsettelse av årsregnskapet: 30.06.2024

Revisjon

Årsregnskapet er utarbeidet av ekstern
autorisert regnskapsfører: Ja
Ekstern autorisert regnskapsfører har i
løpet av regnskapsåret bistått ved den
løpende regnskapsføringen eller utført
andre tjenester for selskapet enn å
utarbeide årsregnskapet: Ja

Grunnlag for avgivelse

År 2023: Årsregnskap er elektronisk innlevert.
År 2022: Tall er hentet fra elektronisk innlevert årsregnskap fra 2023.

Det er ikke krav til at årsregnskapet m.v. som sendes til Regnskapsregisteret er undertegnet. Kontrollen på at dette er utført ligger hos revisor/enhetens øverste organ. Sikkerheten ivaretas ved at innsender har rolle/rettighet for innsending av årsregnskapet via Altinn, og ved at det bekreftes at årsregnskapet er fastsatt av kompetent organ.

Brønnøysundregistrene, 08.08.2024

Brønnøysundregistrene
Postadresse: Postboks 900, 8910 Brønnøysund
Telefon: 75 00 75 00
E-post: firmapost@brreg.no Internett: www.brreg.no
Organisasjonsnummer: 974 760 673



Organisasjonsnr: 925 799 920
ARNADAL HOLDING AS

RESULTATREGNSKAP

Beløp i: NOK	Note	2023	2022
RESULTATREGNSKAP			
Kostnader			
Lønnskostnad	1		
Annen driftskostnad		107 131	51 146
Sum kostnader	1	107 131	51 146
Driftsresultat		-107 131	-51 146
Finansinntekter og finanskostnader			
Inntekt på investering i annet foretak i samme konsern	2	5 145 000	11 500 000
Renteinntekt fra foretak i samme konsern	2	313 702	173 874
Annen renteinntekt		20	
Sum finansinntekter		5 458 722	11 673 874
Annen rentekostnad		130	73 292
Sum finanskostnader		130	73 292
Netto finans		5 458 592	11 600 582
Ordinært resultat før skattekostnad		5 351 461	11 549 435
Skattekostnad på resultat	3	45 450	10 876
Ordinært resultat etter skattekostnad		5 306 011	11 538 559
Årsresultat	4	5 306 011	11 538 559
Årsresultat etter minoritetsinteresser		5 306 011	11 538 559
Totalresultat		5 306 011	11 538 559
Overføringer og disponeringer			
Ordinært utbytte	4	4 000 000	5 000 000
Tilleggsutbytte		2 000 000	
Ekstraordinært utbytte	4		
Avsatt til annen egenkapital			6 538 559
Overført fra annen egenkapital		-693 989	
Sum overføringer og disponeringer		5 306 011	11 538 559



Organisasjonsnr: 925 799 920
ARNADAL HOLDING AS

BALANSE

Beløp i: NOK Note 2023 2022

BALANSE - EIENDELER

Anleggsmidler

Immaterielle eiendeler

Utsatt skattefordel 3

Finansielle anleggsmidler

Investering i datterselskap 2 14 826 617 14 826 617

Investering i annet

foretak i samme konsern 2

Lån til foretak i samme

konsern 2 9 523 438 4 828 917

Sum finansielle anleggsmidler 24 350 055 19 655 534

Sum anleggsmidler 24 350 055 19 655 534

Omløpsmidler

Varer

Fordringer

Andre kortsiktige

fordringer 455

Konsernfordringer 2 3 145 000 7 000 000

Sum fordringer 3 145 455 7 000 000

Investeringer

Aksjer og andeler i

foretak i samme konsern 2

Bankinnskudd, kontanter

og lignende

Bankinnskudd, kontanter o.

l. 24 905 24 296

Sum bankinnskudd,

kontanter og lignende 24 905 24 296

Sum omløpsmidler 3 170 360 7 024 296

SUM EIENDELER 27 520 415 26 679 830

BALANSE - EGENKAPITAL OG

GJELD

Egenkapital

Innskutt egenkapital

Aksjekapital 4, 5 300 000 300 000

Beholdning av egne aksjer 5

Overkurs 4 6 784 281 6 784 281



Annen innskutt egenkapital	4	-25 570	-25 570
Sum innskutt egenkapital		7 058 711	7 058 711
Opptjent egenkapital			
Annen egenkapital	4	13 916 254	14 610 243
Sum opptjent egenkapital		13 916 254	14 610 243
Sum egenkapital	4	20 974 965	21 668 954
Gjeld			
Langsiktig gjeld			
Utsatt skatt	3		
Annen langsiktig gjeld			
Sum langsiktig gjeld		0	0
Kortsiktig gjeld			
Betalbar skatt	3	45 450	10 876
Utbytte	4	4 000 000	5 000 000
Kortsiktig konserngjeld	2	2 500 000	
Sum kortsiktig gjeld		6 545 450	5 010 876
Sum gjeld		6 545 450	5 010 876
SUM EGENKAPITAL OG GJELD		27 520 415	26 679 830



Organisasjonsnr: 925 799 920
ARNADAL HOLDING AS

KONSERNRESULTATREGNSKAP

Beløp i: NOK	Note	2023	2022
RESULTATREGNSKAP			
Inntekter			
Salgsinntekt		173 303 145	141 194 343
Annen driftsinntekt	1, 2	7 263 166	2 754 163
Sum inntekter		180 566 312	143 948 506
Kostnader			
Varekostnad	2	94 046 632	60 196 354
Lønnskostnad	3	38 355 890	32 809 327
Avskrivning av driftsmidler og immaterielle eiendeler	4	4 826 037	2 399 322
Annen driftskostnad	3, 4	26 655 093	27 306 179
Sum kostnader		163 883 652	122 711 182
Driftsresultat		16 682 660	21 237 324
Finansinntekter og finanskostnader			
Annen renteinntekt		213 456	42 070
Annen finansinntekt		91 996	83 169
Sum finansinntekter		305 451	125 239
Annen rentekostnad		2 868 212	1 542 832
Annen finanskostnad		115 848	159 093
Sum finanskostnader		2 984 060	1 701 925
Netto finans		-2 678 609	-1 576 686
Ordinært resultat før skattekostnad			
Skattekostnad på ordinært resultat	5	3 116 250	4 285 934
Ordinært resultat etter skattekostnad		10 887 801	15 374 704
Årsresultat	6	10 887 801	15 374 704
Årsresultat etter minoritetsinteresser		10 887 801	15 374 704
Totalresultat		10 887 801	15 374 704
Overføringer og disponeringer			
Ordinært utbytte		4 000 000	
Tilleggsutbytte		2 000 000	
Avsatt til annen egenkapital		4 887 801	15 374 704



Overført fra annen
egenkapital
Sum overføringer og
disponeringer

10 887 801

15 374 704



Organisasjonsnr: 925 799 920
ARNADAL HOLDING AS

KONSERNBALANSE

Beløp i: NOK	Note	2023	2022
BALANSE - EIENDELER			
Anleggsmidler			
Immaterielle eiendeler			
Konsesjoner, patenter o.l.	4		
Utsatt skattefordel	5		
Goodwill	4		
Varige driftsmidler			
Tomter, bygninger o.a.			
fast eiendom	4, 7	34 819 093	34 830 457
Maskiner og anlegg	4, 7	27 650 735	14 831 138
Driftsløsøre, inventar o.			
a. utstyr	4, 7	11 134 826	6 339 414
Sum varige driftsmidler	4	73 604 654	56 001 009
Finansielle anleggsmidler			
Andre langsiktige			
fordringer	7, 8	127 912	3 844 892
Sum finansielle		127 912	3 844 892
anleggsmidler			
Sum anleggsmidler		73 732 566	59 845 901
Omløpsmidler			
Varer			
Sum varer	9	8 310 226	8 844 242
Fordringer			
Kundefordringer			
Andre kortsiktige	2, 7, 10	40 703 480	27 124 266
fordringer	7, 8	2 226 177	
Sum fordringer	8	42 929 657	27 124 266
Bankinnskudd, kontanter			
og lignende			
Bankinnskudd, kontanter o.			
l.	11	11 267 872	10 625 015
Sum bankinnskudd,		11 267 872	10 625 015
kontanter og lignende			
Sum omløpsmidler		62 507 754	46 593 523
SUM EIENDELER		136 240 320	106 439 424

BALANSE - EGENKAPITAL OG GJELD

Egenkapital



Innskutt egenkapital			
Aksjekapital	6, 12	300 000	300 000
Beholdning av egne aksjer	12		
Overkurs	6	6 784 281	6 784 281
Annen innskutt egenkapital	6	3 056 247	2 860 604
Sum innskutt egenkapital		10 140 528	9 944 885
Opptjent egenkapital			
Annen egenkapital	6	26 417 086	21 724 928
Sum opptjent egenkapital		26 417 086	21 724 928
Sum egenkapital	6	36 557 614	31 669 813
Gjeld			
Langsiktig gjeld			
Utsatt skatt	5	4 000 997	8 809 598
Sum avsetninger for forpliktelseser		4 000 997	8 809 598
Annen langsiktig gjeld			
Gjeld til kredittinstitusjoner	7	22 751 644	26 164 439
Øvrig langsiktig gjeld		29 726 566	16 519 842
Sum annen langsiktig gjeld		52 478 210	42 684 281
Sum langsiktig gjeld		56 479 207	51 493 879
Kortsiktig gjeld			
Leverandørgjeld		21 298 898	8 672 128
Betalbar skatt	5	7 924 851	841 569
Skyldig offentlige avgifter		2 908 953	2 085 458
Utbytte		4 000 000	5 000 000
Annen kortsiktig gjeld		7 070 797	6 676 577
Sum kortsiktig gjeld		43 203 499	23 275 732
Sum gjeld		99 682 706	74 769 611
SUM EGENKAPITAL OG GJELD		136 240 320	106 439 424
POSTER UTENOM BALANSEN			
Garantistillelser	7		



Organisasjonsnr: 925 799 920
ARNADAL HOLDING AS

NOTEOPPLYSNINGER - SELSKAP - alle poster oppgitt i hele tall

Note

Antall årsverk i regnskapsåret
0.00

Sum Beløp

Balanseført verdi 31.12. Varige driftsmidler Immaterielle eiend.

Konsernregnskap

Morselskapet sitt navn

Forretningskontor for morselskapet

Begrunnelse for at datterselskap er utelatt fra konsolideringen

Samlet beløp - tilknyttet selskap Årets Fjorårets

Samlet beløp - foretak i samme konsern Årets Fjorårets

Samlet beløp - foretak i samme konsern Årets Fjorårets

Samlet beløp - felles kontrollert virksomhet Årets Fjorårets

Pantstillelse Beløp

Beholdning av egne aksjer Antall Pålydende Andel av aksjek.



Organisasjonsnr: 925 799 920
ARNADAL HOLDING AS

NOTEOPPLYSNINGER - KONSERN

- alle poster oppgitt i hele tall



Årsregnskap 2023 Arnadal Holding AS

Resultatregnskap
Balanse
Kontantstrøm
Noter til regnskapet



Org.nr.: 925 799 920



RESULTATREGNSKAP

ARNADAL HOLDING AS

DRIFTSINNEKTER OG DRIFTSKOSTNADER	Note	2023	2022
Annen driftskostnad		107 131	51 146
Sum driftskostnader	1	107 131	51 146
Driftsresultat		-107 131	-51 146
FINANSINNEKTER OG FINANSKOSTNADER			
Inntekt på investering i annet foretak i samme konsern	2	5 145 000	11 500 000
Renteinntekt fra foretak i samme konsern	2	313 702	173 874
Annen renteinntekt		20	0
Annen rentekostnad		130	73 292
Resultat av finansposter		5 458 592	11 600 582
Resultat før skattekostnad		5 351 461	11 549 435
Skattekostnad på resultat	3	45 450	10 876
Årsresultat	4	5 306 011	11 538 559
OVERFØRINGER			
Avsatt til utbytte	4	4 000 000	5 000 000
Tilleggsutbytte		2 000 000	0
Avsatt til annen egenkapital		0	6 538 559
Overført fra annen egenkapital		693 989	0
Sum overføringer		5 306 011	11 538 559



BALANSE

ARNADAL HOLDING AS

EIENDELER	Note	2023	2022
ANLEGGSMIDLER			
FINANSIELLE ANLEGGSMIDLER			
Investeringer i datterselskap	2	14 826 617	14 826 617
Lån til foretak i samme konsern	2	9 523 438	4 828 917
Sum finansielle anleggsmidler		24 350 055	19 655 534
Sum anleggsmidler		24 350 055	19 655 534
OMLØPSMIDLER			
FORDRINGER			
Andre kortsiktige fordringer		455	0
Konsernfordringer	2	3 145 000	7 000 000
Sum fordringer		3 145 455	7 000 000
Bankinnskudd, kontanter o.l.		24 905	24 296
Sum omløpsmidler		3 170 360	7 024 296
Sum eiendeler		27 520 415	26 679 830



BALANSE

ARNADAL HOLDING AS

EGENKAPITAL OG GJELD	Note	2023	2022
EGENKAPITAL			
INNSKUTT EGENKAPITAL			
Aksjekapital	4, 5	300 000	300 000
Overkurs	4	6 784 281	6 784 281
Annen innskutt egenkapital	4	-25 570	-25 570
Sum innskutt egenkapital		7 058 711	7 058 711
OPPTJENT EGENKAPITAL			
Annen egenkapital	4	13 916 254	14 610 243
Sum opptjent egenkapital		13 916 254	14 610 243
Sum egenkapital	4	20 974 965	21 668 954
GJELD			
AVSETNING FOR FORPLIKTELSE			
KORTSIKTIG GJELD			
Betalbar skatt	3	45 450	10 876
Utbytte	4	4 000 000	5 000 000
Konserngjeld	2	2 500 000	0
Sum kortsiktig gjeld		6 545 450	5 010 876
Sum gjeld		6 545 450	5 010 876
Sum egenkapital og gjeld		27 520 415	26 679 830

Sandefjord, 30.06.2024
Styret i Arnadal Holding AS

Kristian Kværne
styreleder

Håvard Myhre
styremedlem

Christoffer Grorud
styremedlem



INDIREKTE KONTANTSTRØM

ARNADAL HOLDING AS

	Note	2023	2022
KONTANTSTRØMMER FRA OPERASJONELLE AKTIVITETER			
Resultat før skattekostnad	4	5 351 461	11 549 435
Periodens betalte skatt		10 876	0
Endring i andre tidsavgrensingsposter		1 660 024	-99 938
Netto kontantstrøm fra operasjonelle aktiviteter		7 000 609	11 449 497
KONTANTSTRØMMER FRA INVESTERINGSAKTIVITETER			
Utbetalinger ved kjøp av aksjer og andeler i andre foret		0	6 528 362
Netto kontantstrøm fra investeringsaktiviteter		0	-6 528 362
KONTANTSTRØMMER FRA FINANSIERINGSAKTIVITETER			
Utbetalinger ved nedbetaling av kortsiktig gjeld		0	3 778 917
Utbetalinger av utbytte		9 000 000	4 500 000
Netto kontantstrøm fra finansieringsaktiviteter		-9 000 000	-8 278 917
Netto endring i kontanter og kontantekvivalenter		-1 999 391	-3 357 782
Beh. av kont. og kontantekvivalenter ved per. begynnel		24 296	3 382 078
Beh. av kont. og kontantekvivalenter ved per. slutt		-1 975 095	24 296



Regnskapsprinsipper

Årsregnskapet er satt opp i samsvar med regnskapslovens bestemmelser og god regnskapsskikk.

BRUK AV ESTIMATER

I utarbeidelse av årsregnskapet har man brukt estimater og forutsetninger som har påvirket resultatregnskapet og verdsettelsen av eiendeler og gjeld, samt usikre eiendeler og forpliktelser på balansedagen i henhold til god regnskapsskikk. Områder som i stor grad inneholder slike skjønsmessige vurderinger, høy grad av kompleksitet, eller områder hvor forutsetninger og estimater er vesentlige for årsregnskapet, er beskrevet i notene.

SKATT

Skattekostnaden i resultatregnskapet omfatter både periodens betalbare skatt og endring i utsatt skatt. Utsatt skatt er beregnet med 22 % på grunnlag av de midlertidige forskjeller som eksisterer mellom regnskapsmessige og skattemessige verdier, samt ligningsmessig underskudd til fremføring ved utgangen av regnskapsåret. Skatteøkende og skattereduserende midlertidige forskjeller som reverserer eller kan reverseres i samme periode er utlignet og nettoført. Netto utsatt skattefordel balanseføres i den grad det er sannsynlig at denne kan bli utnyttet.

KLASSIFISERING OG VURDERING AV ANLEGGSMIDLER

Anleggsmidler omfatter eiendeler bestemt til varig eie og bruk. Anleggsmidler er vurdert til anskaffelseskost, fratrukket avskrivninger og nedskrivninger. Langsiktig gjeld balanseføres til nominelt beløp på transaksjonstidspunktet.

Varige driftsmidler balanseføres og avskrives over driftsmidlets økonomiske levetid. Vesentlige driftsmidler som består av flere betydelige komponenter med ulik levetid er dekomponert med ulik avskrivningstid for de ulike komponentene. Direkte vedlikehold av driftsmidler kostnadsføres løpende under driftskostnader, mens påkostninger eller forbedringer tillegges driftsmidlets kostpris og avskrives i takt med driftsmidlet. Varige driftsmidler nedskrives til gjenvinnbart beløp ved verdifall som forventes ikke å være forbigående. Gjenvinnbart beløp er det høyeste av netto salgsverdi og verdi i bruk. Verdi i bruk er nåverdi av fremtidige kontantstrømmer knyttet til eiendelen. Nedskrivningen reverseres når grunnlaget for nedskrivningen ikke lenger er til stede.

KLASSIFISERING OG VURDERING AV OMLØPSMIDLER

Omløpsmidler og kortsiktig gjeld omfatter normalt poster som forfaller til betaling innen ett år etter balansedagen, samt poster som knytter seg til varekretsløpet. Omløpsmidler vurderes til laveste verdi av anskaffelseskost og virkelig verdi. Kortsiktig gjeld balanseføres til nominelt beløp på transaksjonstidspunktet.

DATTERSELSKAP OG TILKNYTTET SELSKAP

Datterselskap og tilknyttede selskaper vurderes etter kostmetoden i selskapsregnskapet. Investeringen er vurdert til anskaffelseskost for aksjene med mindre nedskrivning har vært nødvendig. Det er foretatt nedskrivning til virkelig verdi når verdifall skyldes årsaker som ikke kan forventes å være forbigående og det må anses nødvendig etter god regnskapsskikk. Nedskrivninger er reversert når grunnlaget for nedskrivning ikke lenger er til stede.

Utbytte, konsernbidrag og andre utdelinger fra datterselskap er inntektsført samme år som det er avsatt i givers regnskap. Overstiger utbytte / konsernbidraget andelen av opptjent resultat etter anskaffelsestidspunktet, representerer den overskytende del tilbakebetaling av investert kapital, og utdelingene er fratrukket investeringens verdi i balansen til morselskapet.

FORDRINGER

Kundefordringer og andre fordringer oppføres til pålydende etter fradrag for avsetning til forventet tap. Avsetning til tap gjøres på grunnlag av en individuell vurdering av de enkelte fordringene. For øvrige kundefordringer utføres en spesifisert avsetning for å dekke forventet tap på krav.



KONTANTSTRØMOPPSTILLING

Kontantstrømoppstillingen er utarbeidet etter den indirekte metoden. Kontanter og kontantekvivalenter omfatter kontanter, bankinnskudd og andre kortsiktige, likvide plasseringer.

Note 1 Lønnskostnader

Arnadal Holding AS har ikke hatt lønns- eller personalkostnader i 2023 og det foreligger heller ingen slike forpliktelser.

Det er utgiftsført kr. 46 250 i revisjonshonorar for 2023. Beløpet er inkl. mva og vedrører ordinær revisjon.

Note 2 Datterselskap, TS og FKV

	Kontor- kommune	Eier- andel	Stemme- andel	Anskaffelses kost	Andel egenkapital	Andel resultat
DS/FKV/TS						
Arnadal Anlegg AS	SANDEFJORD	100,0%	100,0%	6 584 281	18 863 767	10 911 878
Arnadal Utvikling AS	SANDEFJORD	100,0%	100,0%	1 713 974	3 695 635	-513 538
Borgeskogtoppen 9 AS	SANDEFJORD	100,0%	100,0%	6 528 362	1 458 606	328 450
Sum				14 826 617	24 018 008	10 726 790

Arnadal Holding AS har gjeld til Arnadal Anlegg AS på kr. 2 500 000 samt fordring på utbytte på kr. 3 145 000 pr. 31.12.2023. Mellomværender er ikke renteberegnet. Arnadal Holding AS har inntektsført kr. 5 145 000 i utbytte fra Arnadal Anlegg AS i 2023.

Arnadal Holding AS har fordring på Arnadal Utvikling AS og Borgeskogtoppen 9 AS på henholdsvis kr. 5 023 463 og kr. 4 499 975 pr. 31.12.2023. Mellomværender er renteberegnet med henholdsvis kr. 93 463 og kr. 220 239.



Note 3 Skatt

Årets skattekostnad	2023	2022
Resultatført skatt på ordinært resultat:		
Betalbar skatt	45 450	10 876
Endring i utsatt skattefordel	0	0
Skattekostnad ordinært resultat	45 450	10 876
Skattepliktig inntekt:		
Resultat før skatt	5 351 461	11 549 435
Permanente forskjeller	-5 144 870	-11 500 000
Skattepliktig inntekt	206 591	49 435
Betalbar skatt i balansen:		
Betalbar skatt på årets resultat	45 450	10 876
Sum betalbar skatt i balansen	45 450	10 876

Skatteeffekten av midlertidige forskjeller som har gitt opphav til utsatt skatt og utsatte skattefordeler, spesifisert på typer av midlertidige forskjeller

	2023	2022	Endring
Utsatt skatt (22 %)	0	0	0

Note 4 Egenkapital

	Aksjekapital	Overkurs	Annen Innskutt egenkapital	Annen egenkapital	Sum egenkapital
Pr. 31.12.2022	300 000	6 784 281	-25 570	14 610 243	21 668 954
Årets resultat				5 306 011	5 306 011
Tilleggsutbytte				-2 000 000	-2 000 000
Avsatt utbytte			0	-4 000 000	-4 000 000
Pr 31.12.2023	300 000	6 784 281	-25 570	13 916 254	20 974 965

Note 5 Aksjonærer

AKSJEKAPITALEN I ARNADAL HOLDING AS PR. 31.12 BESTÅR AV:

	Antall	Pålydende	Bokført
Ordinære aksjer	150	2 000,0	300 000
Sum	150		300 000

EIERSTRUKTUR

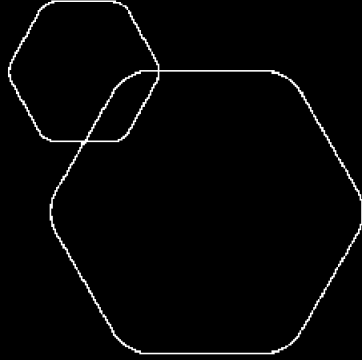
Aksjonærer i % pr. 31.12:

	Ordinære	Eierandel	Stemmeandel
Pina Invest AS	64	42,7	42,7
Tunheim Invest AS	64	42,7	42,7
Grorud Ground AS	22	14,7	14,7
Totalt antall aksjer	150	100,0	100,0



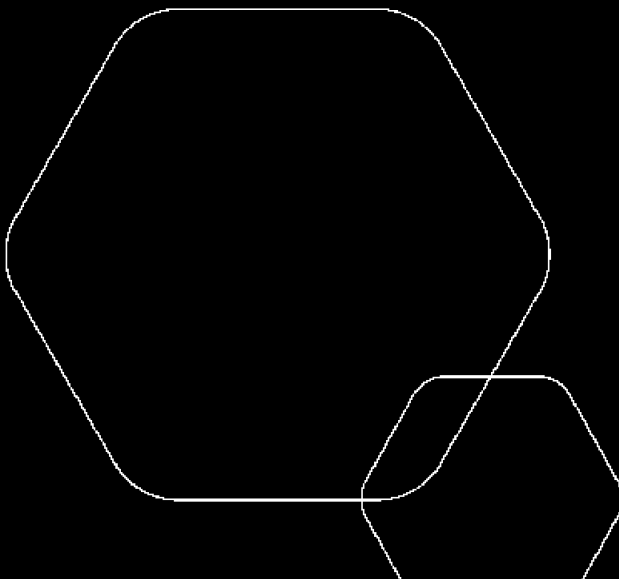


	BankID Signing Håvard Myhre 2024-07-10
	BankID Signing Kristian Kværne 2024-07-10
	BankID Signing Christoffer Grorud 2024-07-11



Årsregnskap 2023 Arnadal Holding AS

Resultatregnskap
Balanse
Kontantstrøm
Noter til regnskapet



Org.nr.: 925 799 920



RESULTATREGNSKAP

ARNADAL HOLDING AS

DRIFTSINNEKTER OG DRIFTSKOSTNADER	Note	2023	2022
Annen driftskostnad		107 131	51 146
Sum driftskostnader	1	107 131	51 146
Driftsresultat		-107 131	-51 146
FINANSINNEKTER OG FINANSKOSTNADER			
Inntekt på investering i annet foretak i samme konsern	2	5 145 000	11 500 000
Renteinntekt fra foretak i samme konsern	2	313 702	173 874
Annen renteinntekt		20	0
Annen rentekostnad		130	73 292
Resultat av finansposter		5 458 592	11 600 582
Resultat før skattekostnad		5 351 461	11 549 435
Skattekostnad på resultat	3	45 450	10 876
Årsresultat	4	5 306 011	11 538 559
OVERFØRINGER			
Avsatt til utbytte	4	4 000 000	5 000 000
Tilleggsutbytte		2 000 000	0
Avsatt til annen egenkapital		0	6 538 559
Overført fra annen egenkapital		693 989	0
Sum overføringer		5 306 011	11 538 559



BALANSE

ARNADAL HOLDING AS

EIENDELER	Note	2023	2022
ANLEGGSMIDLER			
FINANSIELLE ANLEGGSMIDLER			
Investeringer i datterselskap	2	14 826 617	14 826 617
Lån til foretak i samme konsern	2	9 523 438	4 828 917
Sum finansielle anleggsmidler		24 350 055	19 655 534
Sum anleggsmidler		24 350 055	19 655 534
OMLØPSMIDLER			
FORDRINGER			
Andre kortsiktige fordringer		455	0
Konsernfordringer	2	3 145 000	7 000 000
Sum fordringer		3 145 455	7 000 000
Bankinnskudd, kontanter o.l.		24 905	24 296
Sum omløpsmidler		3 170 360	7 024 296
Sum eiendeler		27 520 415	26 679 830



BALANSE

ARNADAL HOLDING AS

EGENKAPITAL OG GJELD	Note	2023	2022
EGENKAPITAL			
INNSKUTT EGENKAPITAL			
Aksjekapital	4, 5	300 000	300 000
Overkurs	4	6 784 281	6 784 281
Annen innskutt egenkapital	4	-25 570	-25 570
Sum innskutt egenkapital		7 058 711	7 058 711
OPPTJENT EGENKAPITAL			
Annen egenkapital	4	13 916 254	14 610 243
Sum opptjent egenkapital		13 916 254	14 610 243
Sum egenkapital	4	20 974 965	21 668 954
GJELD			
AVSETNING FOR FORPLIKTELSE			
KORTSIKTIG GJELD			
Betalbar skatt	3	45 450	10 876
Utbytte	4	4 000 000	5 000 000
Konserngjeld	2	2 500 000	0
Sum kortsiktig gjeld		6 545 450	5 010 876
Sum gjeld		6 545 450	5 010 876
Sum egenkapital og gjeld		27 520 415	26 679 830

Sandefjord, 30.06.2024
Styret i Arnadal Holding AS

Kristian Kværne
styreleder

Håvard Myhre
styremedlem

Christoffer Grorud
styremedlem



INDIREKTE KONTANTSTRØM

ARNADAL HOLDING AS

	Note	2023	2022
KONTANTSTRØMMER FRA OPERASJONELLE AKTIVITETER			
Resultat før skattekostnad	4	5 351 461	11 549 435
Periodens betalte skatt		10 876	0
Endring i andre tidsavgrensingsposter		1 660 024	-99 938
Netto kontantstrøm fra operasjonelle aktiviteter		7 000 609	11 449 497
KONTANTSTRØMMER FRA INVESTERINGSAKTIVITETER			
Utbetalinger ved kjøp av aksjer og andeler i andre foret		0	6 528 362
Netto kontantstrøm fra investeringsaktiviteter		0	-6 528 362
KONTANTSTRØMMER FRA FINANSIERINGSAKTIVITETER			
Utbetalinger ved nedbetaling av kortsiktig gjeld		0	3 778 917
Utbetalinger av utbytte		9 000 000	4 500 000
Netto kontantstrøm fra finansieringsaktiviteter		-9 000 000	-8 278 917
Netto endring i kontanter og kontantekvivalenter		-1 999 391	-3 357 782
Beh. av kont. og kontantekvivalenter ved per. begynnel		24 296	3 382 078
Beh. av kont. og kontantekvivalenter ved per. slutt		-1 975 095	24 296



Regnskapsprinsipper

Årsregnskapet er satt opp i samsvar med regnskapslovens bestemmelser og god regnskapsskikk.

BRUK AV ESTIMATER

I utarbeidelse av årsregnskapet har man brukt estimater og forutsetninger som har påvirket resultatregnskapet og verdsettelsen av eiendeler og gjeld, samt usikre eiendeler og forpliktelser på balansedagen i henhold til god regnskapsskikk. Områder som i stor grad inneholder slike skjønsmessige vurderinger, høy grad av kompleksitet, eller områder hvor forutsetninger og estimater er vesentlige for årsregnskapet, er beskrevet i notene.

SKATT

Skattekostnaden i resultatregnskapet omfatter både periodens betalbare skatt og endring i utsatt skatt. Utsatt skatt er beregnet med 22 % på grunnlag av de midlertidige forskjeller som eksisterer mellom regnskapsmessige og skattemessige verdier, samt ligningsmessig underskudd til fremføring ved utgangen av regnskapsåret. Skatteøkende og skattereduserende midlertidige forskjeller som reverserer eller kan reverseres i samme periode er utlignet og nettoført. Netto utsatt skattefordel balanseføres i den grad det er sannsynlig at denne kan bli utnyttet.

KLASSIFISERING OG VURDERING AV ANLEGGSMIDLER

Anleggsmidler omfatter eiendeler bestemt til varig eie og bruk. Anleggsmidler er vurdert til anskaffelseskost, fratrukket avskrivninger og nedskrivninger. Langsiktig gjeld balanseføres til nominelt beløp på transaksjonstidspunktet.

Varige driftsmidler balanseføres og avskrives over driftsmidlets økonomiske levetid. Vesentlige driftsmidler som består av flere betydelige komponenter med ulik levetid er dekomponert med ulik avskrivningstid for de ulike komponentene. Direkte vedlikehold av driftsmidler kostnadsføres løpende under driftskostnader, mens påkostninger eller forbedringer tillegges driftsmidlets kostpris og avskrives i takt med driftsmidlet. Varige driftsmidler nedskrives til gjenvinnbart beløp ved verdifall som forventes ikke å være forbigående. Gjenvinnbart beløp er det høyeste av netto salgsverdi og verdi i bruk. Verdi i bruk er nåverdi av fremtidige kontantstrømmer knyttet til eiendelen. Nedskrivningen reverseres når grunnlaget for nedskrivningen ikke lenger er til stede.

KLASSIFISERING OG VURDERING AV OMLØPSMIDLER

Omløpsmidler og kortsiktig gjeld omfatter normalt poster som forfaller til betaling innen ett år etter balansedagen, samt poster som knytter seg til varekretsløpet. Omløpsmidler vurderes til laveste verdi av anskaffelseskost og virkelig verdi. Kortsiktig gjeld balanseføres til nominelt beløp på transaksjonstidspunktet.

DATTERSELSKAP OG TILKNYTTET SELSKAP

Datterselskap og tilknyttede selskaper vurderes etter kostmetoden i selskapsregnskapet. Investeringen er vurdert til anskaffelseskost for aksjene med mindre nedskrivning har vært nødvendig. Det er foretatt nedskrivning til virkelig verdi når verdifall skyldes årsaker som ikke kan forventes å være forbigående og det må anses nødvendig etter god regnskapsskikk. Nedskrivninger er reversert når grunnlaget for nedskrivning ikke lenger er til stede.

Utbytte, konsernbidrag og andre utdelinger fra datterselskap er inntektsført samme år som det er avsatt i givers regnskap. Overstiger utbytte / konsernbidraget andelen av opptjent resultat etter anskaffelsestidspunktet, representerer den overskytende del tilbakebetaling av investert kapital, og utdelingene er fratrukket investeringens verdi i balansen til morselskapet.

FORDRINGER

Kundefordringer og andre fordringer oppføres til pålydende etter fradrag for avsetning til forventet tap. Avsetning til tap gjøres på grunnlag av en individuell vurdering av de enkelte fordringene. For øvrige kundefordringer utføres en spesifisert avsetning for å dekke forventet tap på krav.



KONTANTSTRØMOPPSTILLING

Kontantstrømoppstillingen er utarbeidet etter den indirekte metoden. Kontanter og kontantekvivalenter omfatter kontanter, bankinnskudd og andre kortsiktige, likvide plasseringer.

Note 1 Lønnskostnader

Arnadal Holding AS har ikke hatt lønns- eller personalkostnader i 2023 og det foreligger heller ingen slike forpliktelser.

Det er utgiftsført kr. 46 250 i revisjonshonorar for 2023. Beløpet er inkl. mva og vedrører ordinær revisjon.

Note 2 Datterselskap, TS og FKV

	Kontor- kommune	Eier- andel	Stemme- andel	Anskaffelses kost	Andel egenkapital	Andel resultat
DS/FKV/TS						
Arnadal Anlegg AS	SANDEFJORD	100,0%	100,0%	6 584 281	18 863 767	10 911 878
Arnadal Utvikling AS	SANDEFJORD	100,0%	100,0%	1 713 974	3 695 635	-513 538
Borgeskogtoppen 9 AS	SANDEFJORD	100,0%	100,0%	6 528 362	1 458 606	328 450
Sum				14 826 617	24 018 008	10 726 790

Arnadal Holding AS har gjeld til Arnadal Anlegg AS på kr. 2 500 000 samt fordring på utbytte på kr. 3 145 000 pr. 31.12.2023. Mellomværender er ikke renteberegnet. Arnadal Holding AS har inntektsført kr. 5 145 000 i utbytte fra Arnadal Anlegg AS i 2023.

Arnadal Holding AS har fordring på Arnadal Utvikling AS og Borgeskogtoppen 9 AS på henholdsvis kr. 5 023 463 og kr. 4 499 975 pr. 31.12.2023. Mellomværender er renteberegnet med henholdsvis kr. 93 463 og kr. 220 239.



Note 3 Skatt

Årets skattekostnad	2023	2022
Resultatført skatt på ordinært resultat:		
Betalbar skatt	45 450	10 876
Endring i utsatt skattefordel	0	0
Skattekostnad ordinært resultat	45 450	10 876
Skattepliktig inntekt:		
Resultat før skatt	5 351 461	11 549 435
Permanente forskjeller	-5 144 870	-11 500 000
Skattepliktig inntekt	206 591	49 435
Betalbar skatt i balansen:		
Betalbar skatt på årets resultat	45 450	10 876
Sum betalbar skatt i balansen	45 450	10 876

Skatteeffekten av midlertidige forskjeller som har gitt opphav til utsatt skatt og utsatte skattefordeler, spesifisert på typer av midlertidige forskjeller

	2023	2022	Endring
Utsatt skatt (22 %)	0	0	0

Note 4 Egenkapital

	Aksjekapital	Overkurs	Annen Innskutt egenkapital	Annen egenkapital	Sum egenkapital
Pr. 31.12.2022	300 000	6 784 281	-25 570	14 610 243	21 668 954
Årets resultat				5 306 011	5 306 011
Tilleggsutbytte				-2 000 000	-2 000 000
Avsatt utbytte			0	-4 000 000	-4 000 000
Pr 31.12.2023	300 000	6 784 281	-25 570	13 916 254	20 974 965

Note 5 Aksjonærer

AKSJEKAPITALEN I ARNADAL HOLDING AS PR. 31.12 BESTÅR AV:

	Antall	Pålydende	Bokført
Ordinære aksjer	150	2 000,0	300 000
Sum	150		300 000

EIERSTRUKTUR

Aksjonærer i % pr. 31.12:

	Ordinære	Eierandel	Stemmeandel
Pina Invest AS	64	42,7	42,7
Tunheim Invest AS	64	42,7	42,7
Grorud Ground AS	22	14,7	14,7
Totalt antall aksjer	150	100,0	100,0





ENTER REVISJON

Til generalforsamlingen i
Arnadal Holding AS

Enter Revisjon AS
Tlf: +47 33 00 30 60
E-post: post@enterrevisjon.no
Org.nr.: 987 597 046 MVA
Foretaksregisteret

Enter Revisjon avd. Tønsberg
Kilengt. 1, 3117 Tønsberg

Enter Revisjon avd. Horten
C. Andersensgt. 11 A, 3181 Horten

Partnere
Villy Lysgård
Ole Martin Bekkevold
Raymond Meinerty
Statsautoriserte revisorer

Uavhengig revisors beretning for 2023

Konklusjon

Vi har revidert årsregnskapet for Arnadal Holding AS som viser et overskudd for selskapsregnskapet på kr 5.306.011 og et overskudd i konsernregnskapet på kr 10.887.801.

Årsregnskapet består av selskaps- og konsernregnskapet, som består av balanse per 31. desember 2023, resultatregnskap og kontantstrømpoppstilling for regnskapsåret avsluttet per denne datoen og noter, herunder et sammendrag av viktige regnskapsprinsipper.

Etter vår mening

- oppfyller årsregnskapet gjeldende lovkrav
- gir selskaps- og konsernregnskapet et rettviseende bilde av den finansielle stillingen per 31. desember 2023, og av selskapets og konsernets resultater og kontantstrømmer for regnskapsåret avsluttet per denne datoen i samsvar med regnskapslovens regler og god regnskapsskikk i Norge.

Grunnlag for konklusjonen

Vi har gjennomført revisjonen i samsvar med International Standards on Auditing (ISA-ene). Våre oppgaver og plikter i henhold til disse standardene er beskrevet under *Revisors oppgaver og plikter ved revisjon av årsregnskapet*. Vi er uavhengige av selskapet i samsvar med kravene i relevante lover og forskrifter i Norge og International Code of Ethics for Professional Accountants (inkludert internasjonale uavhengighetsstandarder) utstedt av International Ethics Standards Board for Accountants (IESBA-reglene), og vi har overholdt våre øvrige etiske forpliktelser i samsvar med disse kravene. Innhentet revisjonsbevis er etter vår vurdering tilstrekkelig og hensiktsmessig som grunnlag for vår konklusjon.

Øvrig informasjon

Styret og daglig leder (ledelsen) er ansvarlig for informasjonen i årsberetningen. Vår konklusjon om årsregnskapet ovenfor dekker ikke informasjonen i årsberetningen.

I forbindelse med revisjonen av årsregnskapet er det vår oppgave å lese årsberetningen. Formålet er å vurdere hvorvidt det foreligger vesentlig inkonsistens mellom årsberetningen og årsregnskapet og den kunnskap vi har opparbeidet oss under revisjonen av årsregnskapet, eller hvorvidt informasjon i årsberetningen ellers fremstår som vesentlig feil. Vi har plikt til å rapportere dersom årsberetningen fremstår som vesentlig feil. Vi har ingenting å rapportere i så henseende.

Basert på kunnskapen vi har opparbeidet oss i revisjonen, mener vi at årsberetningen

- er konsistent med årsregnskapet og
- inneholder de opplysninger som skal gis i henhold til gjeldende lovkrav.

Medlemmer av Den norske Revisorforening / Autorisert regnskapsførerselskap



**ENTER
REVISJON**

Ledelsens ansvar for årsregnskapet

Ledelsen er ansvarlig for å utarbeide årsregnskapet og for at det gir et rettviseende bilde i samsvar med regnskapslovens regler og god regnskapsskikk i Norge. Ledelsen er også ansvarlig for slik intern kontroll som den finner nødvendig for å kunne utarbeide et årsregnskap som ikke inneholder vesentlig feilinformasjon, verken som følge av misligheter eller utilsiktede feil.

Ved utarbeidelsen av årsregnskapet må ledelsen ta standpunkt til selskapets og konsernets evne til fortsatt drift og opplyse om forhold av betydning for fortsatt drift. Forutsetningen om fortsatt drift skal legges til grunn for årsregnskapet så lenge det ikke er sannsynlig at virksomheten vil bli avviklet.

Revisors oppgaver og plikter ved revisjonen av årsregnskapet

Vårt mål er å oppnå betryggende sikkerhet for at årsregnskapet som helhet ikke inneholder vesentlig feilinformasjon, verken som følge av misligheter eller utilsiktede feil, og å avgi en revisjonsberetning som inneholder vår konklusjon. Betryggende sikkerhet er en høy grad av sikkerhet, men ingen garanti for at en revisjon utført i samsvar med ISA-ene, alltid vil avdekke vesentlig feilinformasjon.

Feilinformasjon kan oppstå som følge av misligheter eller utilsiktede feil. Feilinformasjon er å anse som vesentlig dersom den enkeltvis eller samlet med rimelighet kan forventes å påvirke økonomiske beslutninger som brukerne foretar på grunnlag av årsregnskapet.

For videre beskrivelse av revisors oppgaver og plikter vises det til <https://revisorforeningen.no/revisjonsberetninger>.

Tønsberg, 10. juli 2024

Enter Revisjon AS

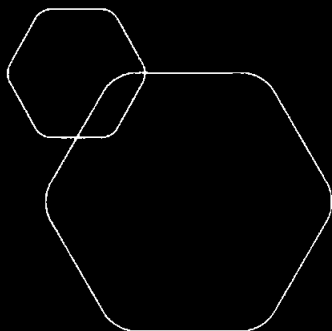
Ole Martin Bekkevold
statsautorisert revisor



 BankID Signing
Håvard Myhre
2024-07-10

 BankID Signing
Kristian Kværne
2024-07-10


 BankID Signing
Christoffer Grorud
2024-07-11



Konsernregnskap 2023

Arnadal Holding AS

Årsberetning
Konsernresultatregnskap
Konsernbalanse
Kontantstrømanalyse for konsernet
Noter til konsernregnskapet



Org.nr.: 925 799 920



ÅRSBERETNING 2023

GENERELT OM VIRKSOMHETEN

Arnadal Holding AS driver følgende virksomhet på følgende steder:
Sandefjord kommune

ARNADAL HOLDING AS HAR FØLGENDE DATTERSELSKAPER:

Arnadal Anlegg AS, Sandefjord kommune
Arnadal Utvikling AS, Sandefjord Kommune
Borgeskogtoppen 9 AS, Sandefjord kommune

UTVIKLING I RESULTAT OG STILLING SAMT SENTRALE RISIKOER OG USIKKERHETSFAKTORER

	2023	2022	2021
Driftsinntekter	0	0	0
Driftsresultat	-107 131	-51 146	-59 172
Årsresultat	5 306 011	11 538 559	13 989 758
	31.12.2023	31.12.2022	31.12.2021
Balansesum	27 520 415	26 679 830	19 730 333
Egenkapital	20 974 965	21 668 954	15 130 395
Egenkapitalprosent	76,2%	81,2%	76,7%

Arnadal Holding AS er et holdingselskap og har ingen salgsinntekter. Selskapets resultat ble i 2023 på MNOK 5,3. I 2022 var resultatet kr. MNOK 11,5. Resultat endringen skyldes endring i overføringer fra datterselskaper. Arnadal Holding AS er finansiert i hovedsak ved egenkapital. Selskapets egenkapital prosent er i 2023 på 76,2 % mot 81,2 % i 2022.

Konsernets inntekter økte med MNOK 36,6 i 2023 fra kr. 143 948 506 i 2022 til kr. 180 566 312 i 2023. Konsernets resultat ble i 2023 på MNOK 10,9 mot MNOK 15,3 i 2022. Konsernet endret regnskapsprinsipp i 2022 ved at nye leasingkontrakter ble behandlet som finansiell leasing. Dette medførte at selskapets balanse ble vesentlig høyere. Eldre kontrakter er vurdert som operasjonell leasing. Konsernets egenkapital prosent ble i 2023 på 26,8 % mot 29,8 % i 2022. Konsert er etter styrets vurdering fornuftig finansiert, god likviditet og konsernet er solid. Konsernet entreprenørselskap har full beskjeftigelse og har en god ordrebase i hele 2024.

Det har ikke inntruffet andre forhold etter regnskapsårets slutt som har betydning for regnskapet. Årsregnskapet gir en rettvise oversikt over utviklingen i foretaket, for resultatet i regnskapsåret og stillingen ved regnskapsårets slutt.

FORTSATT DRIFT

Årsregnskapet er utarbeidet under forutsetning om fortsatt drift. Til grunn for antagelsen ligger fremtidsutsiktene for 2024. Det bekreftes herved at forutsetningen om fortsatt drift er til stede.

ARBEIDSMILJØ OG PERSONALE

Sykefraværet i konsernet utgjorde 4,8 % av totalt dagsverk i konsernet. Det har vært noen langtidssykemeldinger i 2023, som har dratt sykefraværet opp. Selskapet vil arbeide videre med gode tiltak for å holde sykefraværet fortsatt lavt. Det har i regnskapsåret forekommet en mindre personskade blant de ansatte. Arbeidsmiljøet betraktes som godt, og det iverksettes løpende tiltak for forbedringer. Tiltak kan være div sosiale aktiviteter, konkurransedyktig lønn etc. Selskapet praktiserer lik lønn for likt arbeid og lik kompetanse uavhengig av kjønn. Det er en kvinne ansatt i selskapet. Bakgrunnen for dette lave antallet er at det er vanskelig å rekrutere kvinnelige ansatte i bransjen. Det er ingen kvinner representert i styret.

Det er ikke tegnet ansvarsforsikring for styrets medlemmer.



MILJØRAPPORT

Selskapet forurensrer ikke det ytre miljø mer enn hva som er akseptabelt for bransjen.

Åpenhetsloven §4 pålegger bedriften å gjennomføre aktsomhetsvurderinger, som et ledd i å fremme grunnleggende menneskerettigheter og anstendige arbeidsforhold. Redegjørelsen ligger tilgjengelig på Arnadal Anleggs hjemmeside.

FINANSIELL RISIKO

Konsernet er eksponert for finansiell risiko på ulike områder, spesielt renterisiko. Konsernet har store leasingforpliktelser knyttet til driftsmidler og svingninger i rentemarkedet vil påvirke inntjeningen til selskapet.

Overordnet målsetting og strategi

Selskapets målsetting er å være en foretrukken aktør innenfor sitt fagfelt, både for oppdragsgivere og ikke minst som arbeidsgiver. For å nå dette målet, er strategien å levere utelukkende høy kvalitet på alt arbeid som blir utført.

Markedsrisiko

Konsernet er eksponert for endringer i valutakurser, spesielt euro. Siden mye av konsernets varekjøp kommer fra underleverandører som har sine varekjøp i euro. Prisen på fremtidige kjøp av driftsmidler er også avhengig av valutakurser. Selskapet er også eksponert for endringer i rentenivået, da selskapets gjeld og leasingforpliktelse har flytende rente. Videre kan endringer i rentenivået påvirke investeringsmulighetene i fremtidige perioder.

Kredittrisiko

Risikoen for tap på fordringer er vurdert som lav, konsernet har hittil ikke hatt vesentlige tap på fordringer. Brutto kredittksponeering på balansedagen utgjorde totalt 34,8 mill.

Likviditetsrisiko

Konsernet vurderer likviditeten i selskapet som god, men har økende fokus på forfalte kundefordringer. Forfallstidspunkter for kundefordringer opprettholdes og andre langsiktige fordringer er ikke vurdert reforhandlet eller innløst. Konsernet vurderer løpende betalingsbetingelsene hos leverandørene sine, og en utvidelse av betalingsbetingelsene vil ha en positiv virkning på likviditeten.

FORSKNING- OG UTVIKLINGSAKTIVITETER

Konsernet har ikke hatt kostnader til forskning og utvikling.

ÅRSRESULTAT OG DISPONERING AV ÅRSOVERSKUDD

Styret foreslår følgende disponering av årsoverskuddet, som er på kr 5 306 011:

Tilleggs utbytte	2 000 000
Avsatt utbytte utdelt i 2024	4 000 000
Overført fra annen egenkapital	-693 989
TOTALT	5 306 011

Sandefjord, den 30.06.2024.

Kristian Kværne
Styreleder

Håvard Myhre
Styremedlem

Christoffer Grorud
Styremedlem



RESULTATREGNSKAP

ARNADAL HOLDING AS

DRIFTSINNETEKTER OG DRIFTSKOSTNADER	Note	2023	2022
Salgsinntekt	1, 2	173 303 145	141 194 343
Annen driftsinntekt		7 263 166	2 754 163
Sum driftsinntekter		180 566 312	143 948 506
VAREKOSTNAD	2	94 046 632	60 196 354
Lønnskostnad	3	38 355 890	32 809 327
Avskrivning av driftsmidler og immaterielle eiendeler	4	4 826 037	2 399 322
Annen driftskostnad	3, 4	26 655 093	27 306 179
Sum driftskostnader		163 883 652	122 711 182
Driftsresultat		16 682 660	21 237 324
FINANSINNETEKTER OG FINANSKOSTNADER			
Annen renteinntekt		213 456	42 070
Annen finansinntekt		91 996	83 169
Annen rentekostnad		2 868 212	1 542 832
Annen finanskostnad		115 848	159 093
Resultat av finansposter		-2 678 609	-1 576 686
Ordinært resultat før skattekostnad		14 004 051	19 660 638
Skattekostnad på ordinært resultat	5	3 116 250	4 285 934
Ordinært resultat		10 887 801	15 374 704
EKSTRAORDINÆRE INNETEKTER OG KOSTNADER			
Årsresultat	6	10 887 801	15 374 704
Majoritetens andel		10 887 801	15 374 704
OVERFØRINGER			
Avsatt til utbytte		4 000 000	0
Tilleggsutbytte		2 000 000	0
Avsatt til annen egenkapital		4 887 801	15 374 704
Sum disponert		10 887 801	15 374 704



BALANSE

ARNADAL HOLDING AS

EIENDELER	Note	2023	2022
ANLEGGSMIDLER			
IMMATERIELLE EIENDELER			
VARIGE DRIFTSMIDLER			
Tomter, bygninger o.a. fast eiendom	4, 7	34 819 093	34 830 457
Maskiner og anlegg	4, 7	27 650 735	14 831 138
Driftsløsøre, inventar o.a. utstyr	4, 7	11 134 826	6 339 414
Sum varige driftsmidler	4	73 604 654	56 001 009
FINANSIELLE ANLEGGSMIDLER			
Andre langsiktige fordringer	7, 8	127 912	3 844 892
Sum finansielle anleggsmidler		127 912	3 844 892
Sum anleggsmidler		73 732 566	59 845 901
OMLØPSMIDLER			
Lager av varer og annen beholdning	9	8 310 226	8 844 242
FORDRINGER			
Kundefordringer	2, 7, 10	40 703 480	27 124 266
Andre kortsiktige fordringer	7, 8	2 226 177	0
Sum fordringer	8	42 929 657	27 124 266
INVESTERINGER			
Bankinnskudd, kontanter o.l.	11	11 267 872	10 625 015
Sum omløpsmidler		62 507 754	46 593 523
Sum eiendeler		136 240 320	106 439 424



BALANSE

ARNADAL HOLDING AS

	Note	2023	2022
EGENKAPITAL OG GJELD			
INNSKUTT EGENKAPITAL			
Aksjekapital	6, 12	300 000	300 000
Overkurs	6	6 784 281	6 784 281
Annen innskutt egenkapital	6	3 056 247	2 860 604
Sum innskutt egenkapital		10 140 528	9 944 885
OPPTJENT EGENKAPITAL			
Annen egenkapital	6	26 417 086	21 724 928
Sum opptjent egenkapital		26 417 086	21 724 928
Sum egenkapital	6	36 557 614	31 669 813
GJELD			
AVSETNING FOR FORPLIKTELSER			
Utsatt skatt	5	4 000 997	8 809 598
Sum avsetning for forpliktelser		4 000 997	8 809 598
ANNEN LANGSIKTIG GJELD			
Gjeld til kredittinstitusjoner	7	22 751 644	26 164 439
Øvrig langsiktig gjeld		29 726 566	16 519 842
Sum annen langsiktig gjeld		52 478 210	42 684 281
KORTSIKTIG GJELD			
Leverandørgjeld		21 298 898	8 672 128
Betalbar skatt	5	7 924 851	841 569
Skyldig offentlige avgifter		2 908 953	2 085 458
Utbytte		4 000 000	5 000 000
Annen kortsiktig gjeld		7 070 797	6 676 577
Sum kortsiktig gjeld		43 203 499	23 275 732
Sum gjeld		99 682 706	74 769 611
Sum egenkapital og gjeld		136 240 320	106 439 424

Sandefjord, 30.06.2024
Styret i Arnadal Holding AS

Kristian Kværne
styreleder

Håvard Myhre
styremedlem

Christoffer Grorud
styremedlem



INDIREKTE KONTANTSTRØM

ARNADAL HOLDING AS

Kontantstrømpoppstilling (NRS - Indirekte modell)

NRS Indirekte metode

	Note	2023	2022
KONTANTSTRØMMER FRA OPERASJONELLE AKTIVITETER			
Resultat før skattekostnad		14 004 051	19 660 638
Periodens betalte skatt	5	841 569	348 901
Tap/gevinst ved salg av anleggsmidler		-6 407 593	-2 711 456
Ordinære avskrivninger	4	4 826 037	2 399 322
Endring i varelager	9	534 016	-3 126 014
Endring i kundefordringer	10	-13 579 214	5 175 492
Endring i leverandørgjeld		12 626 770	1 176 400
Endring i andre tidsavgrensningsposter		2 708 518	-68 502
Netto kontantstrøm fra operasjonelle aktiviteter		13 871 016	22 156 979
KONTANTSTRØMMER FRA INVESTERINGSAKTIVITETER			
Innbetalinger ved salg av varige driftsmidler	4	7 518 513	2 842 000
Utbetalinger ved kjøp av varige driftsmidler	4	4 844 166	30 439 809
Utbetalinger ved kjøp av andre investeringer		0	6 391 257
Netto kontantstrøm fra investeringsaktiviteter		2 674 347	-33 989 066
KONTANTSTRØMMER FRA FINANSIERINGSAKTIVITETER			
Innbetalinger ved opptak av ny langsiktig gjeld		594 551	23 000 000
Utbetalinger ved nedbetaling av langsiktig gjeld		9 497 057	2 362 322
Utbetalinger av utbytte		5 000 000	4 500 000
Netto kontantstrøm fra finansieringsaktiviteter		-13 902 506	16 137 678
Netto endring i kontanter og kontantekvivalenter	11	2 642 857	4 305 591
Beh. av kont. og kontantekvivalenter ved per. begynnelse		10 625 015	6 319 424
Beh. av kont. og kontantekvivalenter ved per. slutt	11	13 267 872	10 625 015



REGNSKAPSPRINSIPPER

Årsregnskapet og konsernregnskapet for Arnadal Holding AS består av følgende:

Resultatregnskap
Balanse
Kontantstrømpoppstilling
Noter

Årsregnskapet og konsernregnskapet, som er utarbeidet av selskapets styre og ledelse, må leses i sammenheng med årsberetningen og revisjonsberetningen. Når faktiske tall ikke er tilgjengelige/sikre på tidspunkt for regnskapsavleggelsen, tilsier god regnskapsskikk at ledelsen beregner et best mulig estimat for bruk i årsregnskapet. Det kan fremkomme avvik mellom estimerte og faktiske tall.

KONSOLIDERINGSPRINSIPPER

Konsern regnskapet består av morselskapet Arnadal Holding AS med datterselskapene Arnadal Anlegg AS og Arnadal Utvikling AS. Konsern regnskapet utarbeides etter ensartede prinsipper, ved at datterselskapene følger de samme regnskapsprinsipper som morselskapet. Interne transaksjoner, fordringer og gjeld elimineres. Ved kjøp av datterselskaper elimineres kostprisen på aksjene i morselskapet mot egenkapitalen i datterselskapet på kjøpstidspunktet. Forskjellen mellom kostpris og netto bokført verdi på kjøpstidspunktet av eiendeler i datterselskapene tillegges de eiendeler merverdien knytter seg til innenfor markedsverdien av disse eiendelene. Merverdier avskrives lineært over antatt økonomisk levetid.

GRUNNLEGGENDE PRINSIPPER - VURDERING OG KLASSIFISERING - ANDRE FORHOLD

Årsregnskapet og konsernregnskapet består av resultatregnskap, balanse, kontantstrømpoppstilling og noteopplysninger og er avlagt i samsvar med aksjelov, regnskapslov og god regnskapsskikk i Norge gjeldende pr. 31. desember 2023. Årsregnskapet gir et rettviseende bilde av eiendeler og gjeld, finansiell stilling og resultat. For å gjøre årsregnskapet lettere å lese, er det redigert slik at regnskapsoppstillingene er sammendrakt i formen. Den nødvendige spesifiseringen er gjort i notene. Notene er følgelig en integrert del av årsregnskapet.

Årsregnskapet og konsernregnskapet er basert på de grunnleggende prinsipper om historisk kost, sammenlignbarhet, fortsatt drift, kongruens og forsiktighet. Transaksjoner regnskapsføres til verdien av vederlaget på transaksjonstidspunktet. Inntekter resultatføres når de er opptjent og kostnader sammenstilles med opptjente inntekter. Regnskapsprinsippene utdypes nedenfor. Når faktiske tall ikke er tilgjengelige på tidspunkt for regnskapsavleggelsen, tilsier god regnskapsskikk at ledelsen beregner et best mulig estimat for bruk i resultatregnskap og balanse. Det kan fremkomme avvik mellom estimerte og faktiske tall.

Det er i henhold til god regnskapsskikk noen unntak fra de generelle vurderingsreglene. Disse unntakene er kommentert i de respektive noter. Ved anvendelse av regnskapsprinsipper og presentasjon av transaksjoner og andre forhold, legges det vekt på økonomiske realiteter, ikke bare juridisk form. Betingede tap som er sannsynlige og kvantifiserbare, kostnadsføres. Inndelingen i segmenter er basert på selskapets interne styrings- og rapporteringsformål, samt på risiko og inntjening. Det presenteres tall for virksomhetsområder, samt for geografiske markeder da den geografiske fordelingen av aktiviteten er av betydning for å vurdere selskapet. Tallene er avstemt mot selskapets resultat- og balanse.



Omløpsmidler og kortsiktig gjeld

Omløpsmidler og kortsiktig gjeld omfatter normalt poster som forfaller til betaling innen ett år etter siste dag i regnskapsåret, samt poster som knytter seg til varekretsløpet. Omløpsmidler vurderes til laveste verdi av anskaffelseskost og antatt virkelig verdi (Laveste verdis prinsipp).

Anleggsmidler og langsiktig gjeld

Anleggsmidler omfatter eiendeler bestemt til varig eie og bruk for virksomheten. Anleggsmidler er vurdert til anskaffelseskost. Varige driftsmidler føres opp i balansen og avskrives over driftsmidlets forventede økonomiske levetid. Varige driftsmidler nedskrives til virkelig verdi ved verdifall som forventes ikke å være av forbigående art. Nedskrivninger blir reversert når grunnlaget for nedskrivningen ikke lenger finnes å være til stede.

Inntektsføring

Inntektsføring ved salg av varer skjer på leveringstidspunktet. Tjenester inntektsføres i takt med utførelsen. Garanti- og serviceforpliktelser mv

Andelen av salgsinntekter som knytter seg til fremtidige garanti- og serviceytelser, balanseføres som uopptjent inntekt ved salget og inntektsføres deretter i takt med levering av ytelsene.

Arbeid under utførelse

For prosjekter foretas det løpende inntektsføring i takt med utførelsen av arbeidet. (fullføringsgrad), basert på forventet sluttresultat. Fullføringsgraden beregnes ut fra forholdet mellom påløpte prosjektkostnader og totalt estimerte prosjektkostnader. Som prosjektkostnad regnes direkte materialkostnader, lønnskostnader og de indirekte kostnadene som kan fordeles. Administrative kostnader regnes ikke som prosjektkostnader. Hvis forventede totale prosjektkostnader overstiger forventede inntekter, blir totalt forventet tap på prosjekter kostnadsført.

Fordringer

Kundefordringer føres opp i balansen til pålydende etter fradrag for avsetning til påregnelig tap. Avsetning til påregnelig tap gjøres på grunnlag av en individuell vurdering av de enkelte fordringene. I tillegg gjøres det for øvrige kundefordringer en uspesifisert avsetning for å dekke antatt tap.

Andre fordringer er også gjenstand for en tilsvarende vurdering.

Skatt

Skattekostnaden i resultatregnskapet omfatter periodens betalbare skatt som blir utlignet og forfaller til betaling i neste regnskapsår i tillegg til endring i utsatt skatt. Utsatt skatt er beregnet med skattesatsen ved utgangen av regnskapsåret (22 %) på grunnlag av skattereduserende og skatteøkende midlertidige forskjeller som eksisterer mellom regnskapsmessige og skattemessige verdier. I beregningen er det også medtatt ligningsmessig framførbart underskudd ved regnskapsårets utgang. Skatteøkende og skattereduserende midlertidige forskjeller som reverserer eller kan reversere i samme periode er utlignet og nettoført.

Pensjonsforpliktelser/OTP

Konsernet er pliktig til å ha tjenstepensjonsordning etter lov om obligatorisk tjenstepensjon. Ordningen er sikret gjennom en forsikringsavtale og oppfyller kravene etter denne lov. Årets betalte premie er bokført i resultatregnskapet.

Kontantstrømoppstilling

Kontantstrømoppstillingen er utarbeidet etter den indirekte metoden. Kontanter og kontantekvivalenter omfatter kontanter, bankinnskudd og andre kortsiktige, likvide plasseringer som umiddelbart og med uvesentlig kursrisiko kan konverteres til kjente kontantbeløp og med forfallsdato kortere enn tre måneder fra anskaffelsesdato.



Note 1 Salgsinntekter

	Arnadal Holding AS	Konsern
Pr virksomhetsområde		
Salg av entreprenør tjenester	0	171 032 991
Salg av driftsmidler		8 933 321
Øvrig		600 000
Sum	0	180 566 312
Geografisk fordeling		
Norge	0	180 566 312
Sum	0	180 566 312

Note 2 Langsiktige tilvirkningskontrakter

Konsernet prosjekter behandles etter NRS nr.2, anleggskontrakter.

	2023	2022
Inntektsført på igangværende prosjekter	53 069 808	104 338 859
Kostnader på igangværende prosjekter	46 834 550	69 371 062
Netto resultatført på igangværende prosjekter	6 235 258	34 967 797
Opptjent, ikke fakturert produksjon	5 844 755	6 333 296
Forskudd fra kunder	142 240	652 000
Påløpte kostnader prosjekter	1 749 839	642 470

Fullføringsgraden i prosjektene varierer. Etter styrets oppfatning er det tatt tilstrekkelig høyde for mulige tap i prosjekter under arbeid. Ved årsavslutningen er det ikke identifisert mulige tapsprosjekter i igangværende produksjon som ikke er hensyntatt ved verdifastsettelsen.



Note 3 Lønnskostnader, antall ansatte, godtgjørelser, lån til ansatte m.m.

	Arnadal Holding AS	Konsern
Lønnskostnader		
Lønninger	0	30 289 619
Arbeidsgiveravgift	0	4 824 747
Pensjonskostnader	0	1 286 107
Andre ytelser	0	178 433
Sum	0	38 355 890

I gjennomsnitt har konsernet sysselsatt 44 årsverk.

Ytelser til ledende personer i konsernet	Daglig leder	Styret
Lønn	1 154 544	3 243 149
Pensjonsutgifter	69 273	194 589
Annen godtgjørelse	178 433	521 673
Sum	1 402 250	3 959 411

Pensjonsforpliktelser

Konsernet er pliktig til å ha tjenstepensjonsordning etter lov om obligatorisk tjenstepensjon. Konsernets pensjonsordning tilfredsstiller kravene i denne lov.

Revisor

Revisjonshonoraret for morselskapet for 2023 er foreslått for generalforsamlingen med kr 46 250 inkl.mva. Honoraret består kun av ordinær revisjonshonorar. For konsernet utgjør totalt revisjonshonorar kr. 211 250 som består av ordinært revisjonshonorar.

Note 4 Varige driftsmidler

Konsern

Driftsmidler	Tomter/bygninger og annen eiendom	Maskiner og inventar	Driftsløsøre
Anskaffelseskost pr 01.01.	34 925 704	21 301 180	13 709 864
Tilgang kjøpte driftsmidler	379 024	16 261 420	6 900 158
Avgang solgte driftsmidler	0	3 642 510	3 099 148
Anskaffelseskost pr 31.12.	35 304 728	33 920 090	17 510 874
Akkumulerte avskrivninger pr 31.12.	485 634	6 269 355	6 376 048
Balanseført verdi pr 31.12.	34 819 093	27 650 735	11 134 826
Årets avskrivninger	390 388	2 660 796	1 774 853



Leasing

Konsernet leaser driftsmidler. Driftsmidlene er lastebiler, gravemaskiner, varebiler, personbiler etc. Driftsmidlene er leaset fra 3 til 6 år. Fra og med 2022 blir nye leasingavtaler behandlet som finansiell leasing. Leasing avtaler fra tidligere år er behandlet som operasjonell leasing.

	2023	2022
Årlig leasingkostnader	8 343 852	10 154 766
Aktiverte leasingkostnader utgjør for hver balansepost:	Balanseført verdi	Leasingforpliktelse
Maskiner og anlegg	25 784 909	23 100 000
Driftsløsøre	7 375 786	6 626 566
Sum	33 160 695	29 726 566

Note 5 Skatt

	Arnadal Holding AS	Konsern
Årets skattekostnad fordeler seg på:		
Betalbar skatt	45 450	8 124 877
Endring i utsatt skatt	0	-5 008 627
Sum skattekostnad	45 450	3 116 250

Beregning av årets skattegrunnlag:

Resultat før skattekostnad	5 351 461
Permanente forskjeller	-5 144 870
Endring i midlertidige forskjeller	0
Årets skattegrunnlag	206 591

Oversikt over midlertidige forskjeller:

Tilvirkningskontrakter	0	6 235 258
Balanseførte leieavtaler	0	3 434 129
Anleggsmidler	0	9 656 964
Avsetning etter god regnskapsskikk	0	-940 000
Fordringer	0	-200 000
Sum	0	18 186 351
22 % utsatt skatt	0	4 000 997



Note 6 Egenkapital

Arnadal Holding AS

	Aksje-kapital	Overkurs	Annen innskutt	Annen EK
Egenkapital pr 31.12.2022	300 000	6 784 281	-25 570	14 610 243
Årets resultat				5 306 011
Tilleggs utbytte				-2 000 000
Avsatt utbytte				-4 000 000
Egenkapital pr 31.12.2023	300 000	6 784 281	-25 570	13 916 254

Konsern

Egenkapital pr 31.12.2022	300 000	6 784 281	2 860 604	21 724 928
Årets resultat				10 887 801
Avsatt tilleggs utbytte				-2 000 000
Avsatt utbytte				-4 000 000
Konsernbidrag, omfordeling			195 644	-195 643
Egenkapital pr 31.12.2023	300 000	6 784 281	3 056 247	26 417 086

Note 7 Pantstillelser og Garantiansvar

	Konsernet	
	2023	2022
Pantesikret gjeld		
Langsiktig gjeld til Kredittinstitusjoner	22 751 644	26 164 439
Sum	22 751 644	26 164 439
Regnskapsført verdi av pantesikrede eiendeler		
Tomter, bygninger o.a. fast eiendom	35 308 625	34 830 457
Maskiner og anlegg	27 650 735	14 831 138
Driftsløsøre	11 134 826	6 339 414
Andre langsiktige fordringer	127 912	532 790
Andre kortsiktige fordringer	4 707 679	2 484 071
Kundefordringer	40 503 480	30 986 766
Sum	119 433 257	90 004 636

Totalt garantiansvar pr. 31.12.2023 er kr. 23 611 706. Formuesgjenstander som nevnt overfor er stillet som sikkerhet for garantiansvaret.



Note 8 Andre fordringer

Andre langsiktige fordringer består av forskuddsbetalt leasingleie på operasjonelle leasingavtaler fra tidligere år. Forfall er minimum et år etter balansedagen.

Andre kortsiktige fordringer består blant annet av forskuddsbetalt forsikring, leasing leie etc.

Note 9 Utviklingsprosjekt/tomteområde

	2023	2022
Tomteområde Heimdal Syd	200 000	200 000
Tomteområde Heimdal Nord	8 110 226	8 644 242
Sum	8 310 226	8 844 242

Konsernet ervervet i 2008 et tomteområde i Heimdalåsen "Heimdal Syd" i gamle Andebu kommune som utvikles som et egenregi prosjekt. Området inneholdt 20 eneboligtomter, samt er boligområde for 14 leiligheter/rekkehus/kjedet enebolig. Selskapet har for alle vesentlig formå ferdigstilt infrastrukturen til rekkehus etc og 14 eneboligtomter. Gjenstående arbeider igangsettes ved behov. Gjenstående beholdning pr. 31.12.2023 er 1 tomt.

Konsernet kjøpte i 2013 en gård med 5 teiger "Heimdal Nord" til kr. 2 258 483. Gården med 1 teig ble i 2014 solgt for 1,5 mill. Resterende 4 teiger, som består av 1 ikke utviklet tomt og 19 tomter under utvikling hvorav 7 er solgt hittil, er igjen som utviklingsprosjekt.

Beholdning av egenregi prosjektet er i utgangspunktet tilvirkning for lager og er oppført i regnskapet til laveste av tilvirkningskost og virkelig verdi.

Note 10 Kundefordringer

Kundefordringer	Arnadal Holding AS		Konsem	
	2023	2022	2023	2022
Kundefordringer til pålydende	0	0	40 903 480	27 324 266
Avsatt til tap	0	0	200 000	200 000
Bokført verdi av kundefordringer	0	0	40 703 480	27 124 266



Note 11 Bankinnskudd

	Arnadal Holding AS	Konsern
Bundne skattetrekksmidler utgjør:	0	0

Note 12 Aksjekapital og aksjonærinformasjon

ARNADAL HOLDING AS

Aksjekapitalen består av:	Antall	Pålydende	Balanseført
Ordinære aksjer	150	2 000	300 000
Sum	150	2 000	300 000

Arnadal Holding AS har 3 aksjonærer pr 31.12.2023. Alle aksjer gir samme rett i selskapet.

OVERSIKT OVER AKSJONÆRENE PR 31.12.2023:

	ordinære- aksjer	Sum	Eierandel	Stemmeandel
Pina Invest AS v. Kristian Kværne, styrets formann	64	64	42,7	42,7
Tunheim Invest AS, V. Håvard Myhre, styremedlem	64	64	42,7	72,7
Grorud Ground AS v. Christoffer Grorud, styre medlem	22	22	14,7	14,7
Sum	150	150	100	130
Totalt antall aksjer	150	150	100	130